




GUIA
RENFE

Año 12. Núm. 44.
Servicios del 28 de septiembre
de 1980 al 30 de mayo de 1981

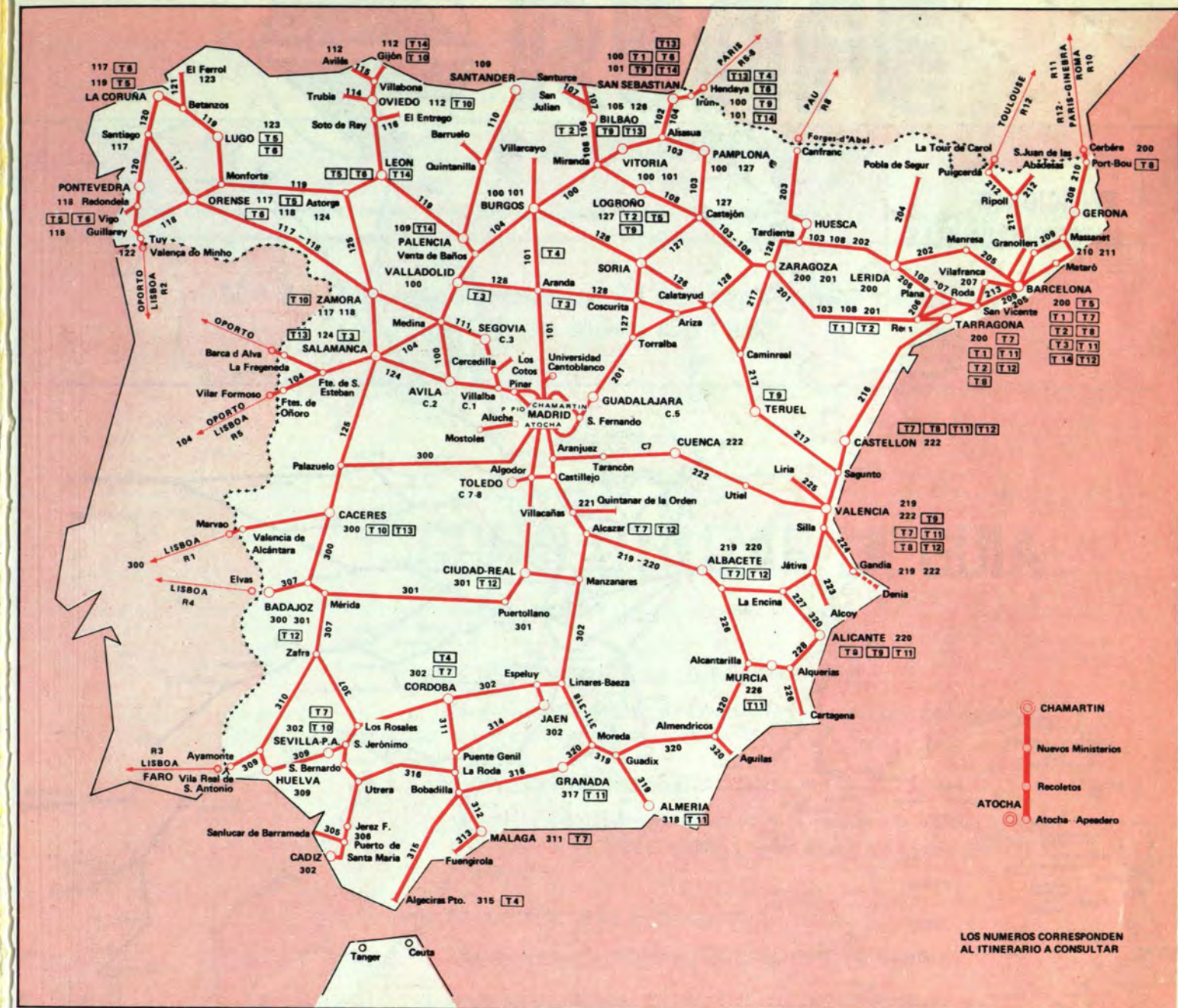
**HORARIO
DE TRENES**



RED NACIONAL DE LOS FERROCARRILES ESPAÑOLES

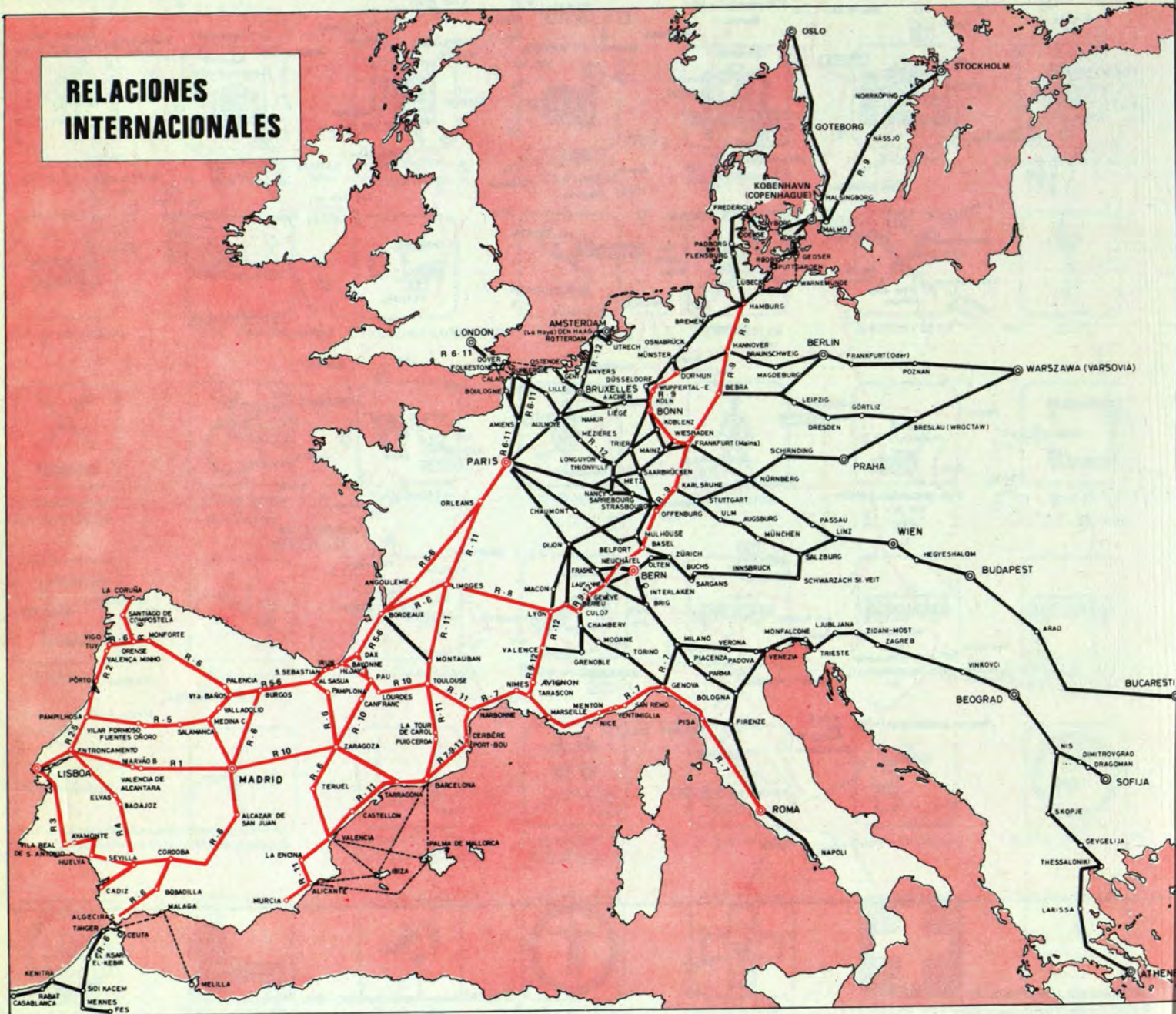
pictogramas

Información	Despacho de billetes	Reserva de asiento	Reserva de cama	Reserva de litera	Teléfono	Objetos perdidos
Cambio de moneda	Consigna normal	Consigna automática	Facturación de Equipajes	Entrega de Equipajes	Aduana	Mozo del exterior
Auto-expreso	Car Ferry	Tren más auto	Correos	Telegramas	Restaurante	Bar
Indicador de Restaurante	Sillas para inválidos	Servicios	Señoras	Caballeros	Sala de espera	Salida
Entrada	Escalera mecánica	Paso subterráneo	Paso superior	Taxi	Llegada autobús	Llegada servicios "Europabus"
Barco	Aeropuerto	Regulador de Temperaturas	Regulador de Ventilación	Lavabo	Agua potable	Agua no potable
No tirar objetos a la vía	Pedal desagüe	Toma de corriente	Paso prohibido	Farmacia	Primeros auxilios	Llave de la luz
Depósito de toallas usadas	Depósito para Desperdicios					



	Pág.		Pág.
Relaciones internacionales	43	Barcelona-Aeropuerto del Prat	151
Relaciones transversales	59	Horarios de Aragón, Cataluña, Levante	153
Horarios Cercanías de Madrid	73	Horarios de Extremadura y Andalucía	217
Horarios Aluche-Móstoles	94	Horarios de Vía Estrecha	253
Horarios Vascongadas, Navarra	95	Horario Autobuses Renfe	287
Rioja, Santander, León, Asturias Galicia	95		

RELACIONES INTERNACIONALES



GUÍA
RENFE

DOS EDICIONES AL AÑO

Dirección Comercial: Viajeros: P.º del Rey, 32-3.º. Redacción, Administración y Distribución: Teléfonos 247 00 00/25 35/25 75-Madrid-8

N.º 44. Servicios desde el 28 de septiembre de 1980 al 30 de mayo de 1981

COMO UTILIZAR LA GUIA

- **SI USTED CONOCE LA LINEA DE SU VIAJE:**
En el mapa encontrará el número o la letra numerada correspondiente al cuadro que desea consultar
- **SI SOLO CONOCE LA ESTACION:**
Utilice el índice alfabético de estaciones, donde a la derecha de cada una, figura el número o números de los itinerarios a consultar. (Página 5).
- **SI EL VIAJE ES AL EXTRANJERO:**
Vea el mapa internacional y en página 43 los itinerarios.
- **A CONTINUACION DE LOS ITINERARIOS RENFE, figura:**
Los Horarios de los Ferrocarriles del Estado de vía estrecha (FEVE).
Servicios por carretera con autobuses RENFE.
Relaciones marítimas con el norte de Africa, Baleares y Canarias.

Todos los datos que figuran en esta Guía están tomados de los servicios oficiales, procurándose la mayor exactitud, pero nos permitimos advertir que no asumimos la responsabilidad de cualquier error deslizado, ni de las modificaciones que pudieran producirse después de la confección de estos horarios.

INDICE

	Página		Página
INFORMACION			
— Símbolos de orientación	Portada	— Billetes Internacionales	29
— Cómo utilizar la Guía RENFE	1	— Reservas de plazas	31
— Signos y abreviaturas	3	— Mejora de viaje	31
— Estaciones por orden alfabético y número del itinerario	5	— Viajes aplazados y cambios de fecha	31
— Información telefónica RENFE	16	— Anulaciones y reintegros	31
— Inter-Rail para menores de 26 años	29	— Cama	31
— Mínimos de recorridos	30	— Litera	31
— Trenes sujetos al pago de suplemento	30	— Familias numerosas	31
— Chequetrén	32		
— Diferencias de horas con Europa	44		
VENTA DE BILLETES			
AUTOMOVILES		— Oficinas de Viajes RENFE	36
— Servicio de Auto-Expreso	33	— Estaciones	37
— Horario de admisión y entrega	33	— Despacho Centrales y Auxiliares	38
— Tren auto (servicio de alquiler)	35		
TARIFAS Y PRECIOS			
EQUIPAJES		— Precios por Tarifa General (baremo)	18
— Franquicia	39	— Totales entre las principales capitales (ELECTROTREN, TER, EXPRESOS, RAPIDOS y TAF)	19
— Bultos de mano	39	— del TALGO E INTERCITY	19
— Peso y dimensiones	39	— de los suplementos de cama (baremo)	26
— Facturaciones	39	— de los suplementos de las literas	26
— Bicicletas y motocicletas	39	— globales Madrid-Barcelona	26
— Perros	39	— de los Ferrobuses, Unidades Eléctricas, Automotores y otros trenes	27
— Transportes en TALGO, INTERCITY, TER, ELECTROTREN y TAF	39	— de las tarjetas de Abono	27
— Internacionales	40	— del Expreso «Puerta del Sol»	29
— Consigna	40	— del «Barcelona TALGO»	29
— Consigna automática	40	— del «Catalán Talgo»	29
— Mozos del exterior	41	— del «Lisboa Expreso TER» y «Lusitania Expreso»	29
TRENES INTERNACIONALES			
— Condiciones y equipajes	28	— de los suplementos (baremo)	30
— Auto Expreso Madrid-París	29	— de los Chequetrén	32
		— de los Auto-Expresos	35
		— de los Mozos del exterior	41
ITINERARIOS			
OTROS SERVICIOS		— Relaciones Internacionales	43
— Cambio de moneda	42	— Hora Oficial de Europa	44
— Formalidades aduaneras	42	— Relaciones Transversales	59
— Seguro Obligatorio de Viajeros	42	— Horarios Cercanías de Madrid	73
— Objetos perdidos	42	— Horarios Aluche-Móstoles	94
— Restaurantes, cafeterías y bares	42	— Horarios Vascongadas, Navarra, Rioja, Santander, Asturias, León y Galicia	95
BILLETES			
— Billetes para mayores de 65 años	17	— Barcelona-Aeropuerto del Prats	151
— Billetes para pensionistas	17	— Horarios Aragón, Cataluña y Levante	153
— Clases de billetes	17	— Horarios Extremadura y Andalucía	217
— Billetes para niños	17	— Horarios ferrocarriles vía estrecha	253
		— Servicios Autobuses Renfe	287
		— Principales relaciones Marítimas	331

SIGNOS Y ABREVIATURAS UTILIZADOS EN LOS CUADROS HORARIOS

• Signos y abreviaturas

En la columna de horarios

X	Tren con servicio de restaurant
Y	Servicio de bar.
Z	Coche-cama.
1	Coche-litera.
11	Trans - Europ - Express. Tren Rápido con suplemento especial.
TALGO	Tren con tracción diesel, de lujo, con aire acondicionado.
TER	Trenes de lujo con tracción eléctrica y con aire acondicionado.
ELECTROTREN	Trenes de lujo con tracción eléctrica y con aire acondicionado.
INTERCITY	
Exp.	Expreso.
Ráp.	Rápido.
TAF	Tren con tracción diesel.
Auto.	Tren automotor.
Semi-dir.	Semidirecto.
Omn.	Omnibus.
Ferro.	Tren con tracción diesel, de cercanías o regional.
Trn.	Tranvía. Tren de cercanías.
A	Suplemento TALGO e INTERCITY.
B	Suplemento ELECTROTREN.
C	Suplemento TER.
D	Suplemento EXPRESO, RAPIDOS, TAF.
E	Suplemento Barcelona-TALGO.
L	Tren de enlace o continuación

Días de circulación de los trenes referidos a la estación de origen

✱	Domingos y festivos.
✱	Días laborables.
①	Lunes.
②	Martes.
③	Miércoles.
④	Jueves.
⑤	Viernes.
⑥	Sábado.
⑦	Domingos.

En la columna de estaciones

■	Estación fronteriza. Aduana y control de pasaportes.
↔	Correspondencia con servicio de barco.

Indicaciones colocadas fuera de los horarios

☞	Coche directo.
---	----------------

• Signes et abréviations

Dans la colonne d'horaires

X	Train avec service de restaurant.
Y	Voiture-buffet.
Z	Wagon-Lits.
1	Voiture-couchettes.
11	Trans-Europ-Express. Train rapide à supplément spécial.
TALGO	Train à traction diesel, de luxe, à air conditionné.
TER	Train à traction électrique, de luxe à air conditionné.
ELECTROTREN	Train à traction électrique, de luxe à air conditionné.
INTERCITY	
Exp.	Train express.
Ráp.	Train rapide.
TAF	Train à traction diesel.
Aut.	Train automoteur.
Semi-dir.	Train semi-direct.
Omn.	Train omnibus.
Ferr.	Train à traction diesel de banlieue ou régional.
Trn.	Train tranway ou train de banlieue.
A	Supplément TALGO INTERCITY.
B	Supplément ELECTROTREN.
C	Supplément TER.
D	Supplément EXPRESS, RAPIDE, TAF.
E	Supplément Barcelona-TALGO.
L	Train avec liaison ou continuation.

Jours de circulation des trains se rapportant à la gare d'origine

✱	Dimanches et fêtes.
✱	Jours ouvrables.
①	Lundis.
②	Mardis.
③	Mercredis.
④	Jeudis.
⑤	Vendredis.
⑥	Samedis.
⑦	Dimanches.

Dans la colonne de gares

■	Gare frontière. Douane et contrôle des Passaports.
↔	Correspondance par service de bateau.

Renseignements hors des horaires

☞	Voitures directes.
---	--------------------

In the timetable column

In der Spalte der Fahrpläne

- X Restaurant car.
- Y Bar service.
- S Sleeping car.
- I Couchettes.
- Trans-Europ-Express. Deluxe high-speed train (supplementary special charge payable).
- Diesel luxury trains with air conditioning.
- TALGO**
- TER**
- ELECTROTREN** Electric luxury train, with air-conditioning.
- INTERCITY**
- Exp.** Express train.
- Ráp.** Fast train.
- TAF** Diesel train.
- Auto.** Rallcar train.
- Semi-dir.** Fast local train.
- Omn.** Omnibus.
- Ferr.** Commuter or regional diesel train.
- Trn.** Tram-Local train.
- A** Supplement TALGO, INTERCITY.
- B** Supplement ELECTROTREN.
- C** Supplement TER.
- D** Supplement EXPRESS, FASTTRAIN, TAF.
- E** Supplément Barcelona-TALGO.
- L** Connection or continuation train

- X Speisewagen.
- Y Büfettwagen.
- S Schlafwagen.
- I Liegewagen.
- Trans-Europ-Express.
- Fernschnellzug mit besonderem Zuschlag.
- Luxus-Dieselszug, Klimatisiert.
- TALGO**
- TER**
- ELECTROTREN** Luxus-Elektrozug, Klimatisiert.
- INTERCITY**
- Exp.** Express.
- Ráp.** Schnellzug.
- TAF** Dieselszug.
- Auto.** Triebwagenzug.
- Semi-dir.** Nahschnelleverkehrszug.
- Omn.** Personenzug.
- Ferr.** Schienenbus.
- Trn.** Nahverkehrszug.
- A** INTERCITY, TALGO Zuschlag.
- B** ELECTROTREN Zuschlag.
- C** TER Zuschlag.
- D** FUR EXPRESS-SCHNELL-TAF-ZUGE, usw., Zuschlag.
- E** Barcelona-TALGO Zuschlag.
- L** Anschlusszug

Days when the trains run referring to the station of origin

Verkehrstage der Züge, jeweils auf den Abgangsbahnhof bezogen

- Sundays and holidays.
- Working days.
- ① Mondays.
- ② Tuesdays.
- ③ Wednesdays.
- ④ Thursdays.
- ⑤ Fridays.
- ⑥ Saturdays.
- ⑦ Sundays.

- Nur an Sonn- und Feiertagen.
- Nur werktags.
- ① Montags.
- ② Dienstags.
- ③ Mittwochs.
- ④ Donnerstags.
- ⑤ Freitags.
- ⑥ Samstags.
- ⑦ Sonntags.

In the station column

In der Spalte der Bahnhöfe

- Border station. Customs and passport control.
- Connections with a shipping service.
- Connections with a bus service.

- Grenzbahnhof mit Zoll- und Passabfertigung.
- Schiffsanschluss.
- Busanschluss.

Indications shown outside timetables

Hinweise, die am Schluss oder am Rand des Fahrplans stehen

- Through carriages

- Kurswagen.

- A**
- Abejara, 126.
- Abejera, 117.
- Aboño, 401.
- Abla-Abrucena, 318 y 319.
- Ablaña, 112, 113 y 403.
- Ablates, 301.
- Abrera, 420.
- Acebeda (La), 101 y C-8.
- Adanero, 100.
- Adanero-Muñoz, 100.
- Adarzo, 405.
- Adradas, 127.
- Aéreo Montserrat, 420 y 428.
- Aeródromo Manises (apd.), 225.
- Aeropuerto, 313.
- Ager, 204.
- Agoncillo, 108 y 127.
- Agost, 220 y 227.
- Agramón, 226.
- Agreda, 127.
- Agrés, 223.
- Aguadulce, 316.
- Aguas de Ribas, 212.
- Aguilar de Campoo, 109.
- Aguilar de la Frontera, 311, 315 y T-7.
- Aguilar de Segarra, 202.
- Aguilas, 320.
- Aguinaga, 409.
- Agullent, 223.
- Alagón, 103 y 108.
- Alameda (Burgos), 100.
- Alamedilla-Guadahortuna, 317 y 318.
- Alamillo, 301 y T-12.
- Alanís, 307.
- Alar del Rey-San Quirce, 109.
- ALBACETE a:**
- Alcázar de San Juan, 219, 220, 226, T-7 y T-12.
- Alicante, 220.
- Almansa, 219 y 220.
- Almería, T-12.
- Aranjuez, 220 y 226.
- Badajoz, T-12.
- Barcelona, T-7 y T-12.
- Cartagena, 226.
- Castellón, T-7 y T-12.
- Ciudad Real, T-12.
- Córdoba, T-7.
- Chinchilla, 219, 220, 226 y T-12.
- Gandia, 219.
- Jaén, T-12.
- La Encina, 219, 220 y T-12.
- Linares-Baeza, T-7 y T-12.
- Madrid, 219, 220 y 226.
- Málaga, T-7.
- Murcia, 220 y 226.
- Sevilla, T-7.
- Tarragona, T-7 y T-12.
- Valencia, 219, T-7 y T-12.
- Alba del Campo, 217.
- Alba de Tormes, 125.
- Albaida, 223.
- Albares, 119.
- Albatera-Catral, 227, 228 y 320.
- Albergueria-Prado, 117.
- Albocabe-Gomara-Almenar, 126.
- Albolote, 317 y 319.
- Albox, 320 y T-11.
- Albufereta (La), 417.
- Albuixech, 216 y 217.
- Alcalá de Chisvert, 216 y T-8.
- Alcalá de Henares, 127, 200, 201, C-2, 3, 4 y 5.
- Alcalá de Henares-Universidad, C-5.
- Alcanadre, 108 y 127.
- Alcanar, 216.
- Alcantarilla, 226, 320 y T-11.
- Alcantarillas (Las), 302.
- Alcañizo, 300.
- Alcaudete-Fuente de Orbe, 314.
- Alcázar de San Juan a:**
- Albacete, 219, 220, 226, T-7 y T-12.
- Alicante, 220.
- Algeciras, 302, 315 y T-4.
- Almansa, 219 y T-7.
- Almería, 302, 318 y T-12.
- Aranjuez, 220 y 226.
- Badajoz, 301 y T-12.
- Barcelona, 301, T-7 y T-12.
- Burgos, T-4.
- Cádiz, 302.
- Cartagena, 226.
- Castellón, T-7 y T-12.
- Ciudad Real, 301, 303 y T-12.
- Córdoba, 302, 311, 315, T-4 y T-7.
- Chinchilla, 219, 220, 226 y T-12.
- Gandia, 219.
- Granada, 302 y 317.
- Hendaya, T-4.
- Huelva, 302.
- Irún, T-4.
- Jaén, 302 y T-12.
- La Encina, 219, 220, T-7 y T-12.
- Linares-Baeza, 302, 311, 315, 317, 318, T-4, T-7 y T-12.
- Málaga, 302, 311 y T-7.
- Madrid, 219, 220, 226, 302, 303, 311, 315, 318 y T-4.
- Murcia, 220 y 226.
- San Sebastián, T-4.
- Sevilla, 302 y T-7.
- Tarragona, T-7 y T-12.
- Valencia, 219, T-7 y T-12.
- Vitoria, T-4.
- Alcira, 219, 223 y 227.
- Alcolea de Córdoba, 302, T-4 y T-7.
- Alcolea del Río, 307.
- Alcoletje, 204.
- Alcosebre, 216.
- Alcover, 206.
- Alcoy a:**
- Játiva, 223.
- Valencia, 223.
- Alcudia, 219, 223, 227 y T-8.
- Alcuneza, 201 y C-5.
- Aldaya, 222.
- Aldea del Cano, 300 y 307.

- Aldealengua, 124.
- Aldealpozo, 127.
- Aldea Moret, 300.
- Aldeanueva, 125.
- Aldehuela de la Bóveda, 104 y T-13.
- Alegría de Alava, 100 y 102.
- Alegría de Oria, 100 y 102.
- Alfajar-Benetúser, 219, 223 y 224.
- Alfaro, 108, 127, T-2 y T-9.
- Alfaz del Pi, 417.
- Algeciras a:**
- Alcázar de San Juan, 302, 315 y T-4.
- Bobadilla, 315, 316 y T-4.
- Burgos, T-4.
- Córdoba, 302, 315 y T-4.
- Granada, 315 y 316.
- Hendaya, T-4.
- Irún, T-4.
- Linares-Baeza, 302, 315 y T-4.
- Madrid, 302, 315 y T-4.
- Málaga, 316.
- San Sebastián, T-4.
- Sevilla, 316.
- Vitoria, T-4.
- Algemesi, 219, 223 y 227.
- Algimia Torres-Torres, 217.
- Algodor, 301, C-6 y C-7.
- Alguazas-Molina, 226.
- Alhama de Aragón, 128, 200, 201 y T-3.
- Alhama de Murcia, 320 y T-11.
- ALICANTE a:**
- Albacete, 220.
- Alcázar de San Juan, 220.
- Alsásua, T-9.
- Altea, 417.
- Aranjuez, 220.
- Barcelona, 208, 216, 317, T-8 y T-11.
- Benidorm, 417.
- Bilbao, T-9.
- Campello, 417.
- Cartagena, 227.
- Castellón, 216, T-8 y T-11.
- Castejón de Ebro, T-9.
- Cerbere, 208, 216 y T-8.
- Denia, 417.
- Garganes, 417.
- Gerona, 208 y T-8.
- Granada, 227, 317, 320 y T-11.
- Guadix, 320 y T-11.
- Hendaya, T-9.
- Irún, T-9.
- La Encina, 220, 227, 320, T-9 y T-11.
- Logroño, T-9.
- Madrid, 220.
- Miranda de Ebro, T-9.
- Moreda, 317 y T-11.
- Murcia, 208, 216, 220, 227, 228, 317, 320, T-8 y T-11.
- Pamplona, T-9.
- Port-Bou, 208, 216 y T-8.
- San Juan, 417.
- San Sebastián, T-9.
- Alcázar de San Juan, 216, T-8 y T-11.
- Tarragona, 216, T-8 y T-11.
- Teruel, T-9.
- Tortosa, 216, T-8 y T-11.
- Valencia, 208, 216, 227, 317, 320, T-8, T-9 y T-11.
- Villajoyosa, 417.
- Zaragoza, T-9.
- Aliseda, 300.
- Aljaima, 311 y 312.
- Aljaraque, 309.
- Aljucén, 300, 301, 307, T-12 y T-13.
- Almacellas, 202.
- Almadenejos-Almadén, 301, T-12 y T-13.
- Almagro, 303 y T-12.
- Almajalejo, 320.
- Almansa, 219, 220, T-7 y T-12.
- Almargen-Cañete la Real, 315.
- Almazán-Dehesa, 128 y T-3.
- Almazán-Villa, 127.
- Almazora, 216.
- Almeda, 421.
- Almenara, 216.
- Almendrales, 307 y T-10.
- Almendricos, 320 y T-11.
- ALMERIA:**
- Albacete, T-2.
- Alcázar de San Juan, 302, 318 y T-12.
- Badajoz, T-12.
- Barcelona, T-12.
- Castellón, T-12.
- Ciudad Real, T-12.
- Granada, 302 y 319.
- Guadix, 318 y 319.
- Linares-Baeza, 302, 318 T-12.
- Madrid, 302 y 318.
- Moreda, 318, 319 y T-12.
- Tarragona, T-12.
- Tortosa, T-12.
- Valencia, T-12.
- Almodóvar del R., 302 y T-7.
- Almonacid, 301.
- Almonaster-Cortegana, 310.
- Almoraima, 315.
- Almorchón, 301 y T-12.
- Almozara (La), 103, 108 y 201.
- Almudévar, 202 y 203.
- Almuradiel-Viso del Marqués, 302, 317, 318 y T-7.
- Alomartes, 316.
- Alora, 311 y 312.
- Alpera, 219 y 220.
- Alquería, 417.
- Alquerías-Santomera, 220, 226 y 228.
- Alsásua a:**
- Alcázar de San Juan, T-4.
- Alicante, T-9.
- Aranda de Duero, 100, 101 y T-4.
- Astorga, T-6.
- Avila, 100.
- Badajoz, T-13.
- Barcelona, 103, T-1 y T-14.

Orense, T-5.
Oviedo, T-14.
Palencia, 119, T-5 y T-14.
Pamplona, 103, T-1, T-9 y T-14.
Port-Bou, 200.
Salamanca, 128 y T-3.
San Sebastián, 103, T-1, T-9 y T-14.

Tarragona, 108, 200 y T-9.
Teruel, 103, 203, 217, 218 y T-9.
Valencia, 103, 203, 217 y T-9.
Valladolid, 128 y T-3.
Venta de Baños, 119, T-5 y T-14.
Vigo, T-5.
Vitoria, T-14.

Zaramillo, 406 y 407.
Zarauz, 409.
Zarza de Alange, 301 y T-12.
Zarzalejo, 100, 124, C-2 y 6.
Zorreras-Navalquejigo (Las), C-2 y C-6.
Zorroza, 107, 406 y 407.
Zuasti, 103.
Zuazo, 101, 105, 108, 408 y 409.

Zuera, 200, 202, 203 y T-3.
Zugastieta, 408.
Zuheros, 314.
Zújar-Freila, 320.
Zumárraga, 100, 101, 102, 416, T-1, T-4, T-6, T-9 y T-13.
Zumaya, 409.
Zurgena, 320 y T-11.



INFORMACION TELEFONICA



POBLACION	TELEFONO
Aeropuerto de Madrid Barajas	2058544
Albacete	212096
Alicante	226840
Barcelona	3107200
Bilbao	4238634 al 36
Burgos	203560
Cádiz	234301
Córdoba	226794
Gerona	207093
Granada	271272
Irún	616708
La Coruña	230309
León	223704-223708-223712
Lérida	237467
Lugo	222141
Madrid	7333000-7332200
Málaga	312500
Murcia	252154
Orense	211064
Oviedo	243364
Pontevedra	857602
Reus	311134
Salamanca	225742
San Sebastián	272771
Santander	210288
Sevilla	231914 al 18
Tarragona	202707
Valencia	3214561
Valladolid	223357
Vigo	211114
Vitoria	232030
Zaragoza	214266

INFORMACIONES DE INTERES PARA LOS SEÑORES VIAJEROS

Ofrecemos a usted una breve reseña de aquellas disposiciones que hemos estimado más interesantes para su mejor información.

Confiamos que, en principio, estos datos sean suficientes para resolverle cualquier duda que se le presente. No obstante, le agradeceremos que, si precisa datos más amplios, consulte a nuestros servicios de información, Estaciones y Oficina de Viajes RENFE donde será atendido cumplidamente.

● BILLETES

CLASES DE BILLETES

- Tarifa general 1.ª y 2.ª clase. (Reducciones desde 750 km).
- Billetes sencillos con reducción del 12 por 100 sobre los precios de 2.ª clase para cualquier recorrido de la Red utilizables en Unidades Eléctricas, Ferrobuses y Omnibus.
- De ida y vuelta con una bonificación del 29,6 por 100 sobre los precios de 2.ª clase de Tarifa General en Unidades Eléctricas, Ferrobuses y Omnibus valederos para días laborables y para la misma fecha de su expendición.
- Tarjetas de abono semanales y mensuales con reducciones entre el 38,4 y 52,5 por 100 sobre precios de Tarifa General en recorridos hasta 100 kilómetros.
- Billetes de familia numerosa. Con descuento del 20, 40 y 50 por 100, según la categoría del titular.
- Billetes complementarios por utilización de trenes TER-B y TAF, en 1.ª ó 2.ª clase, en las fechas y períodos de validez que se determinen.

CHEQUETREN, con el 15 por 100 de descuento, para obtener toda clase de servicios.

BILLETES PARA NIÑOS

En régimen nacional.

— Con menos de tres años de edad, gratuitos, sin derecho a asiento. Los de más de tres años, sin haber cumplido siete, pagarán medio billete, con derecho a ocupar plaza entera. De siete años en adelante, necesitan billete a precio entero.

En régimen internacional.

— Los niños en España viajarán gratis, hasta cumplir cuatro años, sin derecho a ocupar asiento.

A partir de los cuatro años, hasta los diez, con billetes internacionales expendidos en España, viajarán con una reducción del 50 por 100 por el recorrido nacional, con derecho a ocupar asiento.

En los billetes internacionales expendidos en el extranjero para el recorrido español, la reducción del 50 por 100 será de aplicación para los niños comprendidos entre cuatro y doce años, que tendrán derecho a ocupar asiento.

Los suplementos exigidos, en determinados trenes, no tienen reducción.

VIAJES CON REDUCCION EN DIAS AZULES

En contraportada posterior de la Guía figura el **CALENDARIO DE LOS DIAS AZULES** para obtener estas reducciones.

— Billetes de ida y vuelta con el 25 por 100 de reducción, en 1.ª ó 2.ª clase, para ser utilizados, en cualquier recorrido y tipo de tren de la Red Nacional, y un mínimo de 100 km en cada sentido. Están sujetos al pago de billete complementario en aquellos trenes que lo tengan establecido.

El plazo de validez de billete de vuelta es de dos meses, a contar de la fecha en que se inicie el viaje de ida.

— Billetes para grupos de DIEZ a VEINTICUATRO personas, o pagando por DIEZ personas, como mínimo con el 20 por 100 de

reducción, en 1.ª ó 2.ª y recorrido mínimo de 50 km en viaje sencillo.

— Billetes para grupos constituidos por más de VEINTICUATRO personas o pagando por VEINTICINCO como mínimo, con el 25 por 100 de reducción, en 1.ª ó 2.ª clase y recorrido mínimo de 50 km en viaje sencillo.

— Billetes de ida y vuelta para grupos constituidos por DIEZ o más personas como mínimo, con el 30 por 100 de reducción, en 1.ª ó 2.ª clase y recorrido mínimo de 100 km, en viaje de ida y vuelta.

— Billetes de ida y vuelta en 1.ª ó 2.ª clase para concurrentes a Congresos, Concursos, Ferias y Exposiciones, Peregrinaciones, etc., viajando aisladamente, con el 25 por 100 de reducción y un recorrido mínimo de 100 km en viaje de ida y vuelta.

— Billete adicional de 600 pesetas para aquellos viajeros que adquieran un billete de cama single y deseen ir acompañados de su cónyuge.

— Billetes para mayores de sesenta y cinco años o de sesenta que sean pensionistas y para los incapacitados pensionistas sin mínimo de edad, con el 50 por 100 de reducción. Estos beneficios se han ampliado a los ferrocarriles franceses, alemanes, belgas, holandeses, ingleses y portugueses con el 50 por 100.

— Boletines de Auto-Expreso para el transporte de automóviles, con diversas reducciones, hasta la gratuidad.

— Tarifas a precios especiales de origen a destino para cualquier tren en determinados trayectos.

— Billetes para niños, en viajes familiares, de siete años o más, sin haber cumplido los catorce, con una reducción del 50 por 100, en cualquier recorrido y tipo de tren, siempre que vayan acompañando a sus padres (naturales o adoptivos) o tutor y acrediten estos datos con el Libro de Familia o documento oficial.

VENTA DE BILLETES

Se pueden adquirir billetes en venta anticipada hasta con sesenta días de antelación en:

- Oficinas de Viajes Renfe.
- Despachos Centrales y Auxiliares.
- Estaciones que se relacionan.
- Agencias de Viajes autorizadas.

En todas las estaciones se despachan billetes en venta inmediata hasta cinco minutos antes de la salida del respectivo tren de dicha estación.

PLAZAS DE CAMA, LITERA Y AUTO-EXPRESO

Los billetes complementarios para la utilización de cama, litera o boletines de Auto-Expreso, son despachados al mismo tiempo y en el mismo lugar que los restantes billetes.

En las dependencias de la Red y Agencias de Viajes, donde exista Venta Electrónica, pueden despacharse billetes para cualquier destino integrado en este Sistema.

Kms.	POBLACION	TALGO e INTER CITY		ELECTROTREN		TER		TAF	EXPRESOS Y RAPIDOS	
		1.ª	2.ª	1.ª	2.ª	1.ª	2.ª	2.ª	1.ª	2.ª
257	Tarragona (vía Caspe)	—	—	—	—	—	—	—	877	585
342	Terrassa (vía Lérida)	—	—	—	—	1.579	1.186	—	1.180	787
185	Teruel	—	—	—	—	852	644	—	624	416
355	Valencia	—	—	—	—	1.642	1.237	—	1.214	809
391	Valladolid (vía Ariza-Aranda)	—	—	—	—	1.805	1.355	—	1.349	899
481	Venta de Baños (vía Alsasua)	—	—	2.277	1.707	—	—	—	1.652	1.102
961	Vigo (vía Miranda-Venta B.)	—	—	—	—	—	—	—	2.900	1.933
274	Vitoria (vía Alsasua)	—	—	1.288	974	—	—	—	944	630

PRECIOS DE LOS BILLETES COMPLEMENTARIOS DE CAMA

(Aplicables desde el 9-2-80)

Cuando el recorrido a efectuar sea:	Departamento de una cama			Departamento de dos camas		Más de dos camas
	Tipo Y.F.	Tipo P.	Restantes Tipos	Tipos Y.F.	Restantes Tipos	
	Pesetas	Pesetas	Pesetas	Pesetas	Pesetas	
Hasta 550 kilómetros	2.730	1.400	2.100	1.095	840	700
De 551 kilómetros en adelante	3.120	1.600	2.400	1.250	960	800

PRECIO DEL BILLETE COMPLEMENTARIO DE LITERA

(Aplicables desde el 9-2-80)

Recorrido Nacional	535 ptas.
Recorrido Internacional	692 ptas.

TARIFA ESPECIAL MADRID-BARCELONA

Precios globales establecidos para un viaje sencillo entre Madrid-Barcelona y viceversa, para ser utilizados en los denominados «días azules» (Aplicables desde el 9-2-80)

EXPRESOS:		Cama single ordinaria	3.790 Ptas.
1.ª clase	2.326 Ptas.	Cama doble ordinaria	2.915 »
2.ª clase	1.551 »		
Literas	2.086 »	TALGO:	
Cama single tipo Y.F.	4.230 »	1.ª clase	2.705 »
Cama doble tipo Y.F.	3.090 »	2.ª clase	1.925 »

23 PRECIOS DE LOS BILLETES EN TRENES DE CERCANIAS

BILLETES DE CLASE UNICA PARA UNIDADES ELECTRICAS, FERROBUSES Y OMNIBUS

(Aplicables desde el 9-2-80)

BILLETES SENCILLOS DE EXPEDICION DIARIA			
Km	Pesetas	Km	Pesetas
10	20	130	258
15	26	135	267
20	36	140	277
25	46	145	287
		150	297
30	56	155	307
35	66	160	317
40	76	165	327
45	86	170	337
50	95	175	347
55	105	180	356
60	115	185	366
65	125	190	376
70	135	195	386
75	145	200	396
80	155	210	416
85	165	220	436
90	174	230	455
95	184	240	475
100	194	250	495
105	208	260	515
110	218	270	534
115	228	280	554
120	238	290	574
125	248	300	594

BILLETES DE IDA Y VUELTA VALEDEROS PARA DIAS LABORABLES Y MISMA FECHA DE SU EXPEDICION (Precio TOTAL ida y vuelta)			
Km	Pesetas	Km	Pesetas
10	—	130	412
15	32	135	428
20	42	140	443
25	57	145	459
	73	150	475
30	89	155	491
35	105	160	507
40	121	165	523
45	137	170	538
50	152	175	554
55	168	180	570
60	184	185	586
65	200	190	602
70	216	195	617
75	231	200	633
80	247	210	665
85	263	220	697
90	279	230	728
95	295	240	760
100	311	250	791
105	333	260	823
110	349	270	855
115	364	280	886
120	380	290	918
125	396	300	950

TARJETAS DE ABONO

ABONOS SEMANALES. (Para un viaje de ida y vuelta de lunes a sábado.)
ABONOS MENSUALES. (Para un viaje de ida y vuelta diario.)
PARA RECORRIDOS NO SUPERIORES A 100 KILOMETROS EN VIAJE SENCILLO valederos para la utilización de Unidades Eléctricas, Ferrobuses y Omnibus.

TOTAL A PAGAR (Aplicables desde el 9-2-80)

Distancia en trayecto sencillo	SEMANALES		MENSUALES	
	Para un viaje de ida y vuelta en 2.ª clase de lunes a sábado	Para un viaje de ida y vuelta diario en 2.ª clase	Para un viaje de ida y vuelta en 2.ª clase de lunes a sábado	Para un viaje de ida y vuelta diario en 2.ª clase
km	Pesetas	Pesetas	Km	Pesetas
10	140	481	55	735
15	182	625	60	805
20	252	865	65	875
25	322	1.106	70	945
			75	1.015
30	392	1.346	80	1.085
35	462	1.586	85	1.155
40	532	1.826	90	1.218
45	602	2.067	95	1.288
50	665	2.283	100	1.358

El importe se calculará tomando del baremo de precios de abonos el correspondiente a la distancia sencilla existente entre los puntos extremos en que haya de ser valedera la tarjeta.

CONDICIONES ESPECIALES DE LOS TRENES INTERNACIONALES

EQUIPAJES FACTURADOS EN LOS TRENES



- «LUSITANIA-EXPRESO»
- «LISBOA-EXPRESO-TER»
- «TALGO», Madrid-Hendaya
- «BARCELONA-GINEBRA»
- «BARCELONA-TALGO», Barcelona-París

LUSITANIA-EXPRESO.— En régimen internacional, solamente se admitirán en la Aduana de Madrid-Atocha para su examen y precintado, empezando el servicio dos horas antes de la salida del tren y finalizando treinta minutos antes de su partida.

BULTOS DE MANO.— Los pertenecientes a viajeros internacionales que utilicen cama, serán presentados en la Aduana igual que si se tratara de equipajes facturados, y, una vez examinados, los propios viajeros los depositarán en su correspondiente departamento del coche, el que quedará intervenido por un funcionario de dicho Organismo.

Los de viajeros que ocupen plazas de 1.ª ó 2.ª clase con destino a Portugal, serán examinados en la estación de Valencia de Alcántara, bien en el propio tren, bien en los locales de la Aduana, si se estimara necesario realizar algún reconocimiento personal.

LISBOA-EXPRESO-TER.— Solamente se admitirán en Madrid-Chamartín con destino a Lisboa, y en Lisboa, con destino a Madrid-Chamartín. En ambas procedencias deberán presentarse en la correspondiente Aduana, por lo menos con treinta minutos de antelación a la hora de salida del tren, para su examen y siguiente facturación.

A la llegada a Lisboa y Madrid-Chamartín, serán examinados por las respectivas Aduanas.

En régimen local no se admitirán equipajes facturados. Los bultos de mano que lleven los viajeros serán examinados en el propio tren.

TALGO MADRID-CHAMARTIN-HENDAYA «BARCELONA-GINEBRA Y BARCELONA-TALGO.— Los equipajes pertenecientes a viajeros internacionales o extranjeros, y los de los españoles que presenten pasaporte de o para el extranjero, podrán transportarse en el propio tren, a fin de facilitar su continuación al mismo tiempo que los viajeros.



EXPRESO «PUERTA DEL SOL»

Este tren Madrid-París, y viceversa, sin transbordo en la frontera, lleva coches camas en sus tres modalidades de individuales, dobles y turísticas (cabinas de 3 camas) y literas con servicio de restaurante.

Además lleva coches de 1.ª y 2.ª clase y los viajeros que los utilicen deberán efectuar transbordo en la estación de Hendaya.

PRECIOS GLOBALES

Comprende el billete y suplemento tanto ferroviario como de cama o litera y el desayuno.

EQUIPAJES FACTURADOS

Los viajeros podrán facturar sus equipajes directamente con destino París, en régimen de tránsito internacional, debiendo someterse a la inspección de la Aduana en la estación de Madrid-Chamartín, cuyo horario es el siguiente: de 8 a 13 horas por la mañana y de 16 a 18 horas por la tarde.

Análogamente se puede realizar esta facturación en la estación de París-Austerlitz con los equipajes destino Madrid.

ADUANA Y POLICIA

Las formalidades aduaneras y pasaportes se efectúan en ruta. Un agente de servicio entregará a los viajeros las hojas de declaración de Aduana, divisas y Ficha de Policía, para su formalización.



«BARCELONA-TALGO»

Este tren Barcelona-París, y viceversa, sin transbordo en la frontera, dotado de aire acondicionado, lleva coches-camas en sus tres modalidades de individuales, dobles y turísticas (cabinas de cuatro camas), con servicio de restaurante y cafetería.

PRECIOS GLOBALES

Comprende el billete y los suplementos, tanto ferroviarios como de camas.

Estos precios se aplicarán íntegramente cualquiera que sea el punto de partida o destino del viajero.

SERVICIO DE COMIDAS Y BEBIDAS EN RUTA

Se servirán cenas y desayunos en las cabinas de los viajeros, preparadas en bandeja.

El servicio de bebidas se prestará en la cafetería y en las cabinas, de modo similar a los coches-camas convencionales.

ADUANA Y POLICIA

Las operaciones de Aduana y Policía se realizarán en el mismo tren.

EQUIPAJES

Si bien las cabinas ofrecen espacios para el equipaje, en los furgones de servicio se podrán transportar los de mayor volumen.



«CATALAN-TALGO»

RESERVA DE PLAZAS

La reserva de plazas no es obligatoria, pero sí es recomendable para asegurar el asiento.

El coste de esta reserva es de 106 pesetas (3 Fr. UIC) en recorrido francés y de 30 en el español.

EQUIPAJES

Sólo admite equipajes de los viajeros que vayan en el propio tren «Catalán-Talgo». Se factura en la estación de Barcelona-Término.

Han de llevar etiquetas del modelo especial establecido para los trenes TEE que facilitan las dependencias emisoras de billetes y la factoría de Barcelona-Término, encargada de las facturaciones.

ADUANA Y POLICIA

El visado de pasaportes y el reconocimiento de los equipajes y bultos de mano que lleven consigo los viajeros, se realizará en el propio tren «Catalán-Talgo». A la salida de la estación de Gerona, los agentes de servicio del tren entregarán a los señores viajeros las hojas de DECLARACION DE DIVISAS, que deberán rellenar seguidamente para su entrega a los funcionarios de la Aduana francesa. Rogamos a los señores viajeros que permanezcan en sus asientos para facilitar estas operaciones.

Los equipajes que vayan facturados en el furgón tendrán que someterse, previamente, a reconocimiento de la Aduana en la estación de Barcelona-Término, y sus propietarios deberán estar atentos a la posible llamada de los funcionarios de la Aduana francesa.

AUTO-EXPRESO MADRID - PARIS

Este servicio se presta los martes, jueves y domingos hasta el 8 de julio y a partir del 16 de septiembre, en ambos sentidos. Del 10 de julio al 14 de septiembre se presta diario.

Billete	Precio forfait 1 auto y un adulto		Precio adicional por cada viajero adulto suplementario		Precio solo del auto o remolque	
	1 ó 2	3 o más	1 ó 2	3 o más	Viaje sencillo	Viaje de ida y vuelta
Clase	Viaje sencillo	Viaje de ida y vuelta	Viaje sencillo	Viaje de ida y vuelta	Viaje sencillo	Viaje de ida y vuelta
1.ª clase	19.869	37.139	7.237	8.078	12.632	22.665
2.ª clase	17.513	32.427	4.881	5.531	—	—

Horario de oficinas y Aduanas para la entrega y retirada de coches: De 8,00 a 18,30 Horas. El automóvil se retirará de la estación de destino a partir de la mañana del tercer día.

PRECIOS DE LOS BILLETES DE LOS TRENES INTERNACIONALES

(Vigentes desde el 1 de mayo de 1980)

MADRID ↔ LISBOA

	1.ª	2.ª
LUSITANIA EXPRESSO	Pesetas	Pesetas
Madrid Atocha-Lisboa S. A. ...	2.441	1.709
Litera	—	2.394
Camas climatizadas. Single.	5.531	—
Doble.	3.661	—
Madrid Atocha-Oporto	2.737	1.909
LISBOA EXPRESSO-TER		
Madrid Chamartín-Lisboa S. A.	2.738	2.006

MADRID ↔ PARIS (Expreso Puerta del Sol)

CLASE DE PLAZA	PRECIO POR PERSONA-VIAJEROS AISLADOS	
	Adultos Pesetas	Niños (4 a 12 años) Pesetas
Cama individual	15.946	12.566
Cama doble	10.871	7.491
Cama turística	7.257	5.010
Litera 2.ª	5.735	3.488

Comprenden el billete del ferrocarril y el suplemento de cama o litera y el desayuno.

Los billetes de ida y vuelta comprenden mayor reducción en el precio total.



EN FAVOR DE LOS JOVENES

(Hasta el 31 de diciembre de 1981.) Permite viajar libremente por Europa durante un mes.

La tarjeta «Inter Rail» permite a los jóvenes menores de veintiséis años recorrer libremente durante un mes, la mayor parte de Europa, siempre que se obtenga antes del 31 de diciembre de 1981.

Con esta Tarjeta, cuyo precio es de 420 francos U.I.C. (14.170 ptas.), los jóvenes españoles pueden viajar en segunda clase por todas las líneas de los siguientes ferrocarriles:

BARCELONA ↔ PARIS (Barcelona-Talgo)

CLASE DE PLAZA	PRECIO POR PERSONA-VIAJEROS AISLADOS	
	Adultos Pesetas	Niños (4 a 12 años) Pesetas
Cama individual	13.193	10.611
Cama doble	9.640	7.058
Cama turística	6.112	4.518

BARCELONA ↔ GINEBRA (Catalán-Talgo TEE 1.ª clase)

	Pesetas	Pesetas	Pesetas
Perpignan	1.607	Nimes	3.189
Narbonne ...	2.096	Lyon-B.	5.298
Beziérs	2.271	Avignon ..	3.560
Montpellier ...	2.817	Valence ...	4.465
		Genève	6.570

Estos precios pueden sufrir ligeras variaciones según las diferencias en el cambio de moneda (Fr. U. I. C.).

BN, BT, MOB, M Th B, RhB, SEZ, SOB, BLS y CFF (Suiza), BR (Reino Unido), CFL (Luxemburgo), CFR (Rumania), CH (Grecia), CIE y NIR (Irlanda), CP (Portugal), DB (Alemania Federal), DSB (Dinamarca), FS (Italia), JZ (Yugoslavia), MAV (Hungría), NS (Países Bajos), NSB (Noruega), ÖBB (Austria), ONCFM (Marruecos), SJ (Suecia), SNCB (Bélgica), SNCF (Francia) y CR (Finlandia). En el recorrido del país de origen, en este caso RENFE, la Tarjeta «Inter Rail» da derecho al 50 por 100 de reducción.

La Compañía Transmediterránea, «Limadet Ferry», y otras empresas de transportes terrestres y marítimos conceden reducciones especiales a los titulares de Tarjetas «Inter Rail».

Estas Tarjetas pueden solicitarse en las oficinas de viajes de RENFE, en las agencias de viajes y en estaciones habilitadas para el tráfico internacional.

Los peticionarios deben justificar su fecha de nacimiento y su residencia habitual.

MINIMOS DE RECORRIDO EN LOS TRENES DE ESTA RED

CONDICIONES GENERALES DE APLICACION

• **MINIMO DE RECORRIDO.**—Para los billetes que se expendan en régimen de venta anticipada, entendiéndose como tales los que se despachan hasta dos horas antes de la salida de la estación de origen, se percibirán los siguientes mínimos:

Trenes INTERCITY	250 Kms.
» TALGO	250 »
» ELECTROTREN y TER	200 »
» EXPRESOS y TAF	100 »

Cuando la adquisición del billete tenga lugar durante las dos horas anteriores a la salida del tren de la estación de que se trate, no se percibirá ningún mínimo de recorrido.

Las condiciones de mínimo de recorrido no variarán cuando por imperativos de fuerza mayor hubiera de ofrecerse material de calidad distinta al programado.

Por razones de reciprocidad con las redes extranjeras se exceptúa la aplicación del mínimo de recorridos para todos los billetes internacionales salvo los expedidos por las estaciones fronterizas de Hendaya, Cerbere, Vilar Formoso, etc.

TRENES SUJETOS AL PAGO DE BILLETE COMPLEMENTARIO

Los trenes para cuya utilización se exige el pago de billete complementario son los que a continuación se relacionan, bien entendido que se considerarán incluidos entre ellos, con idéntica percepción, los que puedan circular temporalmente desdoblados de cualquiera de los indicados:

TREN	PROCEDECENCIA	DESTINO	VIA QUE SIGUE
Expreso «Puerta del Sol»	Madrid-Chamartín	Hendaya	Aranda de Duero
Expreso «Puerta de Sol»	Irún	Madrid-Chamartín	Aranda de Duero
Expreso «Costa Vasca»	Madrid-Chamartín	Hendaya-Bilbao	Ávila-Medina
Expreso «Costa Vasca»	Bilbao-Irún	Madrid-Chamartín	Medina-Ávila
Expreso 3/103	Madrid-Chamartín	Bilbao	Ávila-Miranda
Expreso 104/4	Bilbao	Madrid-Chamartín	Miranda-Ávila
«Surexpreso»	Fuentes de Oñoro	Hendaya	Medina del Campo
«Surexpreso»	Irún	Fuentes de Oñoro	Medina del Campo
«Lusitania-Expreso»	Madrid-Atocha	Valencia de Alcántara	Cáceres
«Lusitania-Expreso»	Valencia de Alcántara	Madrid-Atocha	Cáceres
Expreso 204	Madrid-Chamartín	Barcelona-Término	Lérida
Expreso 203	Barcelona-Término	Madrid-Chamartín	Lérida
Expreso «Costa Brava»	Madrid-Chamartín	Cerbère	Tarragona
Expreso «Costa Brava»	Port-Bou	Madrid-Chamartín	Tarragona
Expreso «Costa del Sol»	Madrid-Atocha	Málaga	Córdoba
Expreso «Costa del Sol»	Málaga	Madrid-Atocha	Córdoba
«Sevilla-Expreso»	Madrid-Atocha	Sevilla-P.A.	Córdoba
«Sevilla-Expreso»	Sevilla-P.A.	Madrid-Atocha	Córdoba
Expreso «Costa de la Luz»	Madrid-Atocha	Cádiz-Huelva	San Jerónimo
Expreso «Costa de la Luz»	Cádiz-Huelva	Madrid-Atocha	San Jerónimo

LOS TRENES TALGO, INTERCITY, ELECTROTREN, TER y TAF abonarán un billete complementario, con excepción del «Catalán-Talgo», que se halla sujeto al régimen especial del suplemento **CEB**.

BILLETES COMPLEMENTARIOS PARA LA UTILIZACION DE CIERTOS TRENES

(Comunes para las distintas clases) (Aplicable desde 9-2-80)

Precios a pagar en taquilla, además del importe del billete correspondiente, de 1.ª ó 2.ª clase. Los niños pagan por entero estos complementos

Km	Trenes TALGO e INTERCITY	ELECTRO TRENES	Trenes TER	Trenes TER-B y TAF	Trenes expresos, rápidos y automotores que se determinen
	A	B	C	F	D
25	41	32	29	8	12
50	81	63	57	15	24
75	121	94	86	23	36
100	161	125	114	30	48
125	202	157	143	38	60
150	242	188	171	45	72
175	282	219	200	53	84
200	322	250	228	60	96
225	363	282	257	68	108
250	403	313	285	75	120
275	443	344	314	83	132
300	483	375	342	90	144
325	524	407	371	98	156
350	564	438	399	105	168
375	604	469	428	113	180
400	644	500	456	120	192
425	685	532	485	128	204
450	725	563	513	135	216
475	765	594	542	143	228
500	805	625	570	150	240

Km	Trenes TALGO e INTERCITY	ELECTRO TRENES	Trenes TER	Trenes TER-B y TAF	Trenes expresos, rápidos y automotores que se determinen
	A	B	C	F	D
525	846	657	599	158	252
550	886	688	627	165	264
575	926	719	656	173	276
600	966	750	684	180	288
625	1.007	782	713	188	300
650	1.047	813	741	195	312
675	1.087	844	770	203	324
700	1.127	875	798	210	336
725	1.168	907	827	218	348
750	1.208	938	855	225	360
775	1.248	969	884	233	372
800	1.288	1.000	912	240	384
825	1.329	1.032	941	248	396
850	1.369	1.063	969	255	408
875	1.409	1.094	998	263	420
900	1.449	1.125	1.026	270	432
925	1.490	1.157	1.055	278	444
950	1.530	1.188	1.083	285	456
975	1.570	1.219	1.112	293	468
1.000	1.610	1.250	1.140	300	480



RESERVA DE PLAZAS

El sistema de reserva electrónica de plazas, permite adquirir los billetes y reserva de plaza (mediante un suplemento de 30 pesetas) de cualquier tren incluido en el sistema (la totalidad de los de largo recorrido), para cualquier origen y destino y con una antelación de hasta 60 días.

MEJORA DE CLASE Y PROLONGACION DE VIAJE

Tanto la mejora de clase como la prolongación del viaje pueden obtenerse, siempre que haya plazas disponibles, avisando previamente al Interventor, bien antes de iniciar el viaje, o ya en ruta del tren y abonando las diferencias correspondientes.

VIAJES APLAZADOS Y CAMBIOS DE FECHA

Consiste en la posibilidad de que un billete, expendido para un tren, una fecha y una relación determinada, pueda ser aplazado a fecha abierta para ser utilizado dentro de un período máximo de nueve meses, contados desde la fecha inicial del viaje.

Durante el citado período de validez el viajero podrá utilizar el billete aplazado, previa formalización en taquilla, respetando el trayecto y la Tarifa aplicada.

Dentro del período de validez podrán anularse aplicándose la deducción que le hubiese correspondido el día en que se cambiaron de fecha fija a fecha abierta.

Si durante el período de validez a fecha abierta se produjese un aumento tarifario, el viajero tendrá que abonar dicho aumento en el momento de formalizar el billete para viajar.

Las Dependencias facultadas para la venta de billetes con anticipación pueden autorizar éstos, para trenes distintos, bien de la misma fecha o de otra anterior o posterior, manteniéndose invariable el destino y siempre que haya plazas disponibles abonando las diferencias que en su caso procedan y la reserva de plaza.

ANULACIONES Y REINTEGROS

Los billetes adquiridos anticipadamente, tanto por lo que se refiere a las plazas sentadas como de literas, camas y boletines para transporte de automóviles (auto-expreso) podrán ser anuladas en cualquier punto de venta (Oficinas de Viajes, Despachos Centrales, estaciones y Agencias de Viajes) dentro de las horas hábiles para la expedición que tenga establecida la Dependencia de que se trate. El importe será reintegrado con el descuento de los siguientes porcentajes.

Para días blancos

— Hasta 24 horas antes de la salida del tren 10 por 100 de descuento.
— Dentro de las 24 horas inmediatas a la salida y hasta 15 minutos antes de ella, 25 por 100 de descuento.

Para días azules

— 10 por 100 de descuento siempre que la anulación se haga hasta 15 minutos antes de la salida del tren.

Transcurridos estos plazos, no procede reintegro alguno.



CAMAS

La mayoría de los trenes expresos nocturnos llevan coches camas, entre las que existen diversas modalidades: individuales, cabinas dobles y turísticas (3 camas) estando estos coches en su mayor parte climatizados.

Los viajeros de cama single, especial o doble, deberán estar provistos de billete de ferrocarril de 1.ª clase, y los de cama «Turista» de billete de 2.ª clase, además del billete complementario correspondiente.

Si una vez obtenido el billete de cama single, desea que su cónyuge le acompañe, basta con que se obtenga un billete complementario al precio de 600 pesetas, en días azules, ocupando la otra cama del mismo departamento, siempre que el departamento sea susceptible de transformación en dos camas.



LITERAS

La prestación de este servicio se efectúa en los trenes expresos nocturnos, en departamentos de seis literas de 2.ª clase, convertibles en ocho asientos durante el día.

Una vez el tren en marcha, podrá ocuparse plazas de literas, siempre que existan disponibles.

Precios por plaza, cualquier recorrido nacional: 535 pesetas. Se obtiene al mismo tiempo que el billete de 2.ª clase, correspondiente.

El precio de la litera de los coches que realicen un recorrido internacional será de 19 Fr. U.I.C. (692 pesetas al cambio en vigor).

FAMILIAS NUMEROSAS

Las Familias Numerosas gozar de importantes reducciones en los viajes por ferrocarril, que se extienden hasta los billetes complementarios, literas, etcétera.

Alcance de estos beneficios:

Reducción del 20 por 100 para familias numerosas de 1.ª categoría (de 4 a 6 hijos).
Reducción del 40 por 100 para familias numerosas de 2.ª categoría (de 7 a 9 hijos).
Reducción del 50 por 100 para familias numerosas de categorías de honor (más de 10 hijos).

APLICABLES SOBRE:

Billetes normales de Tarifa General.
Suplementos en los trenes sujetos a esta condición.
Literas.
Facturación de mobiliario y automóviles por cambio obligado de domicilio.
Mejora de clase (previo aviso).
Prolongación de viaje (previo aviso).

TITULOS Y TALONARIOS DE VALES

Para obtener las reducciones indicadas es indispensable:
— Estar en posesión del Título de Familia Numerosa expedido por el Ministerio de Trabajo (válido para dos años y renovable).
— Al adquirir el billete, entregar un vale del cuaderno-talonario que gratuitamente facilita Renfe.
— Presentar en ruta el Título de beneficiario de Familia Numerosa o una fotocopia del mismo.
— Entregar un vale en los cambios de clase o prolongación de viaje.

200 Madrid ↔ Barcelona 200

Exp. 204	Estaciones	Exp. 203
22.30 S.	Madrid-Chamartín	LI. 8.55
8.43 LI.	Barcelona-Término	S. 22.30

ADMISION DE AUTOMOVILES:
 En Madrid: De 8 a 20.15.
 En Barcelona: De 8.15 a 13.30 y de 16.15 hasta 2 horas antes de la salida del Expreso.
 Entrega: A los 60 minutos de la llegada del tren.

219 Madrid ↔ Valencia 219

Exp. 564	Estaciones	Exp. 504
22.55 S.	Madrid-Chamartín	LI. 7.55
7.55 LI.	Valencia	S. 22.25

ADMISION DE AUTOMOVILES:
 En Madrid: De 8 a 20.30.
 En Valencia: De 8.30 a 10 y de 14.45 a 20.30
 Entrega: A los 60 minutos de la llegada del tren.

220 Madrid ↔ Alicante 220

Exp. 508	Estaciones	Exp. 507
23.30 S.	Madrid-Chamartín	LI. 9.22
8.41 LI.	Alicante-Término	S. 23.35

1 Del 27-VI al 13-IX. 2 Del 28-VI al 14-IX.
 ADMISION DE AUTOMOVILES:
 En Madrid: de 8 a 20.30.
 En Alicante: De 8.15 a 10.30 y de 16 hasta 2 horas antes de la salida del Expreso.
 Entrega: En Madrid, a los 75 minutos de la llegada del tren.
 Entrega: En Alicante, a los 60 minutos de la llegada del tren.

226 Madrid ↔ Cartagena 226

Estaciones (Verano)
S. Madrid-Chamartín
LI. Cartagena

302 Madrid ↔ Cádiz 302

Exp. 424	Estaciones	Exp. 223
224		423
21.25 S.	Madrid-Atocha	LI. 9.07
9.25 LI.	Cádiz.	S. 21.20

ADMISION DE AUTOMOVILES:
 En Madrid: De 8 a 12 y de 15 a 19.30.
 En Cádiz: De 9.30 a 13.15 y de 17 a 18.45.
 Entrega: A los 60 minutos de la llegada del tren.

302 Madrid ↔ Sevilla 302

Exp. 404	Estaciones	Exp. 403
23.- S.	Madrid-Atocha	LI. 8.-
7.55 LI.	Sevilla-P. A.	S. 23.-

ADMISION DE AUTOMOVILES:
 En Madrid: De 8 a 12 y de 15 a 19.30.
 En Sevilla: De 8 a 13 y de 18 hasta 2 horas antes de la salida del expreso.
 Entrega: A los 60 minutos de la llegada del tren.

311 Madrid ↔ Málaga 311

Exp. 910	Estaciones	Exp. 909
21.55 S.	Madrid-Atocha	8.40 LI.
8.15 LI.	Málaga	22.- S.

ENTREGA DE AUTOMOVILES:
 En Madrid: De 8 a 12 y de 15 a 19.30.
 En Málaga: De 8.30 a 13.30 y de 19.30 a 21.00
 Entrega: En Málaga a los 60 minutos de la llegada del tren. En Madrid a los 75 minutos.

315 Madrid ↔ Algeciras 315

Exp. 906	Estaciones	Exp. 105
106		905
20.10 S.	Madrid-Atocha	LI. 10.48
9.52 LI.	Algeciras	S. 21.25

ENTREGA DE AUTOMOVILES:
 En Madrid: De 8 a 12 y de 15 a 17.30.
 En Algeciras: De 9.45 a 12 y de 17.15 a 20.45.
 Entrega de automóviles: En algeciras a los 60 minutos de la llegada del tren y en Madrid a los 75 minutos

318 Madrid ↔ Almería 318

Exp. 412	Estaciones	Exp. 811
812		411
22.15 S.	Madrid-Atocha	LI. 7.55
9.22 LI.	Almería	S. 20.35

ENTREGA DE AUTOMOVILES:
 En Madrid: De 8 a 12 y de 15 a 19.30.
 En Almería: De 10 a 13 y de 16 a 18.
 Entrega: En Almería a los 60 minutos de la llegada del tren y en Madrid a los 75 minutos.

T9 San Sebastián ↔ Alicante T9

Exp. 112/122	Estaciones	Exp. 121/111
1		2
17.39 S.	San Sebastián	LI. 11.18
9.58 LI.	Alicante-Término	S. 19.30

1 Sólo circula los sábados.
 2 Sólo circula los domingos.
 ADMISION DE AUTOMOVILES:
 En San Sebastián: De 9.15 a 10.45 y de 15.30 a 21.30.
 En Alicante: De 8.15 a 10.30 y de 15 a 16.30.
 Entrega: A los 60 minutos de la llegada del tren.

T9 Bilbao ↔ Alicante T9

Exp. 122/122	Estaciones	Exp. 121/111
1		2
17.30 S.	Bilbao	LI. 11.49
9.58 LI.	Alicante-Término	S. 19.30

1 Sólo circula los sábados.
 2 Sólo circula los domingos.
 ADMISION DE AUTOMOVILES:
 En Bilbao: De 7.45 a 10 y de 15 a 16.
 En Alicante: De 8.15 a 10.30 y de 15 a 16.30.
 Entrega: A los 60 minutos de la llegada del tren.



PRECIOS DE AUTO-EXPRESO PARA RECORRIDOS NACIONALES

	% Reducción sobre días punta	LONGITUD DE LOS COCHES		
		1 Menor de 3,81 m	2 De 3,81 m a 4,42 m	3 Más de 4,42 m hasta 6,50 m
PRECIO POR UNIDAD				
DIAS BLANCOS				
Previa adquisición de uno o más billetes en 1.ª ó 2.ª clase, para el mismo trayecto que se facture el automóvil		2.795	4.200	5.585
DIAS AZULES (ver solapa de portada) viaje sencillo				
Uno o dos billetes	20	2.240	3.360	4.470
Tres billetes	40	1.680	2.520	3.355
Cuatro billetes	60	1.120	1.680	2.235
Cinco o más billetes	80	560	840	1.120
TRAYECTOS SUCESIVOS O DE IDA Y REGRESO (Por cada trayecto)				
Uno o dos billetes	60	1.120	1.680	2.235
Tres billetes	75	700	1.050	1.400
Cuatro o más billetes	100	Gratis	Gratis	Gratis

La altura de los vehículos no podrá exceder de 1,63 metros, incluida la baca.
 Cada dos billetes con reducción de niño o de «Tarjeta Dorada» se contarán como un viajero adulto.
 Para que sean de aplicación estas reducciones, los boletines de auto-expreso y los billetes de viajero habrán de ser para días azules.

RECOGIDA O ENTREGA A DOMICILIO ENTRE ESTACIONES

Desde estación a domicilio o desde domicilio a estación, o desde una a otra estación distinta de la misma población si se trata de facturaciones consecutivas, por cada una de estas operaciones	490 Ptas.
Cuando la recogida o entrega del automóvil haya de efectuarse fuera del casco urbano de la población, delimitado por el correspondiente Municipio, sobre el precio anterior se percibirá por cada kilómetro que exceda de dicho límite	35 Ptas.



TREN+AUTO

En las estaciones que se indican existe un servicio de alquiler de automóviles sin conductor, a la llegada de los principales trenes:

Alicante-Término	Madrid-Chamartín	Sevilla-P.A.
Barcelona-Término	Madrid-Atocha	Sevilla-S.B.
Bilbao-Abando	Málaga	Valencia-Término
Cádiz	Murcia	Zaragoza-El Portillo
Gerona	San Sebastián	

La empresa otorga reducciones sobre los precios de las tarifas oficiales cuando se trate de servicios de continuación con el viaje por ferrocarril.



OFICINAS DE VIAJES RENFE



HORARIO DE DESPACHO EN DIAS LABORABLES

MAÑANAS: De 9 a 13 horas.
 TARDES: De 16 a 19 horas.
 SABADOS: De 9 a 13 sólo los que tienen venta electrónica.

Quedan exceptuadas de este horario general las Oficinas de Viajes de Irún, Port-Bou y Algeciras, cuyo horario se adaptará a las necesidades peculiares de su tráfico.

LOCALIDAD	Teléfonos	Telex	LOCALIDAD	Teléfonos	Telex
Aeropuerto de Madrid-Barajas	205 85 44		PALMA DE MALLORCA Plaza de Pio XII, 3	22 41 63	68809-OVPA-E
ALGECIRAS Vestíbulo Estación Marítima	65 1155 - 65 44 07	78063-OVRA-E	PORT-BOU Vestíbulo Estación	39 00 99	57261-OVPB-E
ALICANTE Explanada de España, 1	21 13 03	66599-OVAT-E	SALAMANCA Plaza de Onésimo Redondo, 9	21 24 54	—
ALMERIA Alcalde Muñoz, 1	23 12 05 - 23 12 07	—	SAN SEBASTIAN Camino, 1	42 64 30 - 42 77 76	36402-OVSS-E
BARCELONA Estación Barcelona-Sants	250 42 35 - 250 41 10	52290-REPTE-E	SANTANDER Paseo de Pereda, 25	21 23 87	35921-OVST-E
BENIDORM La Rioja, 1	85 29 60	—	SEVILLA Zaragoza, 29	21 33 77 - 21 79 98 22 25 77	72756-OVSE-E
CADIZ Nuevo Edificio Estación	23 43 02 - 27 02 70	72794-OVCA-E	SITGES Eduardo Maristany, s/n. (del 1.º de julio al 30 de septiembre)	294 06 46	—
CORDOBA Avenida del Generalísimo, 10	22 16 48 - 22 58 84	—	TARRAGONA Avenida del Generalísimo, 40	20 13 00 - 20 40 21	—
CORUÑA (LA) Fontán, 3	22 19 48	—	TOLEDO Sillería, 9	22 12 72	—
GERONA Vestíbulo Estación	20 38 98 - 20 98 41	57280-OVGE-E	VALENCIA Plaza de Alfonso el Magnánimo, 2	321 06 34 - 321 30 03 321 85 99	64480-OVVA-E
GIJÓN Asturias, 3	34 38 21	—	VALLADOLID Atrio de Santiago, 1	22 28 73 - 22 39 86	—
GRANADA Reyes Católicos, 63	22 31 19 - 22 34 97/9	—	VIGO Colón, 10	21 23 00 - 22 18 41	83200-OVVI-E
HUELVA Avenida de Italia, s/n	21 53 98 - 21 66 66	—	ZARAGOZA Sanclemente, 13	22 65 98 - 23 38 02	58299-OVZA-E
IRUN Vestíbulo Estación	61 25 15	36450-OVIR-E			
MADRID Alcalá, 44	222 59 98 - 222 76 09 232 56 32 - 247 00 00	44325-OVMC-E			
MADRID Nuevos Ministerios, Avda. del Generalísimo	233 78 92 - 455 92 68	—			
MADRID Centro de Proceso de Datos, Paseo de las Delicias, 63	228 60 83 - 228 71 40 239 16 68	44256-OVMD-E			
MALAGA Strachan, 2 y 4	21 31 22 - 21 41 27	77291-OVMA-E			
MURCIA Barrionuevo, 4	21 28 42	—			
OVIEDO Cabo Noval, 10	21 25 82	—			

El despacho de billetes se efectúa hasta con sesenta días de antelación a la fecha de salida del tren.

• Venta electrónica.

EXTRANJERO

REPRESENTACIONES:
 Buenos Aires-1043. Avda. Corrientes, 311-3.º 31 24 52
 Colonia. Gereonstrasse, 25-29 13 56 07

OFICINA DE VIAJES:
 Paris-75116, 3 Avenue Marceau 723 52 01
 Telex: PARENFE 62909.

ESTACIONES AUTORIZADAS PARA EXPENDER BILLETES EN REGIMEN DE VENTA ANTICIPADA Y CON RESERVA DE ASIENTO



FRANQUICIA
Y BULTOS DE MANO



FACTURACION DE
BICICLETAS Y MOTOCICLETAS

- Albacete
- Alcanadre
- Alcázar de San Juan.
- Alfaro.
- Algeciras.
- Alhama de Aragón (1).
- Alicante.
- Almadenejos y Almadén.
- Almería.
- Amposta.
- Astorga.
- Avila.
- Avilés.
- Badajoz.
- Barcelona-Central.
- Barcelona-Clot. Aragón.
- Barcelona-Paseo de Gracia.
- Barcelona-Plaza de Cataluña.
- Barcelona-San Andrés-Arenal.
- Barcelona-Término.
- Baza.
- Benavente.
- Benicarló.
- Bilbao-Abando.
- Binéfar.
- Burgos.
- Cáceres.
- Cádiz.
- Calatayud.
- Cartagena.
- Castellón.
- Castejón de Ebro.
- Cervera de Segarra.
- Ciudad Real.
- Ciudad Rodrigo.
- Córdoba.
- Cornellá.
- Don Benito.
- Elche-Parque
- Elda-Petrel.
- El Entrego.
- El Ferrol del Caudillo.
- Figuerras.
- Fuengirola.
- Fuente de San Esteban.
- Fuentes de Oñoro.
- Gandia.
- Gerona.
- Gijón.
- Granada.
- Granollers. Centro
- Guadalajara.
- L'Hospitalet de Llobregat.
- Huelva.
- Huesca.
- Irún.
- Jaca.
- Jaén.
- Játiva.
- Jerez de la Frontera.
- La Bañeza.
- La Coruña.
- La Encina.
- La Felguera.
- La Gudiña.
- León.
- Lérida.
- Logroño
- Lorca-Sutullena.
- Lugo.
- Madrid-Atocha.
- Madrid-Chamartín.
- Madrid P. Pio.
- Málaga.
- Malagón.
- Manresa.
- Mataró.
- Mérida.
- Miranda de Ebro.
- Mollerusa.
- Monforte
- Montilla.
- Monzón del Río Cinca.
- Mora la Nueva.
- Murcia.
- Orense.
- Oviedo.
- Palazuelo-Empalme.
- Palencia.
- Pamplona.
- Peñaranda de Bracamonte.
- Plasencia-Ciudad.
- Ponferrada.
- Pontevedra.
- Port-Bou.
- Puigcerdá.
- Requena.
- Reus.
- Ripoll.
- Rota.
- Sabadell.
- Sabiñánigo.
- Salamanca.
- Salou.
- Sama de Langreo.
- San Fernando de Cádiz.
- San Sebastián.
- Santander.
- Santiago de Compostela.
- Sarria.
- Segovia.
- Segorbe.
- Sevilla-P. de Armas.
- Sevilla-San Bernardo.
- Soria.
- Tardienta.
- Tarragona.
- Terrassa.
- Tárrega.
- Teruel.
- Tolosa.
- Tortosa.
- Torrelavega.
- Torremolinos.
- Tremp.
- Tudela-Navarra.
- Utiel.
- Utrera.
- Valencia-Término.
- Valencia de Alcántara.
- Valladolid.
- Valls.
- Venta de Baños.
- Vic.
- Vigo.
- Villanueva de la Serena.
- Villena
- Vitoria.
- Zamora
- Zaragoza-El Portillo.
- Zumárraga.

• Venta electrónica.

Y EN AGENCIAS DE VIAJES AUTORIZADAS

(1) Solamente expende billetes en este régimen durante la temporada de verano, del 1 de julio al 30 de septiembre.



DESPACHOS CENTRALES Y AUXILIARES



VENTA ANTICIPADA Y CON RESERVA DE ASIENTO

Se admiten a la facturación, como equipajes, motocicletas sin sidecar, triciclos y bicicletas, con un peso no superior a 170 kilogramos para las primeras. Los vehículos de motor no llevarán gasolina en los depósitos.

	Teléfonos	LOCALIDAD	Teléfonos
ANDUJAR-D. C. Plaza de España, 2.....	50 17 41	• LEON-D. C. Travesía Roa de la Vega, 1.....	22 26 25
ANTEQUERA-D. C. Maderuelos, 18.....	84 23 30	LINARES Julio Burell, 21.....	69 18 43
ARANJUEZ-D. C. Generalísimo, 36.....	891 07 64	• LOGROÑO-D. C. Calvo Sotelo, 13.....	21 38 56
• AVILES-D. C. Marcos del Torniello, 3.....	56 44 60	• LUGO-D. C. General Franco, 6.....	21 21 16 - 22 08 50
• BADAJOS-D. C. Alonso de Celada, 3.....	22 26 56	MELILLA-D. A. O'Donnel, 13.....	35 51
• BADALONA-D. C. San Ignacio de Loyola, 5.....	380 09 35 - 380 48 88	MIERES-D. C. Ave María, 33.....	47 11 61
• BURGOS-D. C. Moneda, 21.....	20 91 31	• MONFORTE DE LEMOS-D. C. Roberto Baamonde, 62.....	40 17 50
• CACERES-D. C. Plaza de la Concepción, 27.....	21 36 06	• ORENSE-D. C. Avenida de Juan XXIII, 7.....	21 33 34
CALAHORRA-D. C. Avenida del Generalísimo, 34.....	13 06 96	• PONFERRADA-D. C. Travesía del General Gómez Núñez, 2.....	41 00 00
CARBALLINO-D. C. Aldara, 26.....	27 05 99	• PONTEVEDRA-D. C. Conde de Gondomar, 3.....	85 19 05
• CARTAGENA-D. C. Cuatro Santos, 15.....	50 60 27	PUENTE GENIL-D. C. Madre de Dios, 30.....	60 00 83
• CASTELLON-D. C. Ximénez, 22.....	22 62 34	PUERTO DE SANTA MARIA-D. C. Parque de Calderón, 3.....	86 24 53
CEUTA-D. A. Plaza de Abastos Vieja, 26.....	51 13 17	PUERTOLLANO-D. C. Alfárez Martínez Pasalodos, 3.....	41 23 58
CUENCA-D. C. Plaza de Cánovas, 15.....	21 17 14	REINOSA-D. C. Avenida de José Antonio, 22.....	75 17 93
CULLERA-D. C. Rey Don Jaime, 29.....	152 10 12	RIBADAVIA-D. C. Nueva de Santo Domingo, s/n.....	47 09 52
EL ESCORIAL (San Lorenzo de)-D. A. Reina Victoria, 3.....	296 09 08	RONDA-D. C. Cruz Verde, 25.....	87 16 62
• EL FERROL DEL CAUDILLO-D. C. Dolores, 14-16.....	35 14 85 - 35 14 86	SARIÑENA-D. C. Dato, 22.....	4 - 14
• GUADALAJARA-D. C. Plaza de San Juan de Dios, 5.....	21 13 85	TALAVERA DE LA REINA-D. C. Gaspar Duque, 10.....	80 07 99
GUADIX-D. C. Cine Jardín, 9.....	66 07 43	TABERNES DE VALDIGNA-D. C. Avda. Miguel Primo de Rivera, s/n. (Ed. estación FEVE).....	282 03 84
HARO-D. C. Colón, 1.....	31 01 45 - 31 07 97	• TORRELAVEGA-D. C. Berta Perogordo, 4.....	89 28 34
• JEREZ DE LA FRONTERA-D. C. Cardenal Herrero, 2.....	34 21 68	VILLAGARCIA DE AROSA-D. C. Santa Eulalia, 19.....	50 01 22 - 50 10 27
LALIN-D. C. General Franco, 4.....	78 03 75	VINAROZ-D. C. San Francisco, 35.....	45 00 76
LA LINEA DE LA CONCEPCION-D. A. Jose Antonio, 28.....	76 00 96		

• Venta electrónica.

EQUIPAJES



FRANQUICIA Y BULTOS DE MANO

Todo viajero disfruta de una franquicia de 30 kilogramos de equipaje facturado, si bien en algunos trenes (automotores, tranvías eléctricos, etc.), esta franquicia queda reducida a 15 kilogramos por billete. Los niños con medio billete tienen derecho a 15 kilogramos.

Se denominan bultos de mano aquellos que el viajero puede llevar consigo, tales como maletines y otros objetos de uso personal, etc., no necesitando ser facturados.

En régimen internacional es de 20 kilogramos, previo pago de los derechos de facturación.



FACTURACION DE BICICLETAS Y MOTOCICLETAS

Se admiten a la facturación, como equipajes, motocicletas sin sidecar, triciclos y bicicletas, con un peso no superior a 170 kilogramos para las primeras. Los vehículos de motor no llevarán gasolina en los depósitos.



FACTURACION DE PERROS

«Los perros y pequeños animales domésticos sólo se admitirán al transporte si se presentan convenientemente enjaulados, cuando se carezca del espacio necesario (perrera) en los furgones y cuando se pretenda facturarlos en trenes automotores y similares (TALGO, INTERCITY, ELECTROTREN, TER y TAF).

En aquellos trenes que dispongan del espacio necesario en los furgones, los perros se presentarán a la facturación provistos de cadena y bozal, por lo menos quince minutos antes de la salida del tren, exhibiendo los acompañantes, en este caso y en el de automotores y similares, el billete que les dé derecho a viajar en el mismo tren, para hacerse cargo del animal inmediatamente de su llegada al destino.

Los animales no retirados dentro de las veinticuatro primeras horas, quedarán a disposición del ferrocarril.»



PESO Y DIMENSIONES

El peso máximo por bulto de los equipajes facturados no excederá de 80 kilogramos como norma general, si bien en algún caso especial el límite de peso puede ampliarse hasta 100 kilogramos.

Las dimensiones no rebasarán el límite de 2,5 metros la mayor. Los equipajes pueden ser precintados por el ferrocarril a petición del viajero, cuyo peso no sea superior a 50 kilogramos.



TRANSPORTE DE EQUIPAJES EN TRENES TALGO, INTERCITY, ELECTROTRENES, TER Y TAF

En los trenes TALGO, INTERCITY, ELECTROTRENES, TER y TAF únicamente se admitirá la facturación para ser transportados en otro tren anterior o posterior, pudiendo hacerlo hasta con veinticuatro horas de antelación a la fecha de salida del tren.

Los equipajes pertenecientes a viajeros internacionales o extranjeros y los de los españoles que presenten pasaporte de o para el extranjero, que utilicen los referidos trenes, podrán ser transportados en el propio tren.

Los maletines, maletas o paquetes similares que, por su volumen, no puedan colocarse en la rejilla o debajo del asiento correspondiente, serán transportados en la cabina o departamento del tren destinado a equipajes.



FACTURACION DE EQUIPAJES

El despacho para la facturación de equipajes se abre en las estaciones importantes una hora antes de la salida del tren que ha de conducirlos, y con treinta minutos de antelación en las demás, cerrándose en los primeros quince minutos antes de la salida del tren y cinco minutos antes en las restantes estaciones.

Los bultos deben presentarse debidamente rotulados.



FACTURACION DE EQUIPAJES INTERNACIONALES

Mediante la «Declaración de Aduanas para equipajes facturados», el viajero se verá dispensado de asistir en la Aduana fronteriza al examen del equipaje facturado al amparo de su billete internacional.

El viajero podrá facturar su equipaje desde las estaciones de Renfe que figuran a continuación, de las que tan sólo las *marcadas con asterisco son aptas para la facturación sin billete*:

Algeciras-Estación Marítima	La Tour de Carol-Enveigt
* Alicante-Término	Madrid-Atocha
* Almería	* Madrid-Chamartín
* Badajoz	* Málaga-Principal
Barcelona-Puerto	* Murcia del Carmen
* Barcelona-Término	Orense-Empalme
* Bilbao-Abando	Palma de Mallorca
* Cádiz	Port-Bou
Canfranc-Estación	Puigcerdá
* Cartagena	Santander
* Castellón	* Sevilla-Plaza de Armas
* Coruña-San Cristóbal	Tánger-Puerto
* El Ferrol del Caudillo	* Tarragona
Fregeneda	* Valencia-Término
Fuente de Oñoro	Valencia de Alcántara
* Gijón	* Vigo-Principal
* Huelva-Término	* Zaragoza-El Portillo
Irún	

* La entrada y salida de equipajes se realizará siempre por las fronteras de Irún/Hendaya, Port-Bou/Cerbère y La Tour de Carol-Enveigt.



CONSIGNAS DE EQUIPAJES

Usted puede depositar su equipaje en las dependencias habilitadas en las estaciones. Los paquetes o bultos no podrán exceder de 80 kilogramos.

Existen también armarios guarda-equipajes en las estaciones importantes.

Asimismo, los equipajes pueden ser facturados desde y hasta consigna.



CONSIGNA AUTOMÁTICA

Es ahorro de tiempo porque usted guarda y retira su equipaje directamente sin riesgo de colas en las fechas punta.

Es comodidad porque los armarios están situados en lugares próximos al andén y al vestíbulo, y también porque usted, en el casillero numerado que abre y cierra con llave, puede dejar sus bultos sin preocuparse del cierre de los equipajes o de la perfecta envoltura de los paquetes.

Es facilidad porque usted puede depositar varios bultos en el mismo casillero, incluso si se trata de artículos delicados o personales.

Es tranquilidad porque Renfe cuida su funcionamiento y atiende cualquier anomalía.

Usted dispone actualmente de este servicio en las estaciones siguientes:

Alcázar de San Juan	Figueras.	Palencia.
Algeciras.	Fuengirola.	Pamplona.
Alicante.	Gandía.	Port-Bou.
Almería.	Gerona.	Reus.
Avila.	Granada.	San Fernando.
Badajoz.	La Coruña.	Santander.
Barcelona-Aerop. Prat.	León.	Santiago de Compost.
Barcelona-P.º Gracia.	Lérida.	Sevilla-Plaza de Armas.
Barcelona-Central.	Logroño.	Sevilla-San Bernardo.
Barcelona-Término.	Madrid-Atocha.	Sitges.
Bilbao.	Madrid-Chamartín.	Tarragona.
Bobadilla.	Málaga.	Torremolinos.
Cádiz.	Medina del Campo.	Valencia.
Cartagena.	Mérida.	Valladolid.
Córdoba.	Monzón de Rio Cinca.	Vigo.
Cuenca.	Murcia.	Vitoria.
El Ferrol.	Orense.	Zamora.
	Oviedo.	Zaragoza.

Este servicio se ampliará a aquellas estaciones en que los viajeros vienen solicitando consigna automática.



MOZOS DE EQUIPAJES

Las estaciones principales disponen de un servicio de mozos para el traslado de los equipajes. Cada mozo lleva un ejemplar de la tarifa a disposición de los viajeros, además del que está expuesto en los tabloneros de anuncios de cada estación.

TARIFA ESPECIAL EN LA ESTACION DE CHAMARTIN

Por el primer bulto de mano o maleta (como mínimo de percepción)	25 pts.
Por el segundo bulto de mano o maleta	20 pts.
Por el tercero y siguientes bultos de mano o maletas	15 pts.
Por el primer baúl o bulto facturado, con peso hasta 50 kg.	30 pts.
Por cada baúl o bulto restante facturado con peso hasta 50 kg.	20 pts.
Por el primer baúl o bulto facturado cuyo peso exceda de 50 kg. sin pasar de los 100 kg.	50 pts.
Por cada baúl o bulto restante facturado que pese más de 50 kg. sin exceder de 100 kg.	30 pts.
Cuando cada baúl o bulto facturado exceda de 100 kg. podrá incrementarse la percepción a razón de 4 pesetas por cada 25 kg. o fracción.	
Cuando los viajeros confíen a los Mozos del Exterior, además de uno o varios bultos o maletas reseñados en la presente tarifa, alguno de tamaño más reducido (cartera, paraguas, paquete, etc.) y cuyo peso sea inferior a 5 kg., abonarán por cada uno de ellos 9 pesetas.	

TARIFAS EN OTRAS ESTACIONES

	PRIMER GRUPO	SEGUNDO GRUPO	TERCER GRUPO
	Madrid-Atocha Madrid-P. Pío Barcelona, Sevilla, Valencia Bilbao, San Sebastián y estaciones de frontera	Zaragoza, Málaga, Cádiz, Córdoba, Valladolid, Burgos, Coruña, Vigo, Salamanca, Toledo, Murcia, Albacete Pamplona, Granada, Ali- cante y estaciones de transbordo donde haya de efectuarse éste	Las restantes estaciones no comprendidas en los grupos 1.º y 2.º de la pre- sente Tarifa
	PESETAS	PESETAS	PESETAS
Por cada bulto de mano o maleta	18,—	15,—	11,—
Por el primer baúl o bulto facturado, con peso hasta 50 kg.	33,—	22,—	18,—
Por cada baúl o bulto restante, facturado con peso hasta 50 kg.	22,—	15,—	11,—
Por el primer baúl o bulto facturado, cuyo peso exceda de 50 kg. sin pasar de los 100 kg.	55,—	44,—	33,—
Por cada baúl o bulto restante facturado, que pese más de 50 kg. sin exceder de 100 kg.	29,—	22,—	18,—

Cuando cada baúl o bulto facturado exceda del peso de 100 kg. podrá incrementarse la percepción a razón de cuatro pesetas por cada 25 kg. o fracción.

Cuando los viajeros confíen a los Mozos del Exterior, además

de uno o varios de los bultos o maletas reseñados en la presente Tarifa, alguno de tamaño más reducido (cartera, paraguas, paquete, etc.) y cuyo peso sea inferior a 5 kg., abonarán por cada uno de ellos siete pesetas, sin distinción de estaciones.

La presente Tarifa es aplicable a los servicios que por cuenta de los viajeros, y siempre mediante orden de éstos, efectúen los Mozos del Exterior, y consistirá en portearles los equipajes desde el recinto exterior o interior de la estación al tren, o viceversa, dejándolos en el sitio que el viajero indique.

Los Mozos del Exterior que ocasionen averías o extravíos en

los bultos, maletas o baúles a ellos encomendados, serán responsables de ello ante el viajero que sirvan.

Cuando, además de los servicios comprendidos en la presente Tarifa para realizarlos en las estaciones, deseen los viajeros que los Mozos del Exterior les hagan el porteo a domicilio, lo convendrán ambos de común acuerdo.

OTROS SERVICIOS



CAMBIO DE MONEDA

Los Bancos y Oficinas autorizadas de modo oficial para el cambio de moneda, de acuerdo con la cotización del día, son las habituales en todos los países.

Las Oficinas de Viajes, estaciones fronterizas y estaciones importantes de RENFE cuentan con este servicio. Consulte al intervector en ruta.



FORMALIDADES ADUANERAS

Las formalidades aduaneras españolas son, en general, similares a las de cualquier otro país.

Se admite la entrada, sin pago de derechos, a los efectos personales, una cámara fotográfica, un tomavistas, un instrumento musical portátil, todo en estado de uso.



SEGURO OBLIGATORIO DE VIAJEROS

En España existe un Seguro Obligatorio de Viajeros, cuya prima, en recorridos por ferrocarril, marítimos y por carretera, está incluida en el importe del billete.

En caso de accidente, este Seguro garantiza a los viajeros afectados indemnizaciones proporcionadas a la gravedad de las lesiones sufridas y, dentro de ciertos límites, la asistencia sanitaria de los mismos.

La reclamación, en estos casos, debe formularse a las autoridades públicas, a los agentes de la Compañía ferroviaria o a la Comisaría del Seguro Obligatorio de Viajeros (Paseo de la Castellana, 110, Madrid, o cualquiera de sus representaciones provinciales), dentro del año (para tener derecho a la indemnización y a la asistencia sanitaria) siguiente al de la ocurrencia del accidente.

La reclamación puede ser formulada por el interesado, cualquier persona en su nombre o los beneficiarios.

Las oficinas de la Comisaría del Seguro Obligatorio de Viajeros en las capitales de provincia facilitarán cuanta información sea necesaria acerca del particular.

SERVICIOS EN LAS ESTACIONES

En las principales estaciones hay establecido servicio de información, independiente de los cuadros indicadores, con las horas de llegada y salida de los trenes, así como altavoces que orientan al público.

También, además de los vestíbulos, existen salas de espera y librerías, venta de periódicos, de tabacos, Servicio de

Correos y Telégrafos, y en algunas de importancia existen Oficinas de Turismo.

En las grandes estaciones, independientemente de los servicios de transportes colectivos, hay el de Taxis, así como zonas de aparcamiento para los coches particulares.



OBJETOS PERDIDOS

Deseamos recordar a los señores viajeros que extravíen algún documento, equipaje o metálico, en el tren o en alguna dependencia de RENFE, comuniquen la pérdida, así como su nombre y dirección, al Jefe de estación de destino, o al Jefe de la dependencia. De este modo, se facilita la localización de lo extraviado, o la devolución, en caso de que aparezca.

Igualmente, rogamos a los usuarios de nuestros servicios que todo objeto que encuentren en trenes, estaciones y demás recintos del ferrocarril, lo entreguen a los Jefes de las indicadas dependencias, que extenderán el correspondiente recibo.



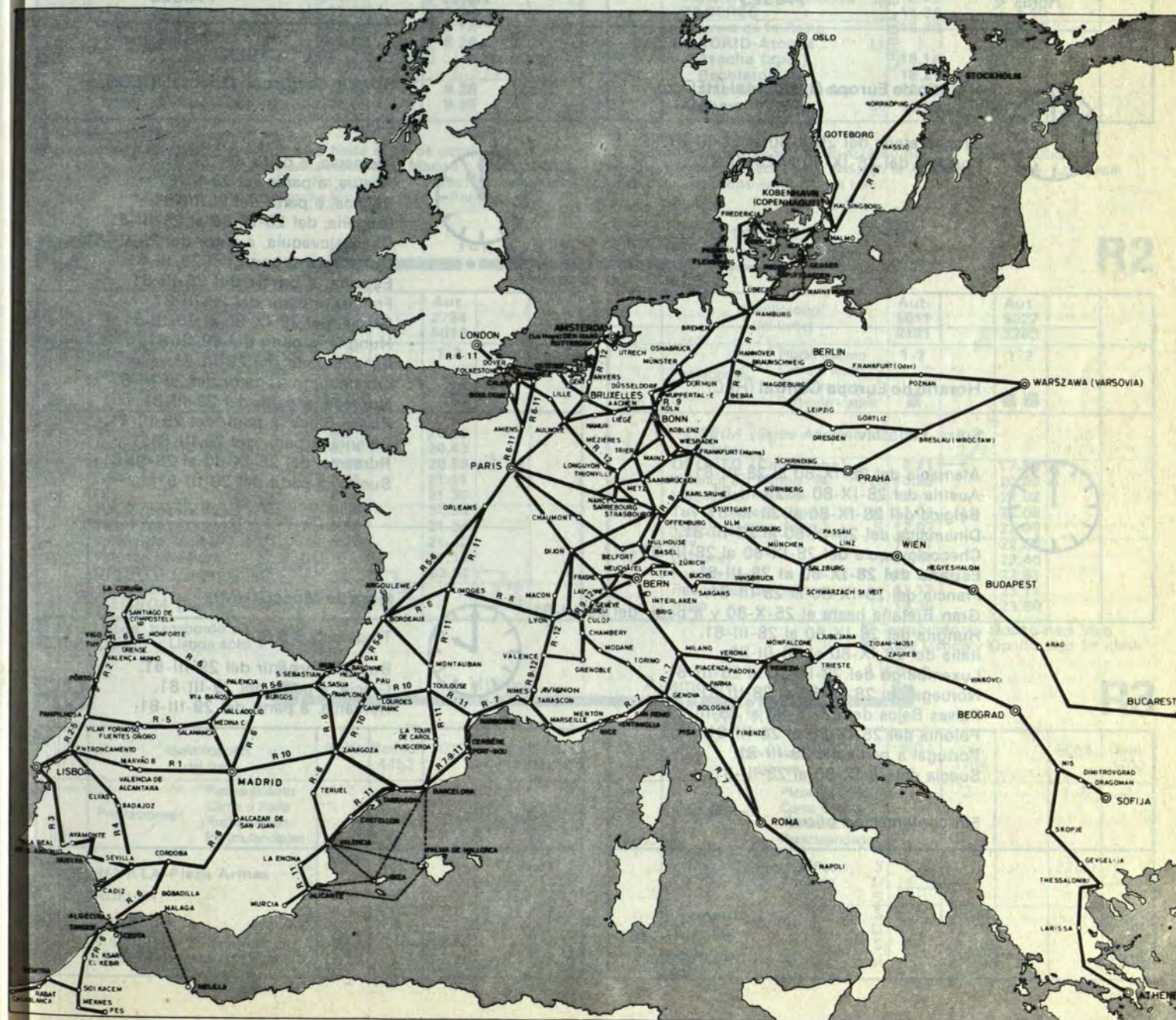
RESTAURANTES CAFETERIAS O BARES



En la mayoría de las estaciones de la Red existen Restaurantes, Cafeterías o Bares.

Los precios figuran en tarifa oficial, que tienen obligación de exponer a la vista del público.

RELACIONES INTERNACIONALES Y TRANS-EUROPEAN EXPRESS



CUADRO DE COMPARACION DE HORAS EN EUROPA

Horas	PAISES	Horas	PAISES
-------	--------	-------	--------



Horario de Europa Occidental (HEOcc).

Gran Bretaña del 26-X-80 al 28-III-81.
Portugal del 28-IX-80 al 28-III-81.



Horario de Europa Oriental (HEOr).

Finlandia.
Alemania, a partir del 29-III-81.
Austria, a partir del 29-III-81.
Bélgica, a partir del 29-III-81.
Bulgaria, del 28-IX-80 al 28-III-81.
Checoslovaquia, a partir del 29-III-81.
Dinamarca, a partir del 29-III-81.
España, a partir del 29-III-81.
Francia, a partir del 29-III-81.
Grecia, del 28-IX-80 al 28-III-81.
Hungria, a partir del 29-III-81.
Italia, a partir del 29-III-81.
Luxemburgo, a partir del 29-III-81.
Noruega, a partir del 29-III-81.
Países Bajos, a partir del 29-III-81.
Polonia, a partir del 29-III-81.
Rumania, del 28-IX-80 al 28-III-81.
Suecia, a partir del 29-III-81.



Horario de Europa Central (HEC).

Suiza-Yugoslavia.
Alemania del 28-IX-80 al 28-III-81.
Austria del 28-IX-80 al 28-III-81.
Bélgica del 28-IX-80 al 28-III-81.
Dinamarca del 28-IX-80 al 28-III-81.
Checoslovaquia del 28-IX-80 al 28-III-81.
España del 28-IX-80 al 28-III-81
Francia del 28-IX-80 al 28-III-81.
Gran Bretaña hasta el 25-X-80 y a partir del 29-III-81
Hungria del 28-IX-80 al 28-III-81.
Italia del 28-IX-80 al 28-III-81.
Luxemburgo del 28-IX-80 al 28-III-81.
Noruega del 28-IX-80 al 28-III-81.
Países Bajos del 28-IX-80 al 28-III-81.
Polonia del 28-IX-80 al 28-III-81.
Portugal a partir del 29-III-81.
Suecia del 28-IX-80 al 28-III-81.

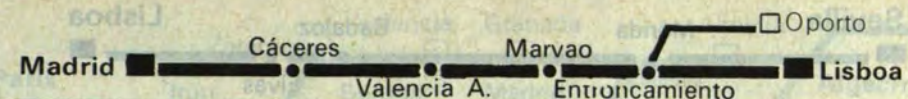


Hora de Moscú (HM).

Turquía-U.R.S.S.
Bulgaria, a partir del 29-III-81.
Grecia, a partir del 29-III-81.
Rumania, a partir del 29-III-81.

Sin confirmación oficial.

R1



R1


Itin.	Identificación del tren	TER 356	Exp. 332
	Prestaciones Plazas asiento Cama o litera Restauración Particularidades	1-2 C	1-2 D
300	MADRID-Chamartín	S. 9.50	
	Nuevos Ministerios	9.54	
	Recoletos	9.58	
	Atocha (apd.)	10.03	
	Atocha		22.50
	Talavera de la Reina	11.54	1.02
	CACERES	14.41	4.54
	Valencia de Alcántara	16.09	6.22
	Valencia de Alcántara	S. 16.20	5.45
	Marvao	LI. 15.36	6.02
	Marvao	LI. 15.53	6.12
Entroncamento	LI. 17.57	8.26	
Entroncamento	S. 20.14	10.02	
Oporto	LI. 23.15	13.00	
Entroncamento	S. 18.00	8.28	
LISBOA-Sta. Apolonia	LI. 19.05	9.35	

Itin.	Identificación del tren	TER 355	Exp. 331
	Prestaciones Plazas asiento Cama o litera Restauración Particularidades	1-2 C	1-2 D
300	LISBOA-Sta. Apolonia	S. 7.30	20.20
	Entroncamento	LI. 8.35	21.28
	Oporto	S. 0.25	16.00
	Entroncamento	LI. 5.10	20.40
	Entroncamento	S. 8.36	21.30
	Marvao	LI. 10.44	23.47
	Marvao	S. 10.49	23.53
	Valencia de Alcántara	LI. 11.05	0.10
	Valencia de Alcántara	S. 12.03	1.55
	CACERES	LI. 13.34	3.40
	Talavera de la Reina	LI. 16.30	7.07
MADRID-Atocha	LI. 18.16	9.10	
Atocha (apd.)	18.21		
Recoletos	18.25		
Nuevos Ministerios	18.25		
Chamartín	LI. 18.29		

Suplemento TER.
Suplemento EXPRESO, Auto-expreso hasta el 14 de octubre.
Viajeros internacionales, pasarán la Aduana en Madrid. Los pasaportes son revisados en el propio tren. No admitirá viajeros en cama más que en la estación de Madrid-Atocha y con destino a Portugal.

Suplemento TER.
Suplemento EXPRESO, Auto-expreso hasta el 14 de octubre.
Los viajeros internacionales, pasarán la Aduana en Lisboa. Los pasaportes serán visados en el propio tren.

R2



R2


Itin.	Identificación del tren	Aut. 5782	Aut. 2784 5018
	Prestaciones Plazas asiento Cama o litera Restauración Particularidades	1-2 1 2	1-2 1
122	Vigo	S. 8.01	20.30
	Redondela de Galicia	8.14	20.43
	Porriño	8.38	20.59
	Guillarey	8.51	21.11
	Tuy	9.10	21.30
	Tuy Frontera (apd.)	LI. 9.14	21.34
	Tuy-Frontera (apd.)	S. 9.14	21.34
	Valença do Minho	LI. 9.20	21.40
	Valença do Minho	S. 21.13	21.13
	OPORTO (Campanha)	LI. 23.52	23.52
	Coimbra	S. 13.34	3.76
LISBOA (Santa Apolonia)	LI. 16.10	6.50	

Itin.	Identificación del tren	Aut. 5011 2181	Aut. 5027 2783
	Prestaciones Plazas asiento Cama o litera Restauración Particularidades	1-2 1	1-2 1 2
122	LISBOA (Santa Apolonia)	S. 0.25	11.35
	Coimbra	LI. 3.49	14.10
	OPORTO (Campanha)	S. 8.11	17.36
	Valença do Minho	LI. 10.38	20.55
	Valença do Minho	S. 12.00	22.02
	Tuy-Frontera (apd.)	LI. 12.06	22.08
	Tuy-Frontera (apd.)	S. 12.07	22.08
	Tuy	LI. 12.31	22.30
	Guillarey	LI. 12.41	22.40
	Porriño	LI. 12.53	22.51
	Redondela de Galicia	LI. 13.17	23.11
Vigo	LI. 13.30	23.30	

1 Para Lisboa, transbordo en Oporto.
2 Entre Oporto y Lisboa sólo 1.ª clase.

1 Transbordo en Oporto para Vigo.
2 Entre Lisboa y Oporto sólo 1.ª clase.

R3



R3

Itin.	Identificación del tren	9010 Semid. 4452	9012 Semid. 4454	Semid. 4456
	Prestaciones Plazas asiento Cama o litera Restauración Particularidades	1-2 2	1-2 2	2 2
309	SEVILLA-Plaza Armas	S. 7.35	11.20	14.19
	HUELVA	LI. 9.18	12.55	16.09
		S. 9.43	13.50	17.25
	Ayamonte	LI. 11.17	15.16	18.51
	Vila Real de S. Antonio	S. 6.53	15.55	21.10
	LISBOA-Torrero de Paco	LI. 13.25	22.20	6.15

Itin.	Identificación del tren	9011 Omn. 3704	8023 Omn. 3702
	Prestaciones Plazas asiento Cama o litera Restauración Particularidades	1-2 2	1-2 2
309	LISBOA-Torrero de Paco	S. 8.10	22.20
	Vila Real de S. Antonio	LI. 14.15	7.55
	Ayamonte	S. 15.30	11.22
	HUELVA	LI. 16.56	12.48
		S. 19.30	14.00
	SEVILLA-Pza. Armas	LI. 21.23	15.36

R4




Table with 7 columns: Identificación del tren, Prestaciones, and fares for routes like SEVILLA-Plaza Armas Mérida, BADAJOZ, and LISBOA-Sta. Apolonia.

Table with 7 columns: Identificación del tren, Prestaciones, and fares for routes LISBOA-Sta. Apolonia, BADAJOZ, and SEVILLA-Plaza Armas.

Suplemento TER.

R4

R5

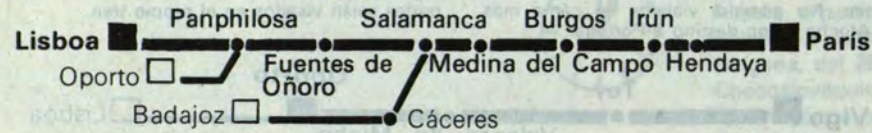


Table with 7 columns: Identificación del tren, Prestaciones, and fares for routes LISBOA-S.Apolonia(HEOc), OPORTO, Pampilhosa, SALAMANCA, BADAJOZ, CACERES, SALAMANCA, Medina del Campo, BURGOS, SAN SEBASTIAN, Irún, Hendaya, and PARIS-Austerlitz.

Circula diario.

Table with 7 columns: Identificación del tren, Prestaciones, and fares for routes PARIS-Austerlitz, Bordeaux, Hendaya, Irún, SAN SEBASTIAN, BURGOS, Medina del Campo, SALAMANCA, SALAMANCA, CACERES, BADAJOZ, SALAMANCA, Fuentes Oñoro, Vilar Formoso, Pampilhosa, OPORTO, Pampilhosa, and LISBOA-S. Apolonia (HEOc).

Circula diario.

R5

R6



Large table with 16 columns: Identificación del tren, Prestaciones, and various fare types (Ráp. 4001, TALGO 354, Exp. 313/2, Exp. 10, Exp. 2, Exp. 8, Ráp. 303/2, Ráp. 4015, Iberia Exp. 306, Ráp. 308, Electrotr. 62, Ráp. 173, TER 5078, TER 172) for routes like LONDRES-Victoria, PARIS-Austerlitz, BURGOS, ALMERIA, GRANADA, CADIZ, MALAGA, ALGECIRAS-ESTACION, and CASABLANCA.

- 1 Paris-Vigo.
2 Londres, salida 11 horas. 1, 2, 3, 4, 5 y 6.
3 Irún-Algeciras - Paris-Algeciras.

- A Suplemento TALGO.
B Suplemento ELECTROTREN.
C Suplemento TER.
D Suplemento EXPRESO.

R6

R6



Table with columns for train identification, services (Plazas asiento, Cama o litera, Restauración, Particularidades), and fares for various train types (Sur-Exp. 311, Exp. 7 107, Exp. 11, Elec-trotr. 61, Exp. 811, TER 62, TALGO 353, TER 5776, Exp. 305, Exp. 301, Exp. 1). Rows list routes like Fez-Casablanca, Algeciras-Estación, BURGOS, VALENCIA, TERUEL, ZARAGOZA-P. PAMPLONA, SAN SEBASTIAN, Irún, Hendaya, Bourdeaux, PARIS-Austerlitz, and Paris-Nord/Londres-Victoria.

2 Circula Paris-Londres, 3 Circula Paris-Londres, 4 Algeciras-Hendaya y Algeciras-Paris, 5 Vigo-Paris.

A Suplemento TALGO, B Suplemento ELECTROTREN, C Suplemento TER, D Suplemento EXPRESO.

R7

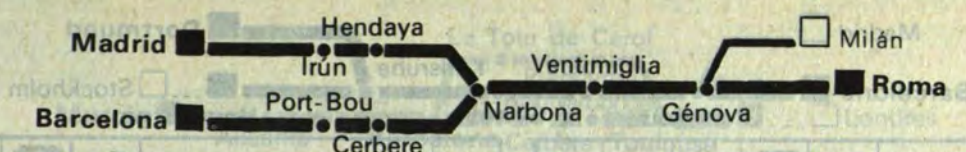


Table with columns for train identification, services, and fares for routes like MADRID-Chamartín, Irún, Hendaya, Toulouse, BARCELONA-Término, Port-Bou, Cerbere, Narbonne, Avignon, Marseille, Ventimiglia, GENOVA, ROMA, and GENOVA MILANO.

Table with columns for train identification, services, and fares for routes like MILANO GENOVA, ROMA-Termini, GENOVA, Ventimiglia, Marseille, Avignon, Narbonne, Cerbere, Port-Bou, BARCELONA-Término, Narbonne, Toulouse, Hendaya, Irún, and MADRID-Chamartín.

Suplemento ELECTROTREN.

Suplemento especial.

R8

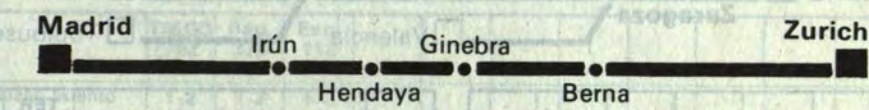


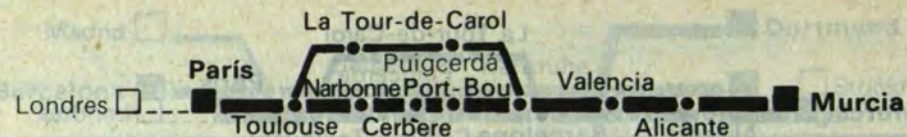
Table with columns for train identification, services, and fares for routes like MADRID-Chamartín, Irún, Hendaya, Bayonne, Toulouse, Bourdeaux, Lyon, GENEVE, Geneve, Berne, and Zurich.

Table with columns for train identification, services, and fares for routes like Zurich, Berne, GENEVE, Lyon, Bordeaux, Toulouse, Bayonne, Hendaya, Irún, and MADRID-Chamartín.

Suplemento ELECTROTREN. Circula domingos y viernes, excepto el 19-IV.

Suplemento TALGO. Circula lunes y sábado, excepto el 20-IV.

R11²




R11²

Identificación del tren	Ráp. 471	Ráp. 5150	Exp. 5110	Ráp. 4415	Semid. 2906/3905	TALGO 477/476	Ráp. 473	TALGO 152/751	Exp. 102
Itin.	Plazas asiento Cama o litera Restauración Particularidades	1-2 X	2	1-2 X	1-2 X	2 X	1-2 X	1-2 X	1-2
212	Londres Paris-Nord PARIS-Austerlitz Toulouse	S. 14— LI. 22.30 S. 9.38 LI. 17.17		21.25 8.43	9.— 16.36 20.19 4.21	71— 18.24 21.—	21.06 4.35		
208	La Tour de Carol Cerbère Port-Bou	LI. 8.02 S. 8.30 LI. 8.35			8.37				
208	GERONA BARCELONA-Término BARCELONA-P. G. BARCELONA-Sants L'Hospitalet	LI. 20.54 S. 20.59 LI. 21.03 S. — LI. — LI. — LI. —		21.20 19.50 21.40 20.15 21.57 20.38 22.11 20.56 23.25		6.31 6.46 7.01 7.21 7.50 8.55	9.01 9.06 9.10 10.— 10.20 10.48 11.44 13.20		
216	TARRAGONA CASTELLON VALENCIA ALICANTE MURCIA	LI. 20.54 LI. 20.59 LI. 21.03 LI. — LI. — LI. —		23.55 3.49 5.48		12.53 15.07 16.— 19.25 20.37			

A Suplemento TALGO.

R12²



R12²

Identificación del tren	Exp. 114	Ráp. 377	TALGO 152/751	Elec. trot. 761	Exp. 102
Itin.	Plazas asiento Cama o litera Restauración Particularidades	1-2 X	1-2 X	1-2 X	1-2
208	La Haya (Den Haag) Rotterdam Bruselas Luxemburgo Lyon	S. — S. — S. — S. — LI. —	HISPANIA EXPRESO		
208	Frankfurt Strasburgo	S. —	13.33		
208	Lyon Narbonne Cerbère Port-Bou	S. — LI. — LI. — LI. —	23.27 4.18 6.10 6.15 6.20		
208	GERONA BARCELONA-Término BARCELONA-P. G. VALENCIA-Término ALICANTE MURCIA	S. 7.10 LI. 7.35 LI. 7.58 LI. 8.14 LI. 9.50 S. — LI. — LI. — LI. —	10.— 10.20 10.48 11.50 16.— 19.25 20.37	10.32 11.— 11.25 11.44 13.20 16.55 21.40	

A Suplemento TALGO.
B Suplemento ELECTROTEN.



TRANS EUROP EXPRESS

TRENES RAPIDOS
1.ª CLASE
SUPLEMENTO ESPECIAL



ITINERARIOS

Barcelona → Ginebra	1	Amsterdam → Bern	16
Paris → Burdeos	3	Aviñón → Milán	17
Paris → Lille → Tourcoing	4	Bremen → Stuttgart	18
Paris → Bruselas → Amsterdam	5	Zurich → Basilea → Milán → Génova	19
Paris → Toulouse	6	Ginebra → Milán	20
Paris → Milán	7	Milán → Roma → Nápoles	22
Paris → Nancy → Estrasburgo	8	Munich → Milán	23
Paris → Lyon → Marsella → Niza	9	Milán → Roma → Bari	24
Bruselas → Zurich	10	Hamburgo → Colonia-Stuttgar-Munich	25
Paris → Nantes	11	Strasburgo → Koln → Dortmund	26
Hamburgo → Munich	12	Dortmund → Frankfurt → Nurnberg	27
Amsterdam → Munich	15		

1 Barcelona ↔ Ginebra

Table with 4 columns: Km., 73/72 Catalán TALGO, 'Catalán TALGO', 70/71 Catalán TALGO. Rows include stops like BARCELONA-T. GERONA, PORT-BOU, CERBÈRE, PERPIGNAN, NARBONNE, BEZIERS, MONTPELLIER, NIMES, AVIGNON (t), MILANO, AVIGNON, VALENCE, LYON-BROTT, BELLEGARDE, GENÈVE HEC.

1 Enlaza con el «LIGURE» (Itin. 17).

5 París ↔ Bruselas ↔ Amsterdam

Table with 12 columns: Km., 79 1, 81 2, 83 3, 85 4, 87 5, 89 6, stops (PARIS-Nord, Mons, BRUXELLES, BERCHEM, ROTTERDAM, DEN HAAG, AMSTERDAM), 78 5, 80 6, 82 4, 84 3, 86 1, 88 2.

7 «MEMLING».— 2 «L'ILE-D-FRANCE».— 3 «BRABANT».— 4 «L'ETOILE DU NORD».— 5 «RUBENS».— 6 «L'OISEAU BLEAU».— 7 A partir del 5-I hasta el 12-II, excepto sábados, domingos y festivos.— 8 Excepto domingos y 25, 26-XII.— 9 Excepto sábados y 24, 25, 31-XII y el 19-IV.— 10 Excepto domingos y el 20-IV.— 11 Excepto sábados y el 19-IV.

6 París ↔ Toulouse

Table with 6 columns: Km., 75 X, 77, Le Capitole (du matin), Le Capitole (du soir), 74 X, 76. Rows include stops like PARIS-Austerlitz, Châteauroux, LIMOGES-Bénédictins, BRIVE-LA-CAILLARDE, CAHORS, MONTAUBAN, TOULOUSE-Metablaou.

3 París ↔ Burdeos

Table with 5 columns: 5 1, 1 2, 2 2, 4 1. Rows include stops like PARIS-Austerlitz, St.-Pierre-des-Corps, Poitiers, Angouleme, BORDEAUX-St.-Jean.

1 «L'ETENDARD».— 2 «AQUITAINE».— 3 Excepto domingos, 10, 11-XI, 25, 26 y 27-XII.— 4 Excepto sábados y festivos, 10-XI, 26-XII y 2-I.— 5 Excepto sábados, 9, 10-XI, 24, 25, 26 y 31-XII y 1, 2-I.

4 París ↔ Lille ↔ Tourcoing

Table with 8 columns: Km., 1 35, 2 37, 1 39, 1 34, 2 36, 1 38. Rows include stops like Paris-Nord, Longueau, Arras, Douai, Lille, Roubaix, Tourcoing.

3 FAIDHERBE.— 4 GAYANT.— 5 WATTEAU.— 6 Excepto sábados y festivos.

7 París ↔ Milán

Table with 4 columns: Km., 23, LE CISALPIN, 22. Rows include stops like PARIS-Gare de Lyon, Dijon-Ville, Dole (H.E.Or), Vallorbe (H.E.C.), Lausanne, Sion, Brig (H.E.C.), Domodossola (HEOr), Milano-Centrale.

9 París ↔ Lyon ↔ Marsella ↔ Niza

Table with 8 columns: Km., 11 1, LE MISTRAL, 10 1. Rows include stops like PARIS-Gare de Lyon, Dijon-Ville, LYON-Perrache, Valence, Avignon, MARSEILLE-St. Ch., Toulon, St. Raphaël, Cannes, Antibes, NICE-Ville.

11 PARIS ↔ NANTES

Table with 4 columns: Km., 1 31, 1 30. Rows include stops like Paris-Monstpar., Angers-St-Laud, Nantes.

1 Excepto sábados, domingos y festivos.

12 Hambourg ↔ Munich

Table with 4 columns: Km., 81 1, DIAMANT, 80 1. Rows include stops like Hamburg-Altona, Hamburg-Dammtor, Hamburg-Hbf, Hannover-Hbf, Göttingen, Bebra, Würzburg-Hbf, Nürnberg-Hbf, Augsburg-Hbf, MUNICH-Hbf.

1 Excepto sábados y domingos.

8 París ↔ Nancy ↔ Estrasburgo

Table with 6 columns: Km., 63 1 3, 61 2 4, 60 3 2, 62 1 4. Rows include stops like PARIS-Est, Nancy, STRASBOURG.

1 «STANISLAS».— 2 «KLEBER».— 3 Laborables, excepto el 10-XI, 26 y 27-XII.— 4 Excepto sábados, 9, 10-XI y 26-XII.

10 Bruselas ↔ Zurich

Table with 6 columns: Km., 91 1, IRIS, 92 1. Rows include stops like BRUXEL-Midi, BRUXEL-Nord, BRUXEL-Q.L., Namur, Arlon, LUXEMBOURG, Thionville, Metz-Ville, STRASBOURG, Colmar, Mulhouse-V., BALE-S.B.B., Baden, ZURICH-HB.

15 Amsterdam ↔ Stuttgart

Table with 6 columns: Km., 11, REMBRANDT, 10. Rows include stops like AMSTERDAM-C.S., UTRECHT-C.S., ARNHEM (H.E.Or.), EMMERICH (H.E.C.), DUISBURG-Hbf., DÜSSELDORF-Hbf., KÖLN-Hbf., BONN-Hbf., KOBLENZ-Hbf., MAINZ-Hbf., Darmstadt-Hbf., HEIDELBERG-Hbf., STUTTGART-Hbf.

Table with columns for distance (Km), station, and time. Title: RHEINGOLD. Stations include Amsterdam-C.S., Utrecht-C.S., Arnheim, Emmerich, Duisburg-Hbf, Düsseldorf-Hbf, Köln-Hbf, Bonn-Hbf, Koblenz-Hbf, Mainz-Hbf, Mannheim-Hbf, Karlsruhe-Hbf, Baden-Baden, Freiburg (Brsq)-Hbf, Bâle-Bad. Bf., Bâle-SBB, Bern.

Table with columns for distance (Km), station, and time. Title: ligure. Stations include AVIGNON, MARSEILLE-St. Charles, TOULON, ST. RAPHAEL, CANNES, ANTIBES, NICE-Ville, MONACO-MONTECARLO, VENTIMIGLIA, SAN REMO, IMPERIA PORTO M., SAVONA-Latimbro, GENOVA-P. P., Milano-Centrale.

1 Enlaza con el CATALAN-TALGO (Itin. 1). 2 Del 20-XII al 12-IV: Antibes salida 11.41, Cannes salida 11.52, St. Raphael-Valescuca salida 12.15, Toulon salida 12.58, Marseille llegada 13.48.

Table with columns for distance (Km), station, and time. Title: Gambinus FRIEDRICH SCHILLER. Stations include Hamburg-Altona, Hamburg-Dammtor, Hamburg-Hbf, Bremen-Hbf, Osnabrück-Hbf, Münster (Westr)-Hbf, Dortmund-Hbf, Gelsenkirchen-Hbf, Essen-Hbf, Duisburg-Hbf, Düsseldorf-Hbf, Köln-Hbf, Bonn-Hbf, Koblenz-Hbf, Mainz-Hbf, Darmstadt-Hbf, Heidelberg-Hbf, Stuttgart-Hbf, Ulm-Hbf, Augsburg-Hbf, Munich-Hbf.

1 Gambinus. 2 Friedrich Schiller. 3 Excepto sábados y domingos.

Table with columns for distance (Km), station, and time. Title: ALBERT SCHWEITZER. Stations include Strasbourg, Kehl, Baden-Baden Hbf, Karlsruhe Hbf, Heidelberg Hbf, Darmstadt Hbf, Mainz Hbf, Koblenz Hbf, Bonn Hbf, Köln Hbf, Dusseldorf Hbf, Duisburg Hbf, Essen Hbf, Dortmund Hbf.

1 Excepto sábados y domingos.

Table with columns for distance (Km), station, and time. Title: ROLAND. Stations include Bremen-Hbf, Hannover-Hbf, Göttingen, Fulda, Frankfurt (M)-Hbf, Mannheim-Hbf, Heidelberg-Hbf, Stuttgart-Hbf.

1 Excepto sábados y domingos.

Table with columns for distance (Km), station, and time. Title: GOTTARDO. Stations include BALE-SBB, Zürich-Hb, Bellinzona, Lugano (H.E.C.), Como-S. Giovanni (H.E. Or.), Milano-Centrale, Genova-Principe, Genova-Brignole.

Table with columns for distance (Km), station, and time. Title: LEMANO. Stations include GENEVE, LAUSANNE, Brig (H.E.C.), Domodossola (H. E. Or.), Stresa, MILANO-C. (H.E. Or.).

Table with columns for distance (Km), station, and time. Title: VESUVIO. Stations include Milano-C, Bologna-C, Firenze-S. M. N., Roma-Ter., Napoli-Merg.

1 «SETTEBELLO». - 2 «VESUVIO». 3 «AMBROSIANO»

Table with columns for distance (Km), station, and time. Title: MEDIOLANUM. Stations include Munich, Kufstein, Innsbruck-Hbf, Brennero (Brenner), Bolzano (Bozen), Trento, Rovereto, Verona-P. Nueva, Brescia, Milano-Centrale.

Table with columns for distance (Km), station, and time. Title: ADRIATICO. Stations include Milano-C, Bologna, Forli, Rimini, Pesaro, Ancona, Civitanova MM, S. Benedetto del T, Giulianova, Pescara-C, Vasto, Termoli, S. Severo, Foggia, Barletta, Bari-C.

Table with columns for distance (Km), station, and time. Title: GOETHE HEINRICH HEINE. Stations include Dortmund-Hbf, Bochum-Hbf, Essen-Hbf, Duisburg-Hbf, Düsseldorf-Hbf, Köln-Hbf, Bonn-Hbf, Koblenz-Hbf, Mainz-Hbf, Frankfurt (M)-Hbf, Würzburg-Hbf, Nürnberg-Hbf.

1 GOETHE. 2 HEINRICH HEINE. 3 Excepto sábados y domingos. 4 Excepto sábados y domingos.

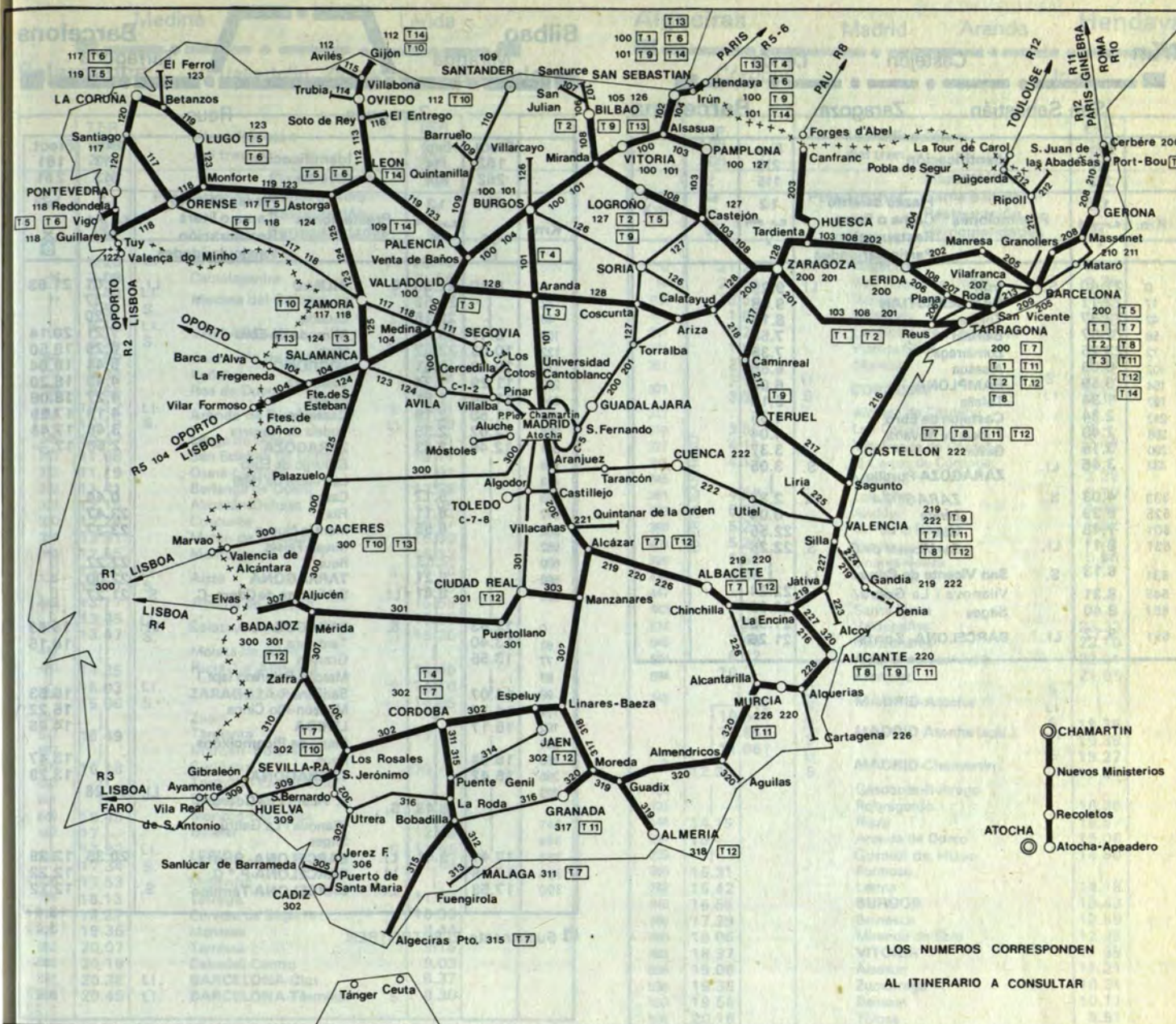


INFORMACION TELEFONICA



POBLACION	TELEFONO
Aeropuerto de Madrid-Barajas	2058544
Albacete	212096
Alicante	226840
Barcelona	3107200
Bilbao	4238634 al 36
Burgos	203560
Cádiz	234301
Córdoba	226794
Gerona	207093
Granada	271272
Irún	616708
La Coruña	230309
León	223704-223708-223712
Lérida	237467
Lugo	222141
Madrid	7333000-7332200
Málaga	312500
Murcia	252154
Orense	211064
Oviedo	243364
Pontevedra	857602
Reus	311134
Salamanca	225742
San Sebastián	272771
Santander	210288
Sevilla	231914 al 18
Tarragona	202707
Valencia	3214561
Valladolid	223357
Vigo	211114
Vitoria	232030
Zaragoza	214266

RELACIONES-TRANSVERSALES



LOS NUMEROS CORRESPONDEN AL ITINERARIO A CONSULTAR

BARCELONA a:

Alicante	T-8 y T 11
Almería	T 12
Asturias	T 14
Badajoz	T 12
Bilbao	T 2
Galicia	T 5
Granada	T 11
Hendaya	T 1
Irún	T 1
Jaén	T 12
Málaga	T 7
Murcia	T 8 y T 11

Port-Bou	T 8
Sevilla	T 7
Algeciras - Irún/Hendaya	T 4
Asturias - Barcelona	T 14
Bilbao - Cáceres	T 13
Galicia - Cataluña	T 5
Galicia - Vascongadas	T 6
Irún - Salamanca	T 13
Levante - Vascongadas	T 9
Levante-Canfranc	T 9
Salamanca - Barcelona	T 3
Sevilla - Asturias	T 10

T7

T7

Barcelona

Valencia Alcázar

Espeluy Córdoba Sevilla

Málaga

Table with columns: Identificación del tren, Exp. 701 908, Exp. 703 414, Elec. trot. 763/468, Prestaciones, Itin. Km., and station names like BARCELONA-Sants, TARRAGONA, VALENCIA-Término, etc.

Suplemento ELECTROTREN.

Table with columns: Identificación del tren, Exp. 413 704, Exp. 907 702, Elec. trot. 466 765, Prestaciones, Itin. Km., and station names like SEVILLA-P. Armas, MALAGA, CORDOBA, VALENCIA-Término, etc.

Suplemento ELECTROTREN.

T8

T8

Cerbère Barcelona Castellón Alicante Port-Bou Tarragona Valencia Murcia

Table with columns: Identificación del tren, Exp. 5110 5707, Prestaciones, Itin. Km., and station names like CERBERE, Port-Bou, GIRONA, BARCELONA-Sants, TARRAGONA, VALENCIA-T., MURCIA.

Suplemento TALGO. Excepcionalmente para la utilización de este tren en régimen de venta anticipada, a la salida de Port-Bou se abonará como mínimo de recorrido hasta Tarragona.

Table with columns: Identificación del tren, Exp. 708 109, Prestaciones, Itin. Km., and station names like MURCIA, ALICANTE-T., VALENCIA-T., TARRAGONA, BARCELONA-Sants, BARCELONA-P.º G., etc.

Suplemento TALGO. A la salida de Murcia se pagará como mínimo hasta Valencia.

Table with columns: Identificación del tren, TER 573/864, Exp. 705/824, Itin. Km., Plazas asiento, Cama o litera, Restauración, Particularidades. Includes route from Barcelona to Granada.

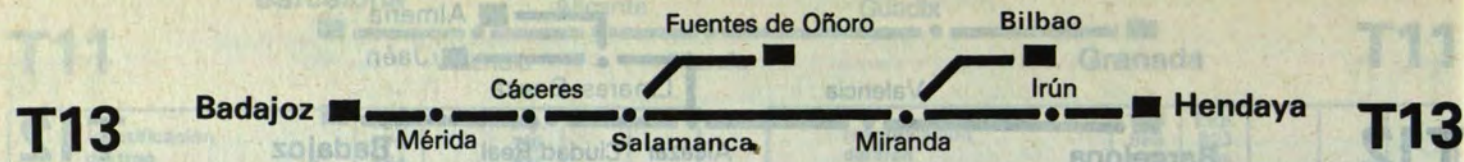
Suplemento TER.

Table with columns: Identificación del tren, TER 865/574, Exp. 823/706, Itin. Km., Plazas asiento, Cama o litera, Restauración, Particularidades. Includes route from Granada to Barcelona.

Suplemento TER.

Table with columns: Identificación del tren, Exp. 936, Exp. 715/1612, Exp. 836, Itin. Km., Plazas asiento, Cama o litera, Restauración, Particularidades. Includes route from Barcelona to Badajoz.

Table with columns: Identificación del tren, Exp. 935, Exp. 1611/716, Exp. 835, Itin. Km., Plazas asiento, Cama o litera, Restauración, Particularidades. Includes route from Badajoz to Barcelona.



Identificación del tren	Ráp. 5 305	Ráp. 806 305	Ráp. 105
Prestaciones	1-2	1-2	1-2
Plazas asiento Cama o litera Restauración		X	
Itin. Km.			
0 BADAJOZ S.			
36 Montijo			
53 Aljucén			
59 Mérida			
132 CACERES L.I.	7.44		
179 Cañaveral	8.26		
197 Mirabel	8.45		
211 Palazuelo S.	8.58		
228 Plasencia	9.10		
267 Hervás	9.29		
287 Béjar	10.09		
317 Guijuelo	10.33		
374 SALAMANCA L.I.	12. —		
0 Fuentes de Oñoro S.			
32 Ciudad Rodrigo			
68 Fuente San Esteban			
86 Aldehuela-B.			
126 SALAMANCA L.I.			
374 SALAMANCA S.	12.22		
451 Medina del Campo L.I.	13.47		
493 VALLADOLID S.	14.02		
530 Venta de Baños L.I.	14.33		
614 BURGOS S.	14.38		
662 Briviesca S.	14.33		
704 Miranda de Ebro L.I.	15.08		
0 Miranda de Ebro S.	15.15		
64 Orduña	16.17		
82 Llodio	16.27		
104 BILBAO L.I.	17.04		
704 Miranda de Ebro S.	17.36		
737 VITORIA L.I.	17.46		
780 Alsasua S.	18.06		
810 Zumárraga S.	18.29		
824 Beasain L.I.	18.37		
840 Tolosa S.	19.04		
865 SAN SEBASTIAN S.	19.06		
882 Irún S.	19.38		
884 Hendaya L.I.	19.58		
	20.16		
	20.44		
	20.54		
	21.08		
	21.25		
	21.30		

Identificación del tren	Ráp. 106	Ráp. 306 805	Ráp. 6
Prestaciones	1-2	1-2	1-2
Plazas asiento Cama o litera Restauración		X	
Itin. Km.			
0 Hendaya S.			
2 Irún		8.55	
19 SAN SEBASTIAN L.I.		9.14	
44 Tolosa S.		9.24	
60 Beasain		9.51	
74 Zumárraga		10.11	
104 Alsasua L.I.		10.31	
147 VITORIA S.		11.09	
180 Miranda de Ebro L.I.		11.21	
0 BILBAO S.	10.15		
22 Llodio	10.41		
40 Orduña	11.01		
104 Miranda de Ebro L.I.	12.03		
0 Miranda de Ebro S.	12.13		
42 Briviesca	12.45		
90 BURGOS L.I.	13.18		
174 Venta de Baños S.	14.03		
211 VALLADOLID L.I.	15.04		
253 Medina del Campo S.	15.08		
330 SALAMANCA L.I.	15.35		
0 SALAMANCA S.	15.39		
40 Aldehuela-B. (apd.)	16.11		
58 Fuente San Esteban	16.26		
94 Ciudad Rodrigo	17.50		
126 Fuentes de Oñoro L.I.			
330 SALAMANCA S.		18.05	
387 Guijuelo		19. —	
417 Béjar		19.29	
437 Hervás		19.50	
476 Plasencia		20.30	
493 Palazuelo L.I.		20.44	
507 Mirabel S.		20.54	
525 Cañaveral		21.08	
572 CACERES L.I.		21.26	
645 Mérida S.		22.04	
651 Aljucén			
668 Montijo			
704 BADAJOZ L.I.			



Identificación del tren	Elec. 266	Elec. 61
Prestaciones	1-2	1-2
Plazas asiento Cama o litera Restauración	X	X
Itin. Km.		
0 Gijón S.	7.10	
32 OVIEDO	7.37	
41 Soto de Rey		
51 Mieres	7.55	
63 Pola de Lena	8.10	
112 La Robla	9.43	
172 LEON	10.04	
295 PALENCIA	11.12	
306 Venta de Baños L.I.	11.20	
100 390 BURGOS S.	11.32	
480 Miranda de Ebro	12.21	
513 VITORIA	13.17	
556 Alsasua L.I.	13.39	
0 Alsasua S.	14.04	
100 85 SAN SEBASTIAN L.I.	14.09	
102 Irún L.I.	15.39	
104 Hendaya L.I.	16.02	
556 Alsasua S.	16.09	
103 556 Alsasua S.	14.18	
608 PAMPLONA	15.09	
651 Tafalla	15.41	
696 Castejón de Ebro	15.41	
712 Tudela de Navarra	16.10	
787 ZARAGOZA-El Portillo L.I.	16.22	
923 Monzón-Río Cinca S.	17.06	
979 LERIDA	17.14	
1.085 San Vicente C. C.	18.45	
1.145 BARCELONA-Sants L.I.	19.21	
1.148 P. Gracia L.I.	19.24	
1.152 Término L.I.	20.32	
	21.17	
	21.24	
	21.34	

Suplemento ELECTROTREN.

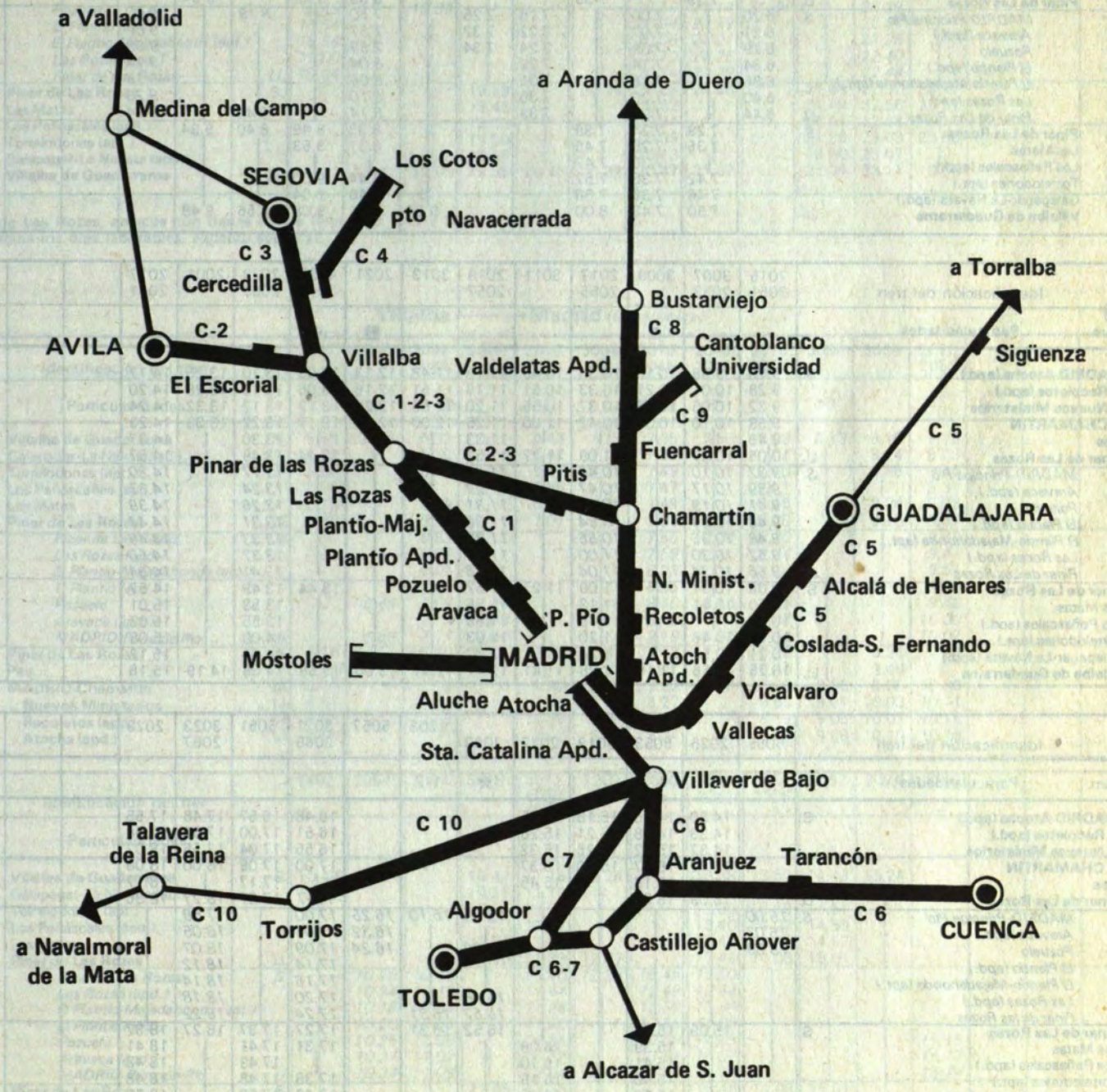
Identificación del tren	Elec. 265	Ráp. 4048
Prestaciones	1-2	2
Plazas asiento Cama o litera Restauración	X	X
Itin. Km.		
0 BARCELONA Término S.	8. —	
4 P. Gracia	8.11	
7 Sants	8.18	
202 67 San Vicente C. C.	9.04	
173 LERIDA L.I.	10.13	
229 Monzón-Río Cinca S.	10.15	
365 ZARAGOZA-El Portillo L.I.	10.51	
440 Tudela de Navarra S.	12.11	
456 Castejón de Ebro	12.15	
501 Tafalla	13.01	
544 PAMPLONA	13.14	
596 Alsasua L.I.	13.44	
0 Irún S.	14.17	
100 17 SAN SEBASTIAN L.I.	14.56	
102 Alsasua L.I.	12.30	
596 Alsasua S.	12.51	
639 VITORIA	14.40	
100 672 Miranda de Ebro	15.02	
782 BURGOS	15.27	
846 Venta de Baños L.I.	15.52	
857 PALENCIA	16.48	
980 LEON	17.37	
1.006 La Robla S.	17.45	
112 1.089 Pola de Lena	17.54	
1.096 Ujo	19.08	
1.101 Mieres	19.27	
1.111 Soto de Rey	21.04	
1.120 OVIEDO L.I.	21.22	
1.152 Gijón L.I.	21.42	
	22.17	

Suplemento ELECTROTREN.

CERCANIAS DE MADRID

Estación	Km.	Horas	Clase	Preferente	Ordinaria
MADRID	0				
Aluche Atocha	1				
Sta. Catalina Apd.	2				
Villaverde Bajo	3				
Villaverde Alto	4				
Vallecas	5				
Vicalvaro	6				
Atoch. Apd.	7				
Recoletos	8				
N. Minist.	9				
Chamartín	10				
Pitis	11				
Fuencarral	12				
Cantoblanco	13				
Universidad	14				
Bustarviejo	15				
Valdelatas Apd.	16				
Villalba	17				
El Escorial	18				
AVILA	19				
Cercedilla	20				
Los Cotos	21				
pto Navacerrada	22				
SEGOVIA	23				
Medina del Campo	24				
a Valladolid	25				
Móstoles	26				
Aravaca	27				
P. Pío	28				
MADRID	29				
Alcala de Henares	30				
Coslada-S. Fernando	31				
GUADALAJARA	32				
Alcalá de Henares	33				
Alcalá de Henares	34				
Alcalá de Henares	35				
Alcalá de Henares	36				
Alcalá de Henares	37				
Alcalá de Henares	38				
Alcalá de Henares	39				
Alcalá de Henares	40				

Estación	Km.	Horas	Clase	Preferente	Ordinaria
MADRID	0				
Alcala de Henares	1				
Coslada-S. Fernando	2				
Alcalá de Henares	3				
Alcalá de Henares	4				
Alcalá de Henares	5				
Alcalá de Henares	6				
Alcalá de Henares	7				
Alcalá de Henares	8				
Alcalá de Henares	9				
Alcalá de Henares	10				
Alcalá de Henares	11				
Alcalá de Henares	12				
Alcalá de Henares	13				
Alcalá de Henares	14				
Alcalá de Henares	15				
Alcalá de Henares	16				
Alcalá de Henares	17				
Alcalá de Henares	18				
Alcalá de Henares	19				
Alcalá de Henares	20				
Alcalá de Henares	21				
Alcalá de Henares	22				
Alcalá de Henares	23				
Alcalá de Henares	24				
Alcalá de Henares	25				
Alcalá de Henares	26				
Alcalá de Henares	27				
Alcalá de Henares	28				
Alcalá de Henares	29				
Alcalá de Henares	30				
Alcalá de Henares	31				
Alcalá de Henares	32				
Alcalá de Henares	33				
Alcalá de Henares	34				
Alcalá de Henares	35				
Alcalá de Henares	36				
Alcalá de Henares	37				
Alcalá de Henares	38				
Alcalá de Henares	39				
Alcalá de Henares	40				



C¹

Madrid → Villalba (Clase única)

C¹

Table with columns for train identification, km, and arrival times for various stations like Madrid-Atocha, Recoletos, Pinar de Las Rozas, etc.

Table with columns for train identification, km, and arrival times for various stations like Madrid-Atocha, Recoletos, Pinar de Las Rozas, etc.

Table with columns for train identification, km, and arrival times for various stations like Madrid-Atocha, Recoletos, Pinar de Las Rozas, etc.

Pinar de Las Rozas, enlaces con trenes de los Itins. C-2, C-3 y C-4. Circula sábados y vísperas a festivos.

C¹

Madrid → Villalba (Clase única)

C¹

Table with columns for train identification, km, and arrival times for various stations like Madrid-Atocha, Recoletos, Pinar de Las Rozas, etc.

Pinar de Las Rozas, enlaces con trenes de los Itins. C-2, C-3 y C-4. Circula los días laborables, excepto sábados.

C¹

Villalba → Madrid (Clase única)

C¹

Table with columns for train identification, km, and arrival times for various stations like Villalba de Guadarrama, Galapagar-La Navata, Pinar de Las Rozas, etc.

Table with columns for train identification, km, and arrival times for various stations like Villalba de Guadarrama, Galapagar-La Navata, Pinar de Las Rozas, etc.

Pinar de Las Rozas, enlaces con trenes de los Itins. C-2, C-3 y C-4. Pinar de Las Rozas-P. Pio circula diario.

C¹

Villalba → Madrid (Clase única)

Table with columns: Identificación del tren, Km., Particularidades, and arrival times for stations from Villalba to Madrid (Clase única).

Table with columns: Identificación del tren, Km., Particularidades, and arrival times for stations from Villalba to Madrid (Clase única) for later dates.

Pinar de Las Rozas, enlaces con trenes de los Itins. C-2, C-3 y C-4. 1 Entre Pinar de Las Rozas y Madrid-P. Pio circula diario.

C²

Guadalajara → Alcalá de Henares → Madrid → El Escorial → Avila (Clase única)

C²

Table with columns: Identificación del tren, Km., Particularidades, and arrival times for stations from Guadalajara to Avila (Clase única).

1 Entre El Escorial y Avila, circula festivos. 2 Circula sábados y vísperas a festivos. 3 Entre Alcalá de Henares y Madrid-Atocha (apd.), laborables.

Table with columns: Identificación del tren, Km., Particularidades, and arrival times for stations from Guadalajara to Avila (Clase única) for later dates.

1 Entre Alcalá de Henares y Madrid-Chamartin, laborables.

C³ Valladolid → Medina → Segovia → Cercedilla → Madrid → Alcalá de H. → Guadalajara **C³**
(Clase única)

Identificación del tren	3020 2072	3022	3024	3026 2074	3044 3028										
Km.	Particularidades														
0	VALLADOLID S.														
42	Medina del Campo														
135	SEGOVIA LI.														
0	SEGOVIA														
10	La Losa-Navas de Riofrio														
13	Ortigosa del Monte (apd.)														
19	Otero-Herreros														
22	Los Angeles de S. Rafael (apd.)														
27	El Espinar														
30	San Rafael (apd.)														
33	Gudillos (apd.)														
36	Tablada (apd.)														
43	Cercedilla LI.														
0	Los Cotos S.														
7	Puerto de Navacerrada														
18	Cercedilla LI.														
43	Cercedilla S.														
48	Los Molinos-Guadarrama														
52	Collado-Mediano														
58	Matapesa de Alpedrete (apt.)														
61	Los Negrals (apd.)														
63	Villalba de Guadarrama LI.														
67	Galapagar-La Navata (apd.) S.														
71	Torrelodones (apt.)														
75	Los Peñascales (apd.)														
77	Las Matas														
80	Pinar de las Rozas S.														
0	Pinar de las Rozas S.														
21	MADRID-Príncipe Pio LI.														
80	Pinar de las Rozas S.														
96	Pitis														
102	MADRID-Chamartín LI.														
105	Nuevos Ministerios LI.														
108	Recoletos (apd.) LI.														
110	Atocha (apd.) LI.														
147	Alcalá de Henares S.														
167	GUADALAJARA LI.														

1 Entre Los Cotos-Navacerrada-Cercedilla, circula festivos y vísperas a festivos.
2 Entre Pinar de las Rozas y P. Pio circula diario.

C⁴ Los Cotos → Pto. Navacerrada → Cercedilla → Madrid → Alcalá de H. → Guadalajara **C⁴**

Identificación del tren	3002 2044	3004	3006	3008 2054	2-2052 3010	3012 2058 4040	2-2056 5054	2-2058	3014 2064	3016	3018	3020 2072	3022	3024	3026 2074	3028
Km.	Particularidades															
0	Los Cotos S.															
3	Vaquerizas															
6	Dos Castillas															
7	Puerto de Navacerrada LI.															
10	Collado Albo S.															
12	Siete picos															
14	Camorritos															
16	Las Heras y Los Castaños															
17	Cercedilla Pueblo															
18	Cercedilla (t)															
55	Pinar de las Rozas S.															
0	Pinar de las Rozas S.															
21	MADRID-Príncipe Pio LI.															
55	Pinar de las Rozas S.															
77	MADRID-Chamartín LI.															
80	Nuevos Ministerios S.															
83	Recoletos (apd.) LI.															
85	Atocha (apd.) LI.															
122	Alcalá de Henares															
142	GUADALAJARA LI.															

1 Entre Los Cotos, Navacerrada, Cercedilla, circula festivos y vísperas a festivos (t) Cambio de tren para Madrid.
2 Entre Pinar de las Rozas y Madrid-P. Pio circula diario.

C⁵ Madrid — Alcalá — Alcalá Universidad — Guadalajara — Sigüenza — Torralba (Clase única) **C⁵**

Identificación del tren	4002	4004	4006	4008	4010	4012	4014	4016	4018	4020	4022	4024	4026	4028*	4030
Km.	Particularidades														
0	MADRID-Chamartín S.														
3	Nuevos Ministerios														
6	Recoletos (apd.)														
8	Atocha (apd.)														
12	Entrevías (apd.)														
15	Vallecas														
20	Vicálvaro														
23	Coslada (apd.)														
27	Coslada-San Fernando														
31	Torrejón de Ardoz														
42	Alcalá de Henares														
45	Alcalá de Henares-Universidad														
50	Meco (apd.)														
54	Azuqueca														
65	GUADALAJARA														
74	Fontanar (apd.)														
77	Yunquera de Henares														
82	Maluque (apd.)														
87	Humanes de Mohernando														
90	San Antonio de Cerezo														
96	El Henares (apd.)														
100	Espinosa de Henares														
105	Carrascosa de Henares														
113	Jadraque														
124	Matillas														
132	Baides														
138	Cutamilla (apt.)														
148	Sigüenza														
154	Alcuneza														
164	Torralba LI.														

C⁵ Madrid — Alcalá — Alcalá Universidad — Guadalajara — Sigüenza — Torralba (Clase única) **C⁵**

Identificación del tren	4032	4034	4036	4038	4042	4046	4040	4048	4050	4052	4054	4056	4058	4060	4062
Km.	Particularidades														
0	MADRID-Chamartín S.														
3	Nuevos Ministerios														
6	Recoletos (apd.)														
8	Atocha (apd.)														
12	Entrevías (apd.)														
15	Vallecas														
20	Vicálvaro														
23	Coslada (apd.)														
27	Coslada-San Fernando														
31	Torrejón de Ardoz														
42	Alcalá de Henares														
45	Alcalá de Henares-Universidad														
50	Meco (apd.)														
54	Azuqueca														
65	GUADALAJARA														
74	Fontanar (apd.)														
77	Yunquera de Henares														
82	Maluque (apd.)														
87	Humanes de Mohernando														
90	San Antonio de Cerezo														
96	El Henares (apd.)														
100	Espinosa de Henares														
105	Carrascosa de Henares														
113	Jadraque														
124	Matillas														
132	Baides														
138	Cutamilla (apt.)														
148	Sigüenza														
154	Alcuneza														
164	Torralba LI.														

*Efectúa parada los días lectivos.

Madrid → Aranjuez → Toledo
Cuenca
Alcázar de San Juan

Table with columns for train identification, km, and arrival times at various stations including Madrid, Aranjuez, Toledo, Cuenca, and Alcázar de San Juan.

1 Circula siguientes a festivos excepto el día 8-XII.

Table with columns for train identification, km, and arrival times for various stations including Madrid, Toledo, Cuenca, Alcázar de San Juan, and Aranjuez.

Madrid → Aranjuez → Toledo
Cuenca
Alcázar de San Juan

Table with columns for train identification, km, and arrival times for various stations including Madrid, Toledo, Cuenca, Alcázar de San Juan, and Aranjuez.

Toledo
Cuenca
Alcázar de San Juan → Aranjuez → Madrid

Table with columns for train identification, km, and arrival times for various stations including Toledo, Cuenca, Alcázar de San Juan, Aranjuez, and Madrid.

1 Circula siguientes a festivos excepto el día 8-XII.

C⁸ Madrid → Bustarviejo → Aranda de Duero

Identificación del tren	Semid. TER 2371	1303		
Km.	Particularidades			
0	MADRID-Chamartín	S.	19.20	9.20
4	Fuencarral (apd.)		19.26	9.26
8	Valdelatas (apd.)		19.32	9.32
11	El Goloso (apd.)		19.35	9.36
57	Tres Cantos (apt.)		19.40	9.41
30	Colmenar Viejo		19.49	9.51
42	Manzanares-Soto el Real		19.57	10.02
40	Soto el Real (apd.)		20.03	10.09
58	Miraflores		20.09	10.20
70	Bustarviejo-Valdemanco		20.17	10.29
74	Valdemanco (apd.)		20.21	10.33
78	Lozoyuela (apd.)		20.26	10.38
84	Garganta de los Montes		20.30	10.43
90	Gargantilla-Lozoya		20.36	10.49
96	Navarredonda S. Mamés		20.41	10.54
103	Gascones-Buitrago		20.55	11.01
108	Braojos-La Serna (apt.)		20.59	11.05
116	La Acebeda		21.05	11.12
121	Roblegordo-Somosierra		21.08	11.17
132	Sto. Tomé del Puerto (apd.)		21.16	11.25
146	Riaza		21.26	11.36
163	Turrubuelo-Sepúlveda		21.36	11.48
181	Campo de San Pedro		21.46	12.01
191	Maderuelo-Linares		21.53	12.08
207	Santa Cruz Salceda		22.02	12.18
210	Fuentelespe-Sta. C. (apd.)		22.05	12.21
224	Aranda de Duero	LI.	22.14	12.30

Aranda de Duero → Bustarviejo → Madrid **C⁸**

Identificación del tren	Semid. TER 2372	1302		
Km.	Particularidades			
0	Aranda de Duero		8.24	18.46
14	Fuentelespe-Sta. C. (apd.)		8.34	18.56
17	Santa Cruz Salceda		8.36	18.59
33	Maderuelo-Linares (apd.)		8.45	19.10
43	Campo de San Pedro		8.52	19.19
61	Turrubuelo-Sepúlveda (apd.)		9.02	19.31
78	Riaza		9.13	19.48
92	Santo Tomé del Puerto (apd.)		9.21	19.58
103	Roblegordo-Somosierra		9.29	20.17
108	La Acebeda		9.32	20.23
116	Braojos-La Serna (apt.)		9.38	20.31
121	Gascones-Buitrago		9.42	21.04
128	Navarredonda S. M. (apd.)		9.47	21.10
130	Gargantilla-Lozoya (apd.)		9.52	21.15
140	Garganta de los Montes		9.57	21.21
146	Lozoyuela (apd.)		10.02	21.26
150	Valdemanco (apd.)		10.06	21.31
154	Bustarviejo-Valdemanco		10.10	21.36
166	Miraflores		10.19	21.45
174	Soto el Real (apd.)		10.25	21.51
182	Manzanares-Soto el Real (apd.)		10.31	21.59
194	Colmenar Viejo		10.39	22.09
207	Tres Cantos (apd.)		10.48	22.19
213	El Goloso (apd.)		10.52	22.24
216	Valdelatas (apd.)		10.55	22.27
220	Fuencarral (apd.)		11.00	22.34
224	MADRID-Chamartín		11.06	22.40

Madrid-Atocha → Chamartín → Cantoblanco-Universidad **C⁹**

Identificación del tren	4301	4303	4305	4307	4309	4311	4313	4315	4317					
Km.	Particularidades													
0	MADRID-Atocha (apd.)	S.	7.28	8.—	8.06	8.20	8.35	8.45	9.20	10.25	11.20			
2	Recoletos (apd.)		7.31	8.03	8.09	8.23	8.38	8.48	9.23	10.28	11.23			
5	Nuevos Ministerios		7.35	8.07	8.13	8.27	8.42	8.52	9.27	10.32	11.27			
8	Chamartín	LI.	7.39	8.11	8.17	8.31	8.46	8.56	9.31	10.36	11.31			
12	Fuencarral (apd.)	S.	7.40	8.12	8.18	8.32	8.47	8.57	9.32	10.37	11.32			
17	Cantoblanco-Universidad	LI.	7.44	8.16	8.22	8.36	8.51	9.01	9.36	10.41	11.36			
			7.51	8.23	8.29	8.43	8.58	9.08	9.43	10.48	11.43			

Identificación del tren	4319	4321	4323	4325	4327	4329	4331							
Km.	Particularidades													
0	MADRID-Atocha (apd.)	S.	13.15	14.45	15.21	15.50	17.20	18.21						
2	Recoletos (apd.)		13.18	14.48	15.24	15.53	17.23	18.24						
5	Nuevos Ministerios		13.22	14.52	15.28	15.57	17.27	18.28						
8	Chamartín	LI.	13.26	14.56	15.32	16.01	17.31	18.32						
12	Fuencarral (apd.)	S.	13.27	14.57	15.33	16.02	17.32	18.33	21.27					
17	Cantoblanco-Universidad	LI.	13.31	15.01	15.37	16.06	17.36	18.37	21.31					
			13.38	15.08	15.44	16.13	17.43	18.44	21.38					

1 Laborables, excepto sábados.

Cantoblanco-Universidad → Madrid-Chamartín → Atocha

Identificación del tren	4302	4304	4306	4308	4310	4312	4314							
Km.	Particularidades													
0	Cantoblanco-Universidad	S.	8.17	11.27	12.40	13.32	13.55	14.10	15.10					
5	Fuencarral (apd.)		8.24	11.34	12.47	13.39	14.02	14.17	15.17					
9	MADRID-Chamartín	LI.	8.28	11.38	12.51	13.43	14.06	14.21	15.21					
12	Nuevos Ministerios	S.	8.29	12.52	13.44	14.07	14.22	15.22						
15	Recoletos (apd.)		8.33	12.56	13.48	14.11	14.26	15.26						
17	Atocha (apd.)	LI.	8.40	13.03	13.55	14.18	14.33	15.33						

Identificación del tren	4316	4318	4320	4322	4324	4326								
Km.	Particularidades													
0	Cantoblanco-Universidad	S.	16.42	18.24	18.45	19.12	21.22	22.20						
5	Fuencarral (apd.)		16.49	18.31	18.52	19.19	21.29	22.27						
9	MADRID-Chamartín	LI.	16.53	18.35	18.56	19.23	21.33	22.31						
12	Nuevos Ministerios	S.	16.54	18.36	18.57	19.24	21.34	22.32						
15	Recoletos (apd.)		16.58	18.40	19.01	19.28	21.38	22.36						
17	Atocha (apd.)	LI.	17.02	18.44	19.05	19.32	21.42	22.40						
			17.05	18.47	19.08	19.35	21.45	22.43						

1 Laborables, excepto sábados.

Madrid → Torrijos → Talavera de la Reina → Navalmoral de la Mata (Clase única)

Table with columns: Identificación del tren, Km., Particularidades, F-4, 5062, 5064, 5066, 5068, 5070, 1002, 5072, 3002, 5074, 5076, 5078, 5080, 5082. Rows include stations from Madrid-Atocha to Navalmoral de la Mata.

Table with columns: Identificación del tren, Km., Particularidades, 3004, 5084, 3006, 5086, 5088, 5090, 5092, 1006, 5094, 3008, 3010, 5096, 5098. Rows include stations from Madrid-Atocha to Navalmoral de la Mata.

Navalmoral de la Mata → Talavera de la Reina → Torrijos → Madrid

Table with columns: Identificación del tren, Km., Particularidades, 5061, 5063, 5065, 3009, 5067, 5069, 5071, 3001, 5073, 1005, 5075, 5077, 5079, 5081. Rows include stations from Navalmoral de la Mata to Madrid-Atocha.

Table with columns: Identificación del tren, Km., Particularidades, 5083, 5085, 3003, 5087, 5089, 5091, 5093, 5095, 1001, 3007, 5097, 3115, 5099. Rows include stations from Navalmoral de la Mata to Madrid-Atocha.

FERROCARRIL ALUCHE-MOSTOLES

Un servicio de RENFE con unidades eléctricas que enlaza en ALUCHE con línea del «Metro» Aluche-Ciudad Lineal y con el Suburbano Carabanchel-Plaza de España.



HORARIOS DE LOS SERVICIOS: De 6 a 23 horas.

Un tren en cada sentido
 De 6 a 7 h. cada 10 minutos
 De 7 a 9 h. cada 5 minutos
 De 9 a 14 h. cada 10 minutos

De 14 a 16 h. cada 5 minutos
 De 16 a 19 h. cada 10 minutos
 De 19 a 21 h. cada 5 minutos
 De 21 a 23 h. cada 10 minutos

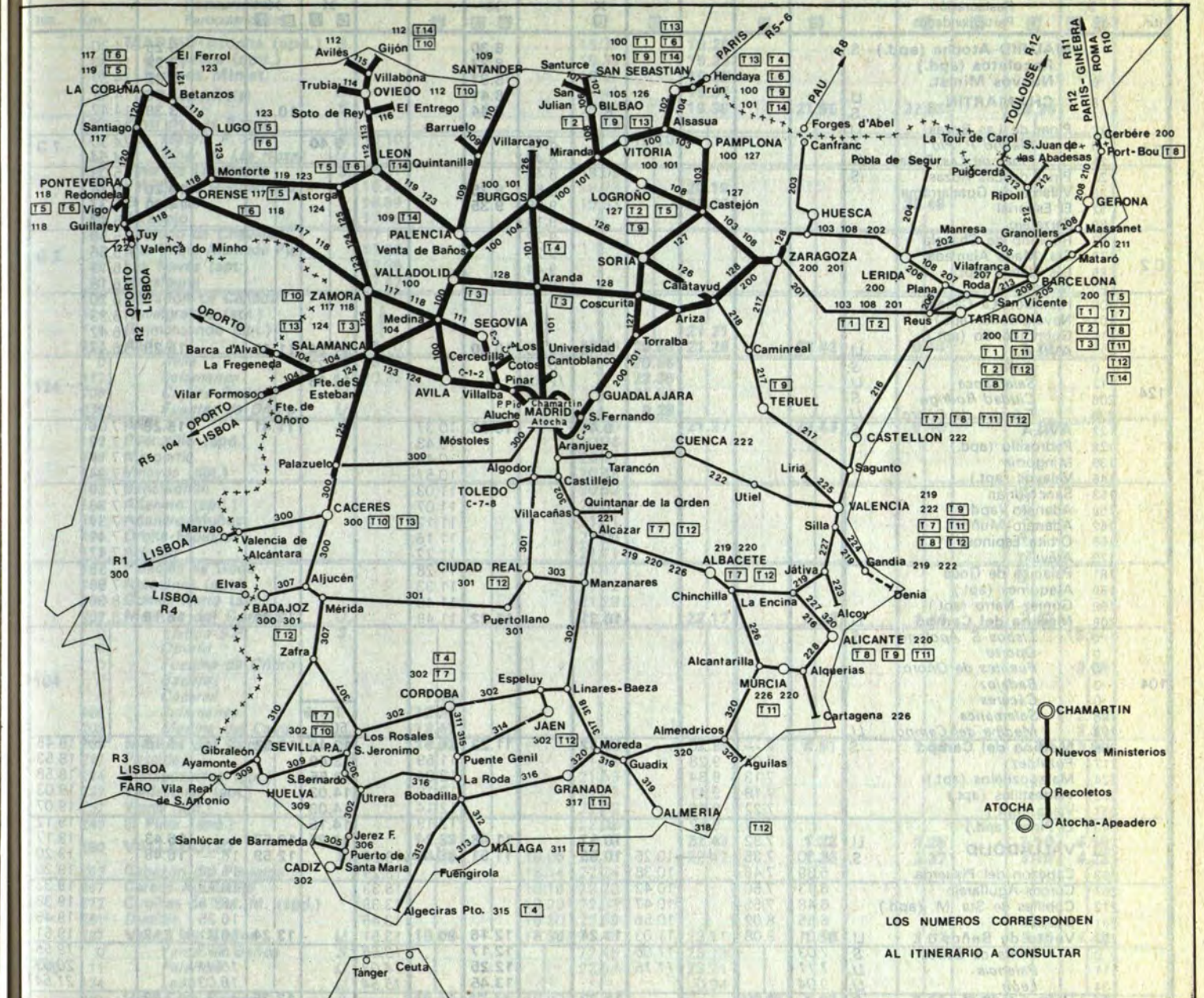
DURACION DEL RECORRIDO Aluche-Móstoles: 15 minutos.

TARIFAS

Viaje sencillo:	19 ptas. (incluso domingos y días festivos).	Tren + Metro Viaje sencillo:	34 ptas. (laborables).
Ida y vuelta:	30 ptas. (laborables).	Viaje sencillo:	44 ptas. en domingos y días festivos.
Abono semanal (12 billetes):	156 ptas. (laborables).	Ida y vuelta: (1):	52,50 ptas. (laborables).
Abono mensual:	481 ptas. (Valedero para un viaje diario de ida y vuelta)		

(1) Sólo se despachan en tacos de 10 billetes por importe de 525 ptas.

VASCONGADAS • NAVARRA • RIOJA • SANTANDER LEON • ASTURIAS • GALICIA



LOS NUMEROS CORRESPONDEN
AL ITINERARIO A CONSULTAR

Table with columns: Identificación del tren, Prestaciones, Itin. Km., and various train classes (Trn. 4401, 3091, etc.). Rows include stations like MADRID-Atocha, CHAMARTIN, Pinar de Las Rozas, AVILA, and BURGOS.

1 Continúa a Bilbao (Itin. 105). 2 Continúa al Ferrol (Itin. 123). * Festivos. Suplemento ELECTROTREN. Suplemento TER.

Table with columns: Identificación del tren, Prestaciones, Itin. Km., and various train classes (Semid. 1203, Ráp. 806, etc.). Rows include stations like MADRID-Atocha, CHAMARTIN, Pinar de Las Rozas, AVILA, and BURGOS.

Los días que circula 314/315 no lleva coche de 2.ª clase. Procede de La Coruña y Vigo. Procede de La Coruña y Vigo. Continúa a Barcelona (Itin. T-5). Litera, cama y Madrid-Pamplona (Itin. 103). Suplemento EXPRESO o SUREXPRESO.

Table with columns: Identificación del tren, Exp. 418, Exp. 1, Exp. 3, Exp. 410/712, Exp. 7, Exp. 310, Trn. 4001, Trn. 4003, Elec. 61, etc. Rows include stations like Madrid, Aranda, Burgos, Vitoria, San Sebastián, Irún, Hendaya.

1 Los días que circula 314/315 no lleva coche de 2.ª clase.
2 Continúa a Barcelona. (Itin. T-14).
3 Literas-Cama Madrid-Pamplona. (Itin. 103).
4 Procéde de Vigo y La Coruña (Itin. T-6). -> -> Vigo-París.

Table with columns: Identificación del tren, Trn. 4005, Elec. 67, Rép. 806/5, Exp. 305, Rép. 4007, TALGO 353, TER 5077, Trn. 4009, Exp. 301, etc. Rows include stations like Madrid, Aranda, Burgos, Vitoria, San Sebastián, Irún, Hendaya.

1 X Madrid-Miranda.
2 Procéde de Vigo y Coruña destino Hendaya y Bilbao (Itin. T-6).
3 Algeciras-Hendaya y -> Algeciras-París (Itin. T-4).
4 Cáceres-Bilbao (Itin. T-13).
A Suplemento TALGO.
B Suplemento ELECTROTREN.
C Suplemento TER.
D Suplemento EXPRESO.

Table with 17 columns: Identificación del tren, Trn. 4071, Trn. 4051, Trn. 4073, Trn. 4075, Trn. 4053, Trn. 4077, Trn. 4033, Trn. 4079, Ráp. 4035, Trn. 4011 4037, Trn. 4013, Trn. 4015, Trn. 4061, Trn. 4057, 4085. Rows include stations like Miranda de Ebro, Vitoria, Alsasua, Beasain, Tolosa, and Hendaya.

* Laborables.
1 Diario excepto domingos.

Table with 17 columns: Identificación del tren, Trn. 4039, Trn. 4017 4041, Trn. 4087, Trn. 4019 4027, Trn. 4063, Trn. 4043, Trn. 4021 4045, Trn. 4065, Trn. 4023, Trn. 4025, Trn. 4059, Trn. 4031, Trn. 4047, Trn. 4067, 4049. Rows include stations like Miranda de Ebro, Vitoria, Alsasua, Beasain, Tolosa, and Hendaya.

* Laborables.

San Sebastián

Table with columns for 'Identificación del tren', 'Prestaciones', 'Plazas asiento', and a grid of arrival and departure times for various stations including Irún, Tolosa, and Vitoria.

* Laborables.

San Sebastián

Table with columns for 'Identificación del tren', 'Prestaciones', 'Plazas asiento', and a grid of arrival and departure times for various stations including Irún, Tolosa, and Vitoria.

* Laborables.
Circula festivos y vísperas a festivos.

Table with columns: Identificación del tren, Prestaciones, Itin. Km., Plazas asiento, Cama o litera, Restauración, Particularidades, and various time/price columns (Omn., Trn., TER, Elec-trotr., Exp.).

1 Continúa a Madrid-Chamartín (Itin. 127). 2 Continúa a Madrid-Pamplona (Itin. 100). 3 Procede de Gijón (Itin. T-14). 4 Suplemento TER. 5 Suplemento ELECTROTREN.

Table with columns: Identificación del tren, Prestaciones, Itin. Km., Plazas asiento, Cama o litera, Restauración, Particularidades, and various time/price columns (Exp., Trn., Elec-trotr., TER, Omn.).

1 Continúa a Madrid-Chamartín (Itin. 100). 2 Procede de Madrid (Itin. 127). 3 Continúa a Gijón. (Itin. T-14). 4 Suplemento ELECTROTREN. 5 Suplemento TER.

Table with columns: Identificación del tren, Plazas asiento, TER, Exp., etc. Rows include stations like Barca D'Alva, Fregeneda, Hinojosa de Duero, etc., with associated fares and distances.

1 Cáceres-Bilbao y Salamanca-Hendaia (Itin. T-13). 2 Continúa a Zaragoza y Barcelona (Itin. T-3). 3 Suplemento TER. 4 Suplemento SUREXPRESO.

Table with columns: Identificación del tren, Plazas asiento, Exp., TER, etc. Rows include stations like Irún, San Sebastián, Vitoria, Bilbao, Burgos, etc., with associated fares and distances.

1 Irún-Salamanca y Bilbao-Cáceres. (Itin. T-13). 2 Procede de Barcelona. 3 Suplemento TER. 4 Suplemento SUREXPRESO.

Table with columns: Identificación del tren, Itin. Km., Particularidades, and arrival times for stations 2131 to 2157.

Table with columns: Identificación del tren, Itin. Km., Particularidades, and arrival times for stations 2159 to 2119.

laborables. 1 Procede de Logroño. 2 Procede de Miranda de Ebro.

Table with columns: Identificación del tren, Itin. Km., Particularidades, and arrival times for stations 2132 to 2154.

Table with columns: Identificación del tren, Itin. Km., Particularidades, and arrival times for stations 2156 to 2180.

1 Continúa a Logroño. 2 Continúa a Miranda.

* Laborables.

Luchana

Santurce

Table with columns: Kms., Station Name, and Kms. for the Bilbao to San Julián Musques route.

Desde las 5.25 de la mañana, servicio ininterrumpido hasta las 0,30 de la madrugada. EN LAS HORAS DE GRAN AFLUENCIA CIRCULAN TRENES CADA 5 MINUTOS. Tienen parada en todas las estaciones de su recorrido. EL TOTAL DIARIO DE CIRCULACIONES ES DE 224 TRENES. AMPLIA INFORMACION EN TODAS LAS ESTACIONES

Table with 13 columns: Identificación del tren, Trn. 2911, Trn. 2913, Trn. 2921, Ráp. 4403 2931, Trn. 2945, Trn. 2949, Trn. 2915, Elec-trotr. 965, Trn. 2917, Trn. 2903, Exp. 923. Rows include stations like MADRID-Atocha, Chamartín, Segovia, Valladolid, and Santander.

Effectúa parada del 1.-VII al 30-IX.

Suplemento ELECTROTREN.

Table with 13 columns: Identificación del tren, Trn. 2902, Trn. 2918, Trn. 2912, Trn. 2944, Trn. 2946, Trn. 2904, Elec-trotr. 966, Trn. 2922, Trn. 2914, Trn. 2950, Trn. 2916, Exp. 924. Rows include stations like SANTANDER, Segovia, Valladolid, and Madrid.

Effectúa parada del 1.º de julio al 30 de septiembre.

Suplemento ELECTROTREN.

Table with columns for identification, km, and time for routes between Santander, Torrelavega, and Reinosa. Includes stations like Camargo, Boó, Guarnizo, Parbayón, Renedo, and Viérnoles.

✕ Laborables.
✧ Festivos.

Table with columns for identification, km, and time for routes between Reinosa, Torrelavega, and Santander. Includes stations like Lantueno-Santiurde, Pesquera, Montabliz, Bárcena, Mollado-Portolín, S. Cruz de Iguña, Las Fraguas, and Viérnoles.

✕ Laborables.
✧ Festivos.

Table with columns for identification, km, and time for routes between Madrid, Segovia, Medina, and Valladolid. Includes stations like Madrid-Atocha, Segovia, Hontanares de Eresma, Ausin, Yanguas de Eresma, and Medina del Campo.

Table with columns for identification, km, and time for routes between Valladolid, Medina, Segovia, and Madrid. Includes stations like Valladolid, El Pinar, Viana, Valdestillas, Matapozuelos, Pozaldez, Medina del Campo, Pozal de Gallinas, Olmedo de Adaja, Fuente Olmedo, and Segovia.

Venta de Baños Oviedo

Table with 12 columns: Identificación del tren, Prestaciones, Itin. Km., Semi 2501, Ráp. 4403, Semi 2505, Omn. 1501, Elec-trotr. 561, Semi 2507, Elec-trotr. 565, TER 577, Semi 2509, Ráp. 4411, Exp. 527. Rows include stations like Madrid-Atocha, Chamartín, Avila, Arévalo, Valladolid, Palencia, León, and Oviedo.

1 Procede de Barcelona (Itin. T-14). 2 Procede de Sevilla (Itin. T-10).

B Suplemento ELECTROTREN. C Suplemento TER. * Festivos.

Oviedo Venta de Baños

Table with 12 columns: Identificación del tren, Prestaciones, Itin. Km., Ráp. 4402, Trn. 2502, TER 578, Elec-trotr. 566, Semi 2504, Semi 2506, Ráp. 4410, Elec-trotr. 562, Omn. 1502, Semi 2508, Semi 2510, Exp. 528, Exp. 538. Rows include stations like Gijón, Avila, Oviedo, León, and Madrid.

1 A Barcelona y Hendaya. (Itin. T-14). 2 Continúa a Sevilla (Itin. T-10).

B Suplemento ELECTROTREN. C Suplemento TER. * Festivos.

Table with columns: Identificación del tren, Plazas asiento, Ferr. 2601, Ferr. 2634, TALGO 653, TALGO 654, Omn. 1601, Omn. 1622, Ferr. 1611, Ferr. 2611, Exp. 605, Exp. 608. Rows include stations like ORENSE, AVILA, MADRID-P. Pío, etc.

Suplemento TALGO.

Table with columns: Identificación del tren, Plazas asiento, Ferr. 2721, Ferr. 2711, Ferr. 2701, Exp. 18, Exp. 717, Omn. 5701, TER 5777, TER 5773, Ferr. 2752, Ferr. 2723, Ferr. 2713, TALGO 651, TALGO 751, Exp. 617, Exp. 715, Exp. 711. Rows include stations like MADRID-P. Pío, AVILA, ZAMORA, ORENSE, PONTEVEDRA, VIGO, etc.

Madrid-Pontevedra. Procede de Irún y Bilbao (Itin. T-6). Proc. Paris-Vigo. Procede de Barcelona (Itin. T-5). Con rama de Irún y Bilbao (Itin. T-5).

Suplemento TER. Suplemento TALGO.

Table with columns: Identificación del tren, Prestaciones, Itin. Km., Ferr. 2212, Exp. 5 206, Ferr. 2202, Semid. 2101 2204, TER 272, TER 757 577, Omn. 1001 1212, Ferr. 2206, Omn. 1005 1222, TER 275, Semid. 1203. Rows include stations like Sevilla, Badajoz, Cáceres, Palazuelo-Empalme, Plasencia, Oliva-Almendral, Villar de Plasencia, Casas del Monte, Aldeanueva, Hervás, Baños de Montemayor, Puerto de Béjar, Cantagallo, Béjar, Naval Moral de Béjar, Sanchotello, Ledrada, Fuentes de Béjar, Guijuelo y Campillo, Pizarral, La Maya y Fresno, Sieteiglesias de Tormes, Alba de Tormes, Los Arapiles, SALAMANCA, Madrid-P. Pio, Salamanca, VALDUNCIEL, Huelmos-Cardenosa, Cubo del Vino, Corrales del Vino, Casaseca de Campean, Perdigon y Morales del Vinc, ZAMORA, Cubillos, Moreruela de los Infanzones, Piedrahita, Manganeses, Granja de Moreruela-Villafria, Santovenia del Esla, Barcial del Barco, Benavente, Villabrazaro, Pobladura, Saludes, Valcabado, Cebrones del Rio, La Bañeza, Sta. M.ª de la Isla, Riego de la Vega, Valderrey, Astorga, Astorga, León, Oviedo, Gijón.

1 Directo Madrid-El Ferrol (Itin. 123). 2 Directo Sevilla-Gijón (Itin. T-10). 3 Para Astorga, transbordo en Salamanca. 4 Cáceres-Bilbao (Itin. T-13). Suplemento TER.

Table with columns: Identificación del tren, Prestaciones, Itin. Km., Omn. 5321, Omn. 1071, Omn. 1322, Omn. 1072. Rows include stations like Villarcayo, Medima de Pomar, Moneo, Nofuentes, Trespaderne, Oña, Terminón-Castellanos, Poza de la Sal, Lences, Arconada, Lermilla, Peñahorada, Villaverde-Peñahorada, Sotopalacios, Villarmero, BURGOS, Cardenadijo, Modubar de la Empar., Cojobar, Los Ausines, Revilla, Campolara, Cascajares-Hortiguera, Barbadillo del Mercado, La Revilla, Salas de los Infantes, Castrillo de la Reina, Cabezón de la Sierra, Rabanera del Pinar, Hontoria del Pinar, San Leonardo, Navaleño, Pinar Grande, Cabrejas del Pinar, Abéjar, Herrerros, Cidones, Toledillo, SORIA, Villarmero, Sotopalacios, Villaverde-Peñahorada, Peñahorada, Lermilla, Arconada, Lences, Poza de la Sal, Terminón-Castellanos, Oña, Trespaderne, Nofuentes, Moneo, Medina de Pomar, Villarcayo.

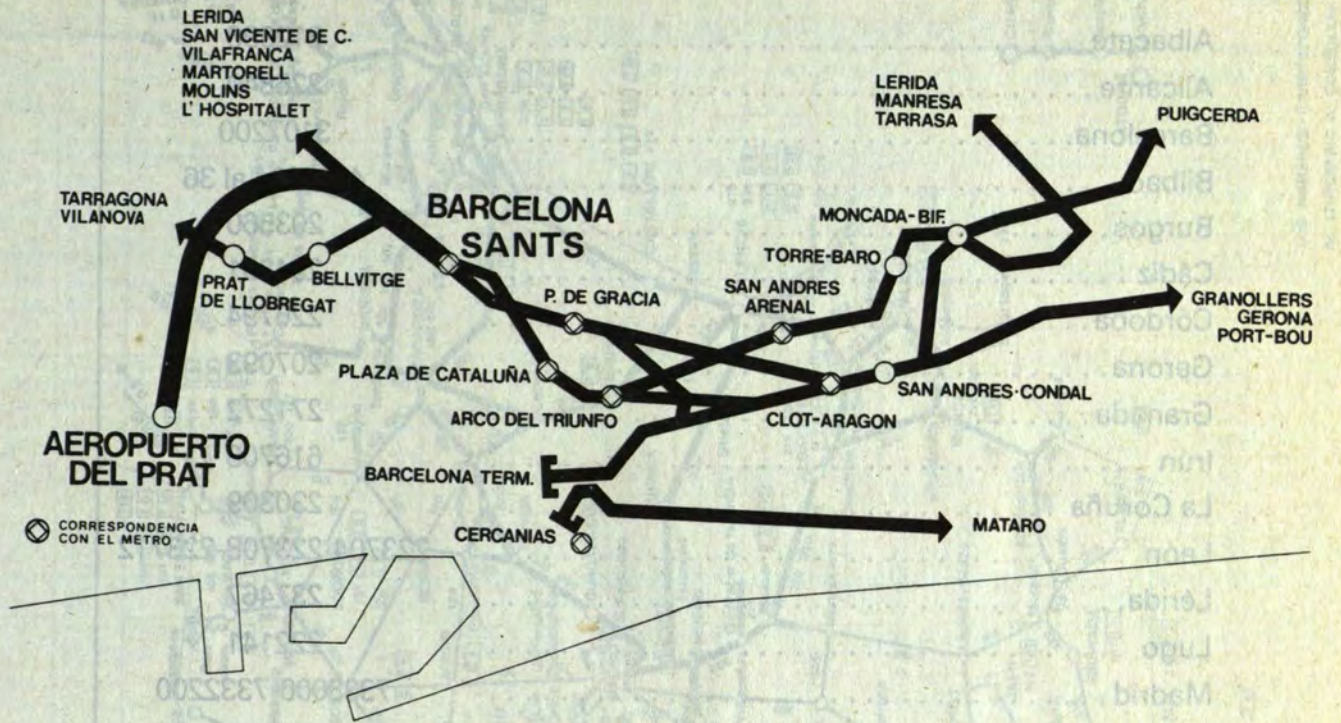
Identificación del tren	TER	Omn.	
Plazas asiento	874	1342	
Cama o litera	374	1804	
Restauración	1-2	2	
Particularidades	X	G	
Itin. Km.			
0 Salamanca	S.	6.26	
44 Cantalapiedra		7.08	
65 Campillo			
77 Medina del Campo	Ll.	7.48	
119 Valladolid-C. G.	S.	8.25	9.05
2 Valladolid-La Esperanza			9.10
8 Laguna (apd.)			9.22
20 Tudela de Duero			9.42
27 Traspinedo (apd.)			9.56
32 Sardón de Duero		9.08	10.06
39 Quintanilla de Onésimo			10.18
52 Quintanilla de Arriba (apd.)			10.39
60 Peñafiel		9.32	10.58
73 San Martín de Rubiales			11.16
80 Roa de Duero		9.55	11.28
84 Berlanga de Roa (apd.)			11.35
100 Aranda de Duero-Chelva	Ll.	10.17	11.55
109 Vadocondes (apd.)	S.	10.19	12.05
126 Langa de Duero			12.18
134 Velilla de Duero (apd.)		10.47	12.41
144 San Esteban de Gormaz (apd.)			12.53
153 Osma-La Rasa		11.08	13.07
166 Quintanas de Gormaz (apd.)			13.20
173 Berlanga de Duero		11.41	13.38
186 Rebollo de Duero			13.49
204 Almazán-Dehesa		12.15	14.07
211 Coscurita		12.24	14.31
217 Morón de Almazán		12.31	14.55
232 Chércoles (apd.)			15.04
244 Monteagudo de las Vicarias		12.55	15.18
256 Ariza	Ll.	13.06	15.36
0 Ariza	S.	13.07	15.48
13 Alhama de Aragón			16.40
39 Calatayud		13.17	16.54
67 Morata de Jalón		13.47	17.46
75 Ricla-La Almunia			18.36
135 Zaragoza-El Portillo	Ll.	15.03	18.45
327 Lérida	S.	15.06	20.05
445 Manresa		17.34	
477 Terrasa		19.38	
487 Sabadell-Centro		20.07	
508 Barcelona-Clot		20.16	
511 Barcelona-Término	Ll.	20.39	

Suplemento TER.

Identificación del tren	TER	Omn.	
Plazas asiento	373	1341	
Cama o litera	873	1803	
Restauración	1-2	2	
Particularidades	X	G	
Itin. Km.			
0 Barcelona-Término	S.	8.30	
3 Barcelona-Clot		8.37	
24 Sabadell-Centro		9.03	
34 Terrasa		9.15	
66 Manresa		9.44	
184 Lérida		11.46	
376 Zaragoza-El Portillo	Ll.	14.05	14.10
436 Ricla-La Almunia	S.	10.16	14.49
444 Morata de Jalón		10.40	
472 Calatayud		11.42	15.26
498 Alhama de Aragón		12.30	15.55
511 Ariza	Ll.	13.15	16.09
0 Ariza	S.	13.50	16.10
12 Monteagudo de las Vicarias		14.03	16.23
24 Chércoles (apd.)		14.21	
39 Morón de Almazán		14.35	16.50
45 Coscurita		14.54	16.57
52 Almazán-Dehesa		15.06	17.05
70 Rebollo de Duero		15.29	
83 Berlanga de Duero		15.47	17.38
90 Quintanas de Gormaz (apd.)		15.59	
103 Osma-La Rasa		16.17	18.01
112 San Esteban de Gormaz (apd.)		16.30	18.11
122 Velilla de Duero (apd.)		16.44	
130 Langa de Duero		16.56	18.31
147 Vadocondes (apd.)		17.19	
156 Aranda de Duero-Chelva	Ll.	17.31	18.59
172 Berlanga de Roa (apd.)	S.	17.41	19.01
176 Roa de Duero		18.03	
183 San Martín de Rubiales		18.10	19.24
196 Peñafiel		18.22	
204 Quintanilla de Arriba (apd.)		18.44	19.46
217 Quintanilla de Onésimo		18.59	
224 Sardón de Duero		19.20	20.08
229 Traspinedo (apd.)		19.32	
236 Tudela de Duero		19.42	
248 Laguna (apd.)		19.56	
254 Valladolid-La Esperanza		20.16	
256 VALLADOLID-C. G.	Ll.	20.28	20.51
0 Valladolid-C. G.	S.	20.32	20.55
42 Medina del Campo	Ll.		21.23
54 Campillo	S.		21.26
75 Cantalapiedra			21.56
119 Salamanca	Ll.		22.49

BARCELONA SANTS AEROPUERTO DEL PRAT

Un servicio de RENFE con Unidades Eléctricas



HORARIO DE LOS SERVICIOS

- De Barcelona Sants a Aeropuerto del Prat.
De 6 de la mañana hasta las 22,45 de la noche, un tren cada QUINCE minutos.
- De Aeropuerto del Prat a Barcelona Sants:
De 6,30 de la mañana hasta las 23,15 de la noche, un tren cada QUINCE minutos.

DURACION DEL VIAJE:

- Once minutos en cada sentido.

TARIFAS:

- Billete sencillo (expedición diaria) 52 Ptas.
- Abono mensual 1.610 Ptas.
(valedero para 50 viajes sencillos y con un plazo de duración de un mes).
- El billete para el trayecto Barcelona Sants - Aeropuerto del Prat, o de Aeropuerto del Prat - Barcelona Sants, es también valedero para y desde las estaciones de Barcelona Paseo de Gracia, Término, Clot-Aragón, San Andrés Condal, Plaza de Cataluña, Arco del Triunfo, San Andrés Arenal y Torre Baró.



INFORMACION TELEFONICA



POBLACION POR SERVIDOR DE TELEFONO

Albacete	212096
Alicante	226840
Barcelona	3107200
Bilbao	4238634 al 36
Burgos	203560
Cádiz	234301
Córdoba	226794
Gerona	207093
Granada	271272
Irún	616708
La Coruña	230309
León	223704-223708-223712
Lérida	237467
Lugo	222141
Madrid	7333000-7332200
Málaga	312500
Murcia	252154
Orense	211064
Oviedo	243364
Pontevedra	857602
Reus	311134
Salamanca	225742
San Sebastián	272771
Santander	210288
Sevilla	231914 al 18
Tarragona	202707
Valencia	3214561
Valladolid	223357
Vigo	211114
Vitoria	232030
Zaragoza	214266

ARAGON • CATALUÑA • LEVANTE

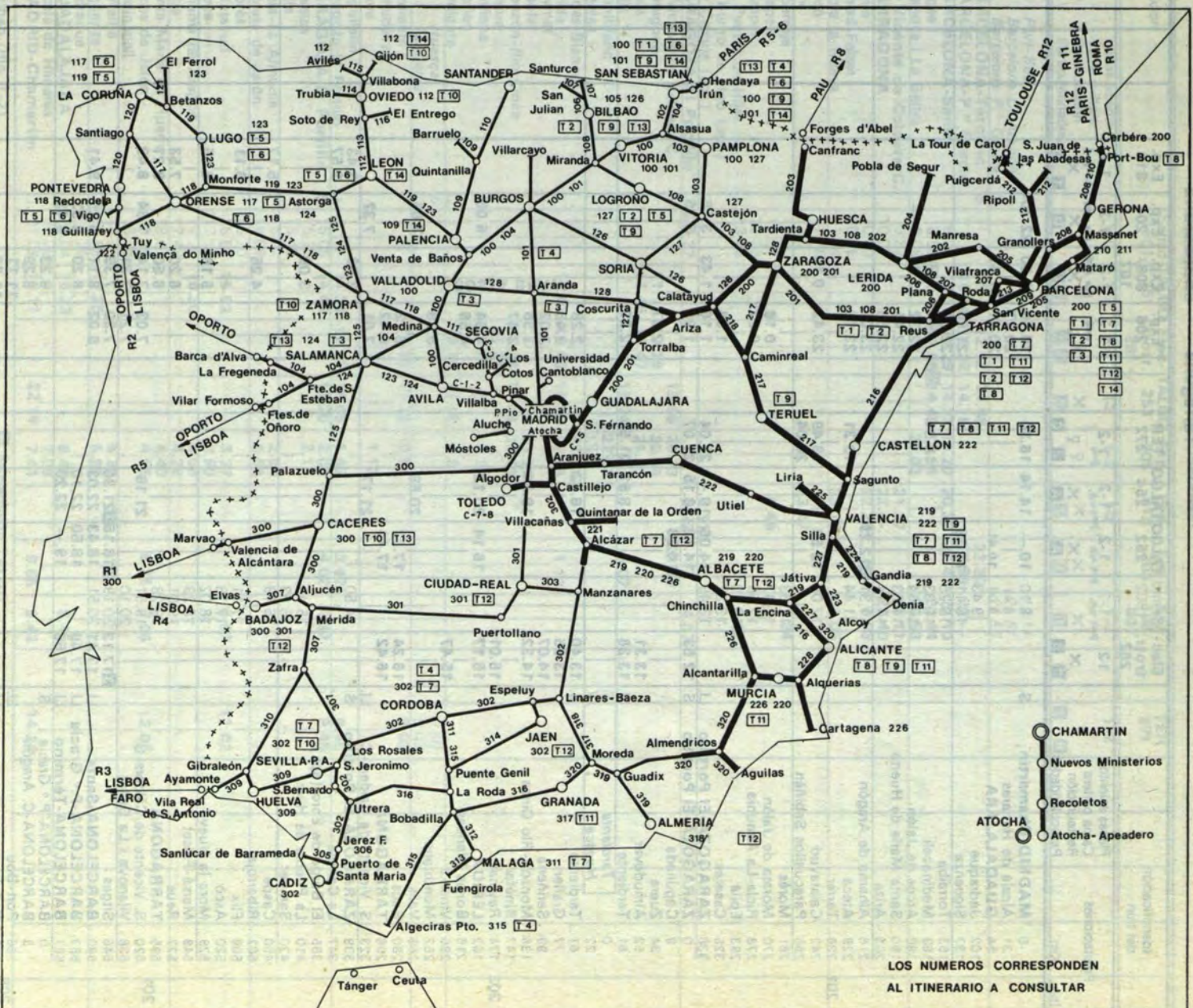


Table with columns for train identification, stop locations, and departure times. Includes routes from Barcelona to Zaragoza via Tarragona and other stations like Sitges, Reus, and Tortosa.

Via Martorell (Itin. 205).

Table with columns for train identification, stop locations (Zaragoza, Ariza, Torralba, Madrid), and departure times. Includes routes from Zaragoza to Madrid via Ariza and Torralba.

- 1 Procede de Soria (Itin. 127).
2 Pamplona-Castejon-Madrid-Chamartin (Itin. 127).
3 Procede de Barcelona y Lerida y continua a Valladolid-Salamanca (Itin. T-3).
4 Procede de Logroño y Pamplona (Itin. 127).
5 Circula domingos y festivos, a partir del 19-X.

Suplemento TER.

Table with 10 columns: Identificación del tren, Exp. 2, Omn. 1204, Semid. Ferr. 4222, TER 62, Omn. 4224, TER 272, Itin. Km., Prestaciones (Plazas asiento, Cama o litera, Restauración, Particularidades). Rows include stations like VALENCIA, TERUEL, ZARAGOZA-El Portillo, HUESCA, and Canfranc.

- 1 Procede de Madrid (Itin. 200).
2 Continúa a Hendaya y Bilbao (Itin. T-9).
3 Circula martes, jueves y sábados, del 17-VII al 16-IX y del 4 al 16-X.

C Suplemento TER.

Table with 10 columns: Identificación del tren, Omn. Ferr. 4221, Semid. Ferr. 4223, TER 61, Omn. 1201, Exp. 1, TER 271, Itin. Km., Prestaciones. Rows include stations like Canfranc, HUESCA, ZARAGOZA-El Portillo, TERUEL, and VALENCIA.

- 1 Continúa a Madrid (Itin. 200).
2 Procede de Hendaya y Bilbao (Itin. T-9).
3 Circula miércoles, viernes y domingos, del 16-VII al 14-IX y del 3 al 14-X.

C Suplemento TER.

Table with 10 columns: Identificación del tren, Omn. 4211, Omn. 4205, Omn. 4236, Omn. 4238, Omn. 4207, Rép. 3201, Omn. 4209, Itin. Km., Prestaciones. Includes a route diagram at the top and rows for stations like Barcelona-Término, San Vicente de Calders, LERIDA, Balaguer, and Pobla de Segur.

1 Procede de Cervera de Segarra. (Itin. 202).

Table with 10 columns: Identificación del tren, Omn. 4231, Omn. 4233, Omn. 4235, Omn. 4237, Omn. 4239, Omn. 4241, Itin. Km., Prestaciones. Includes a route diagram at the top and rows for stations like Pobla de Segur, Tremp, Balaguer, LERIDA, and Barcelona-Término.

- 1 Circula días laborables, entre Puebla de Segur y Lérida, domingos y festivos Lérida-Barcelona.
2 Continúa a Cervera de Segarra. (Itin. 202).

Table with 16 columns: Identificación del tren, Trn. 2602-2628, and 16 rows of station data including S. Vicente de Calders-C. S., Vendrell, Arbós, Monjos, Vilafranca del Penedès, La Granada, Lavern-Subirats, San Sadurn de Noya, Gélida, Martorell, Castellbisbal, Papiol, Molins de Rey, S. Feliú de Llobregat, San Juan Despi, Cornellá, San Ildefonso de Cornellá, L'Hospitalet de Llobregat, BARCELONA Sants, Paseo de Gracia, Término, Plaza de Cataluña, Arco de Triunfo, San Andrés-Condal, San Andrés-Arenal, Torre Baró, Moncada Bifurcación, Moncada y R.-Manresa, Moncada y R.-Santa Maria, Sardanyola, Santa Maria de Barbará, Sabadell-Sur, Sabadell-Centro, Sabadell-Norte, Castell-Arnau, Torrebónica, Terrassa, S. Miguel G.-Viladecaballs, Viladecaballs, Olesa, Vacarissas-Torreblanca, Vacarissas, Castellbell y Vilar-Monistrol, San Vicente de Castellet, Castellgali, Los Condales, and Manresa.

Entre Hospitalet y Terrassa, circula domingos y festivos.

Table with 16 columns: Identificación del tren, Trn. 2804-2852, and 16 rows of station data including S. Vicente de Calders-C. S., Vendrell, Arbós, Monjos, Vilafranca del Penedès, La Granada, Lavern-Subirats, San Sadurn de Noya, Gélida, Martorell, Castellbisbal, Papiol, Molins de Rey, S. Feliú de Llobregat, San Juan Despi, Cornellá, San Ildefonso de Cornellá, L'Hospitalet de Llobregat, BARCELONA Sants, Paseo de Gracia, Término, Plaza de Cataluña, Arco de Triunfo, Clot-Aragón, San Andrés-Condal, San Andrés-Arenal, Torre Baró, Moncada Bifurcación, Moncada y R.-Manresa, Moncada y R.-Santa Maria, Sardanyola, Santa Maria de Barbará, Sabadell-Sur, Sabadell-Centro, Sabadell-Norte, Castell-Arnau, Torrebónica, Terrassa, S. Miguel G.-Viladecaballs, Viladecaballs, Olesa, Vacarissas-Torreblanca, Vacarissas, Castellbell y Vilar-Monistrol, San Vicente de Castellet, Castellgali, Los Condales, and Manresa.

Procede de Reus (Itin. 213).

Table with columns for train identification, stations (S. Vicente de Calders-C. S., Vendrell, Arbós, Monjos, Vilafranca del Penedés, La Granada, Lavern-Subirats, San Sadurn de Noya, Gélida, Martorell, Castellbisbal, Papiol, Molins de Rey, S. Feliu de Llobregat, San Juan Despi, Cornellá, S. Ildefonso de Cornellá, L'Hospitalet de Llobregat, BARCELONA-Sants, Paseo de Gracia, Término, Plaza de Cataluña, Arco del Triunfo, Clot-Aragón, San Andrés-Condal, San Andrés-Arenal, Torre Baró, Moncada Bifurcación, Moncada y R.-Manresa, Moncada y R.-Santa Maria, Sardanyola, Santa Maria de Barbará, Sabadell-Sur, Sabadell-Centro, Sabadell-Norte, Castell-Arnau, Torrebónica, Terrassa, S. Miguel G.-Viladecaballs, Viladecaballs, Olesa, Vacarissas-Torreblanca, Vacarissas, Castellbell y Vilar-Monistrol, San Vicente de Castellet, Castellsal, Los Condales, Manresa) and arrival times.

Table with columns for train identification, stations (S. Vicente de Calders-C. S., Vendrell, Arbós, Monjos, Vilafranca del Penedés, La Granada, Lavern-Subirats, San Sadurn de Noya, Gélida, Martorell, Castellbisbal, Papiol, Molins de Rey, S. Feliu de Llobregat, San Juan Despi, Cornellá, S. Ildefonso de Cornellá, L'Hospitalet de Llobregat, BARCELONA-Sants, Paseo de Gracia, Término, Plaza de Cataluña, Arco de Triunfo, Clot-Aragón, San Andrés-Condal, San Andrés-Arenal, Torre Baró, Moncada Bifurcación, Moncada y R. Manresa, Moncada y R.-Santa Maria, Sardanyola, Santa Maria de Barbará, Sabadell-Sur, Sabadell-Centro, Sabadell-Norte, Castell-Arnau, Torrebónica, Terrassa, S. Miguel G.-Viladecaballs, Viladecaballs, Olesa, Vacarissas-Torreblanca, Vacarissas, Castellbell y Vilar-Monistrol, San Vicente de Castellet, Castellsal, Los Condales, Manresa) and arrival times. Includes a '202' marker for a specific train.

- 1 Entre San Sadurn de Noya y Molins de Rey, circula domingos y festivos.
2 Entre Gélida y Martorell, circula domingos y festivos.
3 Procede de Tarragona, sale a las 17.50 horas.
4 Procede de Mora La Nueva, sale a las 18.08 horas.

Table with columns for train identification, stations (Manresa, Los Condals, Castellgali, etc.), and arrival times for various train services (Trn., Semid., etc.).

Continúa a Mora la Nueva. (Itin. 201).

Table with columns for train identification, stations (Manresa, Los Condals, Castellgali, etc.), and arrival times for various train services (Trn., Semid., etc.).

Table with 14 columns: Identificación del tren, Trn. 2252-2274, Semid. 2264-2267, and Prestaciones. Rows include stations from Manresa to S. Vicente de Calders-C. Li.

Table with 14 columns: Identificación del tren, Trn. 2276-2299, Semid. 2286-2287, and Prestaciones. Rows include stations from Manresa to S. Vicente de Calders-C. Li.

1 Entre Molins de Rey y San Sadurn de Noya, circula domingos y festivos.

2 Entre Martorell y Gélida, circula domingos y festivos.

3 Continúa a Tarragona, llega a las 22.15 horas.

Plana Picamoixóns

Table with columns: Identificación del tren, Trn. 3612, Trn. 3202, Trn. 3618, Trn. 3622, Trn. 3626, Trn. 3630, Trn. 3632. Rows include stations like LERIDA, Puigvert-Artesa, Juneda, Borjas Blancas, Floresta, Vinaixa, Vimbodi, Espuga, Montblanc, Vilaverd, La Riba, Plana-Picamoixóns, Valls, Alcover, Selva, Reus, Vilaseca, La Canonja, and TARRAGONA.

1 Continúa a Barcelona (Itin. 201).
2 Transbordo en Plana-Picamoixóns.

Plana Picamoixóns

Table with columns: Identificación del tren, Trn. 3611, Trn. 3613, Trn. 3617, Trn. 3623, Trn. 3625, Trn. 3629, Semid. 3201. Rows include stations like TARRAGONA, La Canonja, Vilaseca, Reus, Selva, Alcover, Plana Picamoixóns, Valls, Plana-Picamoixóns, La Riba, Vilaverd, Montblanc, Espuga, Vimbodi, Vinaixa, Floresta, Borjas Blancas, Juneda, Puigvert-Artesa, and LERIDA.

1 Transbordo en Plana-Picamoixóns.
2 Entre Plana y Espuga, circula domingos y festivos.
3 Procede de Barcelona (Itin. 202).

Table with columns: Identificación del tren, Trn. 3611, Trn. 2731, Trn. 2807, Trn. 2865, Trn. 2815, Trn. 3629, Semid. 3201, Trn. 3631. Rows include stations like BARCELONA-TERMINO, Paseo de Gracia, Sants, Sitges, Vilanova i la Geltrú, San Vicente de Calders-C., Roda de Mar, Roda de Bara, Salomó, Vilabella, Nulles, Valls, Plana-Picamoixóns, La Riba, Vilaverd, Montblanc, Espuga, Vimbodi, Vinaixa, Floresta, Borjas Blancas, Juneda, Puigvert-Artesa, and LERIDA.

1 Procede de Tarragona (Itin. 206).

Table with columns: Identificación del tren, Trn. 3612, Semid. 3202, Trn. 3618, Trn. 3622, Trn. 3626, Trn. 3630, Trn. 3632, Trn. 3634. Rows include stations like LERIDA, Puigvert-Artesa, Juneda, Borjas Blancas, Floresta, Vinaixa, Vimbodi, Espuga, Montblanc, Vilaverd, La Riba, Plana-Picamoixóns, Valls, Nulles, Vilabella, Salomó, Roda de Bara, Roda de Mar, San Vicente de Calders-C., Vilanova i la Geltrú, Sitges, BARCELONA-Sants, Paseo de Gracia, and Término.

1 Entre Espuga y Plana circula domingos y festivos.

Table with columns: Identificación del tren, Tran. 2122, Tran. 2124, Semid. 2106, TALGO 476, Exp. 114, Tran. 2108, Semid. 2112, TALGO 152 751, Exp. 102. Rows include stations like Cerbère, Port-Bou, Colera, Vilajuiga, Perelada, Figueras, Vilamalla, etc.

1 Excepcionalmente, para la utilización de este tren se pagará a la salida de Port-Bou, como mínimo de recorrido hasta Tarragona (Itin. T.8).
2 Efectúa parada del 1-VI al 27-IX.
A Suplemento TALGO.

Table with columns: Identificación del tren, Semid. 2114, Trn. 2126, Ráp. 2104, Omn. 1102, Semid. 2116, Trn. 2134, TALGO 70, Exp. 108 807, Trn. 2118, Trn. 2132, Exp. 5110 5707, Ráp. 5150. Rows include stations like Cerbère, Port-Bou, Colera, Vilajuiga, Perelada, Figueras, Vilamalla, etc.

1 Continúa a Madrid (Itin. 200).
2 Efectúa parada del 1-VI al 27-IX.
A Suplemento EXPRESO.
B Suplemento EXPRESO.

Table with columns: Itin. Km., Semid. 2114, Trn. 2126, Ráp. 2104, Omn. 1102, Semid. 2116, Trn. 2134, TALGO 70, Exp. 108 807, Trn. 2118, Trn. 2132, Exp. 5110 5707, Ráp. 5150. Rows include stations like Cerbère, Port-Bou, Colera, Vilajuiga, Perelada, Figueras, Vilamalla, etc.

Barcelona

Table with columns: Identificación del tren, Km., Particularidades, and multiple Trn. columns (2142, 2144, 2146, 3844, 2148, 5154, 2152, 2154, 2156).

Continúa a Tarragona (Itin. 213).

Table with columns: Identificación del tren, Km., Particularidades, and multiple Trn. columns (2158, 2160, 2162, 2166, 2168, 2170, 3856, 2172, 5156).

Barcelona

Table with columns: Identificación del tren, Itin. Km., Particularidades, and multiple Trn. columns (2180, 2182, 2184, 2186, 2188, 2190, 2192, 2196, 3860, 3829).

Entre San Celoni y Granollers-Centro, circula domingos y festivos.

Entre Massanet-Massanas y San Celoni, circula domingos y festivos.

Table with columns: Identificación del tren, Km., Particularidades, and multiple Trn. columns (2180, 2182, 2184, 2186, 2188, 2190, 2192, 2196, 3860, 3829).

Entre Massanet-Massanas y San Celoni, circula domingos y festivos.

Barcelona

Table with columns: Identificación del tren, Km., Particularidades, and multiple columns for train numbers (Trn.) and times. Includes stations like S. Vicente de Calders-C. S., Vilanova i la Geltrú, and Barcelona-Sants.

1 Procede de Reus (Itin. 213).

2 Procede de Tarragona (Itin. 213).

Table with columns: Identificación del tren, Km., Particularidades, and multiple columns for train numbers (Trn.) and times. Includes stations like S. Vicente de Calders-C. S., Vilanova i la Geltrú, and Barcelona-Sants.

1 Entre Granollers y Massanet-Massanas, circula domingos y festivos.

Barcelona

Table with columns: Identificación del tren, Km., Particularidades, and multiple columns for train numbers (Trn.) and times. Includes stations like S. Vicente de Calders-C. S., Vilanova i la Geltrú, and Barcelona-Sants.

Table with columns: Identificación del tren, Km., Particularidades, and multiple columns for train numbers (Trn.) and times. Includes stations like S. Vicente de Calders-C. S., Vilanova i la Geltrú, and Barcelona-Sants.

Table with columns: Identificación del tren, Prestaciones, Itin. Km., Semid 3112, Semid 3114, Semid 3116, Trn. 3130, Trn. 3118, Trn. 3120, Trn. 3136, Semid 3106. Rows include stations from Bort-Bou to Barcelona-Término.

Table with columns: Identificación del tren, Prestaciones, Itin. Km., Trn. 3122, Trn. 3102, Trn. 3142, Semid 3124, Trn. 3104, Trn. 3150, Semid 3126, Trn. 3128. Rows include stations from Port-Bou to Barcelona-Término.

Table with columns: Identificación del tren, Itin. Km., Particularidades, Trn. 3161, Trn. 3111, Trn. 3163, Trn. 4101, Trn. 3165, Trn. 4107, Trn. 3167, Trn. 4113, Trn. 3169, Trn. 3117, Trn. 3141, Trn. 3103. Includes train 210 route from Barcelona to Calella.

Table with columns: Identificación del tren, Itin. Km., Particularidades, Trn. 3143, Trn. 3145, Trn. 4127, Semid. 3121, Trn. 3177, Trn. 4133, Trn. 3123, Trn. 3179, Trn. 4139, Semid. 3125. Includes train 210 route from Barcelona to Calella.

- 1 Continúa a Massanet-Massanas (Itin. 210).
2 Continúa a Blanes (Itin. 210).
3 Continúa a Cerbere (Itin. 210).

Table with columns: Identificación del tren, Itin. Km., Particularidades, Trn. 4141, Trn. 3147, Trn. 3149, Trn. 4147, Semid. 3127, Trn. 3151, Trn. 4153, Trn. 3129, Trn. 3153, Trn. 4159. Includes train 210 route from Barcelona to Calella.

Table with columns: Identificación del tren, Itin. Km., Particularidades, Semid. 3131, Trn. 3155, Trn. 4165, Trn. 3181, Trn. 4171, Semid. 3133, Trn. 3183, Trn. 3135, Trn. 4177, Trn. 3187. Includes train 210 route from Barcelona to Calella.

- 1 Continúa a Massanet-Massanas (Itin. 210).
2 Continúa a Blanes (Itin. 210).

Table with columns: Identificación del tren, Trn. 4102, Trn. 3160, Trn. 4104, Trn. 3162, Trn. 3166, Trn. 4108, Trn. 3170, Trn. 4110, Trn. 4112. Rows include stations like Calella, Sants Pol de Mar, Canet, Arenys de Mar, Llaveneras (apt.), Mataró, Vilasar, Premiá, Ocata, Masnou, Monsolis (apd.), Mongat, Badalona, San Adrián de Besós, BARCELONA-Pueblo Nuevo, BARCELONA-Término.

Table with columns: Identificación del tren, Trn. 3172, Trn. 4114, Trn. 3176, Trn. 3132, Trn. 3118, Trn. 3184, Trn. 3120, Trn. 3134, Trn. 3136. Rows include stations like Calella, Sants Pol de Mar, Canet, Arenys de Mar, Llaveneras (apt.), Mataró, Vilasar, Premiá, Ocata, Masnou, Monsolis (apd.), Mongat, Badalona, San Adrián de Besós, BARCELONA-Pueblo Nuevo, BARCELONA-Término.

3 Procede de Massanet-Massanas (Itin. 210).
5 Procede de Blanes (Itin. 210).

Continúa a Massanet-Massanas (Itin. 210).
Continúa a Blanes (Itin. 210).
Continúa a Blanes (Itin. 210).

Table with columns: Identificación del tren, Trn. 4122, Trn. 4124, Trn. 4126, Trn. 4128, Trn. 3140, Trn. 3194, Trn. 3142, Trn. 3144, Trn. 4140. Rows include stations like Calella, Sants Pol de Mar, Canet, Arenys de Mar, Llaveneras (apt.), Mataró, Vilasar, Premiá, Ocata, Masnou, Monsolis (apd.), Mongat, Badalona, San Adrián de Besós, BARCELONA-Pueblo Nuevo, BARCELONA-Término.

Table with columns: Identificación del tren, Trn. 3146, Trn. 3148, Trn. 3150, Trn. 3152, Trn. 4152, Trn. 3154, Trn. 3156, Trn. 3128. Rows include stations like Calella, Sants Pol de Mar, Canet, Arenys de Mar, Llaveneras (apt.), Mataró, Vilasar, Premiá, Ocata, Masnou, Monsolis (apd.), Mongat, Badalona, San Adrián de Besós, BARCELONA-Pueblo Nuevo, BARCELONA-Término.

3 Procede de Blanes (Itin. 210).
5 Procede de Massanet-Massanas (Itin. 210).

Continúa a Blanes (Itin. 210).
Continúa a Massanet-Massanas (Itin. 210).
Continúa a Blanes (Itin. 210).

Table with 17 columns: Identificación del tren, Trn. 2991, Semid. 3902, Trn. 3904, Trn. 3962, Semid. 3932, Trn. 2993, Omn. 1901, Trn. 3964, Trn. 3934, Trn. 3966, Semid. 3906, Trn. 3936, Trn. 3908, Trn. 3938, Trn. 3952. Rows include stations like BARCELONA-Término S., L'Hospitalet, S. Andrés-Arenal, etc.

Circula domingos del 21-XII al 5-IV del 81, 1 y 6 del I y 19 del III del 81.

Table with 17 columns: Identificación del tren, Semid. 3910, Trn. 3940, Semid. 3912, Trn. 3954, Trn. 3968, Semid. 3914, Trn. 3942, Trn. 3970, Semid. 3916, Trn. 3944, Trn. 3958, Trn. 3962, Semid. 3943, Trn. 3957, Trn. 3981. Rows include stations like BARCELONA-Término S., L'Hospitalet, S. Andrés-Arenal, etc.

Table with 17 columns: Identificación del tren, Trn. 2982-2981, Trn. 2952-3951, Trn. 2932-3931, Trn. 2954-3953, Semid. 2902-3901, Trn. 2962-3961, Trn. 2934-3933, Semid. 2904-3903, Trn. 2964-3963, Semid. 2906-3905, Trn. 2966-3965, Trn. 2936-3935, Trn. 2938-3937, Trn. 2956-3955, Semid. 2908-3907. Rows include stations like La Tour de Carol, Puigcerdá, Caixans, Urtg-Alp, La Molina, San Cristóbal de Tosas, Planolas, Ribas de Freser, Aguas de Ribas, Campdevanó, Ripoll, S. Joan de les A., Ripoll, Vic, Taradell-Montrodón, Balenyá, Centellas, S. Martín de Centellas, Figaró, La Garriga, Llerona, Las Franquesas, Granollers-Canovellas, Parets, Mollet-Santa Rosa, Santa Perpetua Mog.-La Flor, Moncada (Ripoll), Moncada y Reix-S. Juan, Moncada-Bifurcación, Torre Baró, BARCELONA-San Andrés Arco de Triunfo, Plaza de Cataluña, Sants, L'Hospitalet, and various Barcelona branches.

Table with 17 columns: Identificación del tren, Trn. 2940-3939, Semid. 2910-3909, Trn. 2958-3957, Omn. 1902, Semid. 2912-3911, Trn. 2960-3959, Trn. 2968-3967, Trn. 2916-3915, Semid. 2918-3917, Semid. 2944-3943, Semid. 2920-3919, Trn. 2994. Rows include stations like La Tour de Carol, Puigcerdá, Caixans, Urtg-Alp, La Molina, San Cristóbal de Tosas, Planolas, Ribas de Freser, Aguas de Ribas, Campdevanó, Ripoll, S. Joan de les A., Ripoll, Vic, Taradell-Montrodón, Balenyá, Centellas, S. Martín de Centellas, Figaró, La Garriga, Llerona, Las Franquesas, Granollers-Canovellas, Parets, Mollet-Santa Rosa, Santa Perpetua Mog.-La Flor, Moncada (Ripoll), Moncada y Reix-S. Juan, Moncada-Bifurcación, Torre Baró, BARCELONA-S. Andrés A. Arco de Triunfo, Plaza de Cataluña, Sants, L'Hospitalet, and various Barcelona branches.

1 Circula domingos del 21-XII-80 al 5-IV-80 y el 1 y 6 del I-81 y 19-III-81.




Table with 15 columns: Identificación del tren, Trn. 3601, Trn. 2803, Trn. 2805, Semid. 2807, Semid. 2809, Semid. 2811, Trn. 2813, Semid. 2815, Semid. 2817, Semid. 2819, Semid. 3201, Semid. 2823, Semid. 2825, Semid. 2827. Rows include stations like BARCELONA-Término, S. Vicente de Calders-C. L., and REUS.

1 Continúa a Mora la Nueva (Itin. 201).
2 Continúa a Monzón Río Cinca (Itin. 202).

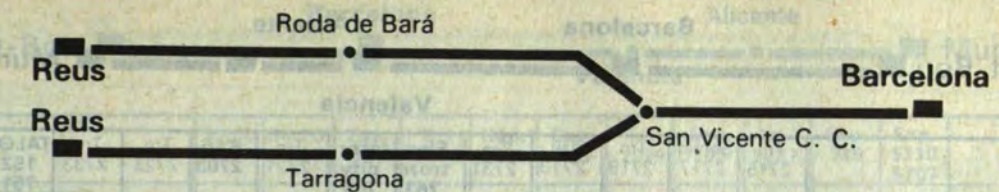


Table with 15 columns: Identificación del tren, Semid. 2802, Semid. 2804, Semid. 2808, Trn. 2898, Semid. 3614, Semid. 4820, Semid. 2816, Trn. 2818, Semid. 2822, Semid. 2824, Semid. 2826, Semid. 2828, Semid. 2830, Semid. 2832, Semid. 2838. Rows include stations like REUS, Tarragona, and BARCELONA-Sants.

1 Procede de Mora la Nueva (Itin. 201).
2 Procede de Caspe (Itin. 201).
3 Procede de Plana (Itin. 207).

Valencia

Table with columns: Identificación del tren, Trn. 2715, Semid. 2717, Trn. 2719, Trn. 2713, Trn. 2731, Elec-trotren 763, Inter-city 765, Trn. 2721, Ráp. 2703, Trn. 2723, Trn. 2733, TALGO 152 751, Semid. 2725, Itin. Km., Prestaciones (Plazas asiento, Cama o litera, Restauración, Particularidades), and various station names like Port-Bou, Barcelona-Término, Tarragona, Castellon, Sagunto, Valencia-F. San Luis, Valencia, Alicante, Murcia.

1 Procede de Madrid (Itin. 219). 2 Procede de Murcia y continúa a Cerbere (Itin. T-8). 3 Continúa a Sevilla (Itin. T-7). A Suplemento TALGO. B Suplemento ELECTROTREN.

Valencia

Table with columns: Identificación del tren, Semid. 2711, Semid. 2727, Exp. 701, Trn. 2735, Ráp. 2705, Exp. 703, Trn. 2729, Exp. 705, Trn. 2737, Exp. 715, Exp. 5110 5707, Itin. Km., Prestaciones (Plazas asiento, Cama o litera, Restauración, Particularidades), and station names like Port-Bou, Barcelona-Término, Tarragona, Sagunto, Valencia-F. San Luis, Valencia, Alicante, Murcia.

1 Barcelona-Málaga (Itin. T-7). 2 Barcelona-Sevilla (Itin. T-7). 3 Barcelona-Granada (Itin. 227). 4 Barcelona-Almería-Badajoz-Jaén (Itin. T-12).

Table with columns: Identificación del tren, Exp. 5716, Trn. 2732, Trn. 2734, Exp. 5704, Exp. 706, Semid. 2712, Exp. 702, Semid. 2716, Ráp. 2706, Trn. 2718, Trn. 2736, TALGO 752 151, Trn. 2720, Trn. 2722. Rows include stations like MURCIA, ALICANTE, VALENCIA, CASTELLON, TARRAGONA, BARCELONA-Sants, etc.

1 Procede de Almería y continúa a Barcelona (Itin. T-12). 2 Procede de Sevilla y continúa a Barcelona (Itin. T-7). 3 Procede de Granada y continúa a Barcelona (Itin. T-11). 4 Procede de Málaga y continúa a Barcelona (Itin. T-7). A Suplemento TALGO.

Table with columns: Identificación del tren, Elec. 764, Semid. 2724, Trn. 2738, Ráp. 2704, Trn. 2714, Trn. 2726, Semid. 2728, Intercity 766, Trn. 2730, Exp. 708 109. Rows include stations like MURCIA, ALICANTE, VALENCIA, CASTELLON, TARRAGONA, BARCELONA-Sants, etc.

1 Procede de Madrid (Itin. 219). 2 Procede de Sevilla (Itin. T-7). A Suplemento INTERCITY. B Suplemento ELECTROTREN.

Table with columns: Identificación del tren, Exp. 1, Omn. 1003, Omn. 1001, TER 61, Omn. 1005, Omn. 1007. Rows include stations like ZARAGOZA-El Portillo, Teruel, and Valencia-El Portillo with associated train numbers and times.

- 1 Enlaza en Zaragoza con rápido-automotor procedente de Canfranc (Itin. 203), pro cede de Irún y Bilbao (Itin. T-9).
2 Circula festivos y sus vísperas.
3 Circula miércoles, viernes y domingos del 16-VII al 14-IX y del 3 al 14-X.

C Suplemento TER.

Table with columns: Identificación del tren, Omn. 1008, TER 62, Omn. 1002, Omn. 1006, Omn. 1004, Exp. 2. Rows include stations like VALENCIA-Término, Teruel, and Zaragoza-El Portillo with associated train numbers and times.

- 1 Enlaza en Zaragoza con rápido-automotor destino Canfranc (Itin. 203), continúa a Hendaya y Bilbao (Itin. T-9).
2 Circula festivos y sus vísperas.
3 Circula martes, jueves y sábados del 17-VII al 16-IX y del 4 al 16-X.

C Suplemento TER.

Identificación	Omn. Ferr. 1008	Omn. Ferr. 4012	Omn. Ferr. 4014
Itin. Km. Particularidades			
0 TERUEL	S.	7. —	
65 Caminreal	LI.	8.06	
67 Fuentes Claras (apd.)	S.	8.30	
69 El Poyo (apd.)		8.34	
73 Calamocha-Vega (apd.)		8.38	
81 Luco (apd.)		8.44	
86 Burbaguena (apd.)		8.54	
88 Bágüena (apd.)		9.01	
92 San Martín de Jiloca		9.05	
93 Villanueva de Jiloca (apt.)		9.11	
97 Daroca (apd.)		9.14	
104 Manchones (apd.)		9.21	15.30
105 Murero-Manchones (apd.)		9.30	15.39
110 Villafeliche (apd.)		9.33	15.42
115 Fuentes de Jiloca (apd.)		9.39	15.48
119 Morata de Jiloca (apd.)		9.48	15.58
123 Maluenda Velilla (apd.)		9.54	16.04
127 Paracuellos de Jiloca (apd.)		10. —	16.10
133 Calatayud	LI.	10.07	16.17
146 Paracuellos-Sabiñán	S.	10.15	16.25
152 Morés		10.23	
161 Morata de Jalón		10.44	
169 Ricla-La Almunia		10.52	
174 Calatorao		11.06	
184 Epila		11.14	
204 Grisén		11.19	
216 Casetas		11.29	
229 ZARAGOZA-El Portillo	LI.	11.44	
		11.56	
		12.08	

Identificación	Omn. Ferr. 4013	Omn. Ferr. 4801	Omn. Ferr. 4011	Omn. Ferr. 1007
Itin. Km. Particularidades				
0 ZARAGOZA-El Portillo	S.	18.30		
13 Casetas		18.48		
25 Grisén		19.01		
45 Epila		19.21		
55 Calatorao		19.31		
60 Ricla-La Almunia		19.36		
68 Morata de Jalón		19.44		
77 Morés		19.55		
83 Paracuellos-Sabiñán		20. —		
96 Calatayud	LI.	20.26		
102 Paracuellos de Jiloca (apd.)	S.	13.10	20.30	
106 Maluenda-Velilla (apd.)		13.18	20.38	
110 Morata de Jiloca (apd.)		13.25	20.45	
114 Fuentes de Jiloca (apd.)		13.31	20.51	
119 Villafeliche (apd.)		13.38	20.57	
124 Murero-Manchones (apd.)		13.47	21.06	
125 Manchones (apd.)		13.53	21.12	
132 Daroca (apd.)		13.56	21.15	
136 Villanueva de Jiloca (apd.)		14.05	21.25	
137 San Martín de Jiloca (apd.)			21.31	
141 Bágüena (apd.)			21.34	
143 Burbaguena (apd.)			21.40	
148 Luco (apd.)			21.44	
156 Calamocha-Vega (apd.)			21.51	
160 El Poyo (apd.)			22.01	
162 Fuentes Claras (apd.)			22.07	
164 Caminreal	LI.		22.11	
229 TERUEL	S.		22.15	
	LI.		22.17	
			23.25	



INFORMACION TELEFONICA



POBLACION	TELEFONO
Aeropuerto Madrid-Barajas	2058544
Albacete	212096
Alicante	226840
Barcelona	3107200
Bilbao	4238634 al 36
Burgos	203560
Cádiz	234301
Córdoba	226794
Gerona	207093
Granada	271272
Irún	616708
La Coruña	230309
León	223704-223708-223712
Lérida	237467
Lugo	222141
Madrid	7333000-7332200
Málaga	312500
Murcia	252154
Orense	211064
Oviedo	243364
Pontevedra	857602
Reus	311134
Salamanca	225742
San Sebastián	272771
Santander	210288
Sevilla	231914 al 18
Tarragona	202707
Valencia	3214561
Valladolid	223357
Vigo	211114
Vitoria	232030
Zaragoza	214266

La Encina

Table with columns: Identificación del tren, Itin. Km., Prestaciones, Plazas asiento, Cama o litera, Restauración, Particularidades, Omn. Ferr. 4552, Omn. Ferr. 4554, Semid. 2562, Omn. Ferr. 4556, Semid. 1506, Omn. 4558, TALGO 552/451, Semid. 2564, Exp. 524/544, Omn. Ferr. 4551/2561, Omn. Ferr. 4553, Semid. 1501/1505, Omn. Ferr. 4555, TALGO 452/551, Omn. Ferr. 4557/2565, Omn. Ferr. 4559, Exp. 543/523. Rows include stations like MADRID-Chamartín, Villacañas, Quero, Alcázar de San Juan, ALBACETE, Chinchilla, La Encina, ALICANTE, and MURCIA.

Suplemento TALGO.

Table with columns: Identificación, Itin. Km., Particularidades, 4532, 5902/4534, 4536. Rows include Madrid-Atocha, Villacañas (t), Villacañas, Villa de D. Fadrique (apd.), Puebla de Almoradiel (apd.), and Quintanar de la Orden.

La Encina

Table with columns: Identificación del tren, Itin. Km., Prestaciones, Plazas asiento, Cama o litera, Restauración, Particularidades, Omn. Ferr. 4551/2561, Omn. Ferr. 4553, Semid. 1501/1505, Omn. Ferr. 4555, TALGO 452/551, Omn. Ferr. 4557/2565, Omn. Ferr. 4559, Exp. 543/523. Rows include stations like MURCIA, ALICANTE, La Encina, ALBACETE, and MURCIA.

Suplemento TALGO.

Table with columns: Identificación, Itin. Km., Particularidades, 4531, 4533. Rows include Quintanar de la Orden, Puebla de Almoradiel (apd.), Villa de D. Fadrique (apd.), Villacañas, Villacañas (t.), and Madrid-Atocha.

Table with columns for train identification, stations (Madrid, Aranjuez, Valencia, Gandía, Cuenca), and fares (TER 362 577, TER 5364). Rows list stations from Madrid-Chamartín to Gandía.

Suplemento TER.

Table with columns for train identification, stations (Gandía, Valencia, Aranjuez, Madrid, Cuenca), and fares (TER 5363, TER 5578). Rows list stations from Gandía to Madrid-Chamartín.

Suplemento TER.

Table with columns for train identification, kilometers, and arrival times for routes between Valencia and Mogente via Játiva. It includes specific stop times for stations like Alfafar-Benetúser, Silla, and Játiva.

Table showing train schedules for routes from Valencia to Mogente. It lists train numbers (3531-3555), kilometers, and arrival times for various stops including Alcudia, Montesa, and Mogente.

Estos horarios entrarán en vigor a partir del 18-X-80; hasta esta fecha regirán los horarios de la Guía n.º 43.

Table with columns for train identification, kilometers, and arrival times for routes between Mogente and Valencia via Játiva. It includes stop times for stations like Alcudia, Montesa, and Mogente.

Table showing train schedules for routes from Mogente to Valencia. It lists train numbers (4567-4573), kilometers, and arrival times for stations such as Alcudia, Montesa, and Valencia.

Entre Játiva y Valencia, circula domingos y festivos, tren 5552 con salida de Játiva 22.16 horas llegada a Valencia 23.05 horas. Estos horarios entran en vigor a partir del 18-X-80; hasta esta fecha regirán los horarios de la Guía n.º 43.

Table with columns: Identificación del tren, Exp. 413, Exp. 907, Trn. 4409, Omn. 4441 1421, Exp. 811 411, Exp. 403, Exp. 909, Exp. 223 423, Trn. 4403, Exp. 105 905, Elect. trot. 465, Itin. Km., Prestaciones, Plazas asiento, Cama o litera, Restauración, Particularidades.

- 1 De Málaga a Barcelona (Itin. T-7).
2 De Sevilla-P. A. a Barcelona (Itin. T-7).
3 Circula los días siguientes a festivos, excepto los días 26-VII, 16-VIII y 8-XII-1980.
4 En Alcázar se desdobra con destinos Valencia-Barcelona.

- 5 Suplemento ELECTROTREN.
6 Suplemento EXPRESO.

Table with columns: Identificación del tren, Trn. 4405, Elec-trotr. 5961, U/T 5961, Semid. 5901 4401, Semid. 1201 1401, Exp. 935 415, TALGO 251 451, TALGO 951, TALGO 863 853, Trn. 4407, Itin. Km., Prestaciones, Plazas asiento, Cama o litera, Restauración, Particularidades.

- 3 De Jaén y Almería a Barcelona (Itin. T-12).
4 Circula lunes, martes, miércoles, jueves y viernes.
5 Circula sábados y domingos.
6 Circula los días laborables entre Manzanares y Alcázar, los días festivos, entre Manzanares y Madrid-Atocha.

- 7 Suplemento TALGO.
8 Suplemento ELECTROTREN.

Table with columns: Identificación del tren, Trn. 4412, 1446, 4414, 4406, 5422, 4416. Includes rows for MADRID-Atocha, Alcázar de San Juan, Manzanares, Ciudad Real.

1 Continúa a Badajoz como tren 1614 (Itin. 301).
2 Continúa a Puertollano como tren 4602 (Itin. 301).
3 En Manzanares enlaza con tren a Ciudad Real.

Table with columns: Identificación del tren, Trn. 4411, 4413, 4403, 4415, 1445, 4416, 4407, 5421. Includes rows for CIUDAD REAL, Manzanares, Ciudad Real.

1 Procede de Puertollano como tren 4601 (Itin. 301).
2 Procede de Badajoz como tren 1613 (Itin. 301).
3 Entre Manzanares y Alcázar de S. Juan, circula los días laborables, y entre Manzanares y Madrid-Atocha, los días festivos.
4 En Manzanares enlaza con tren destino Madrid.

Table with columns: Identificación del tren, Omn. Ferr. 3201, 3231. Includes rows for CADIZ, Puerto de Sta. María, Sanlúcar de Barr.-Playa.

Table with columns: Identificación del tren, Omn. Ferr. 3232, 3202. Includes rows for Sanlúcar de Barr.-Playa, Sanlúcar de Barrameda, CADIZ.

Table with columns: Identificación del tren, Semid. 4213, 4201, 1201, 4203, TALGO 251, 4205, 3201, 4207, 4209, 4211, Exp. 223, Trn. 4219. Includes rows for CADIZ, San Jerónimo, Sevilla-San Bernardo.

A Suplemento TALGO.
D Suplemento EXPRESO.

Table with columns: Identificación del tren, Trn. 4216, Exp. 224, Semid. 4202, 4204, 4206, 4208, 3202, 4210, 1202, 4212, TALGO 252, Semid. 4214. Includes rows for San Jerónimo, Sevilla-San Bernardo, Utrera, Cádiz.

A Suplemento TALGO.
D Suplemento EXPRESO.

Table with columns: Identificación del tren, Omn. 3718, 1726, 3712, TER 663 53, 665 762, Omn. 3712, 1621 1702, 1728, 651 1724, TER 759 758, Omn. 1623 3714, 3623 5716. Rows include stations like BADAJOZ, Talavera la Real, Guadiana del Caudillo, Mérida, Cáceres, Aldea del Cano, etc.

- 1 Procede de Gijón (Itin. T-10).
2 Continúa a Cabeza del Buey (Itin. 301).
3 Diario, excepto domingos.
4 Continúa a Madrid-A.
5 Continúa a Plasencia (Itin. 300).
6 Procede de Plasencia (Itin. 300).

Suplemento TER.

Table with columns: Identificación del tren, Omn. 3718, 1726, 3712, TER 663 53, 665 762, Omn. 3712, 1621 1702, 1728, 651 1724, TER 759 758, Omn. 1623 3714, 3623 5716. Rows include stations like CADIZ, Puerto de Sta. María, Puerto de Sta. María, etc.

Table with columns: Identificación del tren, Omn. 3718, 1726, 3712, TER 663 53, 665 762, Omn. 3712, 1621 1702, 1728, 651 1724, TER 759 758, Omn. 1623 3714, 3623 5716. Rows include stations like Sanlúcar de Barr.-Playa, La Jara, Chipiona, etc.

Table with columns: Identificación del tren, Omn. 3711 3622, TER 756 53, Omn. 3713 1622, TER 757 760, Omn. 1723 652, 1701 1624, Omn. 1727, TER 761 666, Omn. 3715, 1725, 3717, TER 5664. Rows include stations like SEVILLA-P. Armas, SEVILLA-S. Jerónimo, La Rinconada, Mérida, Cáceres, etc.

- 1 Continúa a Gijón (Itin. T-10).
2 Diario, excepto sábados.
3 Procede de Cabeza del Buey (Itin. 301).
4 Continúa a Plasencia (Itin. 300).
5 Procede de Madrid-Atocha.
6 Continúa a Madrid-Atocha.

Suplemento TER.

Table with columns: Identificación del tren, Omn. 3711 3622, TER 756 53, Omn. 3713 1622, TER 757 760, Omn. 1723 652, 1701 1624, Omn. 1727, TER 761 666, Omn. 3715, 1725, 3717, TER 5664. Rows include stations like El Camp de Andévalo, El Camp de Andévalo, etc.

Table with columns: Identificación del tren, Omn. 3711 3622, TER 756 53, Omn. 3713 1622, TER 757 760, Omn. 1723 652, 1701 1624, Omn. 1727, TER 761 666, Omn. 3715, 1725, 3717, TER 5664. Rows include stations like Zafra, Zafra, etc.

Table with columns: Identificación del tren, Exp. 424 434, Semid. 4452, Omn. Ferr. 3701, Semid. 4454, Omn. Ferr. 3703, Semid. 4456, Omn. Ferr. 3705, Semid. 4458, TALGO 452, TAF 471 462. Rows include stations like Madrid-Atocha, Sevilla-San Bernardo, Los Rosales, Sevilla-Plaza Armas, SEVILLA-Plaza Armas, Camas (apt.), Villanueva Ariscal-Olivares, Sanlúcar Mayor (apt.), Aznalcázar-Pilas (apt.), Carrión Céspedes (apt.), Escacena (apt.), La Palma del Condado, Villarrasa (apt.), Niebla (apt.), Niebla (apt.), Las Mallas, San Juan Puerto (apt.), HUELVA-Término, Gibraleón, Gibraleón (apt.), La Mezquita (apt.), Aljaraque (apt.), Cartaya (apt.), Lepe (apt.), Redondela de Isla Cristina, Isla Cristina (apt.), AYAMONTE.

1 Madrid-Huelva-Término. 2 Los viajeros de Madrid, destino Huelva-Término, transbordarán en Sevilla-S. B. al tren TAF 471/462. 3 Enlaza en Sevilla-P. A. con Expreso procedente de Barcelona (Itin. T-7). A Suplemento TALGO. D Suplemento EXPRESO y TAF.

Table with columns: Identificación del tren, Semid. 4451, Semid. 4453, Omn. Ferr. 3702, Semid. 4455, Omn. 3704, Semid. 4457, Omn. Ferr. 3706, Exp. 433 423, TAF 461 472, TALGO 451. Rows include stations like AYAMONTE, Isla Cristina (apd.), Redondela de Isla Cristina, Lepe (apd.), Cartaya (apd.), Aljaraque (apd.), La Mezquita (apd.), Gibraleón (apd.), Gibraleón, HUELVA-Término, San Juan Puerto (apd.), Las Mallas, Niebla (apd.), Niebla (apd.), Villarrasa (apd.), La Palma del Condado, Escacena (apd.), Carrión Céspedes (apd.), Aznalcázar-Pilas (apd.), Sanlúcar Mayor (apd.), Villanueva Ariscal-Olivares, Camas (apd.), SEVILLA-Plaza Armas, Los Rosales, Sevilla-San Bernardo, Madrid-Atocha.

1 Enlaza en Sevilla-P.A. con Expreso destino Barcelona (Itin. T-7). 2 Enlaza con tren TALGO 451, destino Madrid. 3 Madrid-Huelva-Término. 4 Enlaza con tren Expreso 433/423, destino Madrid. A Suplemento TALGO. D Suplemento EXPRESO y TAF.

Table with columns: Identificación, Omn. 1715, Omn. 1717, Particularidades, Itin. Km. Rows include stations like HUELVA-Término, HUELVA-Mercancías (apd.), Gibraleón, Belmonte (apd.), El Cobujón (apd.), Los Milanos (apt.), Calañas (apd.), El Cerro de Andévalo (apt.), El Tamujoso (apd.), Valdelamusa, Gil Márquez (apd.), Almonaster-Cortegana (apt.), Jabugo-Galaroza (apt.), La Nava de Huelva (apd.), Cumbres Mayores (apt.), Fregenal de la Sierra, Valencia del Ventoso (apt.), Medina de las Torres (apd.), Puebla de Sancho Pérez, Zafra, Mérida.

Table for train 311, route Madrid to Málaga. Columns include train identification, stations, and fares. Key stations: Madrid-Atocha, Córdoba, Bobadilla, Málaga. Fares range from 6.14 to 22.28.

1 Procede de Barcelona (Itin. T-7). 2 Madrid-Córdoba. 3 Procede de San Jerónimo como 374 (Itin. 316). A Suplemento TALGO. C Suplemento TER. D Suplemento EXPRESO.

Table for train 312, route Alora to Málaga. Columns include train identification, stations, and fares. Key stations: Alora, Málaga. Fares range from 6.14 to 16.40.

Table for train 311, route Málaga to Madrid. Columns include train identification, stations, and fares. Key stations: Málaga, Córdoba, Bobadilla, Sevilla, Madrid. Fares range from 7.05 to 22.27.

1 Continúa a Barcelona (Itin. T-7). 2 Córdoba-Madrid. 3 Continúa a San Jerónimo, como tren 371 (Itin. 316). A Suplemento TALGO. C Suplemento TER. D Suplemento EXPRESO.

Table for train 312, route Málaga to Alora. Columns include train identification, stations, and fares. Key stations: Málaga, Alora. Fares range from 7.05 to 19.43.

Table with columns: Identificación, Trn. 4905-4925, Itin. Km., Plazas asiento, Particularidades. Rows include Fuengirola, Los Boliches, Torreblanca, Carvajal, Benalmádena, Arroyo de la Miel, El Pinillo, Torremolinos, La Colina, Campo de Golf-C.B.E., San Julián, Vuelos Charter, Aeropuerto, San Andrés, MALAGA, and Guadalmedina.

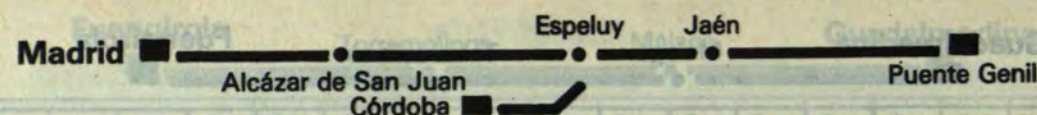
Table with columns: Identificación, Trn. 4927-4947, Itin. Km., Plazas asiento, Particularidades. Rows include Fuengirola, Los Boliches, Torreblanca, Carvajal, Benalmádena, Arroyo de la Miel, El Pinillo, Torremolinos, La Colina, Campo de Golf-C.B.E., San Julián, Vuelos Charter, Aeropuerto, San Andrés, MALAGA, and Guadalmedina.

Table with columns: Identificación, Trn. 4949-4969, Itin. Km., Plazas asiento, Particularidades. Rows include Fuengirola, Los Boliches, Torreblanca, Carvajal, Benalmádena, Arroyo de la Miel, El Pinillo, Torremolinos, La Colina, Campo de Golf-C.B.E., San Julián, Vuelos Charter, Aeropuerto, San Andrés, MALAGA, and Guadalmedina.

Table with columns: Identificación, Trn. 4906-4926, Itin. Km., Plazas asiento, Particularidades. Rows include Guadalmedina, MALAGA, San Andrés, Aeropuerto, Vuelos Charter, San Julián, Campo de Golf-C.B.E., La Colina, Torremolinos, El Pinillo, Arroyo de la Miel, Benalmádena, Carvajal, Torreblanca, Los Boliches, and Fuengirola.


Table with columns: Identificación, Trn. 4928-4948, Itin. Km., Plazas asiento, Particularidades. Rows include Guadalmedina, MALAGA, San Andrés, Aeropuerto, Vuelos Charter, San Julián, Campo de Golf-C.B.E., La Colina, Torremolinos, El Pinillo, Arroyo de la Miel, Benalmádena, Carvajal, Torreblanca, Los Boliches, and Fuengirola.

Table with columns: Identificación, Trn. 4950-4970, Itin. Km., Plazas asiento, Particularidades. Rows include Guadalmedina, MALAGA, San Andrés, Aeropuerto, Vuelos Charter, San Julián, Campo de Golf-C.B.E., La Colina, Torremolinos, El Pinillo, Arroyo de la Miel, Benalmádena, Carvajal, Torreblanca, Los Boliches, and Fuengirola.




Identificación del tren		Tm. 4421	Tm. 29.04	Semid. 5902	Exp. 416/936	Semid. 1402	Semid. 1401	Tm. 2906	TALGO 452	TALGO 951	Tm. 2908	Elect-tren 962	U/T 962	Omn. 1442	Omn. 1932	
Prestaciones	Plazas asiento Cama o litera Restauración	2	2	2	2	2	2	2	1-2	1-2	2	1-2	2	2	2	
Itin. Km.	Particularidades				1				X A	X A		2 B	3			
302	0 Madrid-Atocha 49 Aranjuez 149 Alcázar de San Juan 349 Espeluy 0 Córdoba 79 Andújar 101 Espeluy 0 Espeluy 5 Mengíbar-Artichuela (apd.) 14 Villargordo (apd.) 23 Grañena (apd.) 32 JAEN 45 Torredelcampo (apd.) 49 Torredonjimeno (apd.) 57 Martos (apd.) 70 Vado-Jaén (apd.) 82 Alcaudete-Fuente de Orbe 91 Collado Arcas (apd.) 98 Luque (apd.) 105 Zueros (apd.) 108 Doña Mencía (apd.) 121 Cabra de Córdoba (apd.) 132 Lucena (apd.) 141 Moriles (apd.) 153 Campo Real (apd.) 157 Puente Genil	S				7.28 8.13 9.38 12.56 13.25	9.45 10.34 11.58 14.50		14.30 16.01 16.08			18.58 18.58 22.33 22.33	18.58 2340 0.28 2.11 7.06			

1 Procede de Barcelona, vía Valencia-Alcázar (Itin. T-12).
 2 Circula domingos, lunes, martes, miércoles y jueves.
 3 Circula viernes y sábados.
 A Suplemento TALGO.
 B Suplemento ELECTROTREN.



Identificación del tren		Elect. 5961	U/T 5961	Semid. 5901/4401	Tm. 2903	Semid. 1402	Semid. 1401	Exp. 935/415	Tm. 2905	TALGO 452	TALGO 951	Tm. 2907	Tm. 4422	Omn. 1931	Omn. 1421	
Prestaciones	Plazas asiento Cama o litera Restauración	1-2	2	2	2	2	2	2	2	1-2	1-2	2	2	2	2	
Itin. Km.	Particularidades							1		X A	X A					
0 Puente Genil 4 Campo Real (apd.) 16 Moriles (apd.) 25 Lucena (apd.) 36 Cabra de Córdoba (apd.) 49 Doña Mencía (apd.) 52 Zueros (apd.) 59 Luque (apd.) 66 Collado Arcas (apd.) 75 Alcaudete-Fuente de Orbe 87 Vado-Jaén (apd.) 100 Martos (apd.) 108 Torredonjimeno (apd.) 112 Torredelcampo (apd.) 125 JAEN 134 Grañena (apd.) 143 Villargordo (apd.) 152 Mengíbar-Artichuela 157 Espeluy 0 Espeluy 22 Andújar 101 Córdoba 0 Espeluy 200 Alcázar de San Juan 300 Aranjuez 349 Madrid-Atocha	S													17— 17.09 17.31 17.49 18.12 18.37 18.47 19.01 19.15 19.37 20.02 20.29 20.45 20.59 21.19 21.47 21.58 22.10 22.20 22.26		

1 Continúa a Barcelona, vía Alcázar de S. Juan-Valencia (Itin. T-12).
 2 Circula lunes, martes, miércoles, jueves y viernes.
 3 Circula sábados y domingos.
 A Suplemento TALGO.
 B Suplemento ELECTROTREN.



Identificación del tren		Omn. 3124	TER 972	TER 174/172	Omn. 2924	Omn. 3102/3122	Semid. 1402	Semid. 1902	Omn. 3132	Exp. 906/106	Omn. 1422
Prestaciones	Plazas asiento Cama o litera Restauración	2	1-2	1-2	2	2	2	2	2	1-2 X	2
Itin. Km.	Particularidades		1 C	1 C	1		1			2 X	
0 MADRID-Chamartín 3 Nuevos Ministerios 6 Recoletos (apd.) 8 Atocha (apd.) 0 MADRID-Atocha 49 Aranjuez 149 Alcázar de San Juan 175 Cinco Casas 198 Manzanares 225 Valdepeñas 315 Linares-Baeza 341 Espeluy 350 Villanueva de la Reina (apt.) 363 Andújar 412 El Carpio de Córdoba 442 CORDOBA 450 Valchillón (apt.) 459 El Chaparral 466 Torres Cabrera (apt.) 476 Fernán-Núñez (apt.) 483 Montemayor (apt.) 492 Montilla 499 Aguilar de la Frontera 515 Campo Real (apt.) 519 Puente Genil 532 Casariche 542 La Roda de Andalucía 554 Fuente Piedra 566 Bobadilla 0 Granada 123 Bobadilla 566 Bobadilla 580 Campillos 588 Teba (apd.) 597 Almargen-Cañete la Real 608 Atalaya 620 Setenil 627 Parchite (apd.) 637 Ronda 644 Arriate 652 La Indiana (apd.) 659 Benaola-Montejaque 666 Jimera de Libar (apd.) 676 Cortes de la Frontera (apd.) 686 Gaucín 696 San Pablo (apd.) 701 Jimena de la Frontera 713 Castellar de la Frontera (apd.) 722 Almoraima 729 San Roque-La Línea 735 Los Barrios (apd.) 743 Algeciras	S										

1 Continúa a Málaga (Itin. 311).
 2 París-Algeciras y Cádiz Irún-Algeciras (Itin. T-4 y R-6).
 C Suplemento TER.

Table with 13 columns: Identificación del tren, Prestaciones, Itin. Km., and various time columns (Omn. 3121, Semid. 1901, etc.). Rows include stations from Algeciras to Madrid-Chamartín.

1 Enlaza en Bobadilla con tren a Granada. 2 Procede de Málaga (Itin. 311). 3 Algeciras-Paris Algeciras-Hendaya (Itin. T-4 y R-6).

Suplemento TER.

Table with 13 columns: Identificación del tren, Prestaciones, Itin. Km., and various time columns (Omn. Ferr. 3103, Semid. 4202, etc.). Rows include stations from Sevilla to Granada.

1 Continúa a Málaga como tren 974 (Itin. 311). Enlaza en Bobadilla, con TER a Granada. 2 Procede de Algeciras como tren 171 (Itin. 315). 3 Enlaza en Bobadilla, con TER a Algeciras y TER a Málaga (Itin. 315 y 311). 4 Enlaza en Bobadilla, con trenes a Málaga (Itin. 311), Granada y Algeciras (Itin. 315).

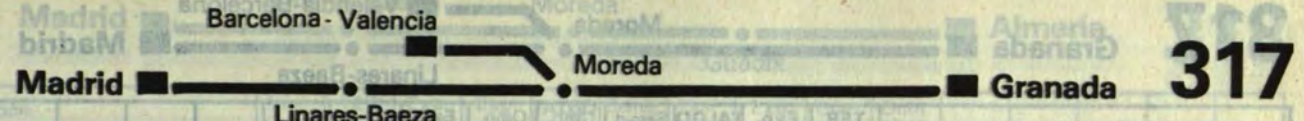
Suplemento TER. Continúa a Algeciras como tren 974 (Itin. 311). Enlaza en Bobadilla con TER a Sevilla (Itin. 315) y TER a Málaga (Itin. 311). Enlaza en Bobadilla con TER a Algeciras y TER a Córdoba (Itin. 311). Continúa a Algeciras como tren 312 (Itin. 315). Enlaza en Bobadilla con trenes de Málaga, Granada y Algeciras (Itin. 311 y 315).



Identificación del tren	Semid. 4213	Semid. 4201	Omn. 3301	Semid. 4203	TER 174 371	Semid. 4205	Semid. 4207	Omn. 3102 3303	Omn. 3104	Semid. 4209	TER 176 373	Omn. 3106	Omn. 4211
Prestaciones	2	2	2	2	1-2	2	2	2	2	2	1-2	2	2
Itin. Km.	<p>0 GRANADA S. 8.30 12.35 13.30 17.51 19.58</p> <p>9 Atarfe-Santafé (apt.) 12.45 13.40 20.09</p> <p>11 Sierra Elvira (apd.) 12.48 13.43 20.12</p> <p>15 Pinos Puente (apt.) 12.53 13.49 20.18</p> <p>18 Anzola (apd.) 12.57 13.53 20.22</p> <p>20 San Pascual (apd.) 13.00 13.56 20.25</p> <p>25 Illora-Láchar (apd.) 13.06 14.02 20.31</p> <p>30 Alomartes (apd.) 13.12 14.08 20.37</p> <p>35 Tocón-Montefrío (apt.) 13.17 14.13 20.43</p> <p>39 Villanueva de Mesia (apd.) 13.21 14.17 20.48</p> <p>44 Huétor-Tájar (apd.) 13.27 14.23 20.54</p> <p>53 Loja (apt.) 13.36 14.33 21.08</p> <p>54 San Francisco (apd.) L.I. 9.13 13.39 14.36 18.34 21.11</p> <p>61 Riofrío (apd.) S. 9.13 13.39 14.36 18.34 21.11</p> <p>74 Salinas-Villanueva de Tapia 14.09 20.11</p> <p>88 Archidona (apt.) 14.25 20.11</p> <p>107 Antequera L.I. 10.09 14.45 19.30 21.09</p> <p>120 Las Maravillas (apd.) S. 10.09 14.46 19.30 21.09</p> <p>123 Bobadilla L.I. 10.21 15.02 19.42 21.01</p> <p>311 0 Bobadilla S. 11.22 15.28 20.01 21.01</p> <p>69 Málaga L.I. 12.28 16.40 21.01 21.01</p> <p>315 0 Bobadilla S. 10.31 15.36 19.49 21.01</p> <p>178 Algeciras L.I. 14.16 20.02 19.49 21.01</p> <p>123 Bobadilla S. 10.27 15.43 19.49 21.01</p> <p>135 Fuente Piedra 15.55 20.11</p> <p>147 La Roda de Andalucía. 6.23 10.49 20.11 20.24</p> <p>160 Pedrera 6.39 11.02 20.24 20.24</p> <p>172 Aguadulce (apd.) 6.52 11.24 20.47 20.47</p> <p>183 Osuna 7.04 11.43 21.06 21.16</p> <p>202 Ojuelos-Lantejuela (apd.) 7.32 11.53 21.16 21.16</p> <p>214 Marchena 7.39 12.05 21.16 21.16</p> <p>222 Paradas (apd.) 7.45 12.23 21.41 21.41</p> <p>228 El Arahá (apt.) 7.58 12.23 21.41 21.41</p> <p>242 La Trinidad (apt.) 8.14 12.23 21.41 21.41</p> <p>249 El Sorbito (apd.) 8.28 12.23 21.41 21.41</p> <p>258 Utrera 6.20 8.03 8.14 11.58 12.23 15.07 16.42 17.56 20.05 21.41 22.00</p> <p>266 Don Rodrigo (apt.) 8.28 12.23 21.41 21.41</p> <p>275 Dos Hermanas (apt.) 6.32 8.22 8.38 12.09 15.19 16.54 18.19 20.17 22.12</p> <p>280 Los Merinales (apd.) 8.44 12.23 21.41 21.41</p> <p>282 La Salud 6.39 8.29 8.49 12.20 12.44 15.30 17.05 18.29 20.28 22.22 22.28</p> <p>289 SEVILLA-San Bernardo L.I. 6.45 8.35 8.55 12.20 12.44 15.30 17.05 18.35 20.28 22.22 22.28</p> <p>295 SEVILLA-San Jerónimo L.I. 12.34 13.01 15.30 17.20 20.42 20.42</p>												

1 Procede de Málaga como tren 973 (Itin. 311).
 2 Continúa a Algeciras como tren 172 (Itin. 315). Enlaza en Bobadilla con TER a Sevilla (Itin. 316) y TER a Málaga (Itin. 311).
 3 Enlaza en Bobadilla con TER a Málaga y TER a Córdoba (Itin. 311).
 4 Continúa a Algeciras como tren 3122 (Itin. 315).
 5 Enlaza en Bobadilla con trenes de Málaga, Granada y Algeciras (Itin. 311 y 315).

Enlaza en Bobadilla con tren a Granada.
 Procede de Málaga (Itin. 311).
 Algeciras-Pain G.A. Algeciras-Hendaya (Itin. T-4 y R-6).



Identificación del tren	Omn. Ferr. 3804	Semid. 5834	Omn. Ferr. 3802	Exp. 827 824	TER 867 866	TALGO 454 854	Exp. 412 812	Omn. 1422
Prestaciones	2	2	2	1-2	1-2	1-2	1-2	2
Itin. Km.	<p>0 MADRID-Atocha S. 14.00 22.15 23.40</p> <p>49 Aranjuez 22.59 0.28</p> <p>121 Villacañas 24.00 1.39</p> <p>149 Alcázar de San Juan L.I. 15.29 0.22 2.01</p> <p>S. 15.30 0.32 2.11</p> <p>175 Cinco Casas 2.30</p> <p>198 Manzanares 2.55</p> <p>225 Valdepeñas 1.10 1.34 3.24</p> <p>240 Santa Cruz de Mudela 1.47 3.36</p> <p>257 Almuradiel-Viso del Marqués 2.06 3.54</p> <p>280 Santa Elena 4.46</p> <p>296 Vilches 17.12 2.42 5.19</p> <p>315 Linares-Baeza L.I. 17.27 3.08 5.43</p> <p>S. 17.31 3.29</p> <p>325 Torreblascopedro (apd.) 7.40 7.53</p> <p>335 Begijar (apt.) 8.07</p> <p>343 Garciez-Jimena (apd.) 8.18</p> <p>354 Jódar 8.33 18.07 4.11</p> <p>361 Los Propios-Cazorla 8.45 18.16</p> <p>369 Quesada (apd.) 8.56</p> <p>377 Larva (apt.) 9.09</p> <p>389 Huesa (apt.) 9.27</p> <p>401 Cabra del Sto. Cristo-Alicún 9.44</p> <p>406 Huelma (apd.) 9.49</p> <p>412 Alamedilla-Guahortuna (apt.) 9.56</p> <p>421 Pedro-Martínez (apt.) 10.09</p> <p>433 Moreda L.I. 10.22 19.31 5.58</p> <p>S. 18.40 1.10 8.35</p> <p>371 Valencia 5.40 11.44</p> <p>T.11 562 Alicante 7.50 13.06</p> <p>645 Murcia 15.26 18.23</p> <p>921 Moreda L.I. 8.03 8.42 10.32 15.51 18.25 19.35 6.15</p> <p>S. 8.16 8.55 10.45 16.17 1 6.57</p> <p>445 Piñar (apt.) 8.33 9.13 11.02 16.35 18.52</p> <p>457 Iznalloz 8.47 9.38 11.16</p> <p>467 Deifontes (apt.) 8.59 11.28</p> <p>476 Calicasas (apd.) 9.18 11.40</p> <p>483 Albolote 9.31 10.12 11.53 17.30 19.47 20.55 7.55</p> <p>491 GRANADA L.I.</p>							

1 Directo de Almería (Itin. 318).
 2 Procede de Valencia via Alicante-Murcia (Itin. T-11).
 3 Directo de Barcelona via Valencia-Alicante-Murcia (Itin. T-11).
 4 Procede de Guadix, como tren 3813 (Itin. 318).

Suplemento TALGO.
 Suplemento TER.

Table with columns: Identificación del tren, TER, Exp., TALGO, Semid, Omn. Ferr., Omn. 1421, Exp. 811, 411, Prestaciones, Itin. Km., and station names from Granada to Madrid-Atocha.

1 Directo a Almería (Itin. 319). 2 Continúa a Valencia vía Murcia-Alicante (Itin. T-11). 3 Continúa a Barcelona vía Murcia-Alicante-Valencia (Itin. T-11).

A Suplemento TALGO. B Suplemento TER. C Suplemento TER. D Suplemento TER. E Suplemento TER.

Table with columns: Identificación del tren, Omn. Ferr., TER, Exp., Exp., TALGO, Semid, Omn. Ferr., Exp., Omn., Omn., Prestaciones, Itin. Km., and station names from Madrid to Almería.

1 Procede de Granada (Itin. 317). 2 Procede de Granada y continúa a Barcelona vía Murcia-Alicante (Itin. T-11). 3 Procede de Barcelona, vía Valencia-Albacete-Alcázar (Itin. T-12). 4 Procede de Granada y continúa a Valencia vía Murcia-Alicante (Itin. T-11). 5 Continúa a Granada (Itin. 317).

Table with columns: Itin. Km., station names, and times for the route from Guadix to Almería.

Continúa a Barcelona, vía Murcia-Albacete-Alcázar (Itin. T-12). Continúa a Almería (Itin. 317). Continúa a Granada (Itin. 317).

Guadix

Table with columns: Identificación del tren, Omn. Ferr., Semid., Exp., Exp., TALGO, TER, Omn., Omn., Exp., 5821, 411. Rows include stations like ALMERIA, Huércal-Viator, Benahadux-Pechina, Gádor, Santafé-Alhama, Fuente Santa, Gérgal, Nacimiento, Doña María Ocaña, Abta-Abrucena, Fiñana, Huéneja-Dólar, Lalahorra-Ferreira, Guadix, Benalúa de Guadix, Fonelas, Huélago-Darro-Diezma, Moreda, Pedro Martínez, Alamedilla-Guahortuna, Huélma, Cabra del Sto. Cristo, Huesa, Larva, Quesada, Los Propios-Cazorla, Jódar, García-Jimena, Begijar, Torreblascopedro, Linares-Baeza, Vilches, Santa Elena, Almuradiel-Viso del Marqués, Santa Cruz de Mudela, Valdepeñas, Manzanares, Cinco Casas, Alcázar de San Juan, Villacañas, Aranjuez, MADRID-Atocha.

1 Directo a Granada (Itin. 319).
2 Procede de Barcelona, via Valencia-Alicante-Murcia (Itin. T-11).
3 Continúa a Granada (Itin. 317).
4 Continúa a Barcelona, via Alcázar-Albacete-Valencia (Itin. T-12).
5 Procede de Valencia, via Alicante-Murcia (Itin. T-11).

A Suplemento TALGO
C Suplemento TER.

Table with columns: Identificación del tren, Exp., Omn. Ferr., Semid., Omn. Ferr., Exp., Exp., TALGO, TER, TALGO, Omn., Exp., 5821, 411. Rows include stations like ALMERIA, Huércal-Viator, Benahadux-Pechina, Gádor, Santafé-Alhama, Fuente Santa, Gérgal, Nacimiento, Doña María Ocaña, Abta-Abrucena, Fiñana, Huéneja-Dólar, Lalahorra-Ferreira, Guadix, Benalúa de Guadix, Fonelas, Huélago-Darro-Diezma, Moreda, Piñar, Iznalloz, Deifontes, Calicasas, Albolote, GRANADA.

1 Continúa a Barcelona, via Alcázar-Albacete-Valencia (Itin. T-12).
2 Procede de Barcelona, via Valencia-Alicante-Murcia (Itin. T-11).
3 Procede de Linares-Baeza.
4 Procede de Valencia, via Alicante-Murcia (Itin. T-11).
5 Continúa a Madrid (Itin. 318).
6 Procede de Madrid (Itin. 317).
A Suplemento TALGO.
C Suplemento TER.

Table with columns: Identificación del tren, Exp., Omn., TER, Exp., Exp., TALGO, TALGO, Semid., Semid., Exp., 811, 411. Rows include stations like GRANADA, Albolote, Calicasas, Deifontes, Iznalloz, Piñar, Moreda, Huélago-Darro-Diezma, Fonelas, Benalúa de Guadix, Guadix, Lalahorra-Ferreira, Huéneja-Dólar, Fiñana, Abta-Abrucena, Doña María Ocaña, Nacimiento, Gérgal, Fuente Santa, Santafé-Alhama, Gádor, Benahadux-Pechina, Huercal-Viator, ALMERIA.

1 Continúa a Barcelona, via Murcia-Alicante-Valencia (Itin. T-11).
2 Procede de Barcelona, via Valencia-Albacete-Alcázar (Itin. T-12).
3 Continúa a Linares-Baeza.
4 Continúa a Valencia, via Murcia-Alicante (Itin. T-11).
5 Continúa a Madrid (Itin. 317).
6 Procede de Madrid (Itin. 318).
A Suplemento TALGO.
C Suplemento TER.

Table with columns for train identification, stations, and fares. Includes routes from Valencia to Granada via Almendricos and Aguilas. Key stations include Játiva, La Encina, Villena, Eida-Petrel, Alicante, Murcia, and Granada.

1 Procede de Barcelona (Itinn. T-11). 2 Procede de Almería (Itin. 319).

Suplemento TER.

Continúa a Barcelona (Itinn. T-11). Continúa a Madrid (Itin. 317). Continúa a Valencia-Albacete-Alcalá (Itin. T-12). Procede de Linares (Itin. 318).

Table with columns for train identification, stations, and fares. Includes routes from Granada to Valencia via Almendricos and Aguilas. Key stations include Deifontes, Iznalloz, Moreda, Guadix, Murcia, and Valencia.

1 Continúa a Barcelona (Itin. T-11). 2 Continúa a Almería (Itin. 319).

Suplemento TER.

Continúa a Barcelona (Itinn. T-11). Continúa a Madrid (Itin. 317). Continúa a Valencia-Albacete-Alcalá (Itin. T-12). Procede de Linares (Itin. 318).

FERROCARRILES DE VIA ESTRECHA

INDICE DE ITINERARIOS

A	C	I	R
ALICANTE A: Altea, 417. Benidorm, 417. Campello, 417. Denia, 417. Garganes, 417. San Juan, 417. Villajoyosa, 417.	CARTAGENA A: Abrevadero, 411. Alumbres, 411. El Estrecho, 411. La Esperanza, 411. La Unión, 411. Los Nietos, 411.	IRUN-PASEO COLON A: Hendaya, 410. Rentería, 410. San Sebastián, 410. Igualeda a Barcelona, 422. Igualeda a Martorell, 422.	Paterna a Liria, 412. Paterna a Valencia, 412.
ARTA A: Empalme, 419. Inca, 419. Manacor, 419. Palma, 419. Santa Maria, 419.	COLLANZO A: Oviedo, 403. Ujo, 403. Moreda, 403. Fuso-Etpp., 403.	LEON A: Aranguren, 407. Bilbao, 407. Ciudad-Dosante, 407. Mataporquera, 407. Valmaseda, 407.	Hendaya, 410. Irún-P. Colón, 410. San Sebastián, 410.
AVILES A: Aboño, 401. Candás, 401. El Ferrol, 400. Gijón, 400-401. Oviedo, 400. Perlora, 401. Pravia, 400. Ribadeo, 400.	DENIA A: Alicante, 417. Altea, 417. Benidorm, 417. Campello, 417. San Juan, 417. Villajoyosa, 417.	LOS NIETOS A: Abrevadero, 411. Alumbres, 411. Cartagena, 411. El Estrecho, 411. La Esperanza, 411. La Unión, 411.	Sabadell a Barcelona, 424. Sabadell a Tarrasa, 424.
BARCELONA A: Manresa, 420. Martorell, 421. Igualeda, 422. Nuria, 423. Tarrasa, 424. Sabadell, 424. Monserrat, 428. Sarriá, 425. Tibidabo, 426.	EL FERROL A: Avilés, 400. Cerdido, 400. Gijón, 400. Oviedo, 400. Pravia, 400. Ribadeo, 400. Soto de Luiña, 400.	Liria a Paterna, 412 Liria a Valencia, 412.	SAN SEBASTIAN A: Amorebieta, 408. Bermeo, 408. Bilbao, 408-409. Deva, 408-409. Durango, 408-409. Eibar, 408-409. Guernica, 408. Hendaya, 410. Irún-P. Colón, 410. Rentería, 410. Zumaya, 409.
BENIDORM A: Alicante, 417. Altea, 417. Campello, 417. Denia, 417. San Juan, 417. Villajoyosa, 417.	GARGANES A: Alicante, 417. Altea, 417. Benidorm, 417. Campello, 417. Denia, 417. San Juan, 417. Villajoyosa, 417.	Manresa a Barcelona, 420. Martorell a Barcelona, 421. Martorell a Igualeda, 422.	SANTANDER A: Bilbao, 405-406. Cabezón de la Sal, 405. Liérganes, 405-406. Llanes, 405. Marrón, 406. Orejo, 406. Oviedo, 405, 406. Ribadesella-Pto., 405. Torrelavega, 405-406. Valmaseda, 406.
BILBAO A: Aranguren, 406-407. Amorebieta, 408-409. Bermeo, 408. Ciudad-Dosante, 407. Deva, 408-409. Durango, 408-409. Eibar, 408-409. Elgoibar, 409. Guernica, 408. León, 407. Matallana, 407. Mataporquera, 407. Oviedo, 405-406. San Sebastián, 408-409. Santander, 405-406. Torrelavega, 405-406. Valmaseda, 406-407. Zumaya, 409.	GIJON A: Aboño, 401. Avilés, 400-401. Candás, 401. El Ferrol, 400-401. Laviana, 404. Oviedo, 400. Perlora, 401. Pravia, 400-401. Ribadeo, 400-401. Soto de Luiña, 400-401. Grao a Valencia, 415.	Nuria a Barcelona, 423. Nuria a Hospitalet, 423.	Seminario a Valencia, 414.
	H	O	T
	HENDAYA A: Irún-P. Colón, 410. Rentería, 410. San Sebastián, 410. Hospitalet a Nuria, 423.	OVIEDO A: Adarzo, 405. Avilés, 400. Bilbao, 405-406. Collanzo, 403. El Ferrol, 400. Llanes, 405. Mieres, 403-405. Pravia, 400-402. San Esteban de Pravia, 402. Santander, 405.	farrasa a Barcelona, 424. Tarrasa a Sabadell, 424. Torrente a Valencia, 412.
	P	V	V
	PALMA A: Artá, 419. Empalme, 418-419. Inca, 418-419. La Puebla, 418. Manacor, 419. Santa Maria, 418-419.	VALENCIA A: Bétera, 414. Grao, 415. Liria, 412. Paterna, 412. Rafelbuñol, 416. Seminario, 414. Torrente, 413. Villanueva de Castellón, 413. Villanueva de Castellón a Valencia, 413.	

Table with columns: Identificación del tren, Lig. 1472, Lig. 1402, Trn. 1434, Trn. 1436, Trn. 1438, Trn. 1452, Lig. 1404, Rép. 1410, Lig. 1406, Trn. 1440, Lig. 1474, Trn. 1442. Rows include stations from EL FERROL to San Cristóbal.

1 Domingos, festivos y los días 11 y 23 de cada mes.
2 Entre Avilés y Gijón, por autocar. Paga suplemento.

Table with columns: Identificación del tren, Lig. 1472, Trn. 1550, Trn. 1552, Lig. 1472, Trn. 1554, Trn. 1556, Trn. 1558, Lig. 1402, Trn. 1560, Trn. 1562, S. L. 2-P, Trn. 1564, Trn. 1566, Rép. 1410, Lig. 1474. Rows include stations from Cadavedo to Gijón.

Table with columns: Identificación del tren, Trn. 1553, Trn. 1555, Lig. 1403, A.I.P., Trn. 1557, Trn. 1559, Lig. 1471, Rép. 1411, A. I. S. L., Trn. 1561, Trn. 1563, Lig. 1473, Trn. 1565, Trn. 1567. Rows include stations from Gijón to El Ferrol.

Table with columns: Identificación del tren, Itin. Km., Prestaciones, Plazas asiento, Particularidades, Trn. 1431, Trn. 1433, Lig. 1401, Trn. 1453, Trn. 1435, Trn. 1437, Trn. 1439, Lig. 1403, Lig. 1471, Trn. 1455, Trn. 1441, Ráp. 1411, Trn. 1443, Lig. 1473. Rows include stations from Valdredo to EL FERROL.

Domingos, festivos y los días 11 y 23 de cada mes.

Table with columns: Identificación del tren, Itin. Km., Prestaciones, Plazas asiento, Particularidades, Tren 1, Tren 1553, Tren 3, Tren 5, Tren 7, Tren 9, Tren 1403, Tren 11, Autob. 13, Tren 15, Tren 17, Tren 19, Tren 21, Autob. 21, Tren 23. Rows include stations from GIJON to EL FERROL.

De Gijón a Candas el servicio se efectúa por autobús.

Table with columns: Identificación del tren, Itin. Km., Prestaciones, Plazas asiento, Particularidades, Tren 25, Tren 27, Autob. 29, Tren 31, Tren 33, Tren 35, Tren 37, Tren 39, Tren 41, Autob. 1567, Autob. 43. Rows include stations from GIJON to EL FERROL.

De Gijón a Candas el servicio se efectúa por autobús. Excepto sábados.

El Ferrol → Avilés → Gijón

Identificación del tren		Tren 1550	Autob. 2	Tren 4	Tren 6	Tren 1552	Tren 8	Tren 10	Tren 14	Autob. 16	Tren 18	Tren 20	Tren 22	Tren 26	Tren 28	Tren 30
Prestaciones		Plazas asiento														
Itin.	Km.	Particularidades														
EL FERROL	S.															7.40
Luarca																12.16
Soto de Luina					6.06											13.02
Pravia		4.56			6.50							11.58				13.47
Avilés	LI.	5.30			7.20							13.20				14.22
Avilés	S.	5.38		6.16	6.47	7.31	7.59	8.30	9.30		11.30	12.30	13.30	14.17	14.30	15.30
Llaranes		5.42		6.20	6.51	7.35	8.03	8.33	9.34		11.34	12.34	13.34	14.20	14.34	15.34
Oficinas (apd.)		5.44		6.22									13.36	14.22	14.36	
Trasona		5.46		6.24	6.55	7.39	8.07	8.37	9.38		11.35	12.38	13.38	14.24	14.38	15.38
Laminación (apd.)		5.47		6.25									13.39	14.25		
San Zabornin				6.31	7.02	7.46	8.14	8.44	9.45		11.45	12.45	13.45	14.31	14.45	15.45
Regueral				6.35	7.06	7.50	8.18	8.48	9.49		11.49	12.49	13.49	14.35	14.49	15.49
Candas	LI.			6.38	7.10	7.54	8.22	8.51	9.53		11.53	12.53	13.53	14.39	14.53	15.53
Candas (apd.)	S.		5.48	6.40	7.12	7.56	8.24	8.55	9.55	10.55	11.55	12.55	13.55		14.55	15.55
Perlora			5.58	6.50	7.23	8.08	8.36	9.07	10.07	11.07	12.07	13.07	14.07		15.07	16.07
Aboño			6.08	7.01	7.35	8.20	8.48	9.19	11.19	12.19	13.19	14.19		15.19	16.19	17.19
Veriña			6.12	7.05	7.39	8.24	8.52	9.23	11.23	12.23	13.23	14.23		15.23	16.23	17.23
GIJÓN	LI.		6.23	7.17	7.53	8.38	9.06	10.37	11.37	12.37	13.37	14.37		15.37	16.37	17.37

1 De Candas a Gijón, domingos y festivos.
 2 De Candas a Gijón servicio en autobús.

El Ferrol → Avilés → Gijón

Identificación del tren		Tren 32	Autob. 34	Tren 36	Tren 38	Tren 40	Tren 42	Tren 44	Tren 46
Prestaciones		Plazas asiento							
Itin.	Km.	Particularidades							
EL FERROL	S.								19.22
Luarca									20.07
Soto de Luina					17. —	17.55			20.50
Pravia					17.45	18.36			20.50
Avilés	LI.				18.23	19.14			21.27
Avilés	S.	16.17		17.30	18.30	19.30	20.30	21.30	22.17
Llaranes		16.20		17.34	18.34	19.34	20.34	21.34	22.21
Oficinas (apd.)		16.22						21.36	22.23
Trasona		16.24		17.38	18.38	19.38	20.38	21.38	22.25
Laminación (apd.)		16.25						21.39	22.26
San Zabornin		16.31		17.45	18.45	19.45	20.45	21.45	22.32
Regueral		16.35		17.49	18.49	19.49	20.49	21.49	22.36
Candas	LI.	16.39		17.53	18.53	19.53	20.53	21.53	22.40
Candas (apd.)	S.		16.55	17.55	18.55	19.55	20.55	21.55	
Perlora			17.07	18.07	19.07	20.07	21.07	22.07	
Aboño			17.19	18.19	19.19	20.19	21.19	22.19	
Veriña			17.23	18.23	19.23	20.23	21.23	22.23	
GIJÓN	LI.		17.37	18.37	19.37	20.37	21.37	22.37	

2 De Candas a Gijón el servicio se efectúa por autobús.
 3 Excepto sábados.

Oviedo → San Esteban de Pravia

Identificación del tren		Aut. 1601	Aut. 1603	Corr. 1605	Corr. 1607	Aut. 1609	Aut. 1611	Aut. 1613	Ráp. 411	Aut. 1615	Aut. 1617	Aut. 1619
Prestaciones		Plazas asiento										
Itin.	Km.	Particularidades										
0 OVIEDO	S.	6.15	7.15	8.35	10. —	12.35	14. —	15. —	15.30	17.40	19. —	20.30
6 Manjoya		6.22	7.22	8.42	10.07	12.42	14.07	15.07		17.47	19.07	20.37
11 Fuso-Empalme		6.29	7.30	8.51	10.14	12.50	14.15	15.15		17.56	19.15	20.46
13 Caces (apd.)		6.35	7.34	8.55	10.17	12.54	14.18	15.18		18. —	19.18	20.49
18 Trubia		6.42	7.46	9.05	10.26	13.02	14.27	15.27		18.08	19.26	20.57
23 Santa María (apd.)			7.52	9.11	10.32	13.08	14.33	15.33		18.14	19.32	21.03
26 Vega			7.55	9.15	10.36	13.12	14.37	15.37		18.18	19.36	21.07
31 Grado			8.03	9.23	10.44	13.20	14.45	15.45	16.04	18.26	19.45	21.15
35 Sandiche (apd.)			8.08	9.28	10.49	13.26	14.50	15.50		18.31	19.51	21.20
40 San Román			8.15	9.35	10.56	13.33	14.57	15.57		18.38	19.58	21.27
46 Beifar (apd.)			8.20	9.40	11.01	13.38	15.02	16.02		18.43	20.03	21.32
47 Pravia-Empalme			8.24	9.46	11.07	13.45	15.07	16.09	16.23	18.48	20.10	21.36
52 Sanramón (apd.)			8.30	9.52	11.13	13.51	15.13	16.15		18.54	20.16	21.42
57 San Esteban de Pravia	LI.		8.37	9.59	11.20	13.58	15.20	16.22		19.01	20.23	21.49

1 A El Ferrol (Itin. 400).

San Esteban de Pravia → Oviedo

Identificación del tren		Aut. 1600	Aut. 1602	Aut. 1604	Aut. 1606	Aut. 1608	Aut. 1610	Aut. 1612	Corr. 1614	Aut. 1616	Ráp. 410	Aut. 1618	
Prestaciones		Plazas asiento											
Itin.	Km.	Particularidades											
0 San Esteban de Pravia	S.		6.50	8.10	9.30	12.30	13.30	14.30	17.30	19.08		20.35	
5 Sanramón (apd.)			6.57	8.17	9.37	12.37	13.37	14.37	17.37	19.15		20.42	
10 Pravia-Empalme			7.07	8.26	9.47	12.44	13.47	14.47	17.47	19.23	20.19	20.52	
11 Beifar (apd.)			7.10	8.29	9.50	12.47	13.50	14.50	17.50	19.26		20.55	
17 San Román			7.16	8.35	9.56	12.53	13.56	14.56	17.56	19.32		21.01	
22 Sandiche (apd.)			7.23	8.41	10.02	12.59	14.02	15.02	18.03	19.38		21.08	
26 Grado			7.29	8.47	10.08	13.05	14.08	15.08	18.09	19.44	20.39	21.14	
31 Vega			7.37	8.55	10.16	13.13	14.16	15.16	18.17	19.52		21.22	
34 Santa María (apd.)			7.40	8.58	10.19	13.17	14.19	15.20	18.20	19.55		21.25	
39 Trubia		6.44	7.47	9.06	10.26	13.25	14.26	15.28	18.27	20.02		21.32	
44 Caces (apd.)			6.51	7.54	9.14	10.33	13.33	14.33	15.36	18.24	20.09		21.39
46 Fuso-Empalme			6.55	7.58	9.18	10.38	13.38	14.38	15.44	18.38	20.13		21.43
Manjoya			7.02	8.05	9.25	10.45	13.45	14.45	15.51	18.45	20.19		21.49
57 OVIEDO	LI.		7.08	8.11	9.31	10.51	13.51	14.51	15.57	18.51	20.25	21.17	21.55

1 De El Ferrol (Itin. 400).

Oviedo → Collanzo

Identificación del tren		Aut. 1691	Aut. 1651	Corr. 1653	Aut. 1655	Aut. 1657	Aut. 1659	Aut. 1661	Corr. 1663	Aut. 1665	Aut. 1667	Aut. 1669	Aut. 1671	Aut. 1673
Prestaciones		Plazas asiento												
Itin.	Km.	Particularidades												
0 OVIEDO	S.			7.45	9.05	10.25	12.05	13.25	14.25	15.45	17.05	18.25	20. —	21.30
6 Manjoya				7.52	9.12	10.34	12.11	13.32	14.32	15.52	17.12	18.32	20.07	21.36
11 Fuso-Empalme			6.40	8. —	9.20	10.40	12.18	13.40	14.40	16. —	17.20	18.40	20.15	21.43
13 Palomar (apd.)			6.42	9.02	9.22	10.42	12.20	13.42	14.42	16.02	17.22	18.42	20.17	21.45
16 Soto			6.48	8.08	9.28	10.48	12.26	13.48	14.48	16.08	17.28	18.48	20.33	21.51
19 Parteayer (apd.)			6.53	8.13	9.33	10.53	12.30	13.52	14.53	16.13	17.33	18.53	20.28	21.55
21 Peñafiel			6.57	8.17	9.36	10.57	12.34	13.56	14.57	16.17	17.37	18.57	20.31	21.59
25 Pereda (apd.)			7.03	8.23	9.43	11.03	12.41	14.02	15.03	16.23	17.43	19.03	20.38	22.05
27 Ablaña			7.06	8.26	9.46	11.06	12.44	14.05	15.06	16.25	17.46	19.06	20.41	22.07
30 Mieres			7.11	8.31	9.52	11.11	12.49	14.10	15.11	16.31	17.51	19.11	20.46	22.12
34 Figaredo		6.15	7.17	8.37	9.58	11.17	12.55	14.16	15.17	16.37	17.57	19.17	20.52	22.18
35 Ujo		6.17	7.20	8.39	10. —	11.20	12.58	14.18	15.20	16.40	18. —	19.20	20.55	22.20
38 Caborana (apd.)		6.22	7.25	8.44	10.05	11.25	13.03	14.23	15.25	16.45	18.05	19.25	21. —	22.25
41 Moreda		6.24	7.29	8.48	10.09	11.29	13.07	14.27	15.29	16.49	18.09	19.29	21.04	22.27
46 Piñeres			7.37	8.56	10.17	11.37	13.15	14.35	15.37	16.57	18.17	19.37	21.12	22. —
52 Cabañaquinta			7.45	9.04	10.25	11.45	13.23	14.43	15.45	17.05	18.25	19.45	21.20	22. —
58 Collanzo	LI.		7.54	9.13	10.34	11.54	13.32	14.52	15.54	17.14	18.34	19.54	21.19	22. —

1 Circula días laborables, domingos y festivos, entre Figaredo y Collanzo.

Identificación del tren	Plazas asiento	Aut. 1650	Aut. 1652	Aut. 1654	Aut. 1656	Aut. 1658	Corr. 1660	Aut. 1662	Aut. 1664	Aut. 1666	Corr. 1668	Aut. 1670	Aut. 1672	Aut. 1674	Itin. Km.	Prestaciones	Particularidades	
0	Collanzo	S.																
7	Cabañaquinta		7.18	8.20	9.58	11.34	12.58	14. —	15.18	16.38	17.58	19.33	20.39					
12	Piñeres		7.28	8.30	10.08	11.44	13.08	14.10	15.28	16.48	18.08	19.44	20.49					
18	Moreda		7.36	8.38	10.16	11.52	13.16	14.17	15.36	16.56	18.16	19.52	20.57					
21	Caborana (apd.)		6.26	7.46	8.49	10.26	12.02	13.26	14.28	15.46	17.08	18.26	20.01	21.07	22.29			
23	Ujo		6.28	7.48	8.51	10.28	12.04	13.28	14.30	15.48	17.10	18.28	20.03	21.09	22.31			
25	Figaredo		6.33	7.53	8.57	10.33	12.09	13.33	14.35	15.53	17.13	18.33	20.08	21.15	22.36			
29	Mieres		6.36	7.56	9. —	10.36	12.12	13.36	14.38	15.56	17.16	18.36	20.11	21.18	22.38			
32	Ablaña		6.43	8.03	9.07	10.43	12.19	13.43	14.44	16.03	17.23	18.43	20.17	21.25				
34	Pereda (apd.)		6.48	8.08	9.12	10.48	12.24	13.48	14.49	16.08	17.28	18.48	20.22	21.30				
38	Peñamiel		6.51	8.11	9.14	10.51	12.26	13.50	14.51	16.11	17.31	18.51	20.24	21.33				
40	Parteyer (apd.)		6.58	8.18	9.20	10.58	12.33	13.57	14.58	16.18	17.38	18.58	20.31	21.40				
43	Soto		7.01	8.21	9.24	11.01	12.36	14. —	15.02	16.12	17.41	19.01	20.34	21.44				
46	Palomar (apd.)		7.06	8.26	9.29	11.06	12.41	14.05	15.07	16.26	17.46	19.06	20.38	21.50				
48	Fuso-Empalme		7.11	8.31	9.34	11.11	12.46	14.10	15.12	16.31	17.51	19.11	20.43	21.55				
53	Manjoa		7.14	8.34	9.37	11.14	12.49	14.13	15.15	16.34	17.54	19.14	20.47	21.58				
58	OVIEDO	LI.	7.21	8.41	9.44	11.21	12.56	14.19	15.22	16.41	18.01	19.21	20.54	22.04				
			7.27	8.47	9.50	11.27	13.02	14.25	15.28	16.47	18.07	19.27	21. —	22.10				

404

Identificación del tren	Plazas asiento	Aut. 1650	Aut. 1652	Aut. 1654	Aut. 1656	Aut. 1658	Corr. 1660	Aut. 1662	Aut. 1664	Aut. 1666	Corr. 1668	Aut. 1670	Aut. 1672	Aut. 1674	Itin. Km.	Prestaciones	Particularidades	
0	GIJON	S.	6.11	8.23	12.53	15.10	17.22	19.46	20.43	22.16								
7	Sotiello		6.22	8.36	13.05	15.22	17.34	19.58	20.51	22.28								
9	Pinzales		6.27	8.41	13.10	15.27	17.39	20.03	20.55	22.33								
16	Florida		6.38	8.53	13.22	15.39	17.50	20.15	21.04	22.45								
20	Noreña (apd.)		6.47	9.02	13.31	15.48	17.59	20.24	21.10	22.54								
22	Noreña		6.51	9.14	13.39	15.55	18.06	20.32	21.13	22.58								
24	Bendición (apd.)		6.57	9.20	13.45	16.01	18.12	20.38	21.17	23.04								
28	Carbayín		7.05	9.28	13.53	16.09	18.20	20.46	21.33	23.12								
32	Tuilla (apd.)		7.11	9.34	13.59	16.15	18.26	20.52	21.28	23.18								
36	La Felguera		7.19	9.42	14.07	16.22	18.33	21. —	21.34	23.25								
38	Sama		7.23	9.47	14.12	16.26	18.37	21.05	21.38	23.29								
40	Ciaño (apd.)		7.27	9.51	14.16	16.30	18.41	21.09	21.41	23.33								
42	El Entrego		7.33	9.55	14.20	16.34	18.45	21.13	21.44	23.37								
45	Sotroñdio		7.39	10.01	14.26	16.40	18.51	21.19	21.49	23.43								
47	Blimea (apd.)		7.43	10.05	14.30	16.44	18.55	21.23	21.52	23.47								
50	LAVIANA	LI.	7.49	10.11	14.36	16.50	19.01	21.29	21.57	23.53								

404

Identificación del tren	Plazas asiento	Aut. 1650	Aut. 1652	Aut. 1654	Aut. 1656	Aut. 1658	Corr. 1660	Aut. 1662	Aut. 1664	Aut. 1666	Corr. 1668	Aut. 1670	Aut. 1672	Aut. 1674	Itin. Km.	Prestaciones	Particularidades	
0	LAVIANA	S.	5.53	7.20	8.12	12.37	14.55	17.07	19.27	22. —								
3	Blimea (apd.)		6. —	7.26	8.19	12.44	15.02	17.14	19.34	22.07								
5	Sotroñdio		6.04	7.29	8.23	12.48	15.06	17.18	19.38	22.11								
8	El Entrego		6.10	7.35	8.29	12.54	15.12	17.24	19.44	22.17								
10	Ciaño (apd.)		6.14	7.38	8.33	12.58	15.16	17.28	19.48	22.21								
12	Sama		6.18	7.42	8.38	13.03	15.21	17.32	19.53	22.25								
14	La Felguera		6.22	7.47	8.43	13.08	15.26	17.37	19.58	22.29								
18	Tuilla (apd.)		6.29	7.53	8.50	13.15	15.33	17.44	20.05	22.36								
22	Carbayín		6.36	7.58	8.57	13.22	15.40	17.51	20.12	22.43								
26	Bendición (apd.)		6.43	8.04	9.04	13.29	15.47	17.58	20.19	22.50								
28	Noreña		6.50	8.11	9.15	13.40	15.58	18.08	20.30	22.57								
30	Noreña (apd.)		6.53	8.14	9.18	13.43	16.01	18.11	20.33	23. —								
34	Florida		7.02	8.20	9.27	13.52	16.10	18.20	20.42	23.09								
41	Pinzales		7.14	8.29	9.39	14.04	16.22	18.31	20.54	23.20								
43	Sotiello		7.19	8.34	9.44	14.09	16.27	18.36	20.59	23.25								
50	GIJON	LI.	7.30	8.41	9.55	14.20	16.38	18.47	21.10	23.35								

405

Identificación del tren	Plazas asiento	Trn. 2069	Trn. 2121	Trn. 2123	Trn. 2161	Trn. 2111	Trn. 2181	Trn. 2183	Ráp. 2001	Trn. 2185	Trn. 2125	Corr. 2113	Trn. 2151	Trn. 2115	Trn. 2163	Itin. Km.	Prestaciones	Particularidades
0	OVIEDO	S.							8.15				8.45	13.12	13.30			
6	Colloto								8.23				8.53	13.21	13.39			
10	Merés (apd.)								8.32				8.59	13.27	13.45			
14	Noreña												9.15	13.32	13.51			
16	La Carrera (apd.)												9.19		13.55			
18	Pola de Siero												9.23		13.58			
24	Los Corros (apd.)												9.33		14.06			
26	Lieres												9.39		14.09			
28	Rianes (apd.)												9.39		14.12			
29	El Remedio (apd.)												9.39		14.15			
33	Nava								8.56				9.46		14.21			
36	Fuente Santa (apd.)												9.52		14.26			
39	Ceceda (apd.)												9.57		14.31			
41	Carancos (apd.)												10. —		14.34			
45	Pintueles (apd.)												10. —		14.41			
47	Infiesto								9.13				10.14		14.46			
54	Villamayor de Borines												10.24		14.55			
58	Sebares (apd.)												10.31		15.01			
61	Soto de Dueñas (apd.)												10.37		15.06			
65	Ozanes (apd.)												10.44		15.12			
68	Arriendas								9.39				10.53		15.17			
73	Fuentes (apd.)												11. —		15.24			
75	Toraño (apd.)												11.05		15.28			
80	Cuevas (apd.)												11.13		15.35			
83	Llovia (apd.)												11.17		15.50			
85	Ribadesella Puerto												11.26		15.50			
86	Ribadesella								10. —				11.32		15.50			
89	Camargo (apd.)			</														

Table with 16 columns: Identificación del tren, Trn. (2127-2133), Lig. (2117), Trn. (2119-2143), and 1-2. Rows include stations from Oviedo to Santander, with time and distance data.

1 En Noreña toma viajeros de la línea Laviana-Gijón y Ramales, lado Laviana. 2 Entre Cabezón de la Sal y Torrelavega. Domingos y festivos.

Table with 16 columns: Identificación del tren, Trn. (2182-2156), Lig. (2114), Trn. (2122-2118), and Cor. (2118). Rows include stations from Bilbao to Oviedo, with time and distance data.

1 En Noreña toma viajeros de la línea Gijón-Laviana procedentes de las dos direcciones. 2 En Noreña toma viajeros de la línea Gijón-Laviana y Ramales, lado Laviana.

Table with columns: Identificación del tren, Itin. Km., Prestaciones, Plazas asiento, Particularidades, and Trn. 2128 to Trn. 2192. Rows include stations from Bilbao to Oviedo.

5 Mínimo de recorrido, 50 kilómetros. 6 Entre Torrelavega y Cabezón de la Sal. Domingos y festivos.

Table with columns: Identificación del tren, Itin. Km., Prestaciones, Plazas asiento, Particularidades, and Trn. 2461 to Trn. 2247. Rows include stations from Oviedo to Bilbao.

5 Mínima de recorrido, 50 kms. Procede de Oviedo. Entre Santander y Marrón circula los días laborables y entre Santander y Bilbao-Concordia circula los domingos y días festivos. Sólo admite equipajes los domingos y días festivos

Table with columns: Identificación del tren, Trn. 2469, Trn. 2249, Trn. 2471, Corr. 2407, Trn. 2251, Lig. 2409, Trn. 2473, Trn. 2475, Trn. 2253, Trn. 2256, Trn. 2477. Rows include stations like OVIEDO, SANTANDER, Astillero, Liérganes, Valmaseda, and BILBAO-Concordia.

1 Procede de Espinosa de los Monteros.
2 Procede de León.

Table with columns: Identificación del tren, Trn. 2522, Corr. 2404, Trn. 2524, Corr. 502, Trn. 2526, Lig. 2406, Trn. 2528, Trn. 2530, Ráp. 2002, Trn. 2532, Trn. 2210. Rows include stations like BILBAO-Concordia, Basurto, Zorroza, Santa Agueda, Castrejana, Iráuregui, Zaramillo, La Cuadra, Sodupe, Archube, Lambarri, Gueñes, Aranguren, Zalla, Colegio, Ibarra, Herrera, Valmaseda, Ocharán, Traslaviña, Arcentales, El Peso, Villaverde de Trucios, La Moradilla, Carranza, Molinar, Gibaja-Ramales, Udalla, Marrón, Limpias, Treto-Laredo, Cicero, Gama, Beranga, Hoz de Anero, Villaverde de Pont, Liérganes, La Cavada, Ceceñas, Solares, Orejo, Heras, San Salvador, Astillero, Maliaño, Nueva Montaña, SANTANDER, Torrelavega, Noreña, and OVIEDO.

1 Paga suplemento. Mínimo de recorrido, 50 kms.
2 Continúa a Oviedo.
3 Continúa a León.

Identificación del tren		Trn. 2534	Trn. 2536	Trn. 230-38	Corr. 2408	Trn. 2540	Lig. 2412	Trn. 2508	Trn. 2542	Trn. 2544	Trn. 2546									
Itin.	Km.	Prestaciones	Plazas asiento	Particularidades	✱	✱	✱	✱	✱	✱	✱	✱								
												✱								
0		BILBAO-Concordia	S.		15.10	16.10	17.30	18. —	18.30	19.20		20.13	21.40	22.35						
3		Basurto			15.16	16.16	17.36	18.06	18.36	19.26		20.19	21.47	22.42						
6		Zorroza			15.22	16.22	17.42	18.11	18.42	19.31		20.25	21.53	22.48						
7		Santa Agueda			15.24	16.25	17.45	18.14	18.44	19.34		20.28	21.56	22.52						
8		Castrejana (apd.)			15.26	16.27	17.47	18.16	18.46	19.36		20.30	21.58	22.55						
10		Iráuregui (apd.)			15.29	16.31	17.50	18.19	18.49	19.39		20.33	22.01	22.58						
13		Zaramillo			15.34	16.37	17.55	18.20	18.54	19.44		20.38	22.06	23.03						
14		La Cuadra (apd.)			15.37	16.40	17.58	18.27	18.57	19.47		20.41	22.09	23.06						
18		Sodupe			15.42	16.45	18.03	18.26	19.02	19.52		20.46	22.14	23.11						
20		Archube (apd.)					18.06		19.05											
21		Lambarri (apd.)					18.06		19.05			20.51	22.19							
23		Gueñes (apd.)			15.48	16.52	18.09	18.29	19.10	19.59		20.54	22.22	23.18						
24		Aranguren			15.51	16.55	18.12	18.34	19.13	20.02	20.05	20.57	22.25	23.21						
24		Aranguren (apd.)	LI.		15.53	16.57	18.14	18.36	19.15	20.04	20.07	20.59	22.27	23.23						
0		Zalla (apd.)	S.		15.57	17.01	18.18	18.40	19.19	20.08	20.11	21.03	22.31	23.27						
1		Colegio (apd.)					18.19													
2		Ibarra (apd.)			16. —	17.04	18.21	18.43	19.22	20.11	20.14	21.06	22.34	23.30						
5		Herrera (apd.)			16.06	17.10	18.27	18.49	19.28	20.17	20.20	21.12	22.40	23.36						
7		Valmaseda	LI.		16.09	17.13	18.30	18.52	19.31	20.20	20.23	21.15	22.43	23.39						
30		Ocharán (apd.)	S.					18.49	19.28	20.17	20.20	21.12	22.40	23.36						
33		Traslaviña (apd.)					18.49		19.28	20.17	20.20	21.12	22.40	23.36						
35		Arcentales (apd.)					18.52		19.31	20.20	20.23	21.15	22.43	23.39						
37		El Peso (apd.)						19. —	19.39	20.28	20.31	21.23	22.51	23.47						
39		Villaverde de Trucios (apd.)					19. —		19.39	20.28	20.31	21.23	22.51	23.47						
45		La Moradilla (apd.)						19. —	19.39	20.28	20.31	21.23	22.51	23.47						
51		Carranza				Trn. 2410		19.15	19.54	20.43										
52		Molinar (apd.)						19.15	19.54	20.43										
60		Gibaja-Ramales						19.27	20.06	20.95										
64		Udalla (apd.)						19.34	20.13	21.02										
69		Marrón					7.22	19.41	20.20	21.09										
72		Limpías					7.26	19.45	20.24	21.13										
77		Treto-Laredo					7.34	19.52	20.31	21.20										
80		Cicero (apd.)					7.39	19.57	20.36	21.25										
83		Gama					7.44	20.02	20.41	21.30										
88		Beranga			Trn. 2242	7.51	20.11	20.50	21.29	22.18	Trn. 2246	Trn. 2248	Trn. 2250	Trn. 2252	Trn. 2254	Trn. 2256	Trn. 2258			
96		Hoz de Anero (apd.)			8.03	20.24	21.03	21.82	22.21	23.10	20.24	21.03	21.82	22.21	23.10					
99		Villaverde de Pont. (apd.)	LI.		8.08	20.30	21.09	21.88	22.27	23.16	20.30	21.09	21.88	22.27	23.16					
0		Liérganes	S.		7.08	8.08	9.35	10.14	11.03	12.30	13.09	14.36	15.15	16.42	17.21	18.48	19.27	20.54	21.33	22.12
3		La Cavada (apd.)			7.13	8.13	9.40	10.19	11.08	12.35	13.14	14.41	15.20	16.47	17.26	18.53	19.32	21.00	21.79	22.58
6		Ceceñas (apd.)			7.19	8.19	9.46	10.25	11.14	12.41	13.20	14.47	15.26	16.53	17.32	18.99	19.38	21.06	21.85	23.04
8		Solares	LI.		7.22	8.22	9.49	10.28	11.17	12.44	13.23	14.50	15.29	16.96	17.35	19.02	19.41	21.09	21.88	23.07
102		Orejo	S.		7.25	8.25	9.52	10.31	11.20	12.47	13.26	14.53	15.32	17.00	17.39	19.06	19.45	21.13	21.92	23.11
105		Herás (apd.)			7.30	8.30	9.57	10.36	11.25	12.52	13.31	14.98	15.37	17.05	17.44	19.11	19.50	21.18	21.97	23.16
108		San Salvador (apd.)	LI.		7.36	8.36	10.03	10.42	11.31	12.58	13.37	15.04	15.43	17.11	17.50	19.17	19.56	21.24	22.03	23.22
114		Astillero	S.		7.40	8.40	10.07	10.46	11.35	13.02	13.41	15.08	15.47	17.15	17.54	19.21	19.60	21.28	22.07	23.26
112		Maliaño			7.44	8.44	10.11	10.50	11.39	13.06	13.45	15.12	15.51	17.19	17.58	19.25	19.64	21.32	22.11	23.30
115		Nueva Montaña			7.49	8.49	10.16	10.55	11.44	13.11	13.50	15.17	15.56	17.24	18.03	19.30	19.69	21.37	22.16	23.35
119		SANTANDER	LI.		7.55	8.55	10.22	11.01	11.90	13.17	13.56	15.23	16.02	17.30	18.09	19.36	19.75	21.43	22.22	23.41
		Torrelavega	LI.																	
		Noreña	LI.																	
		OVIEDO	LI.																	

Continúa a Espinosa de los Monteros.

Identificación del tren		Lig. D 12	Lig. D 16	Corr. 502-2	Lig. D 2308-2	Trn. 2508												
Prestaciones	Plazas asiento	2	2	1-2	2		✱											
							✱											
Km.		Particularidades																
0	BILBAO-Concordia	S.			8.45	17.30												
3	Basurto				8.52	17.36												
6	Zorroza				8.58	17.42												
7	Santa Agueda				9.01	17.45												
8	Castrejana (apd.)																	
9	Iráuregui (apd.)				9.06	17.50												
12	Zaramillo				9.16	17.55												
14	La Cuadra (apd.)																	
18	Sodupe				9.26	18.03												
20	Archube (apd.)																	
21	Lambarri (apd.)					18.06												
22	Gueñes (apd.)				9.35	18.09												
23	Aranguren-Empalme	LI.			9.37	18.11												
24	Aranguren (apd.)	S.			9.43	18.12	20.05											
25	Zalla (apd.)					18.14	20.07											
25	Colegio (apd.)				9.47	18.18	20.11											
27	Ibarra (apd.)					18.19												
30	Herrera (apd.)					18.21	20.14											
32	Valmaseda				9.57	18.27	20.20											
38	Arla-Berrón (apd.)					18.31	20.23											

Table with 15 columns for train identification and 14 columns for departure times (3582-3566). Rows include stations from BERMEO to SAN SEBASTIAN.

Existe, además, un tren entre Bermeo y Guernica, con salida de Bermeo a las 20.50 y llegada a Guernica a las 21.15. Este tren efectúa paradas en todo su trayecto.

- 1 Domingos y festivos circula entre Guernica y Bilbao y combina hasta Deva.
2 En días laborables circula entre Guernica y Bilbao.

Table with 15 columns for train identification and 14 columns for departure times (3571-3557). Rows include stations from SAN SEBASTIAN to BERMEO.

Los señores viajeros procedentes de la línea general que se dirijan al ramal de Amorebieta a Bermeo, tienen que transbordar en Amorebieta, salvo que realicen el viaje en los trenes directos Bilbao-Bermeo.

- 1 Diario de Bilbao a Guernica. Los días laborables desde Durango a Guernica.

Table with 16 columns for train identification and 15 columns for departure times (Trn. 81-19). Rows include stations from BILBAO to SAN SEBASTIAN.

- 1 Diario, excepto sábados.

Table with columns: Identificación del tren, Plazas asiento, Trn. 49, Trn. 91, Trn. 105, Trn. 125, Lig. 21, Trn. 3253, Trn. 61, Trn. 63, Trn. 67, Itin. Km., Particularidades. Rows include stations from Bilbao to San Sebastián.

1 Diario excepto sábados. 2 Entre Durango y San Sebastián, circula Domingos y festivos.

Table with columns: Identificación del tren, Plazas asiento, Trn. 30, Trn. 32, Trn. 34, Trn. 38, Lig. 14, Trn. 106, Trn. 44, Trn. 88, Trn. 46, Trn. 48, Corr. 16, Trn. 112, Ráp. 3252, Trn. 56, Trn. 58. Rows include stations from San Sebastián to Bilbao.

Table with columns: Identificación del tren, Plazas asiento, Trn. 30, Trn. 32, Trn. 34, Trn. 38, Lig. 14, Trn. 106, Trn. 44, Trn. 88, Trn. 46, Trn. 48, Corr. 16, Trn. 112, Ráp. 3252, Trn. 56, Trn. 58. Rows include stations from San Sebastián to Bilbao.

1 Laborables entre Deva y Durango. 2 Excepto sábados, domingos y festivos.

Table with columns: Identificación del tren, Plazas asiento, Trn. 30, Trn. 32, Trn. 34, Trn. 38, Lig. 14, Trn. 106, Trn. 44, Trn. 88, Trn. 46, Trn. 48, Corr. 16, Trn. 112, Ráp. 3252, Trn. 56, Trn. 58. Rows include stations from San Sebastián to Bilbao.

Table with columns for train identification, stations (SAN SEBASTIAN, Añorga, Recalde, Lasarte, Chaparrena, Usúrbil, Aguinaga, Aya-Orio, Zarauz, Guetaria-Olquina, Zumaya, Arrona, Iciar, Deva, Astigarribia, Mendaro, Alzola, Elgóibar, Málzaga, Eibar, Ardanza, Ermúa, Zaldivar, Bértiz-Olacueta, Traña, Durango, Euba, Amorabieta, Lemoná, Bedia, Usánsolo, Zuazo-Galdácano, Ariz-Basauri, Echévarri, Bolueta, BILBAO), and arrival times.

1 Excepto sábados. 2 Entre Deva y Bilbao; circula domingos y festivos.

Table with columns for train identification, stations (SAN SEBASTIAN-AMARAS, Loyola, Herreras, Molinao, Rentería, Oyarzun, Gainchurizqueta, Ventas, Irún-Paseo de Colón, Puente internacional, HENDAYA), and arrival times.

Table with columns for train identification, stations (SAN SEBASTIAN-AMARA S., Loyola, Herrera, Molinao, Rentería, Oyarzun, Gainchurizqueta, Ventas, Irún-Paseo de Colón, Puente internacional, HENDAYA), and arrival times.

Table with columns for train identification, stations (SAN SEBASTIAN-AMARA S., Loyola, Herrera, Molinao, Rentería, Oyarzun, Gainchurizqueta, Ventas, Irún-Paseo de Colón, Puente internacional, HENDAYA), and arrival times.

Table with columns for identification, stations (Hendaya, Irún-Paseo de Colón, Ventas, Gáinchurizqueta, Oyarzun, Rentería, Molinao, Herrera, Loyola, S. Sebastian-Amara) and departure times for various train services.

Table with columns for identification, stations and departure times for various train services, including stations like Molinao, Herrera, Loyola, S. Sebastian-Amara.

Table with columns for identification, stations and departure times for various train services, including stations like Molinao, Herrera, Loyola, S. Sebastian-Amara.

Table with sections: SALIDAS DE CARTAGENA HASTA EL ESTRECHO (Laborables, Diario, Festivos); SALIDAS DE CARTAGENA HASTA LOS NIETOS (Laborables, Diario, Festivos); De Cartagena a Los Nietos el tiempo invertido es de 27 minutos. De Cartagena a El Estrecho el tiempo invertido es de 19 minutos.

Table with sections: SALIDAS DE LOS NIETOS HASTA CARTAGENA (Laborables, Diario, Festivos); SALIDAS DE EL ESTRECHO HASTA CARTAGENA (Laborables, Diario, Festivos); Con paradas en Media Legua, Vista Alegre, Abrevadero, Alumbres, La Esperanza, La Unión (Mercado), El Estrecho y Los Nietos.

Table with sections: SALIDAS DE VALENCIA PARA PATERNA and LIRIA, listing train numbers, hours, and destinations.

NOTA: Circulan hasta Cañada y desde Cañada (trenes 719 y 728)

Table with sections: SALIDAS PARA VALENCIA DE PATERNA and LIRIA, listing train numbers, hours, and destinations.

Table with sections: SALIDAS DE VALENCIA PARA TORRENTE and V. Castellón, listing train numbers, hours, and destinations.

1 Circula sólo días laborables. 2 Circula hasta y desde Carlet. 3 Circula hasta y desde Paiporta labor. 4 Circula hasta y desde Picasent.

Table with sections: SALIDAS PARA VALENCIA DE TORRENTE and V. CASTELLÓN, listing train numbers, hours, and destinations.

5 Circula sólo laborables, menos sábados. 6 Circula sólo domingos y festivos. Tren número 14 no presta servicio público.

414

Valencia -> Seminario -> B etera

Table with 8 columns: TREN, HORA, TREN, HORA, TREN, HORA, TREN, HORA. Rows 423-469.

Los trenes 437, 473, 443 y 478 son correos.

414

B etera -> Seminario -> Valencia

Table with 8 columns: TREN, HORA, TREN, HORA, TREN, HORA, TREN, HORA. Rows 426-470.

415

Valencia -> Grao

Table with 8 columns: TREN, HORA, TREN, HORA, TREN, HORA, TREN, HORA. Rows 3-45.

415

Grao -> Valencia

Table with 8 columns: TREN, HORA, TREN, HORA, TREN, HORA, TREN, HORA. Rows 4-46.

Todos los trenes regulares efectuarn sus cruces en Valencia, Benimaclet, Cadena y Grao.

416

Valencia -> Rafelbuol

Table with 8 columns: TREN, HORA, TREN, HORA, TREN, HORA, TREN, HORA. Rows 241-271.

416

Rafelbuol -> Valencia

Table with 8 columns: TREN, HORA, TREN, HORA, TREN, HORA, TREN, HORA. Rows 240-274.

El tren 246 procede de MUSEROS.

417

Alicante -> Benidorm -> Garganes -> Denia

Table with 16 columns: Identificacin del tren, 4201, 4203, 4205, 4207, 4209, 4211, 4213, 4215, 4217, 4219, 4221, 4223, 4225, 4227. Rows 0-93.

417

Denia -> Garganes -> Benidorm -> Alicante

Table with 14 columns: Identificacin del tren, 4202, 4204, 4206, 4208, 4210, 4212, 4214, 4216, 4218, 4220, 4222, 4224, 4226, 4228. Rows 0-93.

Table with 7 columns: Identificación del tren, Itin. Km., Prestaciones, Plazas asiento, Particularidades, and time slots (4560, 4562, 4564, 4566). Rows include stations from PALMA to LA PUEBLA.

Table with 7 columns: Identificación del tren, Itin. Km., Prestaciones, Plazas asiento, Particularidades, and time slots (4561, 4563, 4565, 4567). Rows include stations from LA PUEBLA to PALMA.

Table with 11 columns: Identificación del tren, Itin. Km., Prestaciones, Plazas asiento, Particularidades, and time slots (4560, 4500, 4502, 4530, 4562, 4504, 4506, 4508, 4510). Rows include stations from PALMA to ARTA.

Table with 11 columns: Identificación del tren, Itin. Km., Prestaciones, Plazas asiento, Particularidades, and time slots (4564, 4512, 4514, 4516, 4532, 4518, 4166, 4520, 4522). Rows include stations from PALMA to ARTA.

Table with 11 columns: Identificación del tren, Itin. Km., Prestaciones, Plazas asiento, Particularidades, and time slots (4531, 4501, 4561, 4503, 4505, 4563, 4507, 4509, 4511). Rows include stations from ARTA to PALMA.

Table with 11 columns: Identificación del tren, Itin. Km., Prestaciones, Plazas asiento, Particularidades, and time slots (4513, 4565, 4515, 4517, 4533, 4519, 4521, 4567, 4523). Rows include stations from ARTA to PALMA.

Table with columns: Identificación del tren, Prestaciones, Plazas asiento, Itin. Km., and time slots (101, 103, 203, 205, 207, 209, 211, 213, 215, 131).

1 Circula laborables, Castellbell Manresa. 2 Circula laborables.

Table with columns: Identificación del tren, Prestaciones, Plazas asiento, Itin. Km., and time slots (104, 200, 202, 204, 206, 208, 210, 212, 214, 136, 216).

1 Diario entre Martorell y Barcelona. 2 Laborables, Olesa-Abrera. Diario Martorell-Barcelona. 3 Laborables Manresa-Monistrol. Diario, Aéreo Monserrat-Martorell y laborables Martorell-Barcelona. 4 Festivos, Monistrol-Martorell y diario Martorell-Barcelona.

Table with columns: Identificación del tren, Prestaciones, Plazas asiento, Itin. Km., and time slots (101, 103, 119, 111, 109).

Table with columns: Identificación del tren, Prestaciones, Plazas asiento, Itin. Km., and time slots (403, 405, 407, 409, 411, 413, 415).

Table with columns: Identificación del tren, Prestaciones, Plazas asiento, Itin. Km., and time slots (400, 402, 404, 406, 408, 410, 412, 134, 414).

El ferrocarril se reserva el derecho de alterar el horario por razones de seguridad, debido a ser de alta montaña, sin lugar a reclamaciones. 1 Igualada-Martorell, diario; Martorell-Barcelona, festivos.

Table with columns: Identificación del tren, Prestaciones, Plazas asiento, Km., and time slots (101, 103, 119, 111, 109).

Table with columns: Identificación del tren, Prestaciones, Plazas asiento, Km., and time slots (116, 118, 114, 108).

El ferrocarril Cremallera, esperará de RENFE un retraso máximo de 40 minutos.

ESTACIONES	Salidas de BARCELONA	
	para Tarrasa	para Sabadell
	2.- (Lujó)	1.50 (Lujó)
	5.-	5.20
	5.30*	5.50*
	6.-	6.20
Barcelona	6.30*	6.50*
Provenza (apd.)	7.20	6.45*
Gracia	7.-	7.50
San Gervasio (apd.)	7.30	8.20 2 5
Muntaner (apd.)	8.-	8.50
Bonanova (apd.)	8.30*	9.20
Tres Torres (apd.)	8.35* 2 4	9.50
Sarriá	9.-	10.20
	9.30	10.50
	10.-	11.20
Gracia	10.30	11.50
Plaza Molina (apd.)	11.-	12.20
Padua (apd.)	11.30	12.50
Núñez de Arce (apd.)	12.-	13.20
Avenida Tibidabo (apd.)	12.30	13.50
	13.-	14.20
	13.30	14.50
Sarriá	13.45*	15.20
Pie Funicular	14.-	15.50
Apeadero Valldrera	14.30	16.20
Las Planas	15.-	16.50
La Floresta	15.30	17.20
Valldoreix	16.-	17.50
San Cugat	16.30	18.20 2 5
Mirasol (apd.)	17.-	18.50
Rubí	17.30	19.20 2 5
Las Fonts	18.-	19.50
Tarrasa	18.30*	20.20 2 5
	18.35* 2 4	20.50
	19.-	21.20
San Cugat	19.30*	21.50
San Juan (apd.)	19.35* 2 4	22.20
Bellaterra	20.-	
San Quirico	20.30*	
Sabadell-Estación	20.35* 2 4	
Sabadell-Rambla (apd.)	21.-	
	21.30	
	22.-	
	22.30	

- 2 Los días laborables son Semi-directos.
- 4 Tienen parada en Provenza, Gracia, Muntaner, Sarriá, S. Cugat, Mirasol, Rubí y Fonts.
- 5 Tienen parada los días laborables en Provenza, Gracia, Muntaner, Sarriá, S. Cugat, San Juan, Bellaterra y San Quirico.

SERVICIO EXTRAORDINARIO: (días laborables).

San Cugat a Tarrasa: a las 4.58 horas. San Cugat a Sabadell: a las 5.18 horas.	Barcelona a San Cugat: a las 8.25 1, 13.10, 18.40, 19.10, 19.40, 20.10 y 20.40 horas. San Cugat a Barcelona: a las 8.35, 9.05, 17.50 1 y 18.35 horas.
Barcelona a Rubí: a las 17.55, 18.25, 18.55, 19.25, 19.55, 20.25 y 20.55 horas. Rubí a Barcelona: a las 5.55, 6.25, 6.55, 7.25, 7.55	Barcelona a Bellaterra: a las 8.10, 8.40 y 14.10 horas. Bellaterra a Barcelona: a las 15.05 y 17.25 horas. Sólo circulan los días lectivos en la Universidad Autónoma.

- 1 Circula solamente los días no lectivos en la Universidad Autónoma.

ESTACIONES	Salidas de TARRASA	Salidas de SABADELL
	para Barcelona	para Barcelona
	3.40 (Lujó)	3.30 (Lujó)
	4.55	5.10
	5.25*	5.40*
	5.55	6.10
Barcelona	6.25*	6.40*
Provenza (apd.)	6.40*	7.10
Gracia	6.55	7.40*
San Gervasio (apd.)	7.25*	8.10
Muntaner (apd.)	7.40*	8.40
Bonanova (apd.)	7.55	9.10
Tres Torres (apd.)	8.25	9.40
Sarriá	8.55	10.10
	9.25	10.40
	9.55	11.10
Gracia	10.25	11.40
Plaza Molina (apd.)	10.55	12.10
Padua (apd.)	11.25	12.40
Núñez de Arce (apd.)	11.55	13.10
Avenida Tibidabo (apd.)	12.25	13.40
	12.55	14.10
	13.25	14.40
	13.55	15.10
Sarriá	14.25	15.40
Pie Funicular	14.40*	16.10
Apeadero Valldrera	14.55	16.40
Las Planas	15.25	17.10
La Floresta	15.55	17.40
Valldoreix	16.25	18.10
San Cugat	16.55	18.40
Mirasol (apd.)	17.25	19.10
Rubí	17.55	19.40
Las Fonts	18.25	20.10
Tarrasa	18.55	20.40
	19.25	21.10
	19.55	21.40
San Cugat	20.25	22.10
San Juan (apd.)	20.55	
Bellaterra	21.25	
San Quirico	21.55	
Sabadell-Estación	22.25 3	
Sabadell-Rambla (apd.)		

- 3 Finaliza su recorrido en Sarriá.

Salidas de SARRIA a las 4.40 y 5.05

Salidas de REINA ELISENDA

De 5.25 a 6.25 cada 15 minutos

» 6.25 a 6.43 » 9 »

» 6.43 a 7.51 » 7 1/2 »

» 7.51 a 21.15 » 6 »

» 21.15 a 21.30 » 7 1/2 »

» 21.30 a 22.30 » 10 »

» 22.30 a 23.15 » 15 »

» 23.15 a 1.45 » 30 »

Salidas de BARCELONA

De 5.25 a 6.40 cada 15 minutos

» 6.40 a 7.33 » 7 1/2 »

» 7.33 a 21.03 » 6 »

» 21.03 a 21.55 » 7 1/2 »

» 21.55 a 22.45 » 10 »

» 22.45 a 23.- » 15 »

» 23.- a 2.- » 30 »

Salidas de AVDA. TIBIDABO

De 5.36 a 6.36 cada 15 minutos

» 6.44 a 7.29 » 7 1/2 »

» 7.29 a 21.23 » 6 »

» 21.23 a 21.38 » 7 1/2 »

» 21.38 a 22.48 » 10 »

» 22.48 a 23.03 » 15 »

» 23.30 a 1.30 » 30 »

Salidas de BARCELONA

De 5.33 a 6.33 cada 15 minutos

» 6.44 a 7.29 » 7 1/2 »

» 7.29 a 21.05 » 6 »

» 21.05 a 21.50 » 7 1/2 »

» 21.50 a 22.40 » 10 »

» 22.40 a 23.15 » 15 »

» 23.15 a 1.45 » 30 »

A las 6.50 y

De 7.20 a 9.25 cada 15 minutos

» 9.25 a 12.25 » 30 »

» 12.25 a 16.25 » 15 »

» 16.25 a 17.55 » 30 »

» 17.55 a 22.40 » 15 »

y a las 22.50 h.

VIA TRANSBORDADOR AEREO

Servicio desde la estación de Aéreo Montserrat, combinado con los Ferrocarriles Catalanes. El transbordador hace el recorrido en 7.5 minutos. Funciona en verano desde las 6.40 hasta las 20.10 horas, y en invierno desde las 7.40 a las 18.10 horas.

FUNICULARES DE MONSERRAT

Funicular aéreo a San Jerónimo (1.235 metros de altura): Servicio desde las 9 a las 17.45, cada 15 minutos. Viaje en ocho minutos.
Funicular a San Juan (1.000 metros de altura): Servicio de 10 a 13 y de 13.40 a 16.30, cada 20 minutos.
Funicular a Santa Cueva: Servicio de 10 a 14 y de 14.40 a 16.30, cada 20 minutos.

I-4 Barcelona → Marsella

Km.	Itinerario	Horarios
0	Barcelona	S. 8. —
100	Gerona	9.15
137	Figueras	10. —
192	Perpignan	11.15
281	Beziers	LI. 12.30
326	Sete	S. 13.30
355	Montpellier	14.15
409	Nimes	14.45
428	Arles	15.30
468	Salón	16. —
518	Marsella	LI. 17.15

Del 1.º-1 al 30-VI y del 1-X al 31-XII, circula los lunes, miércoles, jueves y sábados.—Del 1-VII al 30-IX, salidas diarias, excepto domingos.—ADMINISTRACIONES.—Barcelona: Plaza Universidad, 12. Teléfs. 318 38 95 - 317 33 46 - 329 70 49 y 317 04 76.—Gerona: Estación RENFE. Teléf. 20 24 32.

I-4 Marsella → Barcelona

Km.	Itinerario	Horarios
0	Marsella	S. 8. —
50	Salón	8.30
90	Arles	9.15
109	Nimes	9.45
163	Montpellier	10.30
192	Sete	11. —
237	Beziers	LI. 12. —
326	Perpignan	S. 13. —
381	Figueras	14. —
418	Gerona	15.15
518	Barcelona	LI. 16. —

I-5 Costa Brava → Perpignan

Km.	Itinerario N.º 1	Horarios
0	Perpignan	S. 13.45
6	Figueras	14. —
19	La Escala	14.30
41	Torroella	15.15 15.15
46	Palafrugell	15.25 15.25
54	Palamós	15.35 15.35
65	Playa de Aro	15.45 15.45
80	San Feliu de Guixols	16.05 16.05
93	Tossa de Mar	16.20
117	Lloret de Mar	17. —
172	Bianes	LI. 18.15 18.15

ADMINISTRACIONES.—Bianes: Plaza Buen Suceso, s/n.—Lloret de Mar: Estación de Autobuses.—San Feliu de Guixols: Plaza del Monasterio. Agencia: Rambla Vidal, 18. Teléf. 32 01 77.—Perpignan: Estación S.N.C.F. Teléf. 34 03 47.

I-5 Perpignan → Costa Brava

Km.	Itinerario N.º 1	Horarios
0	Bianes	S. 9. — 9. —
55	Lloret de Mar	10.15 10.15
79	Tossa de Mar	10.55 10.55
92	San Feliu de Guixols	11.10 11.10
107	Playa de Aro	11.30 11.30
118	Palamós	11.40 11.40
126	Palafrugell	11.50 11.50
131	Torroella	12. — 12. —
153	La Escala	12.45
166	Figueras	13.15
172	Perpignan	LI. 13.30

I-6 Costa Brava → Perpignan

Km.	Itinerario N.º 2	Horarios
0	Bianes	S. 14.30
6	Lloret de Mar	14.45
19	Tossa de Mar	15.15
58	Gerona	16.15
95	Figueras	17. —
150	Perpignan	LI. 18.15

ADMINISTRACIONES.—Bianes: Plaza Buen Suceso, s/n.—Lloret de Mar: Estación de Autobuses.—Perpignan: Estación S.N.C.F. Teléf. 34 03 47.

I-6 Perpignan → Costa Brava

Km.	Itinerario N.º 2	Horarios
0	Perpignan	S. 9. —
55	Figueras	10.15
92	Gerona	11. —
131	Tossa de Mar	12. —
144	Lloret de Mar	12.30
150	Bianes	LI. 12.45

I-7 Valencia → París (Por Irún)

Km.	Itinerario	Horarios
0	Valencia	S. 11.30 21. —
143	Teruel	14. — 23.30
325	Zaragoza	16. — 1.30
406	Tudela	
501	Pamplona	
551	Irún	21. — 6.30
575	Behobia	
607	Bayona	
782	Bordeaux	1.30 11. —
900	Angoulem	
1.009	Poitiers	
1.113	Tours	6.30 16. —
1.252	Chartex	
1.316	Versalles	
1.347	París	LI. 11. — 20. —

1 Salida los miércoles.—2 Salida los sábados.—3 Salida los jueves.—4 Salida los domingos.—ADMINISTRACIONES.—Valencia: Iberbús, c/ Bailén, 2.—Barcelona: Vergara, 2. Teléf. 231 06 80.—París: Gare Maillote-Porte Maillot. Entrada y salida de España, por la frontera de Behobia. Teléf. 61 14 65.

I-7 París → Valencia (Por Irún)

Km.	Itinerario	Horarios
0	París	S. 9.30 15. —
31	Versalles	
95	Chartex	
234	Tours	14. — 19.30
338	Poitiers	
447	Angoulem	
567	Bordeaux	19. — 0.30
740	Bayona	
772	Behobia	
900	Irún	23.30 5. —
846	Pamplona	
941	Tudela	
1.022	Zaragoza	4.30 10. —
1.204	Teruel	6.30 12. —
1.347	Valencia	LI. 9. — 14.30

I-8 Valencia → París (Por la Junquera)

Km.	Itinerario	Horarios
0	Valencia	S. 11.30
65	Castellón	12.30
258	Tarragona	
353	Barcelona	18. —
451	Gerona	
491	Figueras	
515	Le Perthus	
546	Perpignan	21.45
759	Nimes	0.30
881	Valence	3. —
982	Lyon	4. —
1.104	Chalón	6.30
1.232	Avallón	
1.394	Fontainebleau	
1.457	París	LI. 10.30

I-8 París → Valencia (Por la Junquera)

Km.	Itinerario	Horarios
0	París	S. 9. — 15. —
63	Fontainebleau	
225	Avallón	
353	Chalón	13. — 19. —
475	Lyon	16. — 22. —
576	Valence	
698	Nimes	19.30 1.30
911	Perpignan	23. — 5. —
942	Le Perthus	
966	Figueras	
1.006	Gerona	
1.104	Barcelona	2.30 7. —
1.199	Tarragona	
1.392	Castellón	8.30
1.457	Valencia	LI. 9.30 13.30

1 Lunes, miércoles, viernes y domingos.—2 Lunes, miércoles, sábados y domingos.—3 Sólo domingos.—ADMINISTRACIONES.—Valencia: Iberbús, c/ Bailén, 2.—Barcelona: Vergara, 2. Teléf. 231 06 80.—París: Gare Maillot-Porte Maillot. Entrada y salida de España, por la frontera de Behobia.—Teléf. 61 14 65.

I-9 Santiago de Compostela ↔ Orense → París

Km.	Itinerario	Horarios
0	Santiago de Compostela	S. 11. —
56	Lalín	12. —
112	Orense	LI. 13.50
0	Puente Barjas	S. 12. —
60	Orense	LI. 13.50
112	Orense	S. 13.55
184	Verín	15.10
282	Puebla de Sanabria	17.10
365	Benavente	18.40
422	Villalón de Campos	19.40
465	Palencia	20.40
541	Burgos	23. —
799	Hendaya	3.15
1.000	Bordeaux	7.55
1.329	Tours	15.10
1.467	Chartres	17.10
1.562	París	LI. 19. —

I-9 París → Orense → Puente Barjas

Km.	Itinerario	Horarios
0	París	S. 8. —
95	Chartres	9.45
233	Tours	11.50
562	Bordeaux	18. —
763	Hendaya	22.50
1.021	Burgos	3.55
1.097	Palencia	5.40
1.140	Villalón de Campos	6.30
1.197	Benavente	7. —
1.280	Puebla de Sanabria	9. —
1.378	Verín	11.30
1.502	Orense	LI. 12.50
0	Orense	S. 12.55
60	Puente Barjas	LI. 15. —
1.502	Orense	S. 12.55
1.558	Lalín	14.50
1.562	Santiago de Compostela	LI. 16. —

Salidas de Santiago de Compostela: Avda. República de El Salvador, 7. Los lunes y viernes. Teléf. 59 36 30. Salidas de Orense: C/ Ervedelo, 80. Teléf. 22 62 88.—Los lunes y viernes.—Salidas de París: Avda. de la Porte de Charenton (Metro). Teléf. 344 54 44. Los lunes y viernes.—La entrada y salida de España por la frontera de Behobia.—Sin pernoctaciones.



500

Cuevas de Provanco → Valladolid

Table with columns: Km., Itinerario, Horarios. Rows include Cuevas de Provanco, Castrillo de Duero, Olmos de Peñafiel, Mérida, Peñafiel, Padilla de Duero, Quintanilla de Arriba, Emp. Vega-Sicilia, Quintanilla de Onésimo, Sardón de Duero, Tudela de Duero, La Cistérniga, Valladolid.

500

Valladolid → Cuevas de Provanco

Table with columns: Km., Itinerario, Horarios. Rows include Valladolid, La Cistérniga, Tudela de Duero, Sardón de Duero, Quintanilla de Onésimo, Emp. Vega-Sicilia, Quintanilla de Arriba, Padilla de Duero, Peñafiel, Mérida, Olmos de Peñafiel, Castrillo de Duero, Cuevas de Provanco.

Circula en días laborables

501

Madrid → San Lorenzo del Escorial

Table with columns: Km., Itinerario, Horarios. Rows include Madrid, El Plantío, Las Rozas, Poligono Pistas de Pruebas, La Chopera, Galapagar, San Lorenzo del E.

- 1 Diarias, sin excepción.
2 Laborables.
3 Festivos y domingos.

Entre Madrid y Poligono de Pruebas, se realizan expediciones cada quince minutos, desde ambos extremos del itinerario, comenzándose a las 7.00 horas, y la última, con salida del Poligono de Pruebas a las 15.00 horas. Excepcionalmente y por necesidades del tráfico, el servicio circulará hasta las 18.00 horas, realizándose algunos sábados, salvo la excepción indicada, el servicio se realiza los días laborables, excepto sábados.

501

San Lorenzo del Escorial → Madrid

Table with columns: Km., Itinerario, Horarios. Rows include San Lorenzo del E., Galapagar, La Chopera, Poligono Pistas de Pruebas, Las Rozas, El Plantío, Madrid.

- 1 Diarias, sin excepción.
2 Laborables.
3 Festivos y domingos.

Entre Madrid y Poligono de Pruebas, se realizan expediciones cada quince minutos, desde ambos extremos del itinerario, comenzándose a las 7.00 horas, y la última, con salida del Poligono de Pruebas, a las 15.00 horas. Excepcionalmente y por necesidades del tráfico, el servicio circulará hasta las 18.00 horas, realizándose algunos sábados. Salvo la excepción indicada, el servicio se realiza los días laborables excepto sábados.

502

Madrid → Cercedilla

Table with columns: Km., Itinerario, Horarios. Rows include Madrid, Los Molinos, Cercedilla.

ADMINISTRACION.—Madrid: Martín de los Heros, 4. Teléf. 247 70 25.—1 Circula del 1 de junio al 30 de septiembre. 2 Del 1 de junio al 30 de septiembre, retrasa su salida a las 23.30.

502

Cercedilla → Madrid

Table with columns: Km., Itinerario, Horarios. Rows include Cercedilla, Los Molinos, Madrid.

ADMINISTRACION.—Cercedilla: Plaza Mayor. Teléf. 852 02 39.

503

Madrid → Segovia

Table with columns: Km., Itinerario, Horarios. Rows include Madrid, El Plantío, Las Rozas, Torreledones, Villalba, Los Negrals, Guadarrama, San Rafael, Otero-Herreros, Revenga, Segovia.

1 Visperas de festivos y sábados.

ADMINISTRACION.—Madrid: Paseo de la Florida, 11.

503

Segovia → Madrid

Table with columns: Km., Itinerario, Horarios. Rows include Segovia, Revenga, Otero-Herreros, San Rafael, Guadarrama, Los Negrals, Villalba, Torreledones, Las Rozas, El Plantío, Madrid.

1 Visperas de festivos y sábados.

ADMINISTRACION.—Segovia: E. Garcia, 21.

504

Madrid → León → Astorga

Table with columns: Km., Itinerario, Horarios. Rows include Madrid, San Cristóbal V., Valladolid, Medina Rioseco, León, Astorga.

504

Astorga → León → Madrid

Table with columns: Km., Itinerario, Horarios. Rows include Astorga, León, Medina Rioseco, Valladolid, San Cristóbal V., Madrid.

1 Diario, excepto domingos.—2 Circula del 1-X al 28-XI.—ADMINISTRACIONES.—Madrid: Estación de Autobuses, calle Canarias, 17. Teléf. 239 99 22.—Valladolid: Estación de Autobuses.—Taquilla, 3. Teléf. 23 68 04.—León: Cardenal Lorenzana, 2. Teléf. 22 62 00.

505

Torre del Bierzo → Bembibre → Ponferrada

Km.	Itinerario		Horarios											
			✕	✕	✕	✕	✕	✕	✕	✕				
0	Torre del Bierzo	S.	8.—					15.—	21.02					
11	Bembibre		8.21	9.30	10.—	15.—	15.21	21.11						
13	San Román		8.25	9.34	10.04	15.04	15.25	21.14						
20	Almázcara		8.37	9.46	10.16	15.16	15.37	21.20						
22	San Miguel de las Dueñas		8.44	9.53	10.23	15.23	15.44	21.23						
30	Ponferrada	LI.	9.—	10.45	10.45	15.45	16.—	21.30						

ADMINISTRACION.—Torre del Bierzo: Carretera N-VI.

505

Ponferrada → Bembibre → Torre del Bierzo

Km.	Itinerario		Horarios											
			✕	✕	✕	✕	✕	✕	✕	✕				
0	Ponferrada	S.	9.—	12.30	13.—	17.30	19.—	14.—						
8	San Miguel de las Dueñas		9.20	12.50	13.20	17.50	19.20	14.07						
10	Almázcara		9.24	12.54	13.24	17.54	19.24	14.10						
17	San Román		9.36	13.06	13.36	18.06	19.36	14.16						
19	Bembibre		9.45	13.15	13.40	18.15	19.40	14.19						
30	Torre del Bierzo	LI.			14.—		20.—	14.28						

ADMINISTRACIONES.—Ponferrada: Ave María 20.—Bembibre: Plaza Mayor.

506

León → Astorga

Km.	Itinerario		Horarios											
			✕	✕	✕	✕	✕	✕	✕	✕				
0	León	S.	9.00	12.—	11.30	13.30	17.—	18.—	19.—	20.30				
2	Trobajo		9.04	12.04	11.34	13.34	17.04	18.04	19.04	20.34				
6	Virgen del Camino		9.11	12.11	11.41	13.41	17.11	18.11	19.11	20.41				
10	Villaverde del Camino		9.16	12.16	11.46	13.46	17.16	18.16	19.16	20.46				
12	San Miguel del Camino		9.20	12.20	11.50	13.50	17.20	18.20	19.20	20.50				
19	Villadangos		9.27	12.27	11.57	13.57	17.27	18.27	19.27	20.57				
24	San Martín del Camino		9.33	12.33	12.03	14.03	17.33	18.33	19.33	21.03				
29	Puente Orbigo		9.37	12.37	12.07	14.07	17.37	18.37	19.37	21.07				
30	Hospital Orbigo		9.39	12.39	12.11	14.09	17.39	18.39	19.39	21.09				
33	Emp. Villarejo		9.43	12.43	12.15	14.13	17.43	18.43	19.43	21.13				
34	Emp. Santibáñez		9.45	12.45	12.17	14.15	17.45	18.45	19.45	21.15				
36	Emp. Estebáñez		9.48	12.48	12.20	14.18	17.48	18.48	19.48	21.18				
43	San Justo		9.54	12.54	12.26	14.24	17.54	18.54	19.54	21.24				
46	Astorga	LI.	10.—	13.—	12.30	14.30	18.—	19.—	20.—	21.30				

ADMINISTRACION.—León: Cardenal Lorenzana, 2 y Colón 6.

506

Astorga → León

Km.	Itinerario		Horarios											
			✕	✕	✕	✕	✕	✕	✕	✕				
0	Astorga	S.	9.—	7.30	9.10	9.30	10.15	13.—	15.—	16.30	19.—			
3	San Justo		9.06	7.34	9.14	9.34	10.19	13.06	15.06	16.36	19.04			
10	Emp. Estebáñez		9.10	7.43	9.23	9.43	10.28	13.10	15.10	16.40	19.13			
12	Emp. Santibáñez		9.12	7.45	9.25	9.45	10.30	13.12	15.12	16.42	19.15			
13	Emp. Villarejo		9.13	7.47	9.27	9.47	10.32	13.13	15.13	16.43	19.17			
16	Hospital Orbigo		9.16	7.51	9.31	9.51	10.36	13.16	15.16	16.46	19.21			
17	Puente Orbigo		9.18	7.53	9.33	9.53	10.38	13.18	15.18	16.48	19.23			
22	San Martín del Camino		9.22	7.59	9.39	9.59	10.44	13.22	15.22	16.52	19.29			
27	Villadangos		9.28	8.05	9.45	10.05	10.50	13.28	15.28	16.58	19.35			
34	San Miguel del Camino		9.34	8.14	9.54	10.14	10.59	13.34	15.34	17.04	19.44			
36	Villaverde del Camino		9.37	8.16	9.56	10.16	11.01	13.37	15.37	17.07	19.46			
42	Virgen del Camino		9.41	8.24	10.04	10.24	11.09	13.41	15.41	17.11	19.54			
44	Trobajo		9.45	8.27	10.07	10.27	11.12	13.45	15.45	17.15	19.57			
46	León	LI.	10.—	8.30	10.10	10.30	11.15	14.—	16.—	17.30	20.—			

ADMINISTRACION.—Astorga: Obispo Alcolea, 1 y Plaza de la Lefía, 1.

507

Bembibre → Ponferrada

Km.	Itinerario		Horarios	
			✕	✕
0	Bembibre	S.	9.15	18.45
2	Matachana		9.20	18.50
6	Castropodame		9.32	19.02
10	Calamocos		9.35	19.15
13	San Miguel de las Dueñas		9.41	19.28
20	Ponferrada	LI.	10.—	19.45

ADMINISTRACIONES.—Bembibre: Plaza Mayor.—Ponferrada: Ave María, 20.

507

Ponferrada → Bembibre

Km.	Itinerario		Horarios	
			✕	✕
0	Ponferrada	S.	8.—	17.30
7	San Miguel de las Dueñas		8.17	17.47
10	Calamocos		8.30	18.—
14	Castropodame		8.43	18.13
18	Matachana		8.55	18.25
20	Bembibre	LI.	9.—	18.30

508

Congosto → Ponferrada

Km.	Itinerario		Horarios	
			✕	☐
0	Congosto	S.	7.30	14.30
4	San Miguel Dueñas	LI.	7.40	14.40
12	Ponferrada	LI.	8.—	15.—

ADMINISTRACIONES.—Congosto: Plaza.—Ponferrada: Ave María, 20.—☐ Lunes, miércoles y sábados.

508

Ponferrada → Congosto

Km.	Itinerario		Horarios	
			☐	✕
0	Ponferrada	S.	12.30	19.30
8	San Miguel Dueñas	LI.	12.50	19.50
12	Congosto	LI.	13.—	20.—

509

León → Villafranca del Bierzo

Km.	Itinerario		Horarios	
			✕	✕
0	León	S.	8.30	17.00
2	Trabajo		8.34	17.04
6	Virgen del Camino		8.41	17.11
10	Valverde de V.		8.46	17.16
12	San Miguel		8.50	17.20
19	Villadandos del P.		8.57	17.27
24	San Martín		9.03	17.33
29	Puente Orbigo		9.07	17.37
30	Hospital de Orbigo		9.09	17.39
33	Emp. Villarejo de O.		9.13	17.43
34	Emp. Santibáñez		9.15	17.45
36	Emp. Estebáñez		9.18	17.48
43	San Justo de la V.		9.24	17.54
46	Astorga		9.30	18.00
52	Pradorrey		9.39	18.09
56	Combarros		9.45	18.15
62	Rodrigratos		9.53	18.23
68	Manzanal		10.01	18.31
80	Torre del Bierzo		10.17	18.47
91	Bembibre		10.33	19.03
93	San Román		10.36	19.06
100	Almázcara		10.46	19.16
102	San Miguel de D.		10.49	19.19
110	Ponferrada		11.00	19.30
117	Camponaraya		11.10	19.40
123	Cacabelos		11.19	19.49
125	Pieros		11.22	19.52
130	Villafranca del Bierzo	LI.	11.30	20.00

Km.	Itinerario	Horarios
0	Villafranca del Bierzo S.	7.15 15.—
2	Pieros	7.22 15.07
6	Cacabelos	7.25 15.10
10	Camponaraya	7.34 15.18
12	Ponferrada	7.44 15.28
19	San Miguel de D.	7.55 15.39
24	Almazcara	7.58 15.42
29	San Román	8.08 15.52
30	Bembibre	8.11 15.55
33	Torre del Bierzo	8.27 16.11
34	Manzanal	8.44 16.28
36	Rodríguez	8.53 16.37
43	Combarros	9.02 16.46
46	Pradorrey	9.07 16.52
52	Astorga	9.15 17.—
56	San Justo de la V.	9.19 17.04
62	Emp. Estébanez	9.28 17.13
68	Emp. Santibáñez	9.30 17.15
80	Emp. Villarejo de O.	9.32 17.17
91	Hospital de Orbigo	9.36 17.21
93	Puente Orbigo	9.38 17.23
100	San Martín	9.44 17.29
102	Villadagos del P.	9.50 17.35
110	San Miguel	9.59 17.44
117	Valverde de la V.	10.01 17.46
123	Virgen del C.	10.09 17.54
125	Trobajo	10.12 17.57
130	León LI.	10.15 18.—

511 Torre del Bierzo → Tremor de Abajo

Km.	Itinerario	Horarios
0	Torre del Bierzo S.	20.30
3	La Granja	20.38
7	Cerezal	20.50
10	Tremor de Abajo LI.	21.—

ADMINISTRACIONES.—Torre del Bierzo: Carretera N-VI.—Tremor de Abajo: Cruce de la carretera con el Pueblo.

511 Tremor de Abajo → Torre del Bierzo

Km.	Itinerario	Horarios
0	Tremor de Abajo S.	7.—
3	Cerezal	7.10
7	La Granja	7.22
10	Torre del Bierzo LI.	7.30

512 Puentecesures → Villagarcía de Arosa

Km.	Itinerario	Horarios
0	Puentecesures S.	7.30 9.30 15.30
3	Campaña	7.37 9.37 15.37
6	Cordeiro	7.44 9.44 15.44
10	Cateiro	7.54 9.54 15.54
12	Abalo	7.59 9.59 15.59
15	Nogueirido	8.06 10.06 16.06
17	San Juan	8.11 10.11 16.11
19	Carril	8.15 10.15 16.15
21	Villagarcía de Arosa LI.	8.20 10.20 16.20

ADMINISTRACIONES.—Puentecesures: Estación RENFE.—Villagarcía de Arosa: Avda. José Antonio, 3. Teléf. 22 y 115.

512 Villagarcía de Arosa → Puentecesures

Km.	Itinerario	Horarios
0	Villagarcía de Arosa S.	12.— 18.— 20.30
2	Carril	12.05 18.05 20.35
4	San Juan	12.10 18.10 20.40
6	Nogueirido	12.15 18.15 20.45
9	Abalo	12.22 18.22 20.52
11	Cateiro	12.27 18.27 20.57
15	Cordeiro	12.37 18.37 21.07
18	Campaña	12.44 18.44 21.14
21	Puentecesures LI.	12.50 18.50 21.20

Km.	Itinerario	Horarios
0	Madrid S.	9.30 9.30 16.30 22.— 22.30
193	Valladolid	12.20 12.20 19.20 0.50 1.45
241	Palencia LI.	13.10 13.10 20.10 1.40 2.45

ADMINISTRACIONES.—Madrid: Fernández Shaw, 1. Teléf. 251 72 00.—Valladolid: Estación de Autobuses. Taquilla n. 15. Teléf. 2365 49.—Palencia: Estación RENFE. Teléf. 71 48 49.

Km.	Itinerario	Horarios
0	Palencia S.	8.30 10.30 15.30 17.—
48	Valladolid	9.20 11.20 16.20 17.50
241	Madrid LI.	12.10 14.10 19.10 20.40

514

Km.	Itinerario	Horarios
0	Valladolid S.	13.30 18.—
35	Quintanilla de Onésimo	14.19 18.49
37	Oliveros de Duero	14.22 18.52
43	Valbuena de Duero	14.27 18.57
46	San Bernardo	14.31 19.01
56	Pesquera de Duero	14.39 19.09
61	Peñafiel LI.	14.45 19.15

ADMINISTRACIONES.—Valladolid: Estación de Autobuses. Taquilla, 1.—Peñafiel: Queipo de Llano, 16.—**I** Martes, Jueves y Sábado.

514

Km.	Itinerario	Horarios
0	Peñafiel S.	8.45 15.—
5	Pesquera de Duero	8.51 15.06
15	San Bernardo	8.59 15.14
18	Valbuena de Duero	9.03 15.18
24	Oliveros de Duero	9.08 15.23
26	Quintanilla de Onésimo	9.11 15.26
61	Valladolid LI.	10.— 16.15

515

Km.	Itinerario	Horarios
0	Langayo S.	8.30
3	Manzanillo	8.35
8	Peñafiel LI.	8.45

ADMINISTRACIONES.—Langayo: Plaza.—Peñafiel: Queipo de Llano, 16.

515

Km.	Itinerario	Horarios
0	Peñafiel S.	19.30
5	Manzanillo	19.40
8	Langayo LI.	19.45

516

Km.	Itinerario	Horarios
0	Rábano S.	8.—
3	Torre	
9	Canalejas	
12	Fompedrazas	
15	Molpeceres	
16	Aldeayuso	
21	Peñafiel LI.	8.45

ADMINISTRACIONES.—Rábano: Plaza.—Peñafiel: Queipo de Llano, 16.
I Lunes, jueves y sábados no festivos.

516

Km.	Itinerario	Horarios
0	Peñafiel S.	19.30
5	Aldeayuso	
6	Molpeceres	
9	Fompedrazas	
12	Canalejas	
16	Torre	
21	Rábano LI.	20.15

517 Valladolid → Aranda de Duero (por Roa de Duero)

Km.	Itinerario	Horarios
0	Valladolid S.	18.—
56	Peñafiel	19.15
66	E. Castrillo de Duero	19.26
70	San Martín de Roa	19.32
75	La Cueva de Roa	19.39
78	Roa de Duero	19.44
83	Berlanga de Roa	19.51
87	Hoyales de Roa	19.57
105	Aranda de Duero LI.	20.15

I Servicio diario, excepto domingos y festivos.—ADMINISTRACIONES.—Valladolid: Estación de Autobuses. Taquilla 1.—Aranda de Duero: Plaza de José Antonio, 59. Teléf. 50 06 18.

517 Aranda de Duero → Valladolid (por Roa de Duero)

Km.	Itinerario	Horarios
0	Aranda de Duero S.	7.45
18	Hoyales de Roa	8.03
22	Berlanga de Roa	8.09
27	Roa de Duero	8.16
30	La Cueva de Roa	8.21
35	San Martín de Roa	8.28
39	E. Castrillo de Duero	8.34
49	Peñafiel	8.45
105	Valladolid LI.	10.—

Valladolid → Peñafiel → Aranda de Duero

Km.	Itinerario	Horarios																			
		✕	☐	✕	✕	✕	✕	✕	✕	✕	✕										
0	Valladolid	S.			13.30		18.—	18.—													
5	La Cistérniga				13.35		18.05	18.05													
15	Tudela de Duero				13.45		18.15	18.15													
28	Sardón de Duero				14.10		18.40	18.40													
35	Quintanilla de Onésimo				14.20		18.50	18.50													
41	Emp. Vega Sicilia				14.27		18.57	18.57													
47	Quintanilla				14.34		19.04	19.04													
52	Padilla de Duero				14.40		19.10	19.10													
56	Peñafiel	9.—			14.45	17.—	19.15	19.15													
70	Nava de Roa	9.17				17.17	19.32														
73	Emp. Valdezate	9.21				17.21	19.36														
75	Fuenteliso	9.25				17.25	19.40														
78	Fuentecén	9.28	9.30			17.28	19.43														
82	Emp. Hoyales-Haza	9.33	9.37			17.33	19.48														
86	Castriño	9.37	9.45			17.37	19.52														
94	Aranda de Duero	9.45	10.—			17.45	20.—														

☐ Sábados. ADMINISTRACIONES.—Valladolid: Estación de Autobuses. Taquilla 1.—Peñafiel: Queipo de Llano, 16.—Aranda de Duero: Plaza de José Antonio, 59. Teléf. 50 06 18.

Aranda de Duero → Peñafiel → Valladolid

Km.	Itinerario	Horarios																			
		✕	✕	☐	✕	☐	✕	✕	✕	✕	✕										
0	Aranda de Duero	S.	8.—			12.15	13.—		17.—												
8	Castriño		8.09			12.24	13.09		17.15												
12	Emp. Hoyales-Haza		8.13			12.28	13.13		17.25												
16	Fuentecén		8.17			12.32	13.17		17.30												
19	Fuenteliso		8.20			12.35	13.20														
21	Emp. Valdezate		8.24			12.39	13.24														
24	Nava de Roa		8.28			12.43	13.28														
38	Peñafiel		8.45	8.45		13.—	13.45	15.—													
42	Padilla de Duero		8.50	8.50				15.05													
47	Quintanilla		8.56	8.56				15.11													
53	Emp. Vega Sicilia		9.03	9.03				15.18													
59	Quintanilla de Onésimo		9.10	9.10				15.25													
66	Sardón de Duero		9.20	9.20	9.20			15.35													
79	Tudela de Duero		9.25	9.35	9.35			15.50													
89	La Cistérniga		9.52	9.52	9.52			16.07													
94	Valladolid	10.—	10.—	10.—				16.15													

☐ Sábados.—☐ Domingos y festivos del 1-XI al 30-IV.—ADMINISTRACIONES.—Aranda de Duero: Plaza de José Antonio, 59. Teléf. 50 06 18.—Peñafiel: Queipo de Llano, 16.—Valladolid: Estación de Autobuses. Taquilla 1.

Valladolid → Palencia

Km.	Itinerario	Horarios																			
		✕	✕	✕	✕	✕	✕	✕	✕	✕	✕										
0	Valladolid	S.	7.45	9.30	12.30	13.45	17.—	18.30		20.—	21.30										
13	Cabezón de Pisuergra	LI.	8.02	9.47	12.47	14.02	17.17	18.47		20.17	21.47										
0	Valladolid	S.	8.—	9.30	12.—	13.45	14.—	16.—	18.30	20.—	20.—	22.—									
6	Santovenia de Pisuergra	LI.	8.15	9.45	12.15	14.—	14.15	16.15	18.45	20.15	20.15	22.15									
0	Valladolid	S.	8.—	13.—	14.—	14.—	15.45	16.—	20.—	21.30	22.—										
13	Cabezón de Pisuergra		8.15	13.15	14.15	14.15	16.—	16.15	20.15	21.45	22.15										
31	Dueñas		8.35	13.35	14.35	14.35	16.20	16.35	20.35	22.05	22.35										
40	Calabazanos		8.44	13.44	14.44	14.44	16.29	16.44	20.44	22.11	22.44										
48	Palencia	LI.	8.50	13.50	14.50	14.50	16.35	16.50	20.50	22.20	22.50										

☐ Días lectivos del curso escolar.—ADMINISTRACION.—Valladolid: Estación de Autobuses. Taquilla 7. Teléf. 27 15 87

Palencia → Valladolid

Km.	Itinerario	Horarios																			
		☐	☐	✕	✕	☐	☐	✕	✕	✕	✕										
0	Palencia	S.	8.—	8.—	10.—	10.15	15.—	15.—	15.30	19.30	23.—										
8	Calabazanos		8.07	8.07	10.07	10.22	15.07	15.07	15.37	19.37	23.07										
17	Dueñas		8.15	8.15	10.15	10.30	15.15	15.15	15.45	19.45	23.15										
35	Cabezón de Pisuergra		8.28	8.28	10.28	10.43	15.28	15.28	15.58	19.58	23.28										
48	Valladolid	LI.	8.50	8.50	10.50	11.05	15.50	15.50	16.20	20.20	23.50										
0	Cabezón de Pisuergra	S.	7.15	8.15	10.—	13.—	15.—	15.—	19.—	17.30											
13	Valladolid	LI.	7.32	8.32	10.17	13.17	15.17	15.17	19.17	17.47											
0	Santovenia de Pisuergra	S.	7.15	8.30	10.—	13.—	15.—	15.30	17.—	19.—	21.—										
6	Valladolid	LI.	7.30	8.45	10.15	13.15	15.15	15.45	17.15	19.15	21.15										

☐ Días lectivos del curso escolar.—ADMINISTRACIONES: Palencia. Estación de Autobuses. Teléf. 74 47 37.—Santovenia de Pisuergra: Calle Real, s/n.

Palencia → Burgos

Km.	Itinerario	Horarios																			
		☐	☐	☐	☐	☐	☐	☐	☐	☐	☐										
0	Palencia	S.	10.—	13.30	17.—	19.30	22.30														
10	Magaz			13.40	17.10	19.44	22.40														
21	Torquemada			13.52	17.22	20.—	22.54														
28	Cordovilla			14.—	17.30	20.08	23.—														
33	Quintana del Puente			14.06	17.36	20.15	23.06														
45	Villodrigo			14.20	17.50		23.20														
49	Emp. Los Balbases			14.26	17.56		23.26														
54	Villazopeque			14.33	18.02		23.32														
58	Villanueva del Camino			14.38	18.07		23.37														
64	Celada del Camino			14.45	18.14		23.45														
67	Estepar			14.50	18.19		23.50														
73	Emp. Frandovinez			14.57	18.26		23.57														
75	Buniel			15.01	18.30		0.01														
77	Quintanilleja			15.04	18.34		0.04														
79	San Mamés			15.07	18.37		0.07														
87	Burgos	LI.	11.30	15.15	18.45		0.15														

☐ Desde el 1-V hasta el 30-IX, retrasa su salida una hora.—ADMINISTRACION.—Palencia: Estación de Autobuses. Teléf. 74 47 37.

Burgos → Palencia

Km.	Itinerario	Horarios																			
		☐	☐	☐	☐	☐	☐	☐	☐	☐	☐										
0	Burgos	S.		8.15	13.30	14.—	17.—														
8	San Mamés			8.23	13.38		17.08														

Table with columns: Km., Itinerario, Horarios. Rows include Palencia, Grijota, Villaumbrales, Beceril, Paredes de Nava, Villalumbroso, Villatoquite, Añoza, Abastas, Cisneros, San Román, Pozo de Urama, Villada, Pozuelo del Rey, Grajal de Campos, Sahagún.

Table with columns: Km., Itinerario, Horarios. Rows include Sahagún, Grajal de Campos, Pozuelo del Rey, Villada, Pozo de Urama, San Román de la C., Cisneros, Abastas, Añoza, Villatoquite, Villalumbroso, Paredes de Nava, Beceril, Villaumbrales, Grijota, Palencia.

1 Dias lectivos de curso escolar.— 2 Excepto sábados, domingos y festivos.— 3 Circula los lunes, martes miércoles, jueves y viernes.— 4 Excepto domingos y festivos.— ADMINISTRACIONES.—Palencia: Estación RENFE. Teléf. 74 47 37.—Sahagún: Plaza de España.

Table with columns: Km., Itinerario, Horarios. Rows include León, Medina de Rioseco, Valladolid, Salamanca.

ADMINISTRACIONES.—León: Cardenal Lorenzana, 2. Teléf. 22 62 00.—Valladolid: Estación de Autobuses, taquilla 3, teléf. 23 68 04.—Salamanca: Estación de Autobuses, taquilla 16, teléf. 22 79 14 y 22 16 41.

Table with columns: Km., Itinerario, Horarios. Rows include León, Trobajo del Camino, Vilecha, Torneros, Grulleros, Vega Infanzones, Palanquinos, Ardón.

ADMINISTRACIONES.—León: Cardenal Lorenzana, 2.—Palanquinos: Plaza.

Table with columns: Km., Itinerario, Horarios. Rows include Madrid, Valladolid, León, Oviedo, Gijón.

1 Diario todo el año sin excepción.— 2 Diario, sin excepción durante los meses de julio, agosto, septiembre y octubre.— ADMINISTRACIONES.—Madrid: Estación Sur de Autobuses, c./ Canarias, 17. Gijón: Magnus Blikstad, 2, teléf. 34 27 13.

Table with columns: Km., Itinerario, Horarios. Rows include Salamanca, Valladolid, Medina de Rioseco, León.

Table with columns: Km., Itinerario, Horarios. Rows include Ardón, Palanquinos, Vega Infanzones, Grulleros, Torneros, Vilecha, Trobajo del Camino, León.

Table with columns: Km., Itinerario, Horarios. Rows include Gijón, Oviedo, León, Valladolid, Madrid.

Table with columns: Km., Itinerario, Horarios. Rows include Oviedo, Pando, Olloniego, El Padrún, El Rollo, Mieres.

1 Se suprime domingos y festivos.

Table with columns: Km., Itinerario, Horarios. Rows include Mieres, El Rollo, El Padrún, Olloniego, Pando, Oviedo.

ADMINISTRACIONES.—Oviedo: Llamaquique, s/n.—Mieres: Capitán Cortés, 7.

1 Se suprime domingos y festivos.— 2 Solamente los días lectivos del curso escolar.

Table with columns: Km., Itinerario, Horarios. Rows include Oviedo, Mieres, Santullano, Figaredo, Puentenuovo, San Andrés de Turón.

Table with columns: Km., Itinerario, Horarios. Rows include San Andrés de Turón, Puentenuovo, Figaredo, Santullano, Mieres, Oviedo.

ADMINISTRACIONES.—Oviedo: Llamaquique, s/n.—San Andrés de Turón: Frente a escuelas y Parque Infantil.

Table with columns: Km., Itinerario, Horarios. Rows include Oviedo, Mieres, Santullano, Ujo, Villallana, Pola de Lena.

ADMINISTRACIONES.—Oviedo: Llamaquique.—Pola de Lena: Avenida del Generalísimo.

Table with columns: Km., Itinerario, Horarios. Rows include Oviedo, Casa Herrero, Venta Jamó, La Tejera, Veranos, Pinzales, Gijón.

ADMINISTRACION.—Oviedo: Plaza Primo de Rivera. Teléf. 22 67 40.—Gijón: Magnus Blikstad, 2. Teléf. 34 27 13.

529 Oviedo ↔ Avilés ↔ San Juan de Nieva

Entre Oviedo y Avilés, y viceversa, hay servicio diario cada media hora desde las 7.00 a las 22.00 horas.
Los domingos y festivos existe una expedición de Oviedo a San Juan de Nieva, con salida la primera a las 10 h. y regreso a las 11 h. desde el 1 de julio al 31 de agosto.

ADMINISTRACIONES.—Oviedo: Plaza Primo de Rivera. Teléf. 22 37 40.—San Juan de Nieva: Plaza.

531 Madrid → Santander

Km.	Itinerario	Horarios
0	Madrid S.	9.—
76	Buitrago	10.20
160	Aranda de Duero	11.50
240	Burgos	13.—
335	Corconte	16.20
358	Ontaneda	17.—
400	Santander LI.	17.45

Servicio de verano.—Sólo se realiza durante los meses de julio, agosto y septiembre.—**■** Lunes, miércoles y viernes.—**■** Martes, jueves y sábados.—ADMINISTRACIONES.—Madrid: Alenza, 20. Teléf. 233 04 00.—Aranda de Duero: Moreras, 2. Teléf. 50 01 67.—Burgos: Estación de Autobuses. Teléf. 20 48 87.—Santander: García Morato, 6. Teléf. 22 67 42.

532 Barruelo de Santullán → Aguilar de Campoo

Km.	Itinerario	Horarios
0	Barruelo de Santullán S.	5.15 8.15 13.25 15.30
2	Pra. de Santullán	5.19 8.19 13.29 15.34
5	Cillamayor	5.26 8.26 13.36 15.41
7	Villavega	5.32 8.32 13.42 15.47
9	Nestar	5.36 8.36 13.46 15.51
13	Grijaera	5.42 8.42 13.52 15.57
15	Aguilar de Campoo LI.	5.45 8.45 13.55 16.—

■ Los días lectivos del curso escolar, adelanta la salida a las 18.45 horas.—ADMINISTRACIONES.—Barruelo de Santullán: Plaza de España, frente al Ayuntamiento.—Aguilar de Campoo: Plaza de España, 7 (Mesón Cañi).

533 Torrelavega → Viérnoles

Km.	Itinerario	Horarios
0	Torrelavega S.	8.10 11.— 13.— 13.30 15.20 18.30 19.30 22.15
2	Tanos	8.10 11.— 13.— 13.30 15.20 18.30 19.30 22.15
4	Viérnoles LI.	8.30 11.20 13.20 13.50 15.40 18.50 19.50 22.35

■ Menos domingos no feriales y festivos.—Los domingos primero y tercero de mes y todos los jueves de cada semana, una expedición de aumento, saliendo de Torrelavega a las 9.45 horas.
ADMINISTRACION.—Torrelavega: Herminio Alcalde del Río, 24. Teléf. 89 16 40.
Salida de Torrelavega: Calle Augusto G. Linares.

533 Viérnoles → Torrelavega

Km.	Itinerario	Horarios
0	Viérnoles S.	8.30 11.30 13.15 14.30 15.45 19.— 20.— 22.30
2	Tanos	8.30 11.30 13.15 14.30 15.45 19.— 20.— 22.30
4	Torrelavega LI.	8.50 11.50 13.35 14.50 16.05 19.20 20.20 22.50

ADMINISTRACION.—Viérnoles: Bar Cabrero. Teléf. 88 11 77.

530 Mieres ↔ Gijón

Km.	Itinerario	Horarios
0	Mieres S.	7.— 10.30 15.— 18.—
53	Gijón LI.	8.10 11.40 16.10 19.10
0	Gijón S.	9.— 13.30 17.— 20.—
53	Mieres LI.	10.— 14.40 18.10 21.10

ADMINISTRACION.—Gijón: Magnus Blikstad, 2.

531 Santander → Madrid

Km.	Itinerario	Horarios
0	Santander S.	9.45
42	Ontaneda	10.36
65	Corconte	11.10
160	Burgos	14.15
240	Aranda de Duero	15.25
324	Buitrago	16.55
400	Madrid LI.	18.15

534 Reinos → Torrelavega → Santander

Km.	Itinerario	Horarios
0	Reinos S.	7.— 14.55
8	Lantueno	7.15 15.10
12	Pesquera	7.25 15.20
18	Bárcena	7.30 15.25
22	Molledo	7.38 15.33
25	Arenas Iguña	7.44 15.39
31	Venta Ruciosa	7.54 15.49
34	Somahoz	7.59 15.54
36	Los Corrales	8.04 15.59
38	San Mateo	8.09 16.04
40	Barros	8.15 16.10
42	Las Caldas	8.19 16.14
46	Cartes	8.24 16.19
49	Torrelavega	7.— 8.30 14.— 16.25 21.—
56	Barrio Regato A.	7.12 8.42 14.12 16.37 21.12
57	Polanco	7.15 8.45 14.15 16.40 21.15
58	Soña	7.18 8.48 14.18 16.43 21.18
59	Rumoroso	7.30 8.50 14.30 16.55 21.30
60	Barrio de la V.	7.33 8.53 14.33 16.58 21.33
77	Santander LI.	7.50 9.20 14.50 17.15 21.50

ADMINISTRACIONES.—Reinos: 18 de Julio, 17.—Santander: Calderón de la Barca, 9. Teléf. 22 10 30. Bar Terán.—Torrelavega: Plaza 3 de Noviembre. Teléf. 88 30 14. Bar Marbella.

535 Madrid → Soria

Km.	Itinerario	Horarios
0	Madrid S.	8.45 16.—
8	Canillejas	8.53 16.08
20	Torrejón de Ardoz	9.05 16.20
31	Alcalá de Henares	9.17 16.32
43	Emp. Azuqueca	9.33 16.47
56	Guadalajara	9.47 17.01
60	Taracena	9.56 17.10
67	Tórtola de Henares	10.04 17.18
73	Emp. Ciruelas	10.11 17.25
76	Emp. Heras Ayuso	10.16 17.30
79	Torre del Burgo	10.20 17.34
83	Hita	10.25 17.39
91	Padilla de Hita	10.34 17.48
94	Casas S. Galindo	10.38 17.52
96	Miralrio	10.41 17.55
103	Jadraque	10.49 18.03
109	Jidruque	10.57 18.11
118	Negredo	11.07 18.21
125	Rebollosa	11.16 18.30
132	Riofrio Llano	11.24 18.38
136	Emp. Atienza	11.31 18.45
140	Cinco Villas	11.36 18.50
147	Paredes	11.40 18.54
157	Barahona	11.51 19.05
166	Villasaya	12.01 19.15
175	Cobertelada	12.11 19.25
183	Almazán	12.20 19.34
202	Lubia	12.32 19.46
211	Los Rábanos	12.39 19.54
217	Soria LI.	12.45 20.—

ADMINISTRACIONES.—Madrid: Alenza, 28. Teléf. 233 04 00.—Alcalá: Libreros, 36. Teléf. 293 01 12.—Guadalajara: Plaza Caidos, 5. Teléf. 21 11 13.—Jadraque: Bar Cuatro Caminos.—Almazán: Teléf. 60.—Soria: Nicolás Rabal, 12. Teléf. 21 32 53.

536 Guadalajara → Jadraque

Km.	Itinerario	Horarios
0	Guadalajara S.	16.30
4	Taracena	16.30
11	Tórtola	16.30
17	Emp. Ciruelas	16.30
23	Torre del Burgo	16.30
27	Hita	16.30
35	Padilla de Hita	16.30
38	Casas S. Galindo	16.30
40	Miralrio	16.30
47	Jadraque LI.	18.30

■ Este servicio sólo se realiza los martes. ADMINISTRACIONES.—Guadalajara: Plaza de los Caidos, 5.—Jadraque: Bar Cuatro Caminos.—Paredes de Sigüenza: Carretera.

534 Santander → Torrelavega → Reinos

Km.	Itinerario	Horarios
0	Santander S.	8.15 12.— 15.15 17.45 22.15
17	Barrio de la V.	8.42 12.27 15.42 18.12 22.42
18	Rumoroso	8.45 12.30 15.45 18.15 22.45
19	Soña	8.47 12.32 15.47 18.17 22.47
20	Polanco	8.50 12.35 15.50 18.20 22.50
21	Barrio Regato A.	8.53 12.38 15.53 18.23 22.53
28	Torrelavega	9.05 12.50 16.05 18.35 23.05
31	Cartes	12.54 18.41
35	Las Caldas	13.01 18.46
37	Barros	13.04 18.51
39	San Mateo	13.11 18.56
41	Los Corrales	13.16 19.01
43	Somahoz	13.21 19.06
46	Venta Ruciosa	13.26 19.11
52	Arenas Iguña	13.36 19.21
55	Molledo	13.42 19.27
59	Bárcena	13.50 19.35
65	Pesquera	13.55 19.40
69	Lantueno	14.05 19.50
77	Reinos LI.	14.20 20.15

535 Soria → Madrid

Km.	Itinerario	Horarios
0	Soria S.	10.30 15.30
6	Los Rábanos	10.36 15.36
15	Lubian	10.44 15.44
34	Almazán	10.56 15.56
42	Cobertelada	11.05 16.05
51	Villasaya	11.15 16.15
60	Barahona	11.25 16.25
70	Paredes	11.36 16.36
77	Cinco Villas	11.40 16.40
81	Emp. Atienza	11.45 16.45
85	Riofrio Llano	11.52 16.52
92	Rebollosa	12.— 17.—
99	Negredo	12.09 17.09
108	Jidruque	12.19 17.19
114	Jadraque	12.27 17.27
121	Miralrio	12.35 17.35
123	Casas S. Galindo	12.38 17.38
126	Padilla de Hita	12.42 17.42
134	Hita	12.51 17.51
138	Torre del Burgo	12.56 17.56
141	Emp. Heras Ayuso	13.— 18.—
144	Emp. Ciruelas	13.05 18.05
150	Tórtola de Henares	13.12 18.12
157	Taracena	13.20 18.20
161	Guadalajara	13.29 18.29
174	Emp. Azuqueca	13.43 18.43
186	Alcalá de Henares	13.58 18.58
197	Torrejón de Ardoz	14.10 19.10
209	Canillejas	14.22 19.22
217	Madrid LI.	14.30 19.30

537 Arcos de Jalón → Calatayud

Table with columns: Km., Itinerario, Horarios. Rows include Arcos de Jalón, Santa María de Huerta, Granja San Pedro, Emp. Monreal, Ariza, Emp. Cetina, Cetina, Emp. Cetina, Contamina, Alhama Aragón, Bubberca, Emp. Castejón, Emp. Cetina, Terror, Calatayud.

Martes y jueves.—ADMINISTRACIONES.—Arcos de Jalón: Bar Numancia. Teléf. 34.—Calatayud: Estación Autobuses. Teléf. 88 1063.

537 Calatayud → Arcos de Jalón

Table with columns: Km., Itinerario, Horarios. Rows include Calatayud, Terror, Ateca, Emp. Castejón, Bubberca, Alhama Aragón, Contamina, Emp. Cetina, Cetina, Emp. Cetina, Ariza, Emp. Monreal, Granja San Pedro, Santa María de Huerta, Arcos de Jalón.

538 Soria → Almazán → Ariza

Table with columns: Km., Itinerario, Horarios. Rows include Soria, Los Rábanos, Luvia, Almazán, Villalba, Emp. Coscurita, Morón de Almazán, Alantizque, Valtueña, Emp. Montelmonge, Monteagudo, Pozuel, Ariza.

Días lectivos del curso escolar.—Del 16 de mayo al 30 de septiembre, retrasa su salida de Soria 30 minutos.—ADMINISTRACIONES.—Soria: Venerable Palafox, 3.—Almazán: Carretera de Madrid.—Ariza: Carretera de Madrid a Zaragoza.

538 Ariza → Almazán → Soria

Table with columns: Km., Itinerario, Horarios. Rows include Ariza, Pozuel, Monteagudo, Emp. Montelmonge, Valtueña, Alantizque, Morón de Almazán, Emp. Coscurita, Villalba, Almazán, Luvia, Los Rábanos, Soria.

539 Almazán → Burgo de Osma → Aranda de Duero

Table with columns: Km., Itinerario, Horarios. Rows include Almazán, Barca, Rebollo, Emp. Andaluz, Hortezuela, Berlanga, Bajuelas, Emp. Valdenebro, Lodares, Burgo de Osma, Osma, Alcubilla, San Esteban de Gormaz, Velilla, Langa de Duero, Zuzones, La Vid, Vadocondes, Fresnillo, Aranda de Duero.

Sólo circula los sábados.—ADMINISTRACIONES.—Almazán: Plaza.—Burgo de Osma: Plaza.—Aranda de Duero: Ronda, 8.

539 Aranda de Duero → Burgo de Osma → Almazán

Table with columns: Km., Itinerario, Horarios. Rows include Aranda de Duero, Fresnillo, Vadocondes, La Vid, Zuzones, Langa de Duero, Velilla, San Esteban de Gormaz, Alcubilla, Osma, Burgo de Osma, Lodares, Emp. Valdenebro, Bajuelas, Berlanga, Hortezuela, Emp. Andaluz, Rebollo, Barca, Almazán.

540 Fuentes de Oñoro → Irún (por Bilbao)

Table with columns: Km., Itinerario, Horarios. Rows include Fuentes de Oñoro, Ciudad Rodrigo, Salamanca, Zamora, Toro, Valladolid, Palencia, Burgos, Vitoria, Bilbao, San Sebastián, Irún.

ADMINISTRACIONES.—Fuentes de Oñoro: Explanada de la Aduana. Teléf. 47 30 32.—Salamanca: Estación de Autobuses, Héroes de Brunete, 27. Teléf. 22 79 14. Taquillas 16 y 17.—Zamora: Estación de Autobuses, Condes de Alba y Aliste. Teléf. 52 37 51.—Valladolid: Estación de Autobuses. Taquilla, 2. Teléf. 27 19 78.—Palencia: Estación de Autobuses RENFE. Teléf. 74 47 37.—Burgos: Estación de Autobuses. Taquilla, 1. Teléf. 20 97 05.—Vitoria: Estación de Autobuses, Calvo Sotelo, 24. Teléfs. 25 84 00 y 27 31 32.—Bilbao: Administración: Gregorio Balparda, 24. Teléf. 432 94 39.—San Sebastián: Estación RENFE. Taquillas. Teléfs. 27 20 11 (ext. 11) y 27 27 71.—Irún: Administración: Mártires de Guadalupe, 17. Teléf. 61 33 56. Excepto domingos, 25-XII y 1-I.

540 Irún → Fuentes de Oñoro (por Bilbao)

Table with columns: Km., Itinerario, Horarios. Rows include Irún, San Sebastián, Bilbao, Vitoria, Burgos, Palencia, Valladolid, Toro, Zamora, Salamanca, Ciudad Rodrigo, Fuentes de Oñoro.

541 Madrid → Aranda → Burgos → San Sebastián

Table with columns: Km., Itinerario, Horarios. Rows include Madrid, Aranda de Duero, Burgos, San Sebastián.

541 San Sebastián → Burgos → Aranda → Madrid

Table with columns: Km., Itinerario, Horarios. Rows include San Sebastián, Burgos, Aranda de Duero, Madrid.

ADMINISTRACIONES.—Madrid: Estación Sur de Autobuses, Canarias, 17. Teléf. 227 99 27.—Aranda de Duero: Plaza José Antonio Primo de Rivera, 59. Teléf. 50 06 18.—Burgos: Estación de Autobuses. Taquilla, 1. Teléf. 20 79 05.—San Sebastián: Peñaflorida, 6. Teléf. 41 03 83. Salidas y llegadas. Estación RENFE. Sábados y vísperas de fiestas. Entre Madrid y San Sebastián, sólo circula del 1-VII al 30-IX.

542 Escoriaza → San Sebastián

Table with columns: Km., Itinerario, Horarios. Rows include Escoriaza, Arechavaleta, Mondragón, Oñate, Legazpia, Zumárraga, Ormaiztegui, Beasain, Villafranca, Isasondo, Legorreta, Alegria de Oria, Tolosa, Villabona, Andoain, Lasarte, San Sebastián.

542 San Sebastián → Escoriaza

Table with columns: Km., Itinerario, Horarios. Rows include San Sebastián, Lasarte, Andoain, Villabona, Tolosa, Alegria de Oria, Legorreta, Isasondo, Villafranca, Beasain, Ormaiztegui, Zumárraga, Legazpia, Oñate, Mondragón, Arechavaleta, Escoriaza.

ADMINISTRACIONES.—Escoriaza: Plaza del Ayuntamiento.—San Sebastián: Avenida Sancho el Sabio, 10. Teléf. 45 55 57.

543 Burgos → León

Table with columns: Km., Itinerario, Horarios. Rows include Burgos, León.

543 León → Burgos

Table with columns: Km., Itinerario, Horarios. Rows include León, Burgos.

ADMINISTRACIONES.—Burgos: Estación de Autobuses. Teléf. 20 97 05.—León: Cardenal Lorenzana, 2 y 4.

544 Burgos → Miranda de Ebro

Km.	Itinerario	Horarios			
		S.	✕	✕	
0	Burgos	13.30		17.45	
4	Gamonal	13.35		17.50	
8	Villafria	13.40		17.55	
13	Rubena	13.47		18.02	
17	Quintanapalla	13.52		18.07	
20	Emp. de Fresno de Rodilla	13.56		18.11	
24	Monasterio de Rodilla	14.01		18.16	
27	Santa Olalla	14.05		18.20	
30	Emp. Quintanavides	14.09		18.24	
32	Castil de Peones	14.12		18.27	
36	Prádanos	14.17		18.32	
43	Briviesca	14.26		18.41	
46	Emp. de Cameno	14.30		18.45	
50	Emp. de Grisaleña	14.35		18.50	
53	Calzada de Bureba	14.39		18.54	
57	Cubo de Bureba	14.44		18.59	
59	Santa María de Ribarredondo	14.47		19.02	
61	Emp. Villanueva de Toba	14.50		19.05	
65	Pancorbo	14.55		19.10	
70	Emp. Enclé	15.01		19.16	
72	Ameyugo	15.04		19.19	
78	Orón	15.11		19.26	
82	Miranda de Ebro	LI.	15.15	19.30	

ADMINISTRACIONES.—Burgos: Estación de Autobuses.—Miranda de Ebro: Estación RENFE.

544 Miranda de Ebro → Burgos

Km.	Itinerario	Horarios			
		S.	✕	✕	
0	Miranda de Ebro	8.15		17.45	
4	Orón	8.19		17.49	
10	Ameyugo	8.26		17.56	
12	Emp. Enclé	8.29		17.59	
17	Pancorbo	8.35		18.05	
21	Emp. Villanueva de Toba	8.40		18.10	
23	Santa María de Ribarredondo	8.43		18.13	
25	Cubo de Bureba	8.46		18.16	
29	Calzada de Bureba	8.51		18.21	
32	Emp. de Grisaleña	8.54		18.24	
36	Emp. de Cameno	8.59		18.29	
39	Briviesca	9.03		18.33	
46	Prádanos	9.12		18.42	
50	Castil de Peones	9.17		18.47	
52	Emp. Quintanavides	9.20		18.50	
55	Santa Olalla	9.24		18.54	
58	Monasterio de Rodilla	9.28		18.58	
62	Emp. de Fresno de Rodilla	9.33		19.03	
65	Quintanapalla	9.37		19.07	
69	Rubena	9.42		19.12	
74	Villafria	9.49		19.19	
78	Gamonal	9.54		19.24	
82	Burgos	LI.	10.00	19.30	

ADMINISTRACIONES.—Burgos: Estación de Autobuses.—Miranda de Ebro: Estación RENFE.

545 Burgos → Eibar

Km.	Itinerario	Horarios			
		S.			
0	Burgos	10.30			
17	Quintanapalla	10.47			
32	Castil de Peones	11.02			
43	Briviesca	11.13			
65	Pancorbo	11.35			
82	Miranda de Ebro	11.52			
99	La Puebla	12.09			
116	Vitoria	12.26			
131	Landa	12.41			
141	Escoriaza	12.51			
158	Vergara	13.08			
172	Eibar	LI.	12.22		

ADMINISTRACIONES.—Burgos: Estación de Autobuses. Taquilla, 16. Teléfs. 206461 y 202830.—Vitoria: Estación de Autobuses. Taquilla, 7. Teléfs. 258907 y 240650.—Eibar: La Vergaresa. Teléf. 712140.

545 Eibar → Burgos

Km.	Itinerario	Horarios			
		S.			
0	Eibar	15.—			
14	Vergara	15.14			
31	Escoriaza	15.31			
41	Landa	15.41			
56	Vitoria	15.56			
73	La Puebla	16.13			
90	Miranda de Ebro	16.30			
107	Pancorbo	16.47			
129	Briviesca	17.09			
140	Castil de Peones	17.20			
155	Quintanapalla	17.35			
172	Burgos	LI.	17.52		

ADMINISTRACIONES.—Burgos: Estación de Autobuses. Taquilla, 16. Teléfs. 206461 y 202830.—Vitoria: Estación de Autobuses. Taquilla, 7. Teléfs. 258907 y 240650.—Eibar: La Vergaresa. Teléf. 712140.

546 Puente Colgante de Portugaleta ↔ Santurce-Landeta

Km.	Itinerario	Horarios			
		S.	✕	✕	
0	Puente Colgante de Portugaleta.				
1	La Peñota.				
2	Santurce.				
3	La Sardinera.				
4	Landeta.				

SALIDAS.—Puente Colgante de Portugaleta: Avda. López de Haro, frente al Puente Santurce (Plaza de la Estación de RENFE). Landeta: Dique de Santurce.

OBSERVACIONES.—Los primeros servicios de esta línea comienzan a las 6.00 horas, partiendo uno de Santurce a Puente Colgante de Portugaleta, y otro de Santurce a Landeta. El último servicio de Puente Colgante de Portugaleta y Landeta, con salida a las 20.45 h., tiene su recorrido hasta Santurce, finalizando ambos a las 20.50 horas donde pernoctan los vehículos.

HORARIOS.—De los extremos de línea, Puente Colgante de Portugaleta y Landeta.

SALIDAS:
 De las 6.10 h. a las 9.10 h.: Cada 15 minutos.
 De las 9.40 h. a las 12.10 h.: Cada 30 minutos.
 De las 12.25 h. a las 15.10 h.: Cada 15 minutos.
 De las 15.40 h. a las 17.10 h.: Cada 30 minutos.
 De las 17.25 h. a las 20.45 h.: Cada 15 minutos.

547 Puebla de la Barca → Logroño

Km.	Itinerario	Horarios			
		S.	✕	✕	
0	Puebla de la Barca	9.20		15.—	
1	Fuenmayor (Estación)	9.25		15.05	
3	Fuenmayor	9.38		15.18	
15	Logroño	LI.	10.05	15.45	

Diario, excepto domingos. Los domingos y festivos, sale de Logroño a las 22 horas.—ADMINISTRACIONES.—Puebla de la Barca: Bar la Marina.—Logroño: Estación de Autobuses.

547 Logroño → Puebla de la Barca

Km.	Itinerario	Horarios			
		S.	✕	✕	
0	Logroño	13.—		19.15	
12	Fuenmayor	13.27		19.42	
14	Fuenmayor (Estación)	13.33		19.53	
15	Puebla de la Barca	LI.	13.45	20.—	

548 Zaragoza → Logroño

Km.	Itinerario	Horarios			
		S.	✕	✕	
0	Logroño	7.—	10.30	16.—	
9	Recajo	7.09	10.39	16.09	
13	Agoncillo	7.13	10.43	16.13	
30	Ausejo	7.31	11.01	16.31	
37	Villar Arnodo	7.38	11.08	16.38	
49	Calahorra	7.50	11.20	16.50	14.— 20.45
62	Rincón Soto	8.04	11.34	17.04	14.14 20.59
74	Alfaro	8.16	11.46	17.16	14.26 21.11
91	Tudela	8.34	12.04	17.34	
96	Fontella	8.39	12.09	17.39	
116	Mallen	9.—	12.30	18.—	
142	Pedrola	9.26	12.56	18.26	
143	Figuieruelas	9.28	12.58	18.28	
149	Alagón	9.34	13.04	18.34	
159	Casetas	9.44	13.14	18.44	
174	Zaragoza	LI.	10.— 13.30	19.—	

ADMINISTRACIONES.—Logroño: Estación Municipal de Autobuses. Zaragoza: Bilbao, 7. Teléfono 229034.

548 Logroño → Zaragoza

Km.	Itinerario	Horarios			
		S.	✕	✕	
0	Zaragoza	7.30	15.—	19.—	
15	Casetas	7.45	15.15	19.15	
25	Alagón	7.55	15.25	19.25	
31	Figuieruelas	8.02	15.32	19.32	
32	Pedrola	8.04	15.34	19.34	
58	Mallen	8.30	16.—	20.—	
78	Fontella	8.50	16.20	20.20	
83	Tudela	8.55	16.25	20.25	
100	Alfaro	9.13	16.43	20.43	7.45 14.—
112	Rincón Soto	9.25	16.55	20.55	7.57 14.12
125	Calahorra	9.39	17.09	21.09	8.11 14.26
137	Villar Arnodo	9.51	17.21	21.21	
144	Ausejo	9.58	17.28	21.28	
161	Agoncillo	10.16	17.46	21.46	
165	Recajo	10.20	17.50	21.50	
174	Logroño	LI.	10.30	18.— 22.—	

549 Zaragoza → Sástago

Km.	Itinerario	Horarios			
		S.	✕	✕	
0	Zaragoza	12.45		19.45	
7	El Burgo	13.02		20.02	
28	Fuentes	13.18		20.18	
47	Quinto	13.35		20.35	
52	La Zaida	13.54		20.54	
59	Cruce Alforque	14.—		21.—	
61	Emp. Cinco Olivas	14.04		21.04	
63	Cruce Alborge	14.09		21.09	
65	Sástago	LI.	14.15	21.15	

ADMINISTRACIONES.—Zaragoza: Allué Salvador, 4.—Sástago: Calle Baja.

549 Sástago → Zaragoza

Km.	Itinerario	Horarios			
		S.	✕	✕	
0	Sástago	7.30		15.—	
2	Cruce Alborge	7.37		15.05	
4	Emp. Cinco Olivas	7.42		15.07	
6	Cruce Alforque	7.46		15.09	
13	La Zaida	7.53		15.13	
18	Quinto	8.11		15.39	
37	Fuentes	8.29		15.55	
58	El Burgo	8.44		16.10	
65	Zaragoza	LI.	9.—	16.30	

550 Zaragoza → Jaca

Km.	Itinerario	Horarios			
		S.	✕	✕	
0	Zaragoza	7.—	14.15	14.30	
46	Almudévar (Estación)	7.55	15.10	15.10	
68	Emp. Montmesa	8.20	15.35	15.35	
71	Ortilla	8.25	15.40	15.40	
75	Lupiñen	8.35	15.50	15.50	
80	Cruce Esquedas	8.40	15.55	15.55	
83	Plasencia Monte	8.45	16.—	16.—	
85	Emp. Quinzano	8.46	16.01	16.01	
89	Los Corrales	8.50	16.05	16.05	
94	Ayerbe	9.—	16.15	16.15	
101	Concilio	9.15	16.30	16.35	
105	Murillo	9.20	16.35	16.40	
113	Parador Turismo	9.30	16.45	16.50	
114	Santa María	9.35	16.50	16.55	
116	Trieste	9.40	16.55	17.—	
118	La Peña	9.45	17.—	17.05	
125	Anzáñigo	10.—	17.15	17.25	
138	Bernués	10.45	18.—	18.10	
147	La Gabardiella	10.55	18.10	18.20	
156	Jaca	LI.	11.— 18.15	18.30	

Circula del 1. de julio al 31 de agosto.— 2 Del 1. de junio al 30 de septiembre.— 3 Del 1. de octubre al 31 de mayo.—ADMINISTRACIONES.—Zaragoza: Allué Salvador, 4.—Jaca: Estación de Autobuses.

550 Jaca → Zaragoza

Km.	Itinerario	Horarios			
		S.	✕	✕	
0	Jaca	7.—		19.—	
9	La Gabardiella	7.10		19.10	
18	Bernués	7.15		19.15	
31	Anzáñigo	7.45		19.45	
38	La Peña	8.—		20.00	
40	Trieste	8.10		20.10	
42	Santa María	8.15		20.15	
43	Parador Turismo	8.20		20.20	
51	Murillo	8.35		20.35	
55	Concilio	8.40		20.40	
62	Ayerbe	8.45		20.45	
67	Los Corrales	8.50		20.50	
71	Emp. Quinzano	8.55		20.55	
73	Plasencia Monte	9.—		21.—	
76	Cruce Esquedas	9.05		21.05	
81	Lupiñen	9.15		21.15	
85	Ortilla	9.20		21.20	
88	Emp. Montmesa	9.25		21.25	
110	Almudévar (Estación)	10.15		22.15	
156	Zaragoza	LI.	11.15	23.15	

551 Zaragoza → Sangüesa

Km.	Itinerario	Horarios
0	Zaragoza S.	19.—
91	Sádaba	20.30
103	Castilliscar	20.45
111	Sofuentes	21.—
128	Sos del Rey Católico	21.30
142	Sangüesa LI.	21.45

Diario, excepto domingos.—ADMINISTRACIONES.—Zaragoza: Estación RENFE, El Portillo.—Sangüesa: Plaza Santo Domingo s/n.

551 Sangüesa → Zaragoza

Km.	Itinerario	Horarios
0	Sangüesa S.	6.45
14	Sos del Rey Católico	7.—
31	Sofuentes	7.30
39	Castilliscar	7.45
51	Sádaba	8.—
142	Zaragoza LI.	9.30

552 Zaragoza → Híjar

Km.	Itinerario	Horarios
0	Zaragoza S.	7.45
7	La Cartuja	8.—
14	El Burgo	8.12
28	Fuentes	8.21
42	Quinto	8.36
57	Azaila	8.52
74	Escatrón	9.10
94	Chiprana	9.30
102	Caspe	9.30
174	Híjar LI.	9.30

1 Del 1.º de julio al 30 de septiembre retrasa una hora.—2 Diario, excepto domingos.—ADMINISTRACIONES.—Zaragoza: Calatayud, 3. Teléf. 23 58 15.—Caspe: Avda. Conde de Guadalhorce, s/n.—Híjar: Avda. del Generalísimo, s/n. Teléf. 7.

552 Híjar → Zaragoza

Km.	Itinerario	Horarios
0	Híjar S.	7.45
72	Caspe	8.45
80	Chiprana	11.10
100	Escatrón	15.45
117	Azaila	19.—
132	Quinto	8.15
146	Fuentes	8.30
160	El Burgo	8.45
167	La Cartuja	8.54
174	Zaragoza LI.	9.10

1 Diario, excepto domingos.—ADMINISTRACIONES.—Zaragoza: Calatayud, Teléf. 23 58 15.—Caspe: Avda. Conde de Guadalhorce, s/n.—Híjar: Avda. del Generalísimo, s/n. Teléf. 7.

553 Zaragoza → Huesca

Km.	Itinerario	Horarios
0	Zaragoza S.	8.30
14	Villanueva de Gállego	8.48
25	Zuera	8.57
29	Pullatos	9.10
32	Emp. Ontinar	9.13
44	San Jorge	9.17
52	Almudévar	9.30
71	Huesca LI.	9.45

553 Huesca → Zaragoza

Km.	Itinerario	Horarios
0	Huesca S.	8.30
19	Almudévar	8.48
27	San Jorge	9.02
39	Emp. Ontinar	9.09
42	Pullatos	9.12
46	Zuera	9.28
57	Villanueva de Gállego	9.38
71	Zaragoza LI.	10.—

ADMINISTRACIONES.—Zaragoza: Paseo Echegaray Caballero, 4.—Huesca: Estación de Autobuses «La Oscense». General Franco, 8.

554 Zaragoza → Ejea de los Caballeros → Sádaba

Km.	Itinerario	Horarios
0	Zaragoza S.	8.—
15	Casetas	8.10
26	Alagón	8.20
35	Pedrola	8.25
56	Gallur	9.05
64	Tauste	9.15
89	Ejea de los Caballeros	9.43
104	Emp. de Blota	9.53
111	Sádaba LI.	10.—

554 Sádaba → Ejea de los Caballeros → Zaragoza

Km.	Itinerario	Horarios
0	Sádaba S.	5.—
7	Emp. de Blota	5.07
22	Ejea de los Caballeros	5.15
47	Tauste	5.45
55	Gallur	5.55
76	Pedrola	6.35
85	Alagón	6.40
96	Casetas	6.50
111	Zaragoza LI.	7.—

1 Circula únicamente los lunes.—ADMINISTRACIONES.—Zaragoza: Avenida de Navarra.—Ejea: Costa, 6.—Sádaba: Urruti Castejón, 1.

555 Miranda de Ebro → Logroño

Km.	Itinerario	Horarios
0	Miranda de Ebro S.	8.30
7	Zambrana	8.42
11	Emp. Salinillas	8.49
15	Emp. Briñas	8.56
18	Haro	9.06
22	Gimileo	8.22
26	Briones	8.30
30	Emp. San Asensio	8.37
32	San Asensio (Pueblo)	8.42
30	Emp. San Asensio	8.47
36	Torremontalvo	9.02
40	Cenicero	9.12
45	Factoría Ibelsa	9.25
46	P. Butano	13.30
49	Fuentemayor	8.15
61	Logroño LI.	8.43

555 Logroño → Miranda de Ebro

Km.	Itinerario	Horarios
0	Logroño S.	7.30
12	Fuentemayor	7.30
15	P. Butano	7.45
16	Factoría Ibelsa	7.50
21	Cenicero	10.17
25	Torremontalvo	10.24
31	Emp. San Asensio	10.34
33	San Asensio (Pueblo)	10.41
31	Emp. San Asensio	10.41
35	Briones	10.49
39	Gimileo	10.49
43	Haro	10.54
46	Emp. Briñas	11.04
50	Emp. Salinillas	11.11
54	Zambrana	11.18
61	Miranda de Ebro LI.	11.30

ADMINISTRACIONES.—Logroño: Estación de Autobuses.—Miranda: Avda. del Generalísimo, s/n., frente estación RENFE.

1 Diariamente entre Logroño y Haro y domingos y festivos entre Haro y Miranda de Ebro.
2 Días lectivos del curso escolar.

Table with columns: Km, Itinerario, Horarios. Rows include Lérida, Bell-lloch, Mollerusa, Golmés, Vilanova, Bellpuig, Tárrega, Cervera, Vergés, Sant Pere, Hostalets, Corral de B., La Panadella, Violi, Porquerisas, Santa Maria, Jorba, Igualada, Poble de Claramunt, Capellades, Vallbona, Piera, Masquefa, La Beguda, Castellolí, El Bruch, Collbató, Esparraguera, Abdera, Martorell, San Andrés, Pallejá, Barcelona.

1 Días laborables.—2 Diario excepto domingos.—3 Domingos. 4 Combina con Andorra.

Table with columns: Km, Itinerario, Horarios. Rows include Barcelona, Pallejá, San Andrés, Martorell, Abdera, Esparraguera, Collbató, El Bruch, Castellolí, La Beguda, Masquefa, Plera, Vallbona, Capellades, Poble de Claramunt, Igualada, Jorba, Santa Maria, Porquerisas, Violi, La Panadella, Corral de B., Hostalets, Sant Pere, Vergés, Cervera, Tárrega, Bellpuig, Vilanova, Golmés, Mollerusa, Bell-lloch, Lérida.

1 Días laborables.—2 Diario excepto domingos.—3 Domingos. 4 Combina con Andorra.

Table with columns: Km, Itinerario, Horarios. Rows include Lérida, Juneda, Borjas Blancas, Vinaixa, Tarrés Emp., Vimbodí, Poblet (Monasterio), Espluga Francolí, Monblanch, Lilla, Fonscaldes, Vall, Valimoli, Garidells, Tarragona.

ADMINISTRACIONES.—Tarragona: Sevilla, 1. Tel. 21 60 10.—Lérida: Estación de Autobuses.

Table with columns: Km, Itinerario, Horarios. Rows include Tarragona, Garidells, Valimoli, Valls, Fonscaldes, Lilla, Monblanch, Espluga Francolí, Poblet (Monasterio), Vimbodí, Tarrés Emp., Vinaixa, Borjas Blancas, Juneda, Lérida.

Table with columns: Km, Itinerario, Horarios. Rows include Lérida, Bell-lloch, Sidamunt, Mollerusa, Liñola, Bellcaire, Bellmunt, Penellas, Castellsarà, Boldú, Fuliola, Tarrés, Tornabous, La Guardia.

ADMINISTRACION.—Lérida: Estación de Autobuses.

Table with columns: Km, Itinerario, Horarios. Rows include La Guardia, Tornabous, Tarrés, Fuliola, Boldú, Castellsarà, Penellas, Bellmunt, Bellcaire, Liñola, Mollerusa, Sidamunt, Bell-lloch, Lérida.

Table with columns: Km, Itinerario, Horarios. Rows include Espluga Calva, Omellons, Floresta, Borjas Blancas, Juneda, Lérida.

ADMINISTRACIONES.—Espluga Calva: Plaza Pozo.—Lérida: Estación de Autobuses.

Table with columns: Km, Itinerario, Horarios. Rows include Lérida, Juneda, Borjas Blancas, Floresta, Omellons, Espluga Calva.

Table with columns: Km, Itinerario, Horarios. Rows include Balaguer, La Rápita, Bellcaire, Bellmunt, Penellas, Castellsarà, Boldú, Fulloia, Tarros, Tornabous, Anglesola, Vilagrosa, Tárrega.

1 Sólo los lunes. 2 Sólo los sábados.—ADMINISTRACIONES.—Balaguer: Plaza Mercadal, 2.—Tárrega: Alonso Martínez, 37.

Table with columns: Km, Itinerario, Horarios. Rows include Tárrega, Vilagrosa, Anglesola, Tornabous, Tarros, Fullola, Boldú, Penellas, Castellsarà, Bellmunt, Bellcaire, La Rápita, Balaguer.

561

Balaguer → Camarasa

Table with columns: Km, Itinerario, Horarios. Rows include Balaguer, Gerp, San Lorenzo, Camarasa with departure times.

ADMINISTRACIONES.—Balaguer: Plaza Mercadal (Bar Condal).—Camarasa: San Jaime, s/n.

562

Figueras → Gerona

Table with columns: Km, Itinerario, Horarios. Rows include Figueras, Bascara, Orriols, Mediña, Gerona with departure times.

ADMINISTRACION.—Figueras: Plaza del Alcázar, Patio de Carruajes. Estación RENFE. Teléfono 50 50 29.

561

Camarasa → Balaguer

Table with columns: Km, Itinerario, Horarios. Rows include Camarasa, San Lorenzo, Gerp, Balaguer with departure times.

562

Gerona → Figueras

Table with columns: Km, Itinerario, Horarios. Rows include Gerona, Mediña, Orriols, Bascara, Figueras with departure times.

■ Servicios combinados con Barcelona-Gerona, o viceversa. ADMINISTRACION.—Gerona: Plaza de Carrero Blanco, s/n. Estación RENFE. Tel. 20 24 32.

563

Llinás-La Roca → Granollers → Barcelona

Large table with columns: Km, Itinerario, Horarios. Multiple rows for Llinás-La Roca, Cardedeu, Bell-Lloch, Santa Inés, Granollers, La Roca, Granollers, Casa Ros, Vilanova, Montornés, Emp. Montmeló, San Fausto, Reixach, Santa Coloma, San Adrián, Barcelona (Fabra y Puig), Barcelona (Plaza Palacios).

1 Circula por Autopista A-17.

563

Barcelona → Granollers → Llinás-La Roca

Large table with columns: Km, Itinerario, Horarios. Multiple rows for Barcelona (Plaza Palacios), Barcelona (Fabra y Puig), San Adrián, Santa Coloma, Reixach, San Fausto, Emp. Montmeló, Montornés, Vilanova, Casa Ros, Granollers, La Roca, Granollers, Santa Inés, Bell-Lloch, Cardedeu, Llinás-La Roca.

1 Circula por Autopista A-17.

ADMINISTRACIONES.—Barcelona: Plaza Palacio, 16. Teléf. 319 33 42.—Granollers: Gerona, frente edificio Juzgados.—Llinás: Juan Masbagá, 4. Bar Montseny.

564

Llinás → Granollers → Barcelona

Table with columns: Km, Itinerario, Horarios. Rows include Llinás, Cardedeu, Bell-lloch, Santa Inés, Granollers, La Roca, Barcelona (Metro Fabra y Puig), Barcelona (Plaza Palacio).

Servicios por autopista de Peaje A-17.

564

Barcelona → Granollers → Llinás

Table with columns: Km, Itinerario, Horarios. Rows include Barcelona (Plaza Palacio), Barcelona (Metro Fabra y Puig), La Roca, Granollers, Santa Inés, Bell-lloch, Cardedeu, Llinás.

Servicios por Autopista de Peaje A-17.

565

Gerona → Blanes → Barcelona

Large table with columns: Km, Itinerario, Horarios. Multiple rows for Gerona, Cruce Sils, Cal Coix, Tordera, Blanes, Malgrat, Malgrat Cruce, Sta. Susana, Pineda, Calella, San Pol, Canet, Arenys, Caldetas, Llanvaneras, Mataró, Vilasar, Premiá, Masnou, Montgat, Badalona, Barcelona.

1 Autopista. 2 Servicio combinado con Figueras-Gerona.

ADMINISTRACION.—Barcelona: Estación RENFE Barcelona-Vilanova. Teléf. 225 39 89.

Table with columns: Km., Itinerario, Horarios. Rows include Barcelona, Badalona, Montgat, Masnou, Premià, Vilasar, Mataró, Llavaneras, Caldetas, Arenys, Canet, San Pol, Calella, Pineda, Sta. Susana, Malgrat Cruce, Malgrat, Blanes, Tordera, Cal Coix, Cruce Sils, Gerona.

ADMINISTRACION.—Gerona: Plaza de Carrero Blanco, s/n., Estación RENFE. Teléf. 20 24 32.

1 Combinado en Figueras.

Table with columns: Km., Itinerario, Horarios. Rows include Barcelona, Pallejá, San Andreu B., Martorell, Abdera, Esparraguera, Collbató, El Bruch, Castellolí, La Beguda, Masquefa, Piera, Vallbona, Capellades, Poble de Claramunt, Igualada.

ADMINISTRACION.—Barcelona: c/ Europa, esquina a Juan Güell. Teléf. 230 43 44.

1 Circula por Autopista A-2 entre Barcelona y Molins de Rey o viceversa.

2 Circula por Autopista A-2 entre Barcelona y Martorell o viceversa.

Table with columns: Km., Itinerario, Horarios. Rows include Igualada, Poble de Claramunt, Capellades, Vallbona, Piera, Masquefa, La Beguda, Castellolí, El Bruch, Collbató, Esparraguera, Abdera, Martorell, San Andreu B., Pallejá, Barcelona.

ADMINISTRACION.—Igualada: Plaza de la Cruz, 22. Teléf. 803 18 54.

1 Autopista A-2 entre Barcelona y Molins de Rey o viceversa.

2 Autopista A-2 entre Barcelona y Martorell o viceversa.

Table with columns: Km., ITINERARIO, Horarios. Rows include Barcelona, Pallejá, San Andreu B., Martorell, Abdera, Esparraguera, Collbató, El Brue, Castellolí, La Beguda, Masquefa, Piera, Vallbona, Capellades, Poble de Claramunt, Igualada.

Table with columns: Km., ITINERARIO, Horarios. Rows include Barcelona, Pallejá, San Andreu B., Martorell, Abdera, Esparraguera, Collbató, El Brue, Castellolí, La Beguda, Masquefa, Piera, Vallbona, Capellades, Poble de Claramunt, Igualada.

Table with columns: Km., ITINERARIO, Horarios. Rows include Igualada, Poble de Claramunt, Capellades, Vallbona, Piera, Masquefa, La Beguda, Castellolí, El Bruc, Collbató, Esparraguera, Abdera, Martorell, San Andreu B., Pallejá, Barcelona.

Table with columns: Km., ITINERARIO, Horarios. Rows include Igualada, Poble de Claramunt, Capellades, Vallbona, Piera, Masquefa, La Beguda, Castellolí, El Bruc, Collbató, Esparraguera, Abdera, Martorell, San Andreu B., Pallejá, Barcelona.

1 Circula por Autopista A-2, entre Barcelona y Molins de Rey o viceversa.

2 Circula por Autopista A-2, entre Barcelona y Martorell o viceversa.

Barcelona → Esparraguera

Table with columns: Km, Itinerario, Horarios. Rows include Barcelona, Pallejá, San Andrés, Martorell, Abdera, Esparraguera.

ADMINISTRACION.—Barcelona: Europa, esquina Juan Güell. Teléf. 230 43 44.

Esparraguera → Barcelona

Table with columns: Km, Itinerario, Horarios. Rows include Esparraguera, Abdera, Martorell, San Andrés, Pallejá, Barcelona.

ADMINISTRACION.—Esparraguera: Avda. del Generalísimo, 72. Teléf. 777 10 42.

Barcelona → Sitges

Table with columns: Km, Itinerario, Horarios. Rows include Barcelona, Prat de Llobregat, Bellamar (Castelldefels), Garraf, Vallcarca, Sitges.

Sitges → Barcelona

Table with columns: Km, Itinerario, Horarios. Rows include Sitges, Vallcarca, Garraf, Bellamar (Castelldefels), Prat de Llobregat, Barcelona.

Servicio únicamente los meses de mayo, junio, julio, agosto y septiembre.—Durante los meses de mayo y junio, se presta servicio únicamente los martes y viernes.—Los meses de julio, agosto y septiembre, se prestará los martes, miércoles, viernes y sábados.—Puntos de salida: Barcelona: Estación RENFE-NORTE (Barcelona-Vilanova).—En Sitges: Frente Estación RENFE.

Barcelona → Bellamar (Castelldefels)

Table with columns: Km, Itinerario, Horarios. Rows include Barcelona, Prat de Llobregat, Bellamar (Castelldefels).

Servicio domingos y festivos, entre el 15 de junio y el 15 de septiembre, ambos inclusive. ADMINISTRACION.—Barcelona: Estación RENFE-NORTE. (Barcelona-Vilanova).

Bellamar (Castelldefels) → Barcelona

Table with columns: Km, Itinerario, Horarios. Rows include Bellamar (Castelldefels), Prat de Llobregat, Barcelona.

ADMINISTRACION.—Bellamar (Castelldefels): frente Hostal Bellamar.-P. Km. 20 de la C-246.

Barcelona → Castelldefels (Playa)

(Sólo los meses de junio, julio, agosto y septiembre.)

Table with columns: LABORABLES, FESTIVOS. Sub-columns: Salidas de: Barcelona, Castelldefels (Playa).

Duración de cada viaje: 45 minutos. Los lugares de salida serán: En Barcelona, plaza Universidad.—Castelldefels (Playa), Balneario Nuevo.—Para mayor comodidad de los señores viajeros, se reservan plazas con dos días de antelación todos los días laborables de 10 a 12 horas, en la Oficina de Información de la S.P.M. Transportes de Barcelona, S. A., sita en la Plaza de Cataluña.

Barcelona → Zamora

Table with columns: Km, Itinerario, Horarios. Rows include Barcelona, Valladolid, Zamora.

Zamora → Barcelona

Table with columns: Km, Itinerario, Horarios. Rows include Zamora, Valladolid, Barcelona.

Excepto domingos, 25 de diciembre y 1.º de enero.—ADMINISTRACIONES.—Barcelona: Estación RENFE de Vilanova. Teléf. 225 79 68 y 69.—Valladolid: Estación de Autobuses. Taquilla n.º 5. Teléf. 23 50 94.—Zamora: Estación de Autobuses. Teléf. 51 15 90.

Barcelona → Salamanca

Table with columns: Km, Itinerario, Horarios. Rows include Barcelona, Salamanca.

Salamanca → Barcelona

Table with columns: Km, Itinerario, Horarios. Rows include Salamanca, Barcelona.

Excepto domingos, 25 de diciembre y 1.º de enero.—ADMINISTRACIONES.—Barcelona: Estación RENFE de Vilanova. Teléf. 225 45 66.—Salamanca: Estación de Autobuses. Taquillas 18-19. Teléf. 22 80 87.

Barcelona → Málaga

Table with columns: Km, Itinerario, Horarios. Rows include Barcelona, Tarragona, Castellón, Valencia, Alicante, Murcia, Almería, Guadix, Granada, Málaga.

Málaga → Barcelona

Table with columns: Km, Itinerario, Horarios. Rows include Málaga, Granada, Guadix, Almería, Murcia, Alicante, Valencia, Castellón, Tarragona, Barcelona.

ADMINISTRACIONES.—Barcelona: Estación RENFE Término. Teléf. 225 96 37.—Tarragona: Plaza Poniente (Bar Taurino). Teléf. 21 60 10.—Castellón: Estación RENFE. Teléfono 21 35 02.—Valencia: Estación de Autobuses. Teléf. 340 33 26.—Alicante: Estación de Autobuses. Teléf. 22 07 03.—Murcia: Estación de Autobuses. Teléf. 21 41 26.—Almería: Estación de Autobuses. Teléf. 22 66 12.—Guadix: Bar Las Vegas. Teléf. 66 04 94.—Granada: Avda. Andaluces, 12. Teléf. 28 18 83.—Málaga: Estación RENFE. Teléfonos 32 13 62 y 66.

Table with columns: Km., Itinerario, Horarios. Itinerary from Madrid to Teruel via various stations like Torrejón de Ardoz, Alcala de Henares, Guadalajara, Tarazona, etc.

Table with columns: Km., Itinerario, Horarios. Itinerary from Teruel to Madrid via various stations like Rillo de Gallo, Herreria, Emp. Aragoncillo, etc.

ADMINISTRACIONES.—Madrid: Estación Sur de Autobuses, taquilla 3, teléf. 468 48 39. Guadalajara: Plaza de los Caídos, 3. Teruel: Estación de Autobuses.

575 Mosqueruela → Teruel

Table with columns: Km., Itinerario, Horarios. Itinerary from Mosqueruela to Teruel.

ADMINISTRACION.—Mosqueruela: Garaje en la carretera, frente al Cuartel de la Guardia Civil.

575 Teruel → Mosqueruela

Table with columns: Km., Itinerario, Horarios. Itinerary from Teruel to Mosqueruela.

ADMINISTRACION.—Teruel: Estación Municipal de Autobuses, sita en la Avenida Ronda del 18 de Julio, s/n., teléfono 60 34 50.

576 Tortosa → Tarragona

Table with columns: Km., Itinerario, Horarios. Itinerary from Tortosa to Tarragona.

ADMINISTRACIONES.—Tortosa: Despuig, 25. Teléf. 44 03 00.—Tarragona: Sevilla, 1. Teléf. 20 44 97.

576 Tarragona → Tortosa

Table with columns: Km., Itinerario, Horarios. Itinerary from Tarragona to Tortosa.

Table with columns: Km., Itinerario, Horarios. Itinerary from Castellón to Vinaroz.

Table with columns: Km., Itinerario, Horarios. Itinerary from Vinaroz to Castellón.

1 Diario, excepto domingos.—2 Desde el 1-V al 30-IX.—3 Sólo domingos y festivos los meses de julio, agosto y septiembre.—ADMINISTRACIONES.—Castellón: Plaza Fadrell, 4, y Trinidad, 156.—Vinaroz: Bar Neus.

578 Castellón → Valencia

Table with columns: Km., Itinerario, Horarios. Itinerary from Castellón to Valencia.

ADMINISTRACION.—Castellón: Trinidad, 166. Teléf. 21 42 26.

578 Valencia → Castellón

Table with columns: Km., Itinerario, Horarios. Itinerary from Valencia to Castellón.

ADMINISTRACION.—Valencia: Estación Central de Autobuses.

579 Valencia → Utiel

Table with columns: Km., Itinerario, Horarios. Itinerary from Valencia to Utiel.

ADMINISTRACION.—Valencia: Estación Central de Autobuses.

579 Utiel → Valencia

Table with columns: Km., Itinerario, Horarios. Itinerary from Utiel to Valencia.

ADMINISTRACION.—Utiel: Nicolás Ruiz, 18. Teléf. 24.

Table with 7 columns: Km., Itinerario, and 5 Horarios. Rows include Valencia, Mislata, Cuart de Poblet, Chiva, Buñol, Siete Aguas, Rebolllar, and Requena.

Esta expedición entrará en el pueblo de Siete Aguas desde el 20-VI al 30-IX. Con tres expediciones a la misma hora.—ADMINISTRACION.—Valencia: Estación Central de Autobuses.

Table with 7 columns: Km., Itinerario, and 5 Horarios. Rows include Requena, Rebolllar, Siete Aguas, Buñol, Chiva, Cuart de Poblet, Mislata, and Valencia.

ADMINISTRACION.—Requena: Avenida General Varela, 6.

Table with 3 columns: Km., Itinerario, and Horarios. Rows include Valencia, Chiva, Buñol, Siete Aguas, Rebolllar, Requena, Campo Arcis, Los Duques, Casas de Eufemia, Los Ruices, Los Marcos, Las Monjas, Casas de Pradas, Ventas del Moro, Jaraguas, Casas del Rey, and Casas de Moya.

ADMINISTRACIONES.—Valencia: Estación Central de Autobuses.—Casas de Moya: Santa Teresa, s/n.

Table with 3 columns: Km., Itinerario, and Horarios. Rows include Casas de Moya, Casas del Rey, Jaraguas, Venta del Moro, Casas de Pradas, Las Monjas, Los Marcos, Los Ruices, Casas de Eufemia, Los Duques, Campo Arcis, Requena, Rebolllar, Siete Aguas, Buñol, Chiva, and Valencia.

ADMINISTRACIONES.—Valencia: Estación Central de Autobuses.—Casas de Moya: Santa Teresa, s/n.

Table with 6 columns: Salidas de Cullera, Salidas de Sueca, Llegadas a Valencia, Salidas de Valencia, Llegadas a Sueca, and Llegadas a Cullera. Rows show departure and arrival times.

Estas expediciones se suprimen del 15 de septiembre al 15 de junio.

Table with 6 columns: Salidas de Cullera, Salidas de Sueca, Llegadas a Valencia, Salidas de Valencia, Llegadas a Sueca, and Llegadas a Cullera. Rows show departure and arrival times.

Esta expedición sólo circula del 15 de Junio al 15 de Septiembre. ADMINISTRACIONES.—Valencia: Estación Norte de Autobuses.—Sueca: Avda. de Levante, s/n.—Cullera: Plaza de la Victoria.

Table with 7 columns: Km., Itinerario, and 5 Horarios. Rows include Valencia, Puzol, Cruce de Sagunto, Segorbe, Jérica, Viver, Barracas, Rubielos de Mora, Cruce de Manzaneda, Valbona, Mora de Rubielos, Virgen de la Vega, and Alcalá de la Selva.

ADMINISTRACIONES.—Valencia: Estación de Autobuses.—Alcalá de la Selva: Plaza del Generalísimo.

Table with 7 columns: Km., Itinerario, and 5 Horarios. Rows include Alcalá de la Selva, Virgen de la Vega, Mora de Rubielos, Valbona, Cruce de Manzaneda, Rubielos de Mora, Barracas, Viver, Jérica, Segorbe, Cruce de Sagunto, Puzol, and Valencia.

Table with 7 columns: Km., Itinerario, and 5 Horarios. Rows include Alcira, Corbera, Llauri, Favareta, Vta. Borderia, Jaraco, and Gandía.

ADMINISTRACIONES.—Alcira: Avda. Santos Patronos (Cafeteria Casablanca).—Gandía: Avda. Marqués del Campo, 7.

Table with 7 columns: Km., Itinerario, and 5 Horarios. Rows include Gandía, Jaraco, Vta. Borderia, Favareta, Llauri, Corbera, and Alcira.

Table with 7 columns: Km., Itinerario, and 5 Horarios. Rows include Játiva, Vallés, Cerdá, Emp. Alcudia, Emp. Montesa, Emp. Vallada, Emp. Mogente, and Fuente Higuera.

ADMINISTRACIONES.—Játiva: Padre Claret, 18. Teléf. 88 30 26.—Fuente Higuera: Plaza del Caudillo, 1.

Table with 7 columns: Km., Itinerario, and 5 Horarios. Rows include Fuente Higuera, Emp. Mogente, Emp. Vallada, Emp. Montesa, Emp. Alcudia, Cerdá, Vallés, and Játiva.

Table with 7 columns: Km., Itinerario, and 5 Horarios. Rows include Alcoy, Cocentaina, Muro, Albaida, Palomar, Alfarrasí, Bellús, Játiva, Emp. Llosa, Alberique, Masalavés, Alcudia, Alginet, Silla, and Valencia.

ADMINISTRACIONES.—Alcoy: Avda. José Antonio, 67.—Valencia: Estación Central de Autobuses.

Table with 7 columns: Km., Itinerario, and 5 Horarios. Rows include Valencia, Silla, Alginet, Alcudia, Masalavés, Alberique, Emp. Llosa, Játiva, Bellús, Alfarrasí, Palomar, Albada, Muro, Cocentaina, and Alcoy.

587

Valencia → Alicante

Table with columns: Km., Itinerario, Horarios. Rows include Valencia, Gandia, Gata, Benisa, Benidorm, Alicante with departure times.

ADMINISTRACION.—Valencia: Estación Norte de Autobuses.

587

Alicante → Valencia

Table with columns: Km., Itinerario, Horarios. Rows include Alicante, Benidorm, Benisa, Gata, Gandia, Valencia with departure times.

ADMINISTRACIONES.—Alicante: Estación Central de Autobuses.—Benidorm: Avenida de los Almendros, 2.—Benisa: Generalísimo, 78.—Gata: Estación F. C.—Gandia: Marqués de Campo, 5.

588

Valencia → Gandia → Oliva

Table with columns: Km., Itinerario, Horarios. Rows include Valencia, Gandia, Oliva with departure times.

588

Oliva → Gandia → Valencia

Table with columns: Km., Itinerario, Horarios. Rows include Oliva, Gandia, Valencia with departure times.

1 Circula los lunes y siguientes a festivos.—ADMINISTRACIONES.—Valencia: Estación Central de Autobuses.—Oliva: José Antonio, 42.—Gandia: Plaza Escuelas Pías.

589

Valencia → Gandia → Denia

Table with columns: Km., Itinerario, Horarios. Rows include Valencia, Gandia, Denia with departure times.

589

Denia → Gandia → Valencia

Table with columns: Km., Itinerario, Horarios. Rows include Denia, Gandia, Valencia with departure times.

ADMINISTRACIONES.—Valencia: Estación de Autobuses.—Denia: Plaza Archiduque Carlos, 4.—Gandia: Marqués de Campo, 5.

1 Lunes y siguientes a festivos.

590

Valencia → Gandia → Denia → Gata → Benisa → Alicante

Table with columns: Km., Itinerario, Horarios. Rows include Valencia, Gandia, Denia, Gata, Benisa, Alicante with departure times.

590

Alicante → Benisa → Gata → Denia → Gandia → Valencia

Table with columns: Km., Itinerario, Horarios. Rows include Alicante, Benisa, Gata, Denia, Gandia, Valencia with departure times.

591

Alicante → Villajoyosa → Benidorm → Benisa → Gata

Table with columns: Km., Itinerario, Horarios. Rows include Alicante, Villajoyosa, Benidorm, Benisa, Gata with departure times.

591

Gata → Benisa → Benidorm → Villajoyosa → Alicante

Table with columns: Km., Itinerario, Horarios. Rows include Gata, Benisa, Benidorm, Villajoyosa, Alicante with departure times.

592

Benidorm → La Valenciana

Table with columns: Km., Itinerario, Horarios. Rows include Benidorm, La Valenciana with departure times.

592

La Valenciana → Benidorm

Table with columns: Km., Itinerario, Horarios. Rows include La Valenciana, Benidorm with departure times.

593

Benidorm → Alicante

Table with columns: Km., Itinerario, Horarios. Rows include Benidorm, Alicante with departure times.

ADMINISTRACION.—Benidorm: Apartamentos «Valencia», segundo bloque, letra F, carretera de Circunvalación.

593

Alicante → Benidorm

Table with columns: Km., Itinerario, Horarios. Rows include Alicante, Benidorm with departure times.

ADMINISTRACION.—Alicante: Estación Central de Autobuses, calle Portugal, 13.

594

Madrid → Albacete → Alicante

Table with columns: Km., Itinerario, Horarios. Rows include Madrid, Quintanar de la Orden, Albacete, Almansa, Villena, Elda, Novelda, Alicante with departure times.

594

Alicante → Albacete → Madrid

Table with columns: Km., Itinerario, Horarios. Rows include Alicante, Novelda, Elda, Villena, Almansa, Albacete, Quintanar de la Orden, Madrid with departure times.

1 Diario, sin excepción, todo el año.—2 Diario meses de julio, agosto y septiembre.—ADMINISTRACIONES.—Madrid: Estación Sur de Autobuses.—Albacete: Estación Renfe.—Alicante: Estación de Autobuses.

595 Albacete → La Roda → Villarrobledo

Table with columns: Km, Itinerario, Horarios. It lists stops from Albacete to Villarrobledo with departure times.

ADMINISTRACIONES.—Albacete: Conangla, 2.—Villarrobledo: Generalísimo, 8.

595 Villarrobledo → La Roda → Albacete

Table with columns: Km, Itinerario, Horarios. It lists stops from Villarrobledo to Albacete with departure times.

596 Albacete → Hellín → Minas de Hellín

Table with columns: Km, Itinerario, Horarios. It lists stops from Albacete to Minas de Hellín with departure times.

ADMINISTRACIONES.—Albacete: Conangla, 2.—Hellín: Plaza Santa Ana, 2.—Minas: Plaza del Caudillo.

596 Minas de Hellín → Hellín → Albacete

Table with columns: Km, Itinerario, Horarios. It lists stops from Minas de Hellín to Albacete with departure times.

597 Molina de Segura → La Ribera de Molina

Table with columns: Km, Itinerario, Horarios. It lists stops from Molina de Segura to La Ribera de Molina with departure times.

597 La Ribera de Molina → Molina de Segura

Table with columns: Km, Itinerario, Horarios. It lists stops from La Ribera de Molina to Molina de Segura with departure times.

1 Diarios, excepto domingos.—2 Solamente circula los sábados.—ADMINISTRACION.—Ribera de Molina: Plaza del Caudillo.

598 Murcia → Alhama

Table with columns: Km, Itinerario, Horarios. It lists stops from Murcia to Alhama with departure times.

ADMINISTRACION.—Murcia: Estación de Autobuses. Teléfs. 21 22 90 y 21 22 90.

598 Alhama → Murcia

Table with columns: Km, Itinerario, Horarios. It lists stops from Alhama to Murcia with departure times.

ADMINISTRACION.—Alhama de Murcia: Virgen del Rosario, 76. Las expediciones de Domingos y Festivos, se suprimen durante los meses de Junio, Julio y Agosto. La expedición con salida de Murcia, a las 19.00 en días laborables, se retrasa a las 19.30 horas en los meses de Julio y Agosto.

599 Murcia → Lorca

Table with columns: Km, Itinerario, Horarios. It lists stops from Murcia to Lorca with departure times.

1 Diario, incluso domingos y festivos. ADMINISTRACION.—Murcia: Estación de Autobuses. Teléfs. 21 22 90 y 21 22 99.

599 Lorca → Murcia

Table with columns: Km, Itinerario, Horarios. It lists stops from Lorca to Murcia with departure times.

1 Diario, incluso domingos y festivos. ADMINISTRACION.—Lorca: Estación Lorca-Sutullena. Teléfono 46 61 16.

600 Villanueva de Mesía → Loja

Table with columns: Km, Itinerario, Horarios. It lists stops from Villanueva de Mesía to Loja with departure times.

ADMINISTRACION.—Villanueva de Mesía: Plaza del Ayuntamiento.

600 Loja → Villanueva de Mesía

Table with columns: Km, Itinerario, Horarios. It lists stops from Loja to Villanueva de Mesía with departure times.

ADMINISTRACION.—Loja: Placeta del Puente, 2. Bar Juan. Teléf. 32.00.20.

601 Córdoba → Andújar

Table with columns: Km, Itinerario, Horarios. It lists stops from Córdoba to Andújar with departure times.

1 Días laborables y festivos, menos domingos. ADMINISTRACION.—Córdoba: Avda. de América, 25. Teléf. 22 14 74.

601

Andújar → Córdoba

Km.	Itinerario	Horarios												
0	Andujar	S.	1	1	✕	✕	1	✕	✕	1	✕	1		
11	Marmolejo						7.30							
32	Villa del Río													
43	Emp. Montoro		7.—							15.30				
54	Pedro Abad			8.—	8.—									
59	El Carpio					8.30								
64	Emp. Villafranca							8.45	13.45				16.45	
78	Alcolea											16.—		
89	Córdoba	LI.	8.—	8.45	9.—	9.—	9.15	9.30	9.30	9.30	14.30	16.30	17.—	17.30

ADMINISTRACIONES.—Córdoba: Avda. de América, 25. Teléf. 22 14 74.—Andújar: Doctor Fleming.

1 Dias laborables y festivos, menos domingos.

602

Málaga → Córdoba → Badajoz

Km.	Itinerario	Horarios					
0	Málaga	S.	1	2 3	2 3	1	
24	Emp. Casabermeja		8.—	8.—	16.—	16.30	
33	Emp. Villanueva C.		8.20	8.22	16.22	16.50	
50	Antequera		8.29	8.31	16.31	16.59	
75	El Tejar		9.—	8.52	16.52	17.30	
79	Emp. de Benameji		9.25			17.55	
84	Encinas Reales		9.30			18.—	
102	Lucena		9.38			18.08	
112	Emp. Monturque		10.01			18.31	
122	Aguilar de la Frontera		10.14			18.44	
129	Emp. Montilla		10.29			18.59	
139	Emp. Montemayor		10.39			19.09	
143	Emp. Fernán Núñez		10.52			19.22	
174	Córdoba	LI.	10.58			19.28	
191	Cerro Muriano	S.	11.35			20.05	
195	Estación de Ovejo		11.50				
203	Estación de El Vacar		12.06				
225	Espiel		12.09				
247	Bémez		12.20				
255	Peñarroya	LI.	12.45				
271	Fuenteovejuna	S.	13.10				
279	La Coronada		13.20				
292	Granja Torrehermosa		14.20				
302	Azuaga		14.38				
316	Berlanga		14.48				
319	Ahillones		15.04				
333	Lléréna		15.46				
342	Emp. Villagarcía de la Torre		16.03				
352	Emp. Usagre-Bienvenida		16.14				
369	Zafra		16.25				
375	Los Santos de Maimona		16.48				
389	Villafranca de los Barros		16.56				
404	Almendrales		17.13				
417	Torremerija		17.31				
433	Mérida		17.47				
460	Lobón		18.05				
476	Talavera la Real		18.40				
494	Badajoz	LI.	18.59				

602

Badajoz → Córdoba → Málaga

Km.	Itinerario	Horarios					
0	Badajoz	S.	1	2 3	1	2 3	
18	Talavera la Real		8.—			8.21	
34	Lobón		8.40				
61	Mérida		9.15				
77	Torremerija		9.33				
90	Almendrales		9.49				
105	Villafranca de los Barros		10.07				
119	Los Santos de Maimona		10.24				
125	Zafra		10.32				
142	Emp. Usagre-Bienvenida		10.56				
152	Emp. Villagarcía de la Torre		11.06				
161	Lléréna		11.07				
175	Ahillones		11.34				
178	Berlanga		11.42				
192	Azuaga		12.04				
202	La Granja Torrehermosa		12.16				
215	La Coronada		12.32				
223	Fuenteovejuna		12.42				
239	Peñarroya	LI.	13.00				
247	Bémez	S.	13.10				
269	Espiel		13.35				
291	Estación de El Vacar		14.00				
299	Estación de Ovejo		14.11				
303	Cerro Muriano		14.14				
320	Córdoba	S.	14.30				
351	Emp. Fernán Núñez		15.30				
355	Emp. Montemayor		9.—				
365	Emp. Montilla		9.38				
372	Aguilar de la Frontera		9.44				
382	Emp. Monturque		16.08				
392	Lucena		16.14				
410	Encinas Reales		16.28				
415	Emp. de Benameji		16.39				
419	El Tejar		10.09				
444	Antequera		10.22	16.52			
461	Emp. Villanueva C.		10.36	17.06			
470	Emp. Casabermeja		10.57	17.27			
494	Málaga	LI.	11.05	17.35			
			11.10	17.40			
			11.45	18.15	19.33		
			12.06	13.09	18.36	19.54	
			12.15	13.18	18.45	20.02	
			12.35	13.40	19.05	20.25	

1 Circula diario sin excepción.

2 Diario excepto domingos, desde el 1.º de julio al 30-IX.—3 Continúa a Lucena-Jaén y Linares.—Procede de Linares-Jaén y Lucena.

ADMINISTRACIONES.—Málaga: Estación de ferrocarril. Teléf. 32 13 62 y 66.—Antequera: General Varela, 13.—Córdoba: Estación de ferrocarril. Teléf. 22 36 95.—Mérida: Plaza Santo Domingo, 1. Teléf. 30 22 19.—Badajoz: Bar Estadium. Teléf. 23 59 53.

603

Cortijo Hortichuela → Granada

Km.	Itinerario	Horarios			
0	Cortijo Hortichuela	S.	✕	✕	
14	Iznalloz		7.15		
26	Deifontes		7.35		
32	K. L. 413		8.12	15.15	
48	Granada	LI.	8.15	15.20	
			8.55	16.—	

603

Granada → Cortijo Hortichuela

Km.	Itinerario	Horarios			
0	Granada	S.	✕	✕	
16	K. L. 413		13.30	20.—	
22	Deifontes		14.10	20.40	
34	Iznalloz		14.15	20.45	
48	Cortijo Hortichuela	LI.	21.20	21.30	

ADMINISTRACIONES.—Cortijo de Hortichuela: Carretera.—Granada: Plaza Universidad, 4. Teléf. 27 87 25.

326

604

Lucena → Jaén → Linares

Km.	Itinerario	Horarios			
0	Lucena	S.	1	2	
24	Cabra		9.55	17.55	
35	Doña Mencía		10.11	18.11	
53	Baena		10.30	18.30	
63	Alcaudete		10.44	18.44	
88	Torredecampo		11.14	19.14	
94	Martos		11.45	19.45	
100	Torredecampo		11.53	19.53	
111	Jaén		12.01	20.01	
135	Mengibar		12.25	20.25	
150	Bailén		12.56	20.56	
164	Linares	LI.	13.10	21.10	
			13.25	21.25	

1 Diario, excepto domingos.—2 Diario, excepto domingos, desde el 1 de julio al 30 de septiembre. ADMINISTRACIONES.—Lucena: Paseo de Rojas, s/n. Teléf. 50 06 73.—Jaén: Estación Municipal de Autobuses. Teléf. 21 26 85.—Linares: Estación Ferrocarril Linares. Teléf. 69 12 09.

604

Linares → Jaén → Lucena

Km.	Itinerario	Horarios			
0	Linares	S.	1	2	
14	Bailén		8.15	16.—	
19	Mengibar		8.30	16.15	
53	Jaén		8.44	16.29	
64	Torredecampo		9.25	17.10	
70	Torredecampo		9.39	17.24	
76	Martos		9.47	17.32	
101	Alcaudete		9.55	17.40	
129	Baena		10.26	18.11	
140	Doña Mencía		10.56	18.41	
155	Cabra		11.10	18.55	
164	Lucena	LI.	11.31	19.19	
			11.45	19.30	

605

Córdoba → Hornachuelos

Km.	Itinerario	Horarios					
0	Córdoba	S.	✕	✕			
14	Villarubia de Córdoba		12.30	19.—	8.30	10.30	16.—
22	Almodóvar del Río		12.55	19.25	8.55	10.55	16.25
30	Posadas		13.09	19.39	9.10	11.10	16.40
40	Estación Hornachuelos		13.23	19.53			
50	Hornachuelos	LI.	13.41	20.11			
			14.—	20.30			

ADMINISTRACIONES.—Córdoba: Avda. Cervantes, 14 y C/. de la Bodega, s/n.—Hornachuelos: C/. Castillo, 65.

605

Hornachuelos → Córdoba

Km.	Itinerario	Horarios					
0	Hornachuelos	S.	✕	✕			
10	Estación Hornachuelos		6.30	15.—			
20	Posadas		6.59	15.29			
28	Almodóvar del Río		7.06	15.36			
36	Villarubia de Córdoba		7.20	15.50	7.45	9.15	11.15
50	Córdoba	LI.	7.34	16.04	8.—	9.30	11.30
			8.—	16.30	8.25	9.55	11.55

606

Sevilla → Carrión de los Céspedes

Km.	Itinerario	Horarios			
0	Sevilla	S.	✕	✕	
5	Castilleja Cuesta		13.30	19.30	19.30
12	Espartinas				22.—
19	Sanlúcar la Mayor				
30	Huévar		14.15	20.15	20.15
38	Carrión de los Céspedes	LI.	14.30	20.30	23.—

ADMINISTRACIONES.—Sevilla: Estación RENFE.—Carrión: José Antonio, 1.

606

Carrión de los Céspedes → Sevilla

Km.	Itinerario	Horarios			
0	Carrión de los Céspedes	S.	✕	✕	
8	Huévar		6.40	7.30	14.15
19	Sanlúcar la Mayor		7.45	14.50	15.15
26	Espartinas				
33	Castilleja Cuesta				
38	Sevilla	LI.	7.25	8.30</	

609

Calamonte → Mérida

Table with 4 columns: Km., Itinerario, Horarios. Rows include Calamonte, Hilaturas Cepansa (Disc.), Matadero Hifesa (Disc.), Mérida.

OBSERVACIONES.—Servicio en días laborables. ADMINISTRACIONES.—En Calamonte: Doctor Marañón, 17.—Mérida: Plaza de Santo Domingo, 1.

610

Badajoz → Arroyo S. Serván → Guareña

Table with 4 columns: Km., Itinerario, Horarios. Rows include Badajoz, Villafranca, Talavera la Real, Guadajira, Lobón, Emp. Arroyo San Serván, Arroyo San Serván, Mérida, Alange, La Zarza, Villagonzalo, Oliva, Cristina, Guareña.

ADMINISTRACIONES.—Badajoz: Pardaleras. Teléfono 22 29 19.—Guareña: Plaza de España.—Mérida: Caldeo, 1.

611

Cáceres → Mérida → Almendralejo

Table with 4 columns: Km., Itinerario, Horarios. Rows include Cáceres, Valdesalor, Aldea del Cano, Casas D. Antonio, Emp. Herrerías, Aljucén, Emp. Carrascalejo, Mérida, Torremejía, Almendralejo.

1 En verano retrasa su salida una hora.—2 No circula los sábados.—3 Circula sólo los jueves y domingos.—4 Circula sólo los martes y jueves. ADMINISTRACIONES.—Cáceres: Estación de Autobuses.—Almendralejo: Sevilla, 12.—Mérida: Caldeo, 1.

612

Cáceres → Salamanca

Table with 4 columns: Km., Itinerario, Horarios. Rows include Cáceres, Cañaverl, Grimaldo, Plasencia, Cruce Olivar, Cruce Villar, Aldeanueva del Camino, Cruce Hervás, Hervás, Baños de Montemayor, Puerto de Béjar, Cantagallo, Béjar, Vallejera, Navas de Béjar, Guijuelo, Beleña, Mozarbes, Salamanca.

ADMINISTRACIONES.—Cáceres: Estación de Autobuses, carretera de Salamanca, s/n. Teléf. 22 06 00.—Palencia: Estación de Autobuses, Puerta del Sol.—Salamanca: Estación de Autobuses, Héroes de Brunete, 31. taquillas núms. 16 y 17. Teléf. 22 79 14.

609

Mérida → Calamonte

Table with 4 columns: Km., Itinerario, Horarios. Rows include Mérida, Matadero Hifesa, Hilaturas Cepansa, Calamonte.

610

Guareña → Arroyo S. Serván → Badajoz

Table with 4 columns: Km., Itinerario, Horarios. Rows include Guareña, Cristina, Oliva, Villagonzalo, La Zarza, Alange, Mérida, Arroyo San Serván, Emp. Arroyo San Serván, Lobón, Guadajira, Talavera la Real, Villafranca, Badajoz.

611

Almendralejo → Mérida → Cáceres

Table with 4 columns: Km., Itinerario, Horarios. Rows include Almendralejo, Torremejía, Mérida, Emp. Carrascalejo, Aljucén, Emp. Herrerías, Casas D. Antonio, Aldea del Cano, Valdesalor, Cáceres.

612

Salamanca → Cáceres

Table with 4 columns: Km., Itinerario, Horarios. Rows include Salamanca, Mozarbes, Beleña, Guijuelo, Navas de Béjar, Vallejera, Béjar, Cantagallo, Puerto de Béjar, Baños de Montemayor, Hervás, Cruce Hervás, Aldeanueva del Camino, Cruce Villar, Cruce Oliva, Plasencia, Grimaldo, Cañaverl, Cáceres.

613

Puertollano → Argamasilla de C. → Ciudad Real

Table with 4 columns: Km., Itinerario, Horarios. Rows include Puertollano, Argamasilla Calatrava, Caracuel, Poblete, Ciudad Real.

1 Circula del 1-X al 30-V.—2 No circula los sábados. ADMINISTRACION.—Puertollano: Estación de Autobuses.

613

Ciudad Real → Argamasilla de C. → Puertollano

Table with 4 columns: Km., Itinerario, Horarios. Rows include Ciudad Real, Poblete, Caracuel, Argamasilla de Calatrava, Puertollano.

1 Circula del 1-X al 30-V.—2 No circula los sábados. ADMINISTRACIONES.—Ciudad Real: Terreros, 2 y 4.—Argamasilla de C.: Glorieta Navarra, 2.

614

Ciudad Real → Miguelturra (Laborables)

Table with 4 columns: Km., Itinerario, Horarios. Rows include Ciudad Real, Miguelturra.

ADMINISTRACION.—Ciudad Real: Granada, 19.

614

Miguelturra → Ciudad Real (Laborables)

Table with 4 columns: Km., Itinerario, Horarios. Rows include Miguelturra, Ciudad Real.

ADMINISTRACION.—Miguelturra. Legión, 3.

615

Toledo → Olías del Rey

Table with 4 columns: Km., Itinerario, Horarios. Rows include Toledo, Bargas, Olías del Rey.

1 Servicio desde el 13-9 al 15-6 todos los días lectivos del curso escolar. ADMINISTRACIONES.—Toledo: Estación de Autobuses.—Olías: Plaza Mayor.

616

Yuncos → Olías del Rey

Table with 4 columns: Km., Itinerario, Horarios. Rows include Yuncos, Cabañas, Olías del Rey.

1 Desde el 15-9 al 15-6, todos los días lectivos del curso escolar.

Table with columns: Km., Itinerario, Horarios. Rows include Toledo, Bargas, Olias del Rey, Cabañas, Yuncos, Illescas, Torrejón de Velasco, Parla, Getafe, Madrid.

ADMINISTRACION.—Toledo: Estación de Autobuses.

Table with columns: Km., Itinerario, Horarios. Rows include Madrid, Getafe, Parla, Torrejón de Velasco, Illescas, Yuncos, Cabañas, Olias del Rey, Bargas, Toledo.

1 Esta expedición retrasa su salida a las 9 horas en domingos y festivos.—2 Desde el 1-5 al 30-9, retrasa su salida 30 minutos.—3 Servicio en lunes y siguientes a festivos.—4 Procede de Borox. ADMINISTRACION.—Madrid: Estación Sur de Autobuses, C/. Canarias, 17.

Table with columns: Km., Itinerario, Horarios. Rows include Borox, Esquivias, Yeles (Estación), Illescas, Torrejón de Velasco, Parla, Getafe, Madrid.

1 Continúa a Toledo.

Table with columns: Km., Itinerario, Horarios. Rows include Madrid, Getafe, Parla, Torrejón de Velasco, Ylesca, Yeles (Estación), Esquivias, Borox.

1 Desde el 1-5 al 30-9 retrasa su salida 30 minutos. 2 Los sábados no festivos, adelanta la salida a las 13.30. ADMINISTRACION.—Madrid: Estación Sur de Autobuses, C/. Canarias, 17.

Table with columns: Km., Itinerario, Horarios. Rows include Madrid, Santa Eufemia, El Viso, Dos Torres, Añora, Pozoblanco.

Table with columns: Km., Itinerario, Horarios. Rows include Pozoblanco, Añora, Dos Torres, El Viso, Santa Eufemia, Madrid.

ADMINISTRACIONES.—Madrid: Estación Sur de Autobuses, C/. Canarias, 17. Teléf. 227 99 27.—Pozoblanco: C/. Marcos Redondo, 8. Servicio diario, excepto domingos.

RELACIONES MARITIMAS

NORTE DE AFRICA

Horas oficiales de cada país

SERVICIO HASTA EL 31 DE DICIEMBRE DE 1980

MALAGA-TANGER (Limadet-Ferry)

Table with columns: Salidas de Málaga, Llegadas a Tánger, Salidas de Tánger, Llegadas a Málaga.

ALGECIRAS-TANGER (Trasmediterránea)

Table with columns: Salidas de Algeciras, Llegadas a Tánger, Salidas de Tánger, Llegadas a Algeciras.

Algeciras ↔ Ceuta

Table with columns: Salidas de Algeciras, Llegadas a Ceuta, Salidas de Ceuta, Llegadas a Algeciras.

Ceuta → Melilla → Ceuta

Table with columns: LLEGADA, SALIDA. Lists arrival and departure times for Ceuta, Peñón Velez, Isla Alhucemas, Melilla, Isla Chafarinas, and Ceuta.

NOTA. El servicio Melilla-Isla Chafarinas se presta únicamente las semanas impares.

BALEARES

SERVICIO HASTA EL 31 DE DICIEMBRE DE 1980

BARCELONA-PALMA (Ybarra y Cia., S. A.)

SALIDAS DE BARCELONA a las 13.00 horas	LLEGADAS A PALMA a las 20.30 horas
SALIDAS DE PALMA a las 24.00 horas	LLEGADAS A BARCELONA a las 8.00 horas

BARCELONA-IBIZA

SALIDAS DE BARCELONA L-X-V a las 24.00 horas	LLEGADAS A IBIZA M-J-S a las 10.00 horas
SALIDAS DE IBIZA M-J-S a las 12.00 horas	LLEGADAS A BARCELONA M.J.S a las 22.00 horas

BARCELONA-PALMA (Transmediterránea)

SALIDAS DE BARCELONA L-M-X-J-V-S a las 24 horas	LLEGADAS A PALMA M-X-J-V-S-D a las 08.00 horas
SALIDAS DE PALMA M.X.J.V.S a las 12.00 horas	LLEGADAS A BARCELONA M.X.J.V.S a las 20.00 horas
D a las 24.00 horas	L a las 08.00 horas

BARCELONA-MAHON

SALIDAS DE BARCELONA M.J.S a las 24.00 horas	LLEGADAS A MAHON X.V.D a las 09.00 horas
SALIDAS DE MAHON X-V a las 12.00 horas	LLEGADAS A BARCELONA X.V a las 21.00 horas
D a las 23.00 horas	L a las 08.00 horas

VALENCIA-PALMA

SALIDAS DE VALENCIA (1) L (Via Ibiza) a las 11.00 horas	LLEGADAS A PALMA L a las 23.30 horas
(1) M.X.J.V.S a las 23.00 horas	X-J-V-S-D a las 08.00 horas
(2) J (Via Ibiza) a las 11.00 horas	J a las 23.30 horas
(2) D a las 11.00 horas	D a las 20.00 horas
SALIDAS DE PALMA (1) M-X-J-V-S a las 11.00 horas	LLEGADAS A VALENCIA M-X-J-V-S a las 20.00 horas
(1) D (Via Ibiza) a las 18.00 horas	L a las 07.00 horas
(2) X (Via Ibiza) a las 18.00 horas	J a las 07.00 horas
(2) S a las 23.00 horas	D a las 08.00 horas

ALICANTE-PALMA

SALIDAS DE ALICANTE L a las 11.00 horas	LLEGADAS A PALMA L a las 22.00 horas
M-V (Via Ibiza) a las 24.00 horas	X-S a las 13.30 horas
SALIDAS DE PALMA M-V (Via Ibiza) a las 09.00 horas	LLEGADAS A ALICANTE M-V a las 21.30 horas
D a las 22.00 horas	L a las 09.00 horas

VALENCIA-IBIZA

SALIDAS DE VALENCIA L-J a las 11.00 horas	LLEGADAS A IBIZA L-J a las 18.00 horas
SALIDAS DE IBIZA X-D a las 24.00 horas	LLEGADAS A VALENCIA L-J a las 07.00 horas

ALICANTE-IBIZA

SALIDAS DE ALICANTE M-V a las 24.00 horas	LLEGADAS A IBIZA X-S a las 07.00 horas
SALIDAS DE IBIZA M-V a las 14.30 horas	LLEGADAS A ALICANTE M-V a las 21.30 horas

INTERINSULARES-BALEARES

SERVICIO DESDE EL 1 OCTUBRE 1980 A 31 DICIEMBRE 1980

Línea IB-1-Palma-Ibiza-«Albatros»

SALIDAS DE PALMA M-V a las 09.00 horas	LLEGADAS A IBIZA M-V a las 13.30 horas
X-D a las 18.00 horas	X-D a las 22.30 horas
SALIDAS DE IBIZA X-S a las 09.00 horas	LLEGADAS A PALMA X-S a las 13.30 horas
L-J a las 19.00 horas	L-J a las 23.30 horas

Línea IB-3-Palma-Cabrera-«Pelicano»A

SALIDAS DE PALMA V a las 09.00 horas	LLEGADAS A CABRERA V a las 12.00 horas
SALIDAS DE CABRERA V a las 15.00 horas	LLEGADAS A PALMA V a las 18.00 horas

Línea IB-2-Palma-Ciudadela-«Pelicano»A

SALIDAS DE PALMA V a las 23.00 horas	LLEGADAS A CIUDADELA S a las 08.00 horas
SALIDAS DE CIUDADELA X a las 23.00 horas	LLEGADAS A PALMA J a las 08.00 horas

Línea IB-4-Ciudadela-Alcudia-«Pelicano»A

SALIDAS DE CIUDADELA L-M-S-D a las 16.00 horas	LLEGADAS A ALCUDIA L-M-S-D a las 19.30 horas
SALIDAS DE ALCUDIA L-M-X-D a las 10.00 horas	LLEGADAS A CIUDADELA L-M-X-D a las 13.30 horas

CANARIAS

SERVICIO HASTA EL 31 DE DICIEMBRE DE 1980

CADIZ-CANARIAS

CADIZ		TENERIFE		LAS PALMAS		CADIZ	
SALIDA 23.00 horas	LLEGADA 13.00 horas	SALIDA 16.30 horas	LLEGADA 20.00 horas	SALIDA 23.00 horas	LLEGADA 15.00 horas	SALIDA 23.00 horas	LLEGADA 15.00 horas
2 Septiembre	4 Septiembre	4 Septiembre	4 Septiembre	4 Septiembre	6 Septiembre	4 Septiembre	6 Septiembre
4 »	6 »	6 »	6 »	6 »	8 »	6 »	8 »
6 »	8 »	8 »	8 »	8 »	10 »	8 »	10 »
8 »	10 »	10 »	10 »	10 »	12 »	10 »	12 »
10 »	12 »	12 »	12 »	12 »	14 »	12 »	14 »
12 »	14 »	14 »	14 »	14 »	16 »	14 »	16 »
14 »	16 »	16 »	16 »	16 »	18 »	16 »	18 »
16 »	18 »	18 »	18 »	18 »	20 »	18 »	20 »
18 »	20 »	20 »	20 »	20 »	22 »	20 »	22 »
20 »	22 »	22 »	22 »	22 »	24 »	22 »	24 »
22 »	24 »	24 »	24 »	24 »	26 »	24 »	26 »
24 »	26 »	26 »	26 »	26 »	28 »	26 »	28 »
SALIDA 23.00 horas	LLEGADA 14.00 horas	SALIDA 18.00 horas	LLEGADA 21.30 horas	SALIDA 24.00 horas	LLEGADA 18.00 horas	SALIDA 24.00 horas	LLEGADA 18.00 horas
27 Septiembre	29 Septiembre	29 Septiembre	29 Septiembre	29 Septiembre	1 Octubre	29 Septiembre	1 Octubre
2 Octubre	4 Octubre	4 Octubre	4 Octubre	4 Octubre	6 »	4 Octubre	6 »
6 »	8 »	8 »	8 »	8 »	10 »	8 »	10 »
11 »	13 »	13 »	13 »	13 »	15 »	13 »	15 »
16 »	18 »	18 »	18 »	18 »	20 »	18 »	20 »
20 »	22 »	22 »	22 »	22 »	24 »	22 »	24 »
25 »	27 »	27 »	27 »	27 »	29 »	27 »	29 »
30 »	1 Noviembre	1 Noviembre	1 Noviembre	1 Noviembre	3 Noviembre	1 Noviembre	3 Noviembre
3 Noviembre	5 Noviembre	5 Noviembre	5 Noviembre	5 Noviembre	7 Noviembre	5 Noviembre	7 Noviembre
8 »	10 »	10 »	10 »	10 »	12 »	10 »	12 »
13 »	15 »	15 »	15 »	15 »	17 »	15 »	17 »
17 »	19 »	19 »	19 »	19 »	21 »	19 »	21 »
22 »	24 »	24 »	24 »	24 »	26 »	24 »	26 »
27 »	29 »	29 »	29 »	29 »	1 Diciembre	29 »	1 Diciembre
1 Diciembre	3 Diciembre	3 Diciembre	3 Diciembre	3 Diciembre	5 Diciembre	3 Diciembre	5 Diciembre
6 »	8 »	8 »	8 »	8 »	10 »	8 »	10 »
11 »	13 »	13 »	13 »	13 »	15 »	13 »	15 »
15 »	17 »	17 »	17 »	17 »	19 »	17 »	19 »
20 »	22 »	22 »	22 »	22 »	24 »	22 »	24 »
25 »	27 »	27 »	27 »	27 »	29 »	27 »	29 »
29 »	31 »	31 »	31 »	31 »		31 »	

BARCELONA - ALGECIRAS - CANARIAS

BARCELONA	ALGECIRAS	LAS PALMAS	TENERIFE	ALGECIRAS	BARCELONA
SALIDA 19 H. V.	LLEGADA 22 H.S.	SALIDA 24 H. S.	LLEGADA 11 H. L.	SALIDA 15 H. L.	LLEGADA 07 H. J.
	1 Septbre.	1 Septbre.	3 Septbre.	3 Septbre.	5 Septbre.
			3 Septbre.	3 Septbre.	7 Septbre.
7 Septbre.	8 Septbre.	8 Septbre.	10 Septbre.	10 Septbre.	12 Septbre.
14 »	15 »	15 »	17 »	17 »	19 »
21 »	22 »	22 »	24 »	24 »	26 »
28 »	29 »	29 »	1 Octubre	1 Octubre	3 Octubre
			1 Octubre	1 Octubre	5 Octubre
5 Octubre	6 Octubre	6 Octubre	8 Octubre	8 Octubre	10 Octubre
			8 Octubre	8 Octubre	10 Octubre
			10 Octubre	10 Octubre	12 Octubre

DIRECCION COMERCIAL

BOLETIN DE SUSCRIPCION
PRORROGABLE HASTA AVISO
EN CONTRA

GUIA



HORARIO
DE TRENES

Nombre _____

Domicilio _____

Localidad _____

Provincia _____

Paseo del Rey, 32-Teléf. 2470000. Ext. { 2535-Redacción
MADRID-8 { 2575-Administración

Por ejemplar(es) de cada número.

PRECIO DE LA SUSCRIPCION:

A iniciarse con la Guía número _____

España: 450 ptas. Extranjero: 600 ptas.

edición mayo
septiembre

de _____ 19__

Firma _____

La suscripción comprende dos números anuales, ediciones de mayo y septiembre, que los abonados recibirán por correo certificado.

También por correo, y gratuitamente, se le enviarán los Suplementos que se publiquen.

DIRECCION COMERCIAL

BOLETIN DE SUSCRIPCION
PRORROGABLE HASTA AVISO
EN CONTRA

GUIA



HORARIO
DE TRENES

Nombre _____

Domicilio _____

Localidad _____

Provincia _____

Paseo del Rey, 32-Teléf. 2470000. Ext. { 2535-Redacción
MADRID-8 { 2575-Administración

Por ejemplar(es) de cada número.

PRECIO DE LA SUSCRIPCION:

Al iniciarse con la Guía número _____

España: 450 ptas. Extranjero: 600 ptas.

edición mayo
septiembre

de _____ 19__

Firma _____

La suscripción comprende dos números anuales, ediciones de mayo y septiembre, que los abonados recibirán por correo certificado.

También por correo, y gratuitamente, se le enviarán los Suplementos que se publiquen.


Cádiz		Cádiz		Cádiz		Cádiz	
Salida	Llegada	Salida	Llegada	Salida	Llegada	Salida	Llegada
18:00	23:00	18:00	23:00	18:00	23:00	18:00	23:00
19:00	24:00	19:00	24:00	19:00	24:00	19:00	24:00
20:00	25:00	20:00	25:00	20:00	25:00	20:00	25:00
21:00	26:00	21:00	26:00	21:00	26:00	21:00	26:00
22:00	27:00	22:00	27:00	22:00	27:00	22:00	27:00
23:00	28:00	23:00	28:00	23:00	28:00	23:00	28:00
24:00	29:00	24:00	29:00	24:00	29:00	24:00	29:00
25:00	30:00	25:00	30:00	25:00	30:00	25:00	30:00
26:00	31:00	26:00	31:00	26:00	31:00	26:00	31:00
27:00	32:00	27:00	32:00	27:00	32:00	27:00	32:00
28:00	33:00	28:00	33:00	28:00	33:00	28:00	33:00
29:00	34:00	29:00	34:00	29:00	34:00	29:00	34:00
30:00	35:00	30:00	35:00	30:00	35:00	30:00	35:00
31:00	36:00	31:00	36:00	31:00	36:00	31:00	36:00

Algeciras - Canarias		Algeciras - Canarias		Algeciras - Canarias		Algeciras - Canarias	
Salida	Llegada	Salida	Llegada	Salida	Llegada	Salida	Llegada
18:00	23:00	18:00	23:00	18:00	23:00	18:00	23:00
19:00	24:00	19:00	24:00	19:00	24:00	19:00	24:00
20:00	25:00	20:00	25:00	20:00	25:00	20:00	25:00
21:00	26:00	21:00	26:00	21:00	26:00	21:00	26:00
22:00	27:00	22:00	27:00	22:00	27:00	22:00	27:00
23:00	28:00	23:00	28:00	23:00	28:00	23:00	28:00
24:00	29:00	24:00	29:00	24:00	29:00	24:00	29:00
25:00	30:00	25:00	30:00	25:00	30:00	25:00	30:00
26:00	31:00	26:00	31:00	26:00	31:00	26:00	31:00
27:00	32:00	27:00	32:00	27:00	32:00	27:00	32:00
28:00	33:00	28:00	33:00	28:00	33:00	28:00	33:00
29:00	34:00	29:00	34:00	29:00	34:00	29:00	34:00
30:00	35:00	30:00	35:00	30:00	35:00	30:00	35:00
31:00	36:00	31:00	36:00	31:00	36:00	31:00	36:00

BOLETIN DE SUSCRIPCION
PRORROGABLE HASTA AVISO
EN CONTRA

DIRECCION COMERCIAL

GUIA



HORARIO
DE TRENES

Paseo del Rey, 32 - Telef. 247000. Ext. 2578 - Redacción
2578 - Administración
MADRID - 8

Nombre _____
Domicilio _____
Localidad _____
Provincia _____

Por ejemplar(es) de cada número.

A iniciarse con la Guía número _____

edición mayo
septiembre

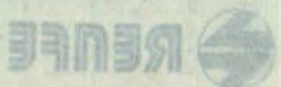
de _____ de _____

La suscripción comprende dos números anuales, ediciones de
mayo y septiembre, que los abonados recibirán por correo cer-
tificado.
También por correo y gratuitamente se le enviarán los su-
plementos que se publiquen.

BOLETIN DE SUSCRIPCION
PRORROGABLE HASTA AVISO
EN CONTRA

DIRECCION COMERCIAL

GUIA



HORARIO
DE TRENES

Paseo del Rey, 32 - Telef. 247000. Ext. 2578 - Redacción
2578 - Administración
MADRID - 8

Nombre _____
Domicilio _____
Localidad _____
Provincia _____

Por ejemplar(es) de cada número.

A iniciarse con la Guía número _____

edición mayo
septiembre

de _____ de _____

La suscripción comprende dos números anuales, ediciones de
mayo y septiembre, que los abonados recibirán por correo cer-
tificado.
También por correo y gratuitamente se le enviarán los su-
plementos que se publiquen.

En los 306 días azules



Se pueden beneficiar de las siguientes reducciones:

- En viajes familiares, 50 % de descuento, para niños de 7 a 14 años.
- Para viajeros mayores de 65 años o pensionistas, 50 % de descuento.
- Para billetes de ida y vuelta, 25 % de descuento.
- Para grupos en viaje sencillo, a partir de 10 viajeros, 20 % de descuento.
- Para grupos en viaje sencillo, a partir de 25 viajeros, 25 % de descuento.
- Para grupos en viajes de ida y vuelta, el 30 %.
- Diferentes reducciones en los viajes Madrid-Barcelona y v/v.
- Viajes con su mujer en coche-cama.
- Para asistentes a Ferias, Congresos y similares, 25 % de descuento.
- Servicio de Auto-Expreso para llevar su coche: diferentes descuentos, hasta su gratuidad.

DIAS AZULES PARA 1980

SEPTIEMBRE							OCTUBRE							NOVIEMBRE							DICIEMBRE						
L	M	M	J	V	S	D	L	M	M	J	V	S	D	L	M	M	J	V	S	D	L	M	M	J	V	S	D
1	2	3	4	5	6	7			1	2	3	4	5						1	2	1	2	3	4	5	6	7
8	9	10	11	12	13	14	6	7	8	9	10	11	12	3	4	5	6	7	8	9	8	9	10	11	12	13	14
15	16	17	18	19	20	21	13	14	15	16	17	18	19	10	11	12	13	14	15	16	15	16	17	18	19	20	21
22	23	24	25	26	27	28	20	21	22	23	24	25	26	17	18	19	20	21	22	23	22	23	24	25	26	27	28
29	30						27	28	29	30	31			24	25	26	27	28	29	30	29	30	31				

DIAS AZULES PARA 1981

ENERO							FEBRERO							MARZO							ABRIL						
L	M	M	J	V	S	D	L	M	M	J	V	S	D	L	M	M	J	V	S	D	L	M	M	J	V	S	D
			1	2	3	4						1						1			1	2	3	4	5		
5	6	7	8	9	10	11	2	3	4	5	6	7	8	2	3	4	5	6	7	8	6	7	8	9	10	11	12
12	13	14	15	16	17	18	9	10	11	12	13	14	15	9	10	11	12	13	14	15	13	14	15	16	17	18	19
19	20	21	22	23	24	25	16	17	18	19	20	21	22	16	17	18	19	20	21	22	20	21	22	23	24	25	26
26	27	28	29	30	31	23	24	25	26	27	28	23 30	24 31	25	26	27	28	29	27	28	29	30					
MAYO							JUNIO							JULIO							AGOSTO						
L	M	M	J	V	S	D	L	M	M	J	V	S	D	L	M	M	J	V	S	D	L	M	M	J	V	S	D
			1	2	3		1	2	3	4	5	6	7			1	2	3	4	5						1	2
4	5	6	7	8	9	10	8	9	10	11	12	13	14	6	7	8	9	10	11	12	3	4	5	6	7	8	9
11	12	13	14	15	16	17	15	16	17	18	19	20	21	13	14	15	16	17	18	19	10	11	12	13	14	15	16
18	19	20	21	22	23	24	22	23	24	25	26	27	28	20	21	22	23	24	25	26	17	18	19	20	21	22	23
25	26	27	28	29	30	31	29	30						27	28	29	30	31	27 31	25	26	27	28	29	30		
SEPTIEMBRE							OCTUBRE							NOVIEMBRE							DICIEMBRE						
L	M	M	J	V	S	D	L	M	M	J	V	S	D	L	M	M	J	V	S	D	L	M	M	J	V	S	D
			1	2	3	4				1	2	3	4						1			1	2	3	4	5	6
7	8	9	10	11	12	13	5	6	7	8	9	10	11	2	3	4	5	6	7	8	7	8	9	10	11	12	13
14	15	16	17	18	19	20	12	13	14	15	16	17	18	9	10	11	12	13	14	15	14	15	16	17	18	19	20
21	22	23	24	25	26	27	19	20	21	22	23	24	25	16	17	18	19	20	21	22	21	22	23	24	25	26	27
28	29	30					26	27	28	29	30	31	23 30	24	25	26	27	28	29	28	29	30	31				

SECRETARIA



225 ptas.

GUIA
RENFE