




GUIA
RENFE

Año 13 - Núm. 46
Servicios del 27
de septiembre de 1981
al 22 de mayo de 1982

HORARIO
DE TRENES



RED NACIONAL DE LOS FERROCARRILES ESPAÑOLES

pictogramas



Información



Despacho de billetes



Reserva de asiento



Reserva de cama



Reserva de litera



Teléfono



Objetos perdidos



Cambio de moneda



Consigna normal



Consigna automática



Facturación de Equipajes



Entrega de Equipajes



Aduana



Mozo del exterior



Auto-expreso



Car Ferry



Tren más Coche



Correos



Telegramas



Restaurante



Bar



Indicador de Restaurante



Sillas para inválidos



Servicios



Señoras



Caballeros



Sala de espera



Salida



Entrada



Escalera mecánica



Paso subterráneo



Paso superior



Taxi



Llegada autobús



Llegada servicios "Europabus"



Barco



Aeropuerto



Regulador de Temperaturas



Regulador de Ventilación



Lavabo



Agua potable



Agua no potable



No tirar objetos a la vía



Pedal desague



Toma de corriente




Paso prohibido



Farmacia



Primeros auxilios



Llave de la luz



Depósito de toallas usadas



Depósito para Desperdicios



GUIA RENFE

HORARIOS DE TRENES

Servicios desde el 27 de septiembre de 1981 al 22 de mayo de 1982
SUPLEMENTO 1 al núm. 46

ESTE SUPLEMENTO CONTIENE

—Modificaciones y nuevos servicios producidos con posterioridad al cierre de la edición.

Rogamos consulten, además, los itinerarios correspondientes.

OCTUBRE 1981

MINIMOS DE RECORRIDO EN EL TRAFICO DE VIAJEROS

Con motivo de la entrada en vigor de los nuevos servicios de trenes, a partir del día 27 del mes de septiembre y hasta el 22 de mayo de 1982, serán aplicados a los billetes expendidos en régimen de venta anticipada, los *mínimos de recorrido* que se indican a continuación:

Días blancos:

Mínimo para trenes TALGO e INTERCITY	250 Km.
Mínimo para trenes CORAIL, ELECTROTREN y TER	200 Km.
Mínimo para trenes EXPRESOS y RAPIDOS	100 Km.

Días azules: (Hasta el 22 de mayo de 1982)

- Mínimo para trenes TALGO e INTERCITY 125 Km.
- Mínimo para trenes CORAIL, ELECTROTREN y TER 100 Km.
- Sin mínimo de recorrido para trenes Expresos, Rápidos y TER-B.

Supresión, asimismo, en días azules, del mínimo de recorrido, en los siguientes trenes y trayectos:

Trenes	Trayectos
TALGO 456/151 Murcia-Cerbere y v/v.	Murcia-Valencia y Barna-Cerbere y v/v.
TALGO Murcia-Alicante-Madrid y v/v.	Murcia-Alicante y v/v.
TALGO 353/354 Madrid-Hendaya y v/v.	Burgos-Hendaya y v/v.
TALGO 353-153/154-354 Madrid-Bilbao y v/v.	Burgos-Bilbao y v/v.
TALGO Madrid-La Coruña/Vigo y v/v.	Todo el recorrido
TALGO Madrid-Cartagena y v/v.	Murcia-Cartagena y v/v.
ELECTROTREN 561/562 Madrid-Gijón y v/v.	Todo el recorrido
ELECTROTREN 464/463 Córdoba-Cádiz y v/v.	Todo el recorrido
ELECTROTREN 65-175/178-66 Madrid-Bilbao y v/v.	Todo el recorrido
ELECTROTREN 178/177 Bilbao-Barcelona y v/v.	Bilbao-Zaragoza y v/v.
CORAIL Zaragoza-Barcelona y v/v.	Todo el recorrido
CORAIL Madrid-Gijón y v/v.	Todo el recorrido
CORAIL Madrid-Santander y v/v.	Todo el recorrido
CORAIL Gijón-Barcelona y v/v.	Todo el recorrido
TER 372/176 Sevilla-Granada y v/v.	Todo el recorrido (1)
TER 375/973 San Jerónimo-Málaga y v/v.	Todo el recorrido (1)
TER 174/171 Granada-Algeciras y v/v.	Todo el recorrido (1)
TER 972/971 Córdoba-Málaga y v/v.	Todo el recorrido (1)
TER 356/355 Madrid-Cáceres-Lisboa y v/v.	Madrid-Talavera y v/v.

TER 54/53 Madrid-Cáceres-Badajoz y v/v.	Madrid-Talavera y v/v. y Mérida-Badajoz y v/v.
TER 652/651 Madrid-C. Real-Badajoz y v/v.	Mérida-Badajoz y v/v.
TER 654/653 Madrid-C. Real-Badajoz y v/v.	Mérida-Badajoz y v/v.
TER Valencia-Granada	Todo el recorrido
TER 151/152 Valencia-Bilbao y v/v.	Todo el recorrido
TER 163/164 Bilbao-Galicia y v/v.	Todo el recorrido
TER 156/155 Madrid-Logroño y v/v.	Soria-Logroño y v/v.
TER 166/165 Madrid-Pamplona y v/v.	Castejón-Pamplona y v/v.
TER 162-61/62-161 Irún-Valencia y v/v.	Todo el recorrido
TER 63/64 Irún-Galicia y v/v.	Todo el recorrido
TER 272/271 Madrid-Huesca y v/v.	Zaragoza-Huesca y v/v.
TER 761/665 Sevilla-Badajoz y v/v.	Todo el recorrido (1)

(1) Exentos de mínimo de recorrido incluso en DIAS BLANCOS.

SUPLEMENTOS TER-B

Los precios de los Suplementos de la Tarifa especial temporal de Viajeros, serán nuevamente de aplicación durante el periodo comprendido entre el 27 de septiembre de 1981 y el 22 de mayo de 1982, a los trenes TER-B, de la siguientes relaciones:

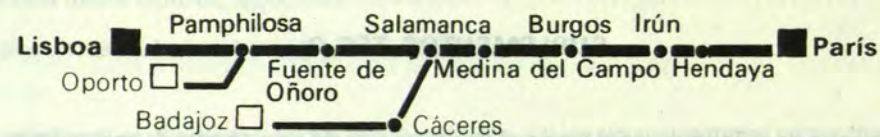
972/971 =	CORDOBA-MALAGA y viceversa.
771/772 =	LA CORUÑA S. C.-VIGO y viceversa.
372/176 =	SEVILLA S. B.-GRANADA y viceversa.
174/171 =	GRANADA-ALGECIRAS y viceversa.
973/375 =	MALAGA-SEVILLA S. B.-SAN JERONIMO y viceversa.
2371/2372 =	MADRID CH.-BURGOS y viceversa.
761/665 =	SEVILLA P. A.-BADAJOZ y viceversa.

«AUTO-EXPRESO» MADRID-CHAMARTIN-PARIS y V/V., EN TREN «PUERTA DEL SOL»

Como ampliación a la información contenida en la GUIA RENFE, sobre este servicio, se indica que, el mismo, se prestará diariamente y de forma directa con vagones portaautomóviles de bogies intercambiables sin transbordo en la frontera, por lo que los automóviles podrán entregarse en destino 1,30 horas después de la llegada del tren «Puerta del Sol» en ambos sentidos.

Este servicio podrá utilizarse tanto por los viajeros que vayan en el «Puerta del Sol», como en el «Paris-Madrid-Talgo», o cualquiera de los trenes con transbordo en la frontera.

MODIFICACIONES EN RELACIONES INTERNACIONALES



R5

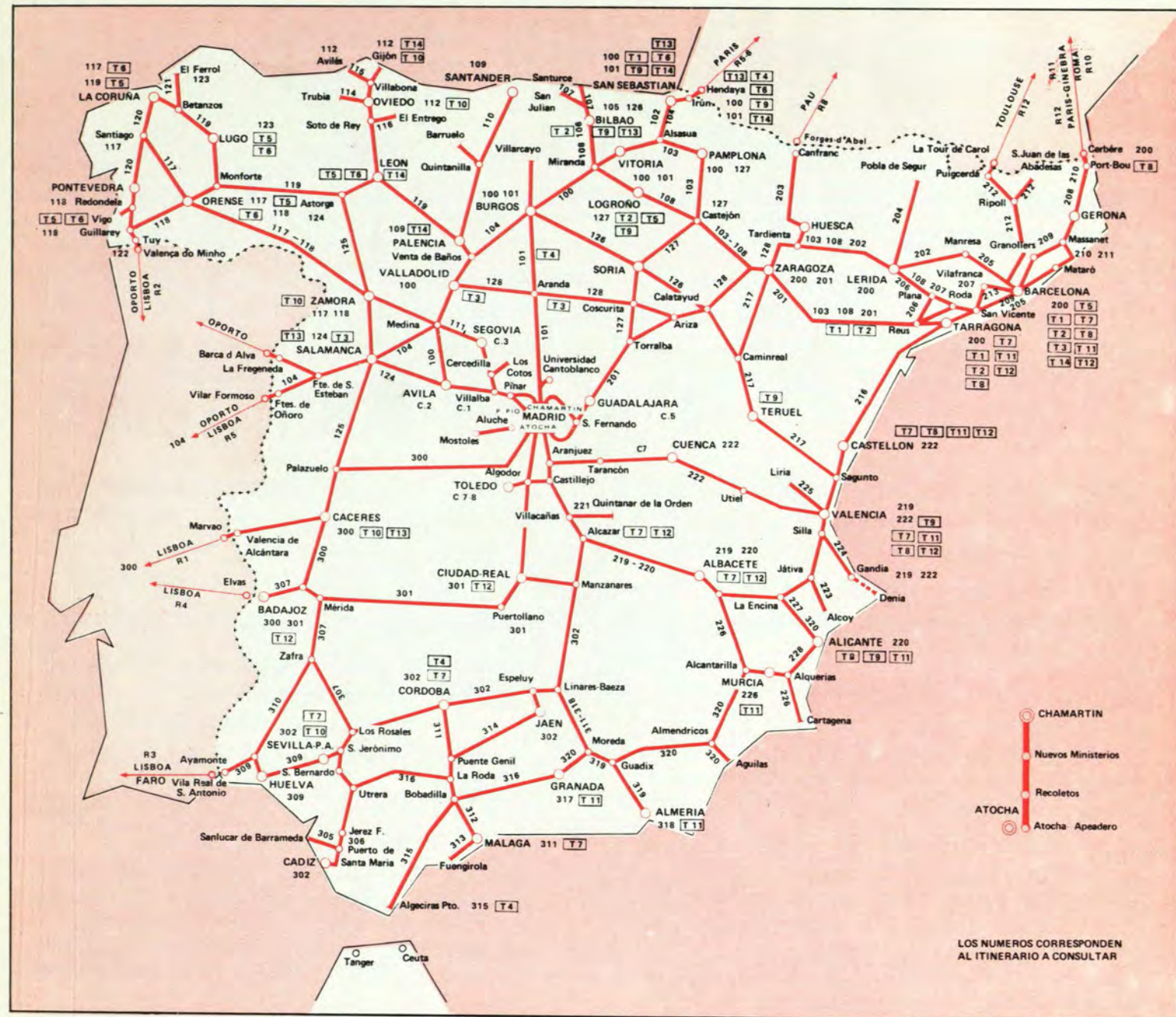
R5

Itin.	Identificación del tren	Ráp. 310/1	Sur-exp. 5310	Ráp. 170/1	Exp. 5
	Plazas asiento Cama o litera Restauración Particularidades	1-2 X 2	1-2 X D	1-2 1-2 1-2	1-2 1-2 1-2
T-3	LISBOA-S. Apolonia(HEOc)	S.	14.30		
	Pamphilosa	LI.	17.04		
	PORTO Pamphilosa	S.	15.10		
	Pamphilosa	LI.	16.33		
	Vilar Formoso (HEOc)	S.	17.20		
	Fuentes de Oñoro (HEC)	LI.	21.22		
	SALAMANCA	S.	22.01		
	BADAJOZ	LI.	23.05		
	CACERES	S.	23.40		
	SALAMANCA	LI.	2.04		
104	SALAMANCA	S.	2.11		
	Medina del Campo	LI.	3.42		
	BURGOS	S.	5.54		
100	SAN SEBASTIAN	S.	9.50		
	Irún	LI.	10.12		
	Hendaya	S.	10.25		
	Bordeaux	LI.	10.30		
	PARIS-Austerlitz	S.	11.40	22.28	
		LI.	14.15		
		LI.	19.15	7.15	

Itin.	Identificación del tren	Exp. 312/313	Exp. 313/2	Ráp. 307/6	Exp. 306
	Plazas asiento Cama o litera Restauración Particularidades	1-2 X 1	1-2 X 2	1-2 1-2 1-2	1-2 1-2 1-2
T-3	PARIS-Austerlitz	S.	9.00	21.55	22.50
	Bordeaux	LI.	13.27	3.52	7.45
	Hendaya	S.	15.55	7.02	7.50
	Irún	LI.	16.45	7.09	7.50
	SAN SEBASTIAN	S.	16.50	7.14	7.55
	BURGOS	LI.	17.50	7.14	7.55
	Medina del Campo	S.	18.12	7.14	7.55
	SALAMANCA	LI.	21.55	7.14	7.55
	SALAMANCA	S.	0.24	7.14	7.55
	SALAMANCA	LI.	1.33	7.14	7.55
T-3	SALAMANCA	S.	1.36		
	Fuentes de Oñoro (HEC)	LI.	4.06		
	Vilar Formoso (HEOc)	S.	4.20		
	Pamphilosa	LI.	3.23		
	Pamphilosa	S.	3.50		
	PORTO	LI.	6.54		
	Pamphilosa	S.	7.45		
	Pamphilosa	LI.	9.10		
	Pamphilosa	S.	6.58		
	LISBOA-S. Apolonia(HECc)	LI.	9.55		

1 Auto-expreso, viernes salida de Lisboa.
2 Suplemento Bordeaux-París.
D Suplemento Expreso, Fuentes de Oñoro-Hendaya.

1 Auto-expreso, viernes salida de París, sábado salida Irún.
2 Suplemento, París-Bordeaux.
D Suplemento Expreso, Hendaya-Fuentes de Oñoro.



LOS NUMEROS CORRESPONDEN AL ITINERARIO A CONSULTAR

Relaciones internacionales	Pág. 49	Barcelona-Aeropuerto del Prat	Pág. 165
Relaciones transversales	65	Horarios de Aragón, Cataluña, Levante	167
Horarios Cercanías de Madrid	79	Horarios de Extremadura y Andalucía	231
Horarios Aluche-Móstoles	107	Horarios de Vía Estrecha	261
Horarios Vascongadas, Navarra	109	Horario Autobuses Renfe	295
Rioja, Santander, León, Asturias Galicia	109		

RELACIONES INTERNACIONALES



GUIA RENFE

DOS EDICIONES AL AÑO

Dirección Comercial-Viajeros-Información y Atención al Viajero: Paseo del Rey, 32-3.º.
Redacción, Administración y Distribución: Teléfonos 247 00 00/25 35/25 38-Madrid-8

N.º 46 Servicios desde el 27 de septiembre de 1981 al 22 de mayo de 1982

COMO UTILIZAR ESTA GUIA

• CONSULTE LOS MAPAS

Donde al lado de cada línea se especifican los números o letras correspondientes al cuadro-itinerario a consultar.

• CONSULTE EL INDICE DE ESTACIONES

Donde al lado de cada estación figuran los números de todos los cuadros-itinerarios en los que dicha estación está incluida.

• SI SU VIAJE ES AL EXTRANJERO

Vea el mapa internacional y en página 49 los itinerarios.

En las columnas horario de los cuadros-itinerarios, figuran las horas de salida de las respectivas estaciones, salvo que a continuación del nombre de la estación, figure la letra LI, que será entonces la hora de llegada. Una línea vertical indica que el tren no efectúa parada.

Las horas de los trenes TALGO, INTERCITY, ELECTRO-TREN, CORAIL, TER, EXPRESOS y RAPIDOS están escritas en caracteres gruesos, las de los demás trenes en caracteres finos.

• A CONTINUACION DE LOS ITINERARIOS RENFE, figura:

Los horarios de los ferrocarriles del Estado de vía estrecha (FEVE).

Servicios por carretera con autobuses RENFE.

Relaciones marítimas con el norte de Africa, Baleares y Canarias.

• **ES IMPORTANTE** que consulte los signos y abreviaturas utilizados en los cuadros-itinerarios para interpretar estos correctamente, así como las llamadas a pie de página.

Cuando los nombres de las estaciones figuran en letra cursiva y caracteres más finos, se trata de un trayecto que enlaza con el itinerario que se está consultando.

La ausencia de un signo en «prestaciones», de los cuadros-itinerarios, indica que el servicio correspondiente no es ofrecido.

Todos los datos que figuran en esta Guía están tomados de los servicios oficiales, procurándose la mayor exactitud, pero nos permitimos advertir que no asumimos la responsabilidad de cualquier error deslizado, ni de las modificaciones que pudieran producirse después de la confección de estos horarios.

INDICE

	Página		Página
• SIMBOLOS DE ORIENTACION (Pictogramas)	interior portada	—Descuentos aplicables en cualquier fecha	
• CALENDARIO DIAS AZULES	interior contraportada	1. Billetes para familias numerosas	10
		2. Billetes para niños de 3 a 7 años	10
		3. Chequetrén. Abono de Viajes (Nominativos y de empresa)	10
		C) RESERVA DE PLAZAS	11
		D) MEJORA DE CLASE Y PROLONGACIÓN DE VIAJE	11
		E) VIAJES APLAZADOS Y CAMBIOS DE FECHA	11
		F) ANULACIONES Y REINTEGROS	11

Páginas verdes

- COMO UTILIZAR ESTA GUIA
- SIGNOS Y ABREVIATURAS UTILIZADOS EN LOS CUADROS-ITINERARIOS

INFORMACION GENERAL TRENES NACIONALES

I. INFORMACIONES TARIFARIAS 6

LARGO RECORRIDO Y REGIONALES

A) DETERMINACIÓN DEL PRECIO DEL VIAJE

- | | |
|---|----|
| 1. Tarifa General | 6 |
| 2. Mínimo de recorrido | 7 |
| 3. Suplementos | 7 |
| 4. Complementos: Camas y literas | 8 |
| 5. Precios de los billetes por tarifa general entre distintas poblaciones | 26 |

B) VENTAJAS PARA EL VIAJERO: DESCUENTOS

- | | |
|---|----|
| —Descuentos aplicables sólo en días azules | 8 |
| 1. Billetes individuales de ida y vuelta | 8 |
| 2. Billetes para grupos | 9 |
| 3. Viajes familiares | 9 |
| 4. Personas mayores de 65 años, o de 60 que sean pensionistas e incapacitados pensionistas sin mínimo de edad | 9 |
| 5. Tarifa especial Madrid-Barcelona | 9 |
| 6. Viajes con automóvil. Auto-expreso | 10 |

TRENES DE CERCANIAS

- | | |
|---|----|
| A) TIPOS DE BILLETES Y DESCUENTOS | 11 |
| B) PRECIO DE LOS BILLETES. TARJETAS DE ABO-NO | 12 |
| C) LINEAS ESPECIALES | 13 |

II. ADQUISICION DE BILLETES. PUNTOS DE VENTA 13

- | | |
|--|----|
| A) VENTA ANTICIPADA; | |
| Oficinas de Viaje RENFE | 14 |
| Despachos Centrales y Auxiliares | 16 |
| Estaciones | 15 |
| Agencias de Viajes | |
| B) VENTA INMEDIATA | |

III. AUTO EXPRESO 17

IV. TREN + COCHE 19

V. EQUIPAJES 20

- Franquicia y bultos de mano
- Facturación:
 - equipajes
 - bicicletas y motocicletas
 - perros
- Transporte de equipajes en trenes **TALGO, INTERCITY, ELECTROTREN, CORAIL y TER**
 - Consigna
 - Consigna automática
 - Mozos del exterior

Páginas blancas

VI. OTROS SERVICIOS 23

- Cambio de moneda
- Formalidades aduaneras
- Seguro Obligatorio Viajeros
- Objetos perdidos
- Restaurantes, cafeterías y bares

INFORMACION GENERAL TRENES INTERNACIONALES

- | | |
|---------------------------------------|----|
| • Condiciones especiales | 24 |
| • Auto-expreso Madrid-París | 25 |
| • Precios de los billetes | 25 |
| • Inter-rail | 25 |

Páginas crema

INDICE GENERAL DE ESTACIONES 35

ITINERARIOS INTERIORES

- | | |
|---|-----|
| • Relaciones Transversales | 67 |
| • Cercanías de Madrid | 81 |
| • Horarios Aluche-Móstoles | 109 |
| • Barcelona-Aeropuerto del Prat | 167 |
| • Grupo Primero de Itinerarios (100 a 128):
Vascongadas, Navarra, Rioja, Santander, Asturias, León y Galicia | 111 |
| • Grupo Segundo de Itinerarios (200 a 228):
Aragón, Cataluña y Levante | 169 |
| • Grupo Tercero de Itinerarios (300 a 320):
Extremadura y Andalucía | 233 |
| • Ferrocarriles vía Estrecha (FEVE) | 262 |
| • Servicios por carretera (Autobuses RENFE) | 295 |
| • Servicios internacionales | 297 |
| • Servicios nacionales | 300 |
| • Principales relaciones marítimas | 342 |

RELACIONES INTERNACIONALES

- | | |
|---|-------|
| • Cuadro de comparación de hora en Europa | 48 |
| • Cuadros-itinerario relaciones internacionales y Trans-Europ-Express | 49-59 |

INFORMACION TELEFONICA RENFE 66-110 -168

SIGNOS Y ABREVIATURAS UTILIZADOS EN LOS CUADROS HORARIOS

• Signos y abreviaturas

En la columna de horarios

X	Tren con servicio de restaurante.
☒	Servicio de bar.
☒	Coche-cama.
☒	Coche-litera.
TEE	Trans - Europ - Express. Tren Rápido con suplemento especial.
TALGO TER ELECTROTREN	Tren con tracción diesel, de lujo, con aire acondicionado.
TALGO TER ELECTROTREN	Trenes de lujo con tracción eléctrica y con aire acondicionado.
INTERCITY	
Exp.	Expreso.
Ráp.	Rápido.
Auto.	Tren automotor.
Semi-dir.	Semidirecto.
Omn.	Omnibus.
Ferro.	Tren con tracción diesel, de cercanías o regional.
Trn.	Tranvía. Tren de cercanías.
A	Suplemento TALGO e INTERCITY.
B	Suplemento ELECTROTREN y CORAIL.
C	Suplemento TER.
D	Suplemento EXPRESSO, RAPIDOS
E	Suplemento Barcelona-TALGO.
L	Tren de enlace o continuación

Días de circulación de los trenes referidos a la estación de origen

☒	Domingos y festivos.
☒	Días laborables.
①	Lunes.
②	Martes.
③	Miércoles.
④	Jueves.
⑤	Viernes.
⑥	Sábado.
⑦	Domingos.

En la columna de estaciones

☒	Estación fronteriza. Aduana y control de pasaportes.
☒	Correspondencia con servicio de barco.

Indicaciones colocadas fuera de los horarios

☒	Coche directo.
---	----------------

• Signes et abréviations

Dans la colonne d'horaires

X	Train avec service de restaurant.
☒	Voiture-buffet.
☒	Wagon-Lits.
☒	Voiture-couchettes.
TEE	Trans-Europ-Express. Train rapide à supplément spécial.
TALGO TER ELECTROTREN	Train à traction diesel, de luxe, à air conditionné.
TALGO TER ELECTROTREN	Train à traction électrique, de luxe à air conditionné.
INTERCITY	
Exp.	Train express.
Ráp.	Train rapide.
Aut.	Train automoteur.
Semi-dir.	Train semi-direct.
Omn.	Train omnibus.
Ferr.	Train à traction diesel de banlieue ou régional.
Trn.	Train tranway ou train de banlieue.
A	Supplément TALGO INTERCITY.
B	Supplément ELECTROTREN, CORAIL.
C	Supplément TER.
D	Supplément EXPRESS, RAPIDE
E	Supplément Barcelona-TALGO.
L	Train avec liaison ou continuation.

Jours de circulation des trains se rapportant à la gare d'origine

☒	Dimanches et fêtes.
☒	Jours ouvrables.
①	Lundis.
②	Mardis.
③	Mercredis.
④	Jeudis.
⑤	Vendredis.
⑥	Samedis.
⑦	Dimanches.

Dans la colonne de gares

☒	Gare frontière. Douanne et contrôle des Passaports.
☒	Correspondance par service de bateau.

Renseignements hors des horaires

☒	Voitures directes.
---	--------------------

• Signs and abbreviations

In the timetable column

X	Restaurant car.
☒	Bar service.
☒	Sleeping car.
☒	Couchettes.
TEE	Trans-Europ-Express. Deluxe high-speed train (supplementary special charge payable).
TEE	Diesel luxury trains with air conditioning.
TALGO TER ELECTROTREN INTERCITY	Electric luxury train, with air-conditioning.
Exp.	Express train.
Ráp.	Fast train.
Auto.	Railcar train.
Semi-dir.	Fast local train.
Omn.	Omnibus.
Ferr.	Commuter or regional diesel train.
Trn.	Tram-Local train.
A	Supplement TALGO, INTERCITY.
B	Supplement ELECTROTREN, CORAIL.
C	Supplement TER.
D	Supplement EXPRESS, FASTTRAIN
E	Supplement Barcelona-TALGO.
L	Connection or continuation train

Days when the trains run referring to the station of origin

☒	Sundays and holidays.
☒	Working days.
①	Mondays.
②	Tuesdays.
③	Wednesdays.
④	Thursdays.
⑤	Fridays.
⑥	Saturdays.
⑦	Sundays.

In the station column

☒	Border station. Customs and passport control.
☒	Connections with a shipping service.
☒	Connections with a bus service.

Indications shown outside timetables

☒	Through carriages
---	-------------------

• Zeichen und Abkürzungen

In der Spalte der Fahrpläne

X	Speisewagen.
☒	Büfettwagen.
☒	Schlafwagen.
☒	Liegewagen.
TEE	Trans-Europ-Express.
TEE	Fernschnellzug mit besonderem Zuschlag.
TEE	Luxus-Diesellozug, Klimatisiert.
TALGO TER ELECTROTREN INTERCITY	Luxus-Elektrozug, Klimatisiert.
Exp.	Express.
Ráp.	Schnellzug.
Auto.	Triebwagenzug.
Semi-dir.	Nahschnelleverkehrszug.
Omn.	Personenzug.
Ferr.	Schienenbus.
Trn.	Nahverkehrszug.
A	INTERCITY, TALGO Zuschlag.
B	ELECTROTREN, CORAIL Zuschlag.
C	TER Zuschlag.
D	FUR EXPRESS-SCHNELL-ZUGE, usw., Zuschlag.
E	Barcelona-TALGO Zuschlag.
L	Anschlusszug

Verkehrstage der Züge, jeweils auf den Abgangsbahnhof bezogen

☒	Nur an Sonn- und Feiertagen.
☒	Nur werktags.
①	Montags.
②	Dienstags.
③	Mittwochs.
④	Donnerstags.
⑤	Freitags.
⑥	Samstags.
⑦	Sonntags.

In der Spalte der Bahnhöfe

☒	Grenzbahnhof mit Zoll- und Passabfertigung.
☒	Schiffsanschluss.
☒	Busanschluss.

Hinweise, die am Schluss oder am Rand des Fahrplans stehen

☒	Kurswagen.
---	------------

La determinación de la cantidad suplementaria a pagar, sigue el mismo procedimiento que el explicado en el apartado 1.

IMPORTANTE: Estos suplementos están también sujetos a las condiciones de mínimo recorrido expuestas en el apartado 2.

4. COMPLEMENTOS (C.)



CAMAS

La mayoría de los trenes expresos nocturnos llevan coches-camas, que ofrecen, entre los diversos modelos, la cabina unipersonal, la doble (con dos camas por departamento) y la turista, con tres camas, estando estos coches en su mayor parte climatizados.

Los viajeros de cama single, especial o doble, deberán estar provistos de billete de ferrocarril de 1.ª clase, y los de cama «turista» de billete de 2.ª clase, además del billete complementario correspondiente de cama y del suplemento de expreso, si procede.

Si una vez obtenido el billete de cama single, desea que su cónyuge le acompañe, basta con que se obtenga un billete suplementario al precio de 670 ptas. en días azules, ocupando la otra cama del mismo departamento, siempre que este sea susceptible de transformación en dos camas.

PRECIOS DE LOS BILLETES COMPLEMENTARIOS DE CAMA

CUANDO EL RECORRIDO EFECTUAR SEA DE:	PRECIOS DE CADA CAMA EN DEPARTAMENTOS DE:						
	Una sola cama		Dos camas		Más de dos camas		
	Tipos Y.F.	Tipos P.	Restantes tipos	Tipos Y.F.	Restantes tipos	Tipos Y.F.	Restantes tipos
Hasta 550 kilómetros	Ptas. 3.025	Ptas. 1.550	Ptas. 2.325	Ptas. 1.210	Ptas. 930	Ptas. 1.010	Ptas. 775
De 551 en adelante	Ptas. 3.475	Ptas. 1.780	Ptas. 2.670	Ptas. 1.390	Ptas. 1.070	Ptas. 1.160	Ptas. 890



LITERAS

La prestación de este servicio se efectúa en la mayoría de los trenes nocturnos, en departamentos de seis literas, convertibles en ocho asientos durante el día.

El precio es de 595 ptas. por plaza, para cualquier recorrido nacional. Se obtiene al mismo tiempo que el billete de 2.ª clase, correspondiente, debiendo abonarse, además el suplemento de expreso, si procede.

Si tenemos en cuenta los conceptos anteriores de tarifa general (T.G.), mínimo de recorrido (M.R.), suplementos (S) y complementos (C), la FORMULA DE DETERMINACIÓN DEL PRECIO DEL VIAJE (P.V.) será:

$$\begin{aligned} & \text{T.G.} \\ \text{P.V.} &= \text{ó} + \text{S} + \text{C} \\ & \text{M.R.} \end{aligned}$$

Ejemplo: Viaje Madrid-Málaga, en litera en el Costa del Sol Expreso (Exp. 910). Itin. 311. Distancia: 635 km.

1. T.G. El billete de 2.ª clase, para esta distancia es de 1.597 pesetas.

2. S. Suplemento de expreso (D), para dicha distancia, 347 pesetas.

3. C. Complemento de litera 595 ptas.

$$\text{P.V.} = 1.597 + 347 + 595 = 2.539.$$

IMPORTANTE: Este precio de viaje, así determinado, no es el definitivo, ya que Vd. puede obtener importantes DESCUENTOS al mismo, aprovechando las ventajas que RENFE le ofrece, y que a continuación le resumimos.

B. VENTAJAS PARA EL VIAJERO: DESCUENTOS

Con la puesta en vigor de nuevas modalidades de descuento, que se unen a otras ya usuales, RENFE persigue la cobertura de un doble objetivo cuya consecución interesa a todo el país:

- Ofrecer a los viajeros ventajosas condiciones económicas en todos sus servicios.
- Potenciar la utilización del tren a corto y largo plazo como medio ideal para todo tipo de viajes.

DESCUENTOS APLICABLES EN DIAS AZULES

Los DIAS AZULES DE RENFE son aquéllos en los que Vd. puede viajar con descuentos importantes. ¡Y hay 305 DIAS AZULES en 1981! En el interior de la contraportada de esta GUIA figura el calendario de los DIAS AZULES.

Prepare con tiempo sus viajes y hágalos coincidir con los DIAS AZULES para conseguir reducciones como éstas:

1. BILLETES INDIVIDUALES DE IDA Y VUELTA

25% de descuento

—Aplicables a:

- Todo tipo de trenes y clases.
- En recorrido de más de 100 km. en cada sentido.

—El descuento se aplica:

- Sobre precios de Tarifa General excluidos los suplementos y complementos que se abonarán íntegramente.

—Requisitos:

- La ida y el regreso se efectuarán necesariamente en DIAS AZULES.
- El plazo de validez para estos billetes será de dos meses, a contar desde la fecha del viaje de ida.

2. BILLETES PARA GRUPOS

De 10 a 24 personas en viaje sencillo **20% descuento**

De 25 o más personas en viaje sencillo **25% descuento**

De 10 o más personas en viaje de ida y vuelta **30% descuento**

—Aplicables:

- Cualquier tren excepto TALGO, INTERCITY, TER, ELECTRO-TREN y CORAIL, que necesitan consulta previa a la Dirección Comercial-Viajeros.
- En recorridos mínimos de 50 km. en viajes sencillos y 100 km. en viaje de ida y vuelta.

—El descuento se aplica:

- Sobre precios de Tarifa General excluidos los suplementos y complementarios, que se abonarán íntegramente.

—Requisitos:

- Solicitar los billetes con, al menos, 24 horas de antelación a la fecha de iniciación del viaje.
- Los billetes de ida y vuelta tendrán una validez máxima de dos meses, a contar desde la fecha del viaje de ida. Ambos viajes habrán de realizarse en días azules.

3. VIAJES FAMILIARES

a) Viaje con su cónyuge en coche-cama, pagando sólo 670 pesetas más.

—Requisitos:

- Que el viajero haya pagado complemento de cama single a precio entero.
- Que el departamento sea susceptible de transformación en doble.

b) Viaje con su familia.

La primera persona de la familia pagará el precio entero del billete, los restantes componentes tendrán un 50 % de reducción, cada uno, sobre los precios de Tarifa General. (Los niños que tengan tres años cumplidos, sin haber cumplido siete, abonarán la mitad de este 50 %).

—Aplicable a:

- Familias compuestas, al menos, por tres personas que convivan en un mismo hogar.

—El descuento se aplica:

- Sobre precios de Tarifa General, excluidos los complementos y suplementos que se abonarán íntegramente.

—Requisitos:

- Presentación de la «Tarjeta Familiar», que al precio de 50 ptas. y con validez para dos años, podrá adquirirse en los despachos de billetes mediante presentación de cualquier documen-

to justificativo de la convivencia de los beneficiarios en un mismo hogar (Libro de Familia, Pasaporte, Certificado de convivencia o de la Comunidad de vecinos para los que no figuren en el Libro de Familia).

- Aquellos viajeros que no dispongan de la «Tarjeta Familiar» deberán presentar la documentación citada anteriormente cada vez que vayan a efectuar un viaje.

Nota. Esta tarifa entrará en vigor en fecha próxima que se determine. Esta tarifa anulará y sustituirá a la actual para niños de 7 a 14 años (no cumplidos) que viajen acompañados de sus padres o tutores, dichos niños disfrutaban de un 50% de descuento sobre los precios de Tarifa General.

4. PERSONAS MAYORES DE 65 AÑOS, O DE SESENTA QUE SEAN PENSIONISTAS Y PARA LOS INCAPACITADOS PENSIONISTAS SIN MINIMO DE EDAD **50% de descuento.**

—Aplicable a:

- Cualquier tren y clase.
- En recorridos superiores a 100 km.
- Estos beneficios se han ampliado a los ferrocarriles franceses, alemanes, belgas, holandeses, ingleses, portugueses y luxemburgueses, en viajes de ida y vuelta desde España.

—El descuento se aplica:

- Sobre precios de Tarifa General, excluidos los suplementos y complementos, que se abonarán íntegramente.

—Requisitos:

- Presentación de la «Tarjeta Dorada» que acredita su derecho a la reducción. Dicha tarjeta se facilita al precio de 25 ptas., por un plazo de validez de un año.
- La «Tarjeta Dorada» se expide en los puntos de venta de RENFE mediante presentación del impreso que se facilita en los mismos, debiendo justificarse la edad mediante presentación del D.N.I. Pasaporte o la condición de pensionista exhibiendo certificación de la misma.

5. TARIFA ESPECIAL MADRID-BARCELONA

Precios globales establecidos para un viaje sencillo entre Madrid-Barcelona y viceversa.

Expresos:

1.ª clase	2.582 Ptas.
2.ª clase	1.721 Ptas.
Literas	2.316 Ptas.
Cama single tipo Y.F.	4.695 Ptas.
Cama doble tipo Y.F.	3.430 Ptas.
Cama single ordinaria	4.205 Ptas.
Cama doble ordinaria	3.235 Ptas.

Talgo:

1.ª clase	3.005 Ptas.
2.ª clase	2.135 Ptas.

Estos precios no admiten ninguna otra reducción, excepto la que se deriva de su pago mediante Chequetrán.

6. VIAJES CON AUTOMOVIL «AUTO-EXPRESO»: 20 a 100% de descuento.

—Aplicable a:

- Cualquier recorrido en que se halle establecido este servicio (ver pág. 17).
- De acuerdo con el siguiente cuadro resumen:

1 sólo trayecto	Descuento
Con 1 ó 2 billetes	20%
Con 3 billetes	40%
Con 4 billetes	60%
Con 5 o más billetes	80%

2 trayectos o ida y vuelta

Con 1 ó 2 billetes	60%
Con 3 billetes	75%
Con 4 o más billetes	100%

—Los descuentos se aplican:

- Sobre los precios establecidos para este servicio, en función de la longitud del automóvil a transportar (ver pág. 19).

—Requisitos:

- Para tener derecho a estos descuentos, es preciso que los desplazamientos de los viajeros y del automóvil se realicen en días azules, así como la simultaneidad en la adquisición de los billetes de viajero y boletines complementarios del automóvil.

7. TRENES CHARTER precio concertado.

—Aplicables a:

- Coches o trenes completos del tipo que se desee.
- Cualquier recorrido y tipo de tren.

—Los servicios se establecen:

- Mediante petición a la Dirección Comercial-Viajeros, Jefaturas y Delegaciones Comerciales de Zona, Oficinas de Viaje RENFE, Agencias de Viaje.

NOTA: Como norma general, los descuentos aplicables en días azules no son acumulables (Vd. elige el que más le convenga) excepto el caso particular del pago de los servicios mediante Chequetrén.

DESCUENTOS APLICABLES EN CUALQUIER FECHA

1. BILLETES PARA FAMILIAS NUMEROSAS

- De 1.ª categoría 20% de descuento
- De 2.ª categoría 40% de descuento
- De categoría de honor 50% de descuento

—Aplicables:

- Para todos los trenes y clases.
- Para transportar en régimen de facturación, muebles y automóviles (en traslado de domicilio).
- Mejora de clase y prolongación de viaje (previo aviso).

—El descuento se aplica:

- Sobre precios de Tarifa General.
- También sobre los suplementos de trenes y complementos de literas.
- No aplicable a los complementarios de cama.

—Requisitos:

- Las familias numerosas presentarán un vale formalizado para cada viaje, del talonario que se facilita gratuitamente en los puntos de venta.
- Durante el viaje deberán presentar, junto al billete, el título de Familia Numerosa, fotocopia del mismo o copia autorizada.
- Los menores de edad cuando no viajen acompañados del cabeza de familia, presentarán autorización escrita del mismo, en la que consten destino y procedencia del viaje.

2. BILLETES PARA NIÑOS DE 3 A 7 AÑOS: 50% de descuento.

—Aplicables a:

- Niños de 3 a 7 años (no cumplidos).
- En cualquier fecha y recorrido.
- Todo tipo de trenes y clases.

—El descuento se aplica:

- Sobre los precios de la Tarifa General (adultos) excluidos los suplementos y complementos que se abonarán íntegramente.

—Requisitos:

- Deberá justificarse su edad mediante el Libro de Familia o cualquier otro documento oficial.

NOTA: Los niños MENORES DE 3 AÑOS, no abonarán nada por su viaje, pero no ocuparán plaza.

Los de 3 a 7 años podrán compartir la cama o litera con la persona mayor que les acompañe, sin abono de complemento, siendo ello aplicable a un sólo niño por viajero adulto. Dos niños de 3 a 7 años podrán ocupar una sola cama o litera, abonándose el importe de un sólo complemento.

Son aplicables, además, los descuentos correspondientes para Familias Numerosas, a que tuviera derecho.

3. «CHEQUETREN», ABONO DE VIAJES (NOMINATIVOS Y DE EMPRESA): 15% de descuento adicional.

—Aplicable a:

- Cualquier fecha, tren, clase y recorrido.
- Cualquiera de las personas que nominalmente se especifican en el carnet correspondiente (seis como máximo o una familia completa si fuesen más de seis). Debiendo identificarse en todos los casos.

—«Chequetrén» es:

- Un abono de viajes individual o familiar con pago adelantado.
- El usuario adquiere viajes o servicios, por valor de 20.000 ó 25.000 ptas., abonando sólo 17.000 ó 21.250 respectivamente, con lo que obtiene automáticamente un descuento del 15%.
- Si solicita uno nuevo antes de 12 meses, tienen una bonificación extra del 2%.

—Puede ser utilizado:

- Para abonar el importe de cualquier clase de billetes o servicios ferroviarios, que se irán anotando en el «Chequetrén» hasta agotar su capacidad de adquisición (no son valederos para el pago de billetes internacionales y servicios de comidas y bebidas, así como viajes concertados).
- Si el viajero tiene derecho a descuentos de cualquier tipo, el importe a cargar en el Abono de Viajes será el neto, una vez aplicados los descuentos.

—«Chequetrén-empresa» es:

- Un abono de viajes para Empresas con el compromiso de adquirir, como mínimo, «Chequetrenes» por valor de 200.000 ptas., a lo largo de 12 meses consecutivos.
- Se obtiene directamente en Intervención Viajeros de RENFE (Avda. Ciudad de Barcelona, 8, Madrid). Así como en las Oficinas de Viajes y Agencias habilitadas.



C. RESERVA DE PLAZAS

El sistema de reserva electrónica de plazas, permite adquirir los billetes y reserva de plaza (mediante un suplemento de 30 pesetas) de cualquier tren incluido en el sistema (la totalidad de los de largo recorrido), para cualquier origen y destino y con una antelación de hasta 60 días.

D. MEJORA DE CLASE Y PROLONGACION DE VIAJE

Tanto la mejora de clase como la prolongación del viaje pueden obtenerse, siempre que haya plazas disponibles, avisando previamente al Interventor, bien antes de iniciar el viaje, o ya en ruta del tren y abonando las diferencias correspondientes.

E. VIAJES APLAZADOS Y CAMBIOS DE FECHA

Consiste en la posibilidad de que un billete, expendido para un tren, una fecha y una relación determinada, puede ser aplazado a

fecha abierta para ser utilizado dentro de un período máximo de nueve meses, contados desde la fecha inicial del viaje.

Durante el citado período de validez el viajero podrá utilizar el billete aplazado, previa formalización en taquilla, respetando el trayecto y la Tarifa aplicada.

Dentro del período de validez podrán anularse aplicándoles la deducción que le hubiese correspondido el día en que se cambiaron de fecha fija a fecha abierta.

Si durante el período de validez a fecha abierta se produjese un aumento tarifario, el viajero tendrá que abonar dicho aumento en el momento de formalizar el billete para viajar.

Las Dependencias facultadas para la venta de billetes con anticipación pueden autorizar éstos, para trenes distintos, bien de la misma fecha o de otra anterior o posterior, manteniéndose invariable el destino y siempre que haya plazas disponibles abonando las diferencias que en su caso procedan y la reserva de plaza.

F. ANULACIONES Y REINTEGROS

Los billetes adquiridos anticipadamente, tanto por lo que se refiere a las plazas sentadas como de literas, camas y boletines para transporte de automóviles (auto-expreso) podrán ser anuladas en cualquier punto de venta (Oficinas de Viajes, Despachos Centrales, estaciones y Agencias de Viajes) dentro de las horas hábiles para la expedición que tenga establecida la Dependencia de que se trate.

El importe será reintegrado con el descuento de los siguientes porcentajes.

Para días blancos

—Hasta 24 horas antes de la salida del tren 10 por 100 de descuento.

—Dentro de las 24 horas inmediatas a la salida y hasta 15 minutos antes de ella, 25 por 100 de descuento.

Para días azules

—10 por 100 de descuento siempre que la anulación se haga hasta 15 minutos antes de la salida del tren.

Transcurridos estos plazos, no procede reintegro alguno.

TRENES DE CERCANIAS

El sector cercanías comprende los servicios locales con recorridos generalmente inferiores a 70 km., y numerosas paradas. Se emplean trenes autopropulsados (unidades eléctricas, ferrobuses y ómnibus) con elevadas características de aceleración y frenado, aptas para cubrir un servicio de paradas y arranques muy frecuentes.

A. TIPOS DE BILLETES Y DESCUENTOS

1. BILLETES SENCILLOS

Precios especiales que representan una reducción del 9% sobre los de Tarifa General.

Utilizables en los trenes de servicio de Cercanías en todos sus recorridos.

2. BILLETES DE IDA Y VUELTA

Precios especiales que representan una reducción del 27,2% sobre los de Tarifa General. Utilizables como los billetes sencillos pero sólo en días laborables y para viajes de ida y vuelta en una misma fecha.

3. TARJETAS DE ABONO

Se obtienen en estaciones y despachos de billetes mediante presentación del Documento Nacional de Identidad o equivalente.

a) Semanal:

- Valedera de lunes a sábados.
Recorridos de hasta 100 km., que RENFE determine.
Para un sólo viaje diario de ida y vuelta entre las estaciones que figuren en la tarjeta.
Precio con reducción del 12,5% sobre los de ida y vuelta en Cercanías (36,3% sobre Tarifa General).

b) Mensual

- Valederas todos los días, excepto domingos y festivos en los meses de julio, agosto y septiembre.
Recorridos de hasta 100 km.
Para un sólo viaje de ida y vuelta entre las estaciones consignadas.
Reducción del orden del 31,7% sobre los billetes de ida y vuelta en Cercanías (50,3% sobre Tarifa General).

B. PRECIOS DE LOS BILLETES

BILLETES SENCILLOS DE EXPENDICIÓN DIARIA

(Aplicables desde el 3-4-81)

Table with 4 columns: KM., 2.ª CLASE, KM., 2.ª CLASE. Rows show prices in Pesetas for distances from 10 to 300 km.

BILLETES DE IDA Y VUELTA VALEDEROS PARA DIAS LABORABLES Y MISMA FECHA DE SU EXPENDICION

(Aplicables desde el 3-4-81)

Table with 4 columns: KM., 2.ª CLASE, KM., 2.ª CLASE. Rows show prices in Pesetas for round trips between 10 and 300 km.

TARJETAS DE ABONO

(Para recorridos no superiores a 100 km. en viaje sencillo)
(Aplicables desde el 3-4-81)

Table with 4 columns: SEMANALES, MENSUALES, Distancia en trayecto sencillo, Para un viaje de ida y vuelta. Rows show prices for distances up to 100 km.

CERCANIAS DE MADRID

(Con transbordo en Pinar de Las Rozas)

Billetes y Tarjetas de abono, en clase única, para los recorridos que, con transbordo en Pinar de Las Rozas, se efectúen en Unidades Eléctricas, entre las siguientes estaciones:




Table with 2 columns: TITULOS DE TRANSPORTE, Pesetas. Rows show prices for simple ticket (41), round trip (66), weekly pass (287), and monthly pass (985).

(Aplicable desde el 20-7-81)

El importe se calculará tomando del baremo de precios de abonos el correspondiente a la distancia sencilla existente entre los puntos extremos en que haya de ser valedera la tarjeta.

C. LINEAS ESPECIALES

No sujetas a la Tarifa General y con precios especiales en cada caso.

- Línea de Bilbao-La Naja a Santurce y Desierto-Baracaldo a San Julián de Musques.
Línea de Cercedilla a Los Cotos.
Línea de Aluche a Móstoles.
Línea de Barcelona-Sants al Aeropuerto del Prat.
Línea de Málaga a Fuengirola.

II. ADQUISICION DE BILLETES EN LOS PUNTOS VENTA

A. VENTA ANTICIPADA

Se entiende como tal, la venta de billetes desde 60 días hasta dos horas antes de la salida del tren de la estación de origen.

En este tipo de venta rige la aplicación de los Mínimos de Recorrido, para trayectos inferiores a 250 km. (ver apartado I-A-2 del punto I. INFORMACIONES TARIFARIAS).

Los billetes complementarios para la utilización de cama, litera o boletines de «Auto-Expreso», son despachados al mismo tiempo y en el mismo lugar que los restantes billetes.

Se pueden adquirir billetes en venta anticipada en:

1. OFICINAS DE VIAJES RENFE

Creadas para ofrecer al viajero por ferrocarril las mayores facilidades instaladas en lugares céntricos de las poblaciones y dotadas de personal especialmente preparado al efecto. (Ver relación nominal de las Oficinas de Viaje RENFE en pág. 14).

2. DESPACHOS CENTRALES Y AUXILIARES

-Despachos Centrales. Dependencias en las que se realizan las operaciones fundamentales de las estaciones ferroviarias; esto es la facturación, recepción de mercancías y despacho de billetes. Se establecen en poblaciones importantes, para que el público pueda utilizar sus servicios sin tener que acudir a la estación.
-Despachos Auxiliares. Radican en poblaciones que carecen de estación ferroviaria, estableciendo este servicio con las estaciones más próximas. (Ver relación nominal de Despachos Centrales y Auxiliares en página 16.)

3. ESTACIONES RENFE QUE SE RELACIONAN (Ver pág. 15).

4. AGENCIAS DE VIAJE AUTORIZADAS

B. VENTA INMEDIATA

Se entiende como tal, la venta de billetes durante las dos horas anteriores a la salida del tren de la estación de origen. En todas las estaciones se despachan billetes en venta inmediata, hasta cinco minutos antes de la salida del tren respectivo de dicha estación. En este tipo de venta no rige la aplicación de los Mínimos de Recorrido.



OFICINAS DE VIAJES RENFE



HORARIO DE DESPACHO EN DIAS LABORABLES

MAÑANAS: De 9ª a 13 horas.
 TARDES: De 16 a 19 horas.
 SABADOS: De 9 a 13 sólo los que tienen venta electrónica.

Quedan exceptuadas de este horario general las Oficinas de Viajes de Irún, Port-Bou y Algeciras, cuyo horario se adaptará a las necesidades peculiares de su tráfico.

LOCALIDAD	Teléfonos	Telex
• ALGECIRAS Vestíbulo Estación	65 11 55 - 65 44 07	78063-OVRA-E
• ALICANTE Explanada de España, 1	21 13 03 - 21 60 10	66599-OVAT-E
• ALMERIA Alcalde Muñoz, 1	23 12 07	—
• BARCELONA Estación Barcelona-Sants	250 42 35 - 250 41 10 230 17 22	52290-REPTE-E
• BENIDORM La Rioja, 1	85 29 60	—
• CADIZ Nuevo Edificio Estación	23 43 02 - 27 02 70	72794-OVCA-E
• CORDOBA Avenida del Generalísimo, 10	22 58 84	—
• CORUÑA (LA) Fontán, 3	22 19 48 - 22 28 52	—
• GERONA Vestíbulo Estación	20 38 98	57280-OVGE-E
• GIJON Asturias, 3	34 38 21	—
• GRANADA Reyes Católicos, 63	22 31 19 - 22 34 97/9	—
• HUELVA Avenida de Italia, s/n	24 66 66	—
• IRUN Vestíbulo Estación	61 25 15	36450-OVIR-E
• MADRID Alcalá, 44	222 59 98 - 222 76 09 232 56 32 - 247 00 00	44325-OVMC-E
• MADRID Nuevos Ministerios	233 78 92 - 455 92 68	—
• MADRID Centro de Proceso de Datos, Paseo de las Delicias, 63	228 60 83 - 228 71 40 239 16 68	44256-OVMD-E
• MADRID Aeropuerto Barajas	205 85 44	—
• MALAGA Strachan, 2 y 4	21 31 22 - 21 41 27	77291-OVMA-E
• MURCIA Barrionuevo, 4	21 28 42	—
• OVIEDO Cabo Noval, 10	21 25 82	—

LOCALIDAD	Teléfonos	Telex
• PALMA DE MALLORCA Plaza de Pro XII, 3	22 41 63	68809-OVPA-E
• PORT-BOU Vestíbulo Estación	39 00 99	57261-OVPB-E
• SALAMANCA Plaza de la Libertad, 11	21 24 54 - 22 12 24	—
• SAN SEBASTIAN Camino, 1	42 48 23 - 42 77 76	36402-OVSS-E
• SANTANDER Paseo de Pereda, 25	22 85 69 - 21 23 87	35921-OVST-E
• SEVILLA Zaragoza, 29	22 26 93 - 21 79 98	72756-OVSE-E
SITGES Eduardo Maristany, s/n. (del 1.º de julio al 30 de sep- tiembre)	294 06 46	—
• TARRAGONA Rambla Nova, 40	20 13 00 - 20 40 21	—
TOLEDO Sillera, 9	22 12 72	—
• VALENCIA Plaza de Alfonso el Magnáni- mo, 2	321 06 34 - 321 30 03 321 85 99	64480-OVVA-E
• VALLADOLID Atrio de Santiago, 1	22 28 73 - 22 39 86	—
• VIGO Colón, 10	21 23 00 - 22 18 41	—
• ZARAGOZA Sanclemente, 13	23 38 02	58299-OVZA-E

El despacho de billetes se efectúa hasta con sesenta días de antelación a la fecha de salida del tren.

- Venta electrónica.

EXTRANJERO

REPRESENTACIONES:
 Buenos Aires-1043. Avda. Corrientes, 311-3.º 311 24 52
 Colonia. Gereonstrasse, 25-29 13 56 07

OFICINA DE VIAJES:
 Paris-75116, 3 Avenue Marceau 723 52 01
 Telex: PARENFE 62909.

ESTACIONES AUTORIZADAS

PARA EXPENDER BILLETES EN REGIMEN DE VENTA ANTICIPADA Y CON RESERVA DE ASIENTO



<ul style="list-style-type: none"> • Albacete • Alcalá de Henares. • Alcanadre. • Alcázar de San Juan. • Alfaro. • Algeciras. • Alhama de Aragón (1). • Alicante. • Almadenejos y Almadén. • Almería. • Amposta. • Aranda de Duero. • Aranjuez. • Astorga. • Avila. • Avilés. • Badajoz. • Barcelona-Central. • Barcelona-Clot. Aragón. • Barcelona-Paseo de Gracia. • Barcelona-Plaza de Cataluña. • Barcelona-San Andrés-Arenal. • Barcelona-Término. • Baza. • Benavente. • Benicarló. • Bilbao-Abando. • Binéfar. • Burgos. • Cáceres. • Cádiz. • Calatayud. • Cañareral. • Cartagena. • Castellón. • Castejón de Ebro. • Cervera de Segarra. • Ciudad Real. • Ciudad Rodrigo. • Córdoba. • Cornellá. • Cuenca. • Don Benito. • Elche-Parque. • Elda-Petrel. • El Entrego. • Espoluy. • El Ferrol del Caudillo. • Figueras. • Fuengirola. 	<ul style="list-style-type: none"> • Fuente de San Esteban. • Fuentes de Oñoro. • Gandía. • Gerona. • Gijón. • Granada. • Granollers. Centro. • Guadalajara. • Hellín. • L'Hospitalet de Llobregat. • Huelva. • Huesca. • Huete. • Irún. • Jaca. • Jaén. • Játiva. • Jerez de la Frontera. • La Bañeza. • La Coruña. • La Encina. • La Felguera. • La Gudiña. • León. • Lérida. • Logroño. • Lorca-Sutullena. • Lugo. • Madrid-Atocha. • Madrid-Chamartín. • Madrid P. Pío. • Málaga. • Manresa. • Mataró. • Medina del Campo. • Mérida. • Miranda de Ebro. • Mollerusa. • Monforte. • Montijo. • Montilla. • Monzón del Río Cinca. • Mora la Nueva. • Murcia. • Orense. • Oviedo. • Palazuelo-Empalme. • Palencia. • Pamplona. • Peñaranda de Bracamonte. 	<ul style="list-style-type: none"> • Plasencia-Ciudad. • Ponferrada. • Pontevedra. • Port-Bou. • Puigcerdá. • Requena. • Reus. • Ripoll. • Sabadell. • Sabiñánigo. • Salamanca. • Salou. • Sama de Langreo. • San Fernando de Cádiz. • San Sebastián. • Santander. • Santiago de Compostela. • Segovia. • Segorbe. • Sevilla-P. de Armas. • Sevilla-San Bernardo. • Sonia. • Tarancón. • Tardienta. • Tarragona. • Terrassa. • Tárrega. • Teruel. • Tortosa. • Torrelavega. • Torremolinos. • Tremp. • Tudela-Navarra. • Ulldecona. • Utiel. • Utrera. • Valencia-Término. • Valencia de Alcántara. • Valladolid. • Valls. • Venta de Baños. • Vic. • Vigo. • Villanueva de la Serena. • Vitoria. • Yecla. • Zafra. • Zamora. • Zaragoza-El Portillo.
---	--	--

- Venta electrónica.

Y EN AGENCIAS DE VIAJES AUTORIZADAS

(1) Solamente expende billetes en este régimen durante la temporada de verano, del 1 de julio al 30 de septiembre.



DESPACHOS CENTRALES Y AUXILIARES

	Teléfonos		Teléfonos
ANDUJAR-D. C. Plaza de España, 2	50 17 41	LEON-D. C. Travesía Roa de la Vega, 1	22 26 25
ANTEQUERA-D. C. Maderuelos, 18	84 23 30	LINARES Julio Burell, 21	69 18 43
ARANJUEZ-D. C. Stuart, 36	891 07 64	LOGROÑO-D. C. Calvo Sotelo, 13	21 38 56
AVILES-D. C. Marcos del Torniello, 3	56 44 60	LUGO-D. C. General Franco, 6	22 55 03
BADALONA-D. C. San Ignacio de Loyola, 5	380 09 35	MELILLA-D. A. O'Donnell, 13	68 35 51
BENICARLO-D. C. Esteban Collantes, 20	47 14 08	MIERES-D. C. Ave María, 33	47 11 61
BURGOS-D. C. Moneda, 21	20 91 31	MONFORTE DE LEMOS-D. C. Roberto Baamonde, 62	40 17 50
CALAHORRA-D. C. Avenida del Generalísimo, 34	13 06 96	ORENSE-D. C. Avenida de Juan XXIII, 7	21 33 34
CARBALLINO-D. C. Aldara, 26	27 05 99	PONFERRADA-D. C. Travesía del General Gómez Núñez, 2	41 00 00
CARTAGENA-D. C. Cuatro Santos, 15	50 60 27	PONTEVEDRA-D. C. Conde de Gondomar, 3	85 19 05
CASTELLON-D. C. Ximénez, 22	22 62 34	PUENTE GENIL-D. C. Madre de Dios, 30	60 00 83
CEUTA-D. A. Plaza de Abastos Vieja, 26	51 58 36	PUERTO DE SANTA MARIA-D. C. Parque de Calderón, 3	86 18 53
CUENCA-D. C. Plaza de Cánovas, 15	22 46 10	PUERTOLLANO-D. C. Alfárez Martínez Pasalodos, 3	41 23 58
CULLERA-D. C. Rey Don Jaime, 29	152 10 12	REINOSA-D. C. Avenida de José Antonio, 22	75 17 93
EL FERROL DEL CAUDILLO-D. C. Villaamil, 14-16	35 14 85 - 35 35 97	RIBADAVIA-D. C. Nueva de Santo Domingo, s/n	47 09 52
GUADALAJARA-D. C. Plaza de San Juan de Dios, 5	21 13 85	RONDA-D. C. Cruz Verde, 25	87 16 62
GUADIX-D. C. Cine Jardín, 9	66 07 43	SARIÑENA-D. C. Eduardo Dato, 22	57 00 20
HARO-D. C. Colón, 1	31 01 45 - 31 07 97	TALavera DE LA REINA-D. C. Gaspar Duque, 10	80 07 99
JEREZ DE LA FRONTERA-D. C. Cardenal Herrero, 2	34 21 68	TABERNES DE VALDIGNA-D. C. Avda. Miguel Primo de Rivera, s/n. (Ed. estación FEVE)	282 03 84
LALIN-D. C. General Franco, 26	78 03 75	TORRELAVEGA-D. C. Berta Perogordo, 4	89 28 34
LA LINEA DE LA CONCEPCION-D. A. Sol, 28	76 45 52	VINARoz-D. C. San Francisco, 35	45 00 76

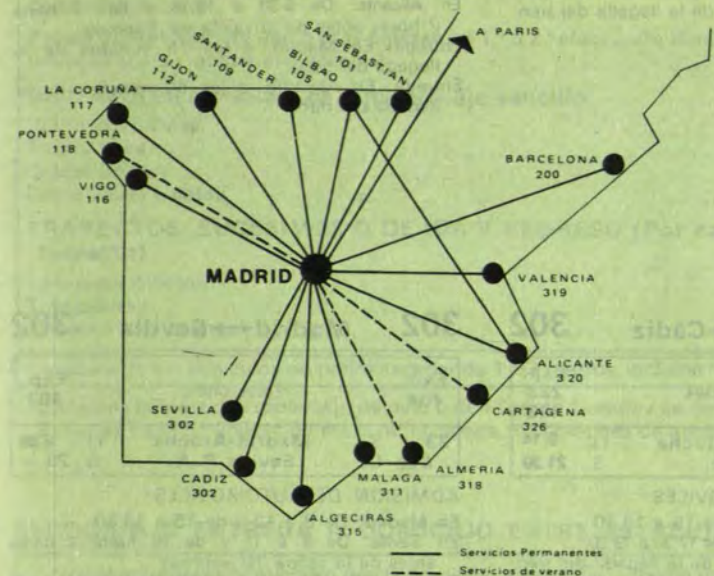
• Venta electrónica.

III. AUTO-EXPRESO

Esta modalidad permite al viajero portador de un billete, y previo pago de un suplemento, facturar su automóvil para ser transportado a la estación de destino del tren.

La venta de los boletines de Auto-Expreso se efectúa por el sistema electrónico, simultáneamente a la adquisición de los billetes de viajeros.

Los servicios que se prestan son:



OFICINAS DE LAS TERMINALES

ESTACION	Teléfono	Horario de oficinas
Madrid-Atocha (1)	(91) 228 52 37	De 8.00 a 12.00 y 15.00 a 20.30
Madrid-Chamartín (1)	(91) 733 11 22	De 8.00 a 21.00
Madrid-P. Pio	(91) 248 87 16	De 8.45 a 12.00 y 16.00 a 20.30
Algeciras Pto.	(956) 65 49 07	De 8.45 a 11.00 y 18.30 a 22.30
Alicante	(965) 22 50 47	De 8.30 a 10.45 y 15.00 a 22.30
Almería		De 9.15 a 13.15 y 16.30 a 19.00
Barcelona-Término	(93) 310 00 30	De 8.15 a 13.30 y 16.15 a 20.45
Bilbao-Abando (2)	(94) 423 06 17	De 7.45 a 10.00 y 15.00 a 21.15
Cádiz	(956) 23.11.59	De 9.30 a 13.15 y 17.30 a 19.45
Cartagena		De 9.00 a 12.00 y 17.30 a 21.15
Coruña	(981) 23 82 76	De 8.00 a 12.00 y 17.00 a 20.00
Gijón		De 8.30 a 13.00 y 19.00 a 21.30
Málaga	(952) 31 62 49	De 8.15 a 13.30 y 19.00 a 21.30
Pontevedra		De 8.00 a 11.00 y 16.00 a 20.30
Santander	(942) 22 71 61	De 8.15 a 11.00 y 18.30 a 22.00
San Sebastián	(943) 28 57 67	De 9.15 a 10.45 y 15.30 a 22.00
Sevilla	(954) 22 03 70	De 8.00 a 11.00 y 18.00 a 21.30
Valencia	(96) 321 00 43	De 8.00 a 10.00 y 14.45 a 20.30
Vigo	(986) 22 35 97	De 8.00 u 11.00 y 17.30 a 20.00

(1) Abierto a las horas de mediodía en verano.
(2) L. X. y V abierto hasta las 12.45.

Los viajeros podrán enviar el automóvil hasta 10 fechas anteriores o posteriores a las de sus billetes, o efectuar el viaje en distinto tren que el que transporte su coche, dentro de los límites de fechas indicados.

R-6 Madrid ↔ Paris R-6

Exp. 301/300	Estaciones	Exp. 303/302
18.08 S.	Madrid-Chamartín	LI. 10.05
10.33 LI.	Paris-Austerlitz	S. 18.02

ADMISION DE AUTOMOVILES:

En Madrid: De 9.00 a 16.00.
En París: De 8.30 a 16.30.

Entrega:

En Madrid, a partir de las 11.30
En París, de 11.30 a 15.00

105 Madrid ↔ Bilbao 105

Exp. 3	Estaciones	Exp. 4
22.55 S.	Madrid-Chamartín	LI. 7.58
7.45 O LI.	Bilbao	S. 22.50

ADMISION DE AUTOMOVILES:

En Madrid: De 8.00 a 20.15.
En Bilbao: De 7.45 a 10.00 y de 15.30 hasta 2 horas antes de la salida del Expreso.
Entrega: A los 60 minutos de la llegada del tren.

117 Madrid ↔ Coruña (La) 117

Exp. 607/606	Estaciones	Exp. 605/608
21.25 S.	Madrid-Príncipe Pio	LI. 9.21
9.21 LI.	Coruña	S. 21.20

ADMISION DE AUTOMOVILES:

En Madrid: De 9 a 11.00 y de 16 a 19.30.
En Coruña: De 8 a 12 y de 17 a 19.20
Entrega: A los 60 minutos de la llegada del tren.

100-101 Madrid ↔ San Sebastián 112

Exp. 7	Estaciones	Exp. 8
23.35 S.	Madrid-Chamartín	LI. 8.40
9.33 LI.	San Sebastián	S. 22.45

ADMISION DE AUTOMOVILES:

En Madrid: De 8 a 20.30.
En San Sebastián: 9.15 a 10.45 y 15.30 a 21.30

Entrega: A los 60 minutos de la llegada del tren.

109 Madrid ↔ Santander 109

Exp. 923	Estaciones	Exp. 924
23.10 S.	Madrid-Chamartín	LI. 7.43
8.25 LI.	Santander	S. 22.35

ADMISION DE AUTOMOVILES:

En Madrid: de 8 a 20.30.
En Santander: de 8.15 a 11 y de 18.30 a 21.30.
Entrega: A los 60 minutos de la llegada del tren.

118 Madrid ↔ Pontevedra 118

Exp. 617/715	Estaciones (Verano)	Exp. 716/618
21.05 S.	Madrid-Príncipe Pio	LI. 8.50
8.00 LI.	Pontevedra	S. 21.25

ADMISION DE AUTOMOVILES:

En Madrid: 8.15 a 11.00 y 16.00 a 18.30.
En Pontevedra: 8.00 a 11.00 y 16.00 a 20.00.
Entrega: A los 60 minutos de la llegada del tren.

112 Madrid ↔ Gijón 112

Exp. 527	Estaciones	Exp. 528
22.20 S.	Madrid-Chamartín	LI. 8.30
8.37 LI.	Gijón	S. 22.30

ADMISION DE AUTOMOVILES:

En Madrid: De 8 a 20.
En Gijón: De 9 a 13 y de 19 a 21.
Entrega: A los 60 minutos de la llegada del tren.

118 Madrid ↔ Vigo 118

Exp. 617	Estaciones	Exp. 618
21.05 S.	Madrid-Príncipe Pio	LI. 8.50
7.54 LI.	Vigo	S. 21.30

ADMISION DE AUTOMOVILES:

En Madrid: De 8.15 a 11.00 y 16.00 a 20.00.
En Vigo: De 8.00 a 11.00 y de 17.00 a 19.30.
Entrega: A los 60 minutos de la llegada del tren.

200 Madrid ↔ Barcelona 200

Exp. 204	Estaciones	Exp. 203
22.30 S.	Madrid-Chamartín	LI. 8.19
8.25 LI.	Barcelona-Término	S. 22.00

ADMISION DE AUTOMOVILES:
 En Madrid: De 8 a 20.15.
 En Barcelona: De 8.15 a 13.30 y de 16.15 hasta 2 horas antes de la salida del Expreso.
 Entrega: A los 60 minutos de la llegada del tren.

219 Madrid ↔ Valencia 219

Exp. 564	Estaciones	Exp. 504
22.55 S.	Madrid-Chamartín	LI. 7.52
7.45 LI.	Valencia	S. 22.45

ADMISION DE AUTOMOVILES:
 En Madrid: De 8 a 20.30.
 En Valencia: De 8.30 a 10 y de 14.45 a 20.00.
 Entrega: A los 60 minutos de la llegada del tren.

220 Madrid ↔ Alicante 220

Exp. 508	Estaciones	Exp. 507
23.35 S.	Madrid-Chamartín	LI. 9.01
8.31 LI.	Alicante-Término	S. 23.35

ADMISION DE AUTOMOVILES:
 En Madrid: de 8 a 20.30.
 En Alicante: De 8.30 a 10.45 y de 15 hasta 2 horas antes de la salida del Expreso.
 Entrega: En Madrid, a los 75 minutos de la llegada del tren.
 Entrega: En Alicante, a los 60 minutos de la llegada del tren.

226 Madrid ↔ Cartagena 226

Exp. 526	Estaciones (Verano)	Exp. 405
22.40 S.	Madrid-Chamartín	LI. 8.49
9.08 LI.	Cartagena	S. 22.15

ADMISION DE AUTOMOVILES:
 En Madrid: De 8 a 20.
 En Cartagena: 9.00 a 12.00 y 17.30 hasta 2 horas antes de la salida del Expreso.
 Entrega: A los 45 minutos en Cartagena.
 A los 90 minutos en Madrid.

302 Madrid ↔ Cádiz 302

Exp. 424	Estaciones	Exp. 223
21.20 S.	Madrid-Atocha	LI. 9.14
9.30 LI.	Cádiz.	S. 21.30

ADMISION DE AUTOMOVILES:
 En Madrid: De 8 a 12 y de 15 a 19.30.
 En Cádiz: De 9.30 a 13.15 y de 17.30 a 19.20.
 Entrega: A los 60 minutos de la llegada del tren.

302 Madrid ↔ Sevilla 302

Exp. 404	Estaciones	Exp. 403
23.- S.	Madrid-Atocha	LI. 8.05
8.00 LI.	Sevilla-P. A.	S. 23.-

ADMISION DE AUTOMOVILES:
 En Madrid: De 8 a 12 y de 15 a 19.30.
 En Sevilla: De 8 a 11 y de 18 hasta 2 horas antes de la salida del expreso.
 Entrega: A los 60 minutos de la llegada del tren.

311 Madrid ↔ Málaga 311

Exp. 910	Estaciones	Exp. 909
21.55 S.	Madrid-Atocha	8.45 LI.
8.20 LI.	Málaga	22.- S.

ADMISION DE AUTOMOVILES:
 En Madrid: De 8 a 12 y de 15 a 19.30.
 En Málaga: De 8.30 a 13.30 y de 19.00 a 21.
 Entrega: En Málaga a los 60 minutos de la llegada del tren. En Madrid a los 75 minutos.

315 Madrid ↔ Algeciras 315

Exp. 906	Estaciones	Exp. 105
19.56 S.	Madrid-Atocha	LI. 11.08
9.42 LI.	Algeciras	S. 21.35

ADMISION DE AUTOMOVILES:
 En Madrid: De 8 a 12 y de 15 a 17.30.
 En Algeciras: De 8.45 a 11 y de 18.30 a 20.00.
 Entrega de automóviles: En algeciras a los 60 minutos de la llegada del tren y en Madrid a los 75 minutos.

317 Madrid ↔ Almería 317

Exp. 412	Estaciones	Exp. 811
22.15 S.	Madrid-Atocha	LI. 8.00
9.02 LI.	Almería	S. 20.50

ADMISION DE AUTOMOVILES:
 En Madrid: De 8 a 12 y de 15 a 19.30.
 En Almería: De 10 a 13 y de 16.30 a 18.30.
 Entrega: En Almería a los 60 minutos de la llegada del tren y en Madrid a los 75 minutos.

T9 Bilbao ↔ Alicante T9

Exp. 122/122	Estaciones	Exp. 121/111
17.30 S.	Bilbao	LI. 12.25
9.58 LI.	Alicante-Término	S. 19.38

1 Sólo circula los LXV.
 2 Sólo circula los MJD.
 ADMISION DE AUTOMOVILES:
 En Bilbao: De 7.45 a 10 y de 15 a 16.
 En Alicante: De 8.30 a 10.45 y de 15 a 16.30.
 Entrega: A los 60 minutos de la llegada del tren.

PRECIOS DE AUTO-EXPRESO PARA RECORRIDOS NACIONALES

Reducción sobre días punta	LONGITUD DE LOS COCHES		
	1 Menor de 3,81 m	2 De 3,81 m a 4,42 m	3 Más de 4,42 m hasta 6,50 m
	PRECIO POR UNIDAD		
	Pesetas	Pesetas	Pesetas
DIAS BLANCOS			
Previa adquisición de uno o más billetes en 1.ª ó 2.ª clase, para el mismo trayecto que se facture el automóvil	—	3.100	4.660
DIAS AZULES (ver solapa de portada) viaje sencillo			
Uno o dos billetes	20	2.480	3.730
Tres billetes	40	1.860	2.795
Cuatro billetes	60	1.240	1.865
Cinco o más billetes	80	620	935
TRAYECTOS SUCESIVOS O DE IDA Y REGRESO (Por cada trayecto)			
Uno o dos billetes	60	1.240	1.865
Tres billetes	75	775	1.165
Cuatro o más billetes	100	Gratis	Gratis

La altura de los vehículos no podrá exceder de 1,63 metros, incluida la baca.

Cada dos billetes con reducción de niño o de «Tarjeta Dorada» se contarán como un viajero adulto.
 Para que sean de aplicación estas reducciones, los boletines de auto-expreso y los billetes de viajero habrán de ser para días azules.

RECOGIDA O ENTREGA A DOMICILIO ENTRE ESTACIONES

Desde estación a domicilio o desde domicilio a estación, o desde una a otra estación distinta de la misma población si se trata de facturaciones consecutivas, por cada una de estas operaciones	565 Ptas.
Cuando la recogida o entrega del automóvil haya de efectuarse fuera del casco urbano de la población, delimitado por el correspondiente Municipio, sobre el precio anterior se percibirá por cada kilómetro que exceda de dicho límite	40 Ptas.



IV. TREN + COCHE

En las estaciones que se indican existe un servicio de alquiler de automóviles sin conductor, a la llegada de los principales trenes:

- | | | |
|-------------------|------------------|----------------------|
| Alicante-Término | La Coruña | Sevilla-P.A. |
| Barcelona-Término | Madrid-Chamartín | Sevilla-S.B. |
| Bilbao-Abando | Madrid-Atocha | Valencia-Término |
| Burgos | Madrid-P. Pío | Vigo |
| Cádiz | Málaga | Zaragoza-El Portillo |
| Gerona | Orense | |
| Granada | Salamanca | |
| Huelva | San Sebastián | |

La empresa otorga reducciones sobre los precios de las tarifas oficiales cuando se trate de servicios de continuación con el viaje por ferrocarril.

V. EQUIPAJES



FRANQUICIA Y BULTOS DE MANO

Todo viajero disfruta de una franquicia de 30 kilogramos de equipaje facturado, si bien en algunos trenes (automotores, tranvías eléctricos, etc.), esta franquicia queda reducida a 15 kilogramos por billete. Los niños con medio billete tienen derecho a 15 kilogramos.

Se denominan bultos de mano aquellos que el viajero puede llevar consigo, tales como maletines y otros objetos de uso personal, etc., no necesitando ser facturados.

En régimen internacional es de 20 kilogramos, previo pago de los derechos de facturación.



PESO Y DIMENSIONES

El peso máximo por bulto de los equipajes facturados no excederá de 80 kilogramos como norma general, si bien en algún caso especial el límite de peso puede ampliarse hasta 100 kilogramos.

Las dimensiones no rebasarán el límite de 2,5 metros la mayor.

Los equipajes pueden ser precintados por el ferrocarril a petición del viajero, cuyo peso no sea superior a 50 kilogramos.



FACTURACION DE EQUIPAJES

El despacho para la facturación de equipajes se abre en las estaciones importantes una hora antes de la salida del tren que ha de conducirlos, y con treinta minutos de antelación en las demás, cerrándose en los primeros quince minutos antes de la salida del tren y cinco minutos antes en las restantes estaciones.

Los bultos deben presentarse debidamente rotulados.



FACTURACION DE BICICLETAS Y MOTOCICLETAS

Se admiten a la facturación, como equipajes, motocicletas sin sidecar, triciclos y bicicletas, con un peso no superior a 170 kilogramos para las primeras. Los vehículos de motor no llevarán gasolina en los depósitos.



FACTURACION DE PERROS

«Los perros y pequeños animales domésticos sólo se admitirán al transporte si se presentan convenientemente enjaulados, cuando se carezca del espacio necesario (perrera) en los furgones y cuando se pretenda facturarlos en trenes automotores y similares (TALGO, INTERCITY, ELECTROTREN, CORAIL Y TER).

En aquellos trenes que dispongan del espacio necesario en los furgones, los perros se presentarán a la facturación provistos de cadena y bozal, por lo menos quince minutos antes de la salida del tren, exhibiendo los acompañantes, en este caso y en el de automotores y similares, el billete que les dé derecho a viajar en el mismo tren, para hacerse cargo del animal inmediatamente de su llegada al destino.

Los animales no retirados dentro de las veinticuatro primeras horas, quedarán a disposición del ferrocarril.»



TRANSPORTE DE EQUIPAJES EN TRENES TALGO, INTERCITY, ELECTROTRENES, CORAIL Y TER

En los trenes TALGO, INTERCITY, ELECTROTRENES, CORAIL Y TER únicamente se admitirá la facturación para ser transportados en otro tren anterior o posterior, pudiendo hacerlo hasta con veinticuatro horas de antelación a la fecha de salida del tren.

Los equipajes pertenecientes a viajeros internacionales o extranjeros y los de los españoles que presenten pasaporte de o para el extranjero, que utilicen los referidos trenes, podrán ser transportados en el propio tren.

Los maletines, maletas o paquetes similares que, por su volumen, no puedan colocarse en la rejilla o debajo del asiento correspondiente, serán transportados en la cabina o departamento del tren destinado a equipajes.



FACTURACION DE EQUIPAJES INTERNACIONALES

Mediante la «Declaración de Aduanas para equipajes facturados», el viajero se verá dispensado de asistir en la Aduana fronteriza al examen del equipaje facturado al amparo de su billete internacional.

El viajero podrá facturar su equipaje desde las estaciones de Renfe que figuran a continuación, de las que tan sólo las *marcadas con asterisco son aptas para la facturación sin billete:*

Algeciras-Estación Marítima	La Tour de Carol-Enveigt
* Alicante-Término	Madrid-Atocha
* Almería	* Madrid-Chamartín
* Badajoz	* Málaga-Principal
Barcelona-Puerto	* Murcia del Carmen
* Barcelona-Término	Orense-Empalme
Bilbao-Abando	Palma de Mallorca
* Cádiz	Port-Bou
Canfranc-Estación	Puigcerdá
* Cartagena	Santander
* Castellón	* Sevilla-Plaza de Armas
* Coruña-San Cristóbal	Tánger-Puerto
* El Ferrol del Caudillo	* Tarragona
Fregeneda	* Valencia-Término
Fuentes de Oñoro	Valencia de Alcántara
* Gijón	* Vigo-Principal
* Huelva-Término	Zaragoza-El Portillo
Irún	



CONSIGNAS DE EQUIPAJES

Usted puede depositar su equipaje en las dependencias habilitadas en las estaciones. Los paquetes o bultos no podrán exceder de 80 kilogramos.

Existen también armarios guarda-equipajes en las estaciones importantes.

Asimismo, los equipajes pueden ser facturados desde y hasta consigna.



CONSIGNA AUTOMATICA

Es ahorro de tiempo porque usted guarda y retira su equipaje directamente sin riesgo de colas en las fechas punta.

Es comodidad porque los armarios están situados en lugares próximos al andén y al vestíbulo, y también porque usted, en el casillero numerado que abre y cierra con llave, puede dejar sus bultos sin preocuparse del cierre de los equipajes o de la perfecta envoltura de los paquetes.

Es facilidad porque usted puede depositar varios bultos en el mismo casillero, incluso si se trata de artículos delicados o personales.

Es tranquilidad porque Renfe cuida su funcionamiento y atiende cualquier anomalía.

Usted dispone actualmente de este servicio en las estaciones siguientes:

Alcázar de San Juan	Figuera.	Palencia.
Algeciras.	Fuengirola.	Pamplona.
Alicante.	Gandia.	Port-Bou.
Almería.	Gerona.	Reus.
Avila.	Granada.	San Fernando.
Badajoz.	La Coruña.	Santander.
Barcelona-Aerop. Prat.	León.	Santiago de Compost.
Barcelona-P.º Gracia.	Lérida.	Sevilla-Plazade Armas.
Barcelona-Central.	Logroño.	Sevilla-San Bernardo.
Barcelona-Término.	Madrid-Atocha.	Sitges.
Bilbao.	Madrid-Chamartín.	Tarragona.
Bobadilla.	Málaga.	Torremolinos.
Cádiz.	Medina del Campo.	Valencia.
Cartagena.	Mérida.	Valladolid.
Córdoba.	Monzón de Rio Cinca.	Vigo.
Cuenca.	Murcia.	Vitoria.
El Ferrol.	Orense.	Zamora.
	Oviedo.	Zaragoza.

Este servicio está suspendido temporalmente.



MOZOS DE EQUIPAJES

Las estaciones principales disponen de un servicio de mozos para el traslado de los equipajes. Cada mozo lleva un ejemplar de la tarifa a disposición de los viajeros, además del que está expuesto en los tabloneros de anuncios de cada estación.

TARIFA ESPECIAL EN LA ESTACION DE CHAMARTIN

Por el primer bulto de mano o maleta (como mínimo de percepción)	25 pts.
Por el segundo bulto de mano o maleta	20 pts.
Por el tercero y siguientes bultos de mano o maletas	15 pts.
Por el primer baúl o bulto facturado, con peso hasta 50 kg.	30 pts.
Por cada baúl o bulto restante facturado con peso hasta 50 kg.	20 pts.
Por el primer baúl o bulto facturado cuyo peso exceda de 50 kg. sin pasar de los 100 kg.	50 pts.
Por cada baúl o bulto restante facturado que pese más de 50 kg. sin exceder de 100 kg.	30 pts.

Cuando cada baúl o bulto facturado exceda de 100 kg. podrá incrementarse la percepción a razón de 4 pesetas por cada 25 kg. o fracción.

Cuando los viajeros confíen a los Mozos del Exterior, además de uno o varios bultos o maletas reseñados en la presente tarifa, alguno de tamaño más reducido (cartera, paraguas, paquete, etc.) y cuyo peso sea inferior a 5 kg., abonarán por cada uno de ellos 9 pesetas.

TARIFAS EN OTRAS ESTACIONES

	PRIMER GRUPO	SEGUNDO GRUPO	TERCER GRUPO
	Madrid-Atocha Madrid-P. Pío Barcelona, Sevilla, Valencia Bilbao, San Sebastián y estaciones de frontera	Zaragoza, Málaga, Cádiz, Córdoba, Valladolid, Burgos, Coruña, Vigo, Salamanca, Toledo, Murcia, Albacete Pamplona, Granada, Ali- cante y estaciones de transbordo donde haya de efectuarse éste	Las restantes estaciones no comprendidas en los grupos 1.º y 2.º de la pre- sente Tarifa
	PESETAS	PESETAS	PESETAS
Por cada bulto de mano o maleta	18,-	15,-	11,-
Por el primer baúl o bulto facturado, con peso hasta 50 kg.	33,-	22,-	18,-
Por cada baúl o bulto restante, facturado con peso hasta 50 kg.	22,-	15,-	11,-
Por el primer baúl o bulto facturado, cuyo peso exceda de 50 kg. sin pasar de los 100 kg.	55,-	44,-	33,-
Por cada baúl o bulto restante facturado, que pese más de 50 kg. sin exceder de 100 kg.	29,-	22,-	18,-

Cuando cada baúl o bulto facturado exceda del peso de 100 kg. podrá incrementarse la percepción a razón de cuatro pesetas por cada 25 kg. o fracción.

Cuando los viajeros confíen a los Mozos del Exterior, además

de uno o varios de los bultos o maletas reseñados en la presente Tarifa, alguno de tamaño más reducido (cartera, paraguas, paquete, etc.) y cuyo peso sea inferior a 5 kg., abonarán por cada uno de ellos siete pesetas, sin distinción de estaciones.

La presente Tarifa es aplicable a los servicios que por cuenta de los viajeros, y siempre mediante orden de éstos, efectúen los Mozos del Exterior, y consistirá en portearles los equipajes desde el recinto exterior o interior de la estación al tren, o viceversa, dejándolos en el sitio que el viajero indique.

Los Mozos del Exterior que ocasionen averías o extravíos en

los bultos, maletas o baúles a ellos encomendados, serán responsables de ello ante el viajero que sirvan.

Cuando, además de los servicios comprendidos en la presente Tarifa para realizarlos en las estaciones, deseen los viajeros que los Mozos del Exterior les hagan el porteo a domicilio, lo convendrán ambos de común acuerdo.

VI. OTROS SERVICIOS



CAMBIO DE MONEDA

Los Bancos y Oficinas autorizadas de modo oficial para el cambio de moneda, de acuerdo con la cotización del día, son las habituales en todos los países.

Las estaciones fronterizas y estaciones importantes de RENFE cuentan con este servicio.



FORMALIDADES ADUANERAS

Las formalidades aduaneras españolas son, en general, similares a las de cualquier otro país.

Se admite la entrada, sin pago de derechos, a los efectos personales, una cámara fotográfica, un tomavistas, un instrumento musical portátil, todo en estado de uso.



SEGURO OBLIGATORIO DE VIAJEROS

En España existe un Seguro Obligatorio de Viajeros, cuya prima, en recorridos por ferrocarril, marítimos y por carretera, está incluida en el importe del billete.

En caso de accidente, este Seguro garantiza a los viajeros afectados indemnizaciones proporcionadas a la gravedad de las lesiones sufridas y, dentro de ciertos límites, la asistencia sanitaria de los mismos.

La reclamación, en estos casos, debe formularse a las autoridades públicas, a los agentes de la Compañía ferroviaria o a la Comisaría del Seguro Obligatorio de Viajeros (Paseo de la Castellana, 110, Madrid, o cualquiera de sus representaciones provinciales), dentro del año (para tener derecho a la indemnización y a la asistencia sanitaria) siguiente al de la ocurrencia del accidente.

La reclamación puede ser formulada por el interesado, cualquier persona en su nombre o los beneficiarios.

Las oficinas de la Comisaría del Seguro Obligatorio de Viajeros en las capitales de provincia facilitarán cuanta información sea necesaria acerca del particular.

SERVICIOS EN LAS ESTACIONES

En las principales estaciones hay establecido servicio de información, independiente de los cuadros indicadores, con las horas de llegada y salida de los trenes, así como altavoces que orientan al público.

También, además de los vestíbulos, existen salas de espera y librerías, venta de periódicos, de tabacos, Servicio de

Correos y Telégrafos, y en algunas de importancia existen Oficinas de Turismo.

En las grandes estaciones, independientemente de los servicios de transportes colectivos, hay el de Taxis, así como zonas de aparcamiento para los coches particulares.



OBJETOS PERDIDOS

• Deseamos recordar a los señores viajeros que extravíen algún documento, equipaje o metálico, en el tren o en alguna dependencia de RENFE, comuniquen la pérdida, así como su nombre y dirección, al Jefe de estación de destino, o al Jefe de la dependencia. De este modo, se facilita la localización de lo extraviado, o la devolución, en caso de que aparezca.

Igualmente, rogamos a los usuarios de nuestros servicios que todo objeto que encuentren en trenes, estaciones y demás recintos del ferrocarril, lo entreguen a los Jefes de las indicadas dependencias, que extenderán el correspondiente recibo.



RESTAURANTES



CAFETERIAS O BARES

En la mayoría de las estaciones de la Red existen Restaurantes, Cafeterías o Bares.

Los precios figuran en tarifa oficial, que tienen obligación de exponer a la vista del público.

INFORMACION GENERAL TRENES INTERNACIONALES

CONDICIONES ESPECIALES

EQUIPAJES FACTURADOS EN LOS TRENES



- «LUSITANIA-EXPRESO»
- «LISBOA-EXPRESO-TER»
- «TALGO», Madrid-Hendaya
- «TALGO» Barcelona-Ginebra
- «BARCELONA-TALGO», Barcelona-París
- «PARIS-MADRID-TALGO»



«BARCELONA-TALGO»
«PARIS-MADRID TALGO»

Estos trenes, sin transbordo en la frontera, dotados de aire acondicionado, llevan coches-camas en sus tres modalidades de individuales, dobles y turistas (cabinas de cuatro camas), con servicio de restaurante y cafetería.

PRECIOS GLOBALES

Comprende el billete y los suplementos, tanto ferroviarios como de cama (y el desayuno en el París-Madrid Talgo). Estos precios se aplicarán íntegramente cualquiera que sea el punto de partida o destino del viajero.

SERVICIO DE COMIDAS Y BEBIDAS EN RUTA

Se sirven cenas y desayunos. Estos servicios se prestarán en la cafetería, y en las cabinas sólo los de bebidas y desayunos.

ADUANA Y POLICIA

Las operaciones de Aduana y Policía se realizarán en el mismo tren.

EQUIPAJES

Si bien las cabinas ofrecen espacios para el equipaje, en los furgones de servicio se podrán transportar los de mayor volumen.



«CATALAN-TALGO»

RESERVA DE PLAZAS

La reserva de plazas no es obligatoria, pero sí es recomendable para asegurar el asiento. El coste de esta reserva es de 106 pesetas (3 Fr. UIC) en recorrido francés y de 30 en el español.

EQUIPAJES

Sólo admite equipajes de los viajeros que vayan en el propio tren «Catalán-Talgo». Se factura en la estación de Barcelona-Término.

Han de llevar etiquetas del modelo especial establecido para los trenes TEE que facilitan las dependencias emisoras de billetes y la factoría de Barcelona-Término, encargada de las facturaciones.

ADUANA Y POLICIA

El visado de pasaportes y el reconocimiento de los equipajes y bultos de mano que lleven consigo los viajeros, se realizará en el propio tren «Catalán-Talgo». A la salida de la estación de Gerona, los agentes de servicio del tren entregarán a los señores viajeros las hojas de DECLARACION DE DIVISAS, que deberán rellenar seguidamente para su entrega a los funcionarios de la Aduana francesa. Rogamos a los señores viajeros que permanezcan en sus asientos para facilitar estas operaciones.

Los equipajes que vayan facturados en el furgón tendrán que someterse, previamente, a reconocimiento de la Aduana en la estación de Barcelona-Término, y sus propietarios deberán estar atentos a la posible llamada de los funcionarios de la Aduana francesa.

LUSITANIA-EXPRESO.— En régimen internacional, solamente se admitirán en la Aduana de Madrid-Atocha para su examen y precintado, empezando el servicio dos horas antes de la salida del tren y finalizando treinta minutos antes de su partida.

BULTOS DE MANO.— Los pertenecientes a viajeros internacionales que utilicen cama, serán presentados en la Aduana igual que si se tratara de equipajes facturados, y, una vez examinados, los propios viajeros los depositarán en su correspondiente departamento del coche, el que quedará intervenido por un funcionario de dicho Organismo.

Los de viajeros que ocupen plazas de 1.ª ó 2.ª clase con destino a Portugal, serán examinados en la estación de Valencia de Alcántara, bien en el propio tren, bien en los locales de la Aduana, si se estimara necesario realizar algún reconocimiento personal.

LISBOA-EXPRESO-TER.— Solamente se admitirán en Madrid-Chamartín con destino a Lisboa, y en Lisboa, con destino a Madrid-Chamartín. En ambas procedencias deberán presentarse en la correspondiente Aduana, por lo menos con treinta minutos de antelación a la hora de salida del tren, para su examen y siguiente facturación.

A la llegada a Lisboa y Madrid-Chamartín, serán examinados por las respectivas Aduanas.

En régimen local no se admitirán equipajes facturados.

Los bultos de mano que lleven los viajeros serán examinados en el propio tren.

TALGO MADRID-CHAMARTIN-HENDAYA TEE BARCELONA-GINEBRA Y BARCELONA-TALGO. PARIS-MADRID TALGO.— Los equipajes pertenecientes a viajeros internacionales o extranjeros, y los de los españoles que presenten pasaporte de o para el extranjero, podrán transportarse en el propio, a fin de facilitar su continuación al mismo tiempo que los viajeros.



EXPRESO
«PUERTA DEL SOL»

Este tren Madrid-París, y viceversa, sin transbordo en la frontera, lleva literas con servicio de restaurante.

Además lleva coches de 1.ª y 2.ª clase y los viajeros que los utilicen deberán efectuar transbordo en la estación de Hendaya.

PRECIOS GLOBALES

Comprende el billete y suplemento tanto ferroviario como de cama o litera y el desayuno.

EQUIPAJES FACTURADOS

Los viajeros podrán facturar sus equipajes directamente con destino París, en régimen de tránsito internacional, debiendo someterse a la inspección de la Aduana en la estación de Madrid-Chamartín, cuyo horario es el siguiente: de 8 a 13 horas por la mañana y de 16 a 18 horas por la tarde.

Análogamente se puede realizar esta facturación en la estación de París-Austerlitz con los equipajes destino Madrid.

ADUANA Y POLICIA

Las formalidades aduaneras y pasaportes se efectúan en ruta. Un agente de servicio entregará a los viajeros las hojas de declaración de Aduana, divisas y Ficha de Policía, para su formalización.

AUTO-EXPRESO MADRID - PARIS

Este servicio se presta diariamente en ambos sentidos.

Billete	Precio forfait 1 auto y un adulto		Precio adicional por cada viajero adulto suplementario		Precio solo del auto o remolque	
			1 ó 2	3 o más		
Clase	Viaje sencillo	Viaje de ida y vuelta	Viaje sencillo	Viaje de ida y vuelta	Viaje sencillo	Viaje de ida y vuelta
1.ª clase	22.083	41.483	8.116	8.847	13.967	25.252
2.ª clase	19.436	36.189	5.469	6.061	—	—

Horario de oficinas y Aduanas para la entrega y retirada de coches: De 9.00 a 16.00 Horas. (Madrid) y 8.30 a 16.30 (París).

PRECIOS DE LOS BILLETES DE LOS TRENES INTERNACIONALES

MADRID ↔ LISBOA

	1.ª	2.ª
LUSITANIA EXPRESSO	Pesetas	Pesetas
Madrid Atocha-Lisboa S. A. ...	2.891	2.015
Litera	—	2.752
Single.	6.336	—
Camas climatizadas. Doble.	4.251	—
Turista.	—	3.145
Madrid Atocha-Oporto	3.291	2.282
LISBOA EXPRESSO-TER		
Madrid Chamartín-Lisboa S. A.	3.221	2.345

BARCELONA ↔ PARIS (Barcelona-Talgo)

CLASE DE PLAZA	PRECIO POR PERSONA-VIAJEROS AISLADOS	
	Adultos Pesetas	Niños (4 a 12 años) Pesetas
Cama individual	15.843	12.763
Cama doble	11.475	8.395
Cama turística	7.267	5.350

MADRID ↔ PARIS

CLASE DE PLAZA	PRECIO POR PERSONA-VIAJEROS AISLADOS	
	Adultos Pesetas	Niños (4 a 12 años) Pesetas
PARIS-MADRID TALGO:		
Cama individual	20.195	16.882
Cama doble	15.099	11.786
Cama turista	9.713	7.505
EXPRESO PUERTA DEL SOL:		
1.ª clase	9.233	4.806
2.ª clase	6.281	3.329
Litera	6.664	4.013

BARCELONA ↔ GINEBRA (Catalán-Talgo TEE 1.ª clase)

	Pesetas	Pesetas	Pesetas
Perpignan ...	1.818	Nimes ... 3.716	Lyon-B. 6.214
Narbonne ...	2.395	Avignon .. 4.150	Bellegarde... 7.398
Beziers.	2.623	Valence... 5.248	Genève 7.742
Montpellier... 3.262			

Estos precios pueden sufrir ligeras variaciones según las diferencias en el cambio de moneda (Fr. U. I. C.).

INTER-RAIL

INTER-RAIL (en favor de los jóvenes)

La tarjeta «Inter Rail» permite a los jóvenes menores de veintiséis años recorrer libremente durante un mes, la mayor parte de Europa.

Con esta Tarjeta, cuyo precio es de 450 francos U.I.C. (15-674 ptas.), los jóvenes pueden viajar en segunda clase por todas las líneas de los siguientes ferrocarriles:

BN, BT, MOB, MThB, RhB, SEZ, SOB, BLS y CFF (Suiza), BR (Reino Unido), CFL (Luxemburgo), CFR (Rumanía), CH (Grecia), CIE y NIR (Irlanda), CP (Portugal), DB (Alemania Federal), DSB (Dinamarca), FS (Italia), JZ (Yugoslavia), MAV (Hungría), NS (Países Bajos), NSB (Noruega), OBB (Austria), ONCFM (Marruecos), SJ (Suecia), SNCB (Bélgica), SNCF (Francia) y CF (Finlandia). En el recorrido del país de origen, en este caso RENFE, la Tarjeta «Inter Rail» da derecho al 50 por 100 de reducción.

La Compañía Transmediterránea, «Limad Ferry», y otras empresas de transportes terrestres y marítimos conceden reducciones especiales a los titulares de Tarjetas «Inter Rail».

Estas Tarjetas pueden solicitarse en las oficinas de viajes de RENFE, en las agencias de viajes y en estaciones habilitadas para el tráfico internacional.

Los peticionarios deben justificar su fecha de nacimiento y su residencia habitual.

INTER-RAIL SENIOR

La tarjeta «Inter-Rail Senior» permite a las personas de sesenta y cinco años (hombres) o sesenta (mujeres) en adelante recorrer libremente, durante un mes, la mayor parte de Europa, viajando por todas las líneas de los siguientes ferrocarriles: BLS; BN; BT; MOB; MThB; SEZ, SOB y CFF (Suiza); CFL (Luxemburgo); CFR (Rumanía); CH (Grecia); CP (Portugal); DB (Alemania Federal); DSB (Dinamarca); FS (Italia); JZ (Yugoslavia); NS (Países Bajos); NSB (Noruega); OBB (Austria); SJ (Suecia); SNCB (Bélgica); SNCF (Francia) y VR (Finlandia).

En el recorrido del país de origen, en este caso RENFE, la tarjeta «Inter-Rail Senior» da derecho al 50 por 100 de reducción.

El precio de esta tarjeta es de 600 francos UIC (20.898 pesetas) 400 en 1.ª clase y 360 francos UIC (13.932 pesetas) en 2.ª clase.

El titular de la tarjeta de 1.ª clase está, fuera del país de emisión, exento del pago de los complementos para la utilización de determinados trenes; el titular de la tarjeta de 2.ª clase deberá, en cambio, abonarlos.

La Compañía Transmediterránea y otras empresas de transportes terrestres y marítimos conceden reducciones especiales.

Estas tarjetas pueden solicitarse en las Oficinas de Viajes de RENFE, en las Agencias de Viajes y en estaciones habilitadas para el tráfico internacional.

Vegadeo, 400.
 Vegadeo (Pueblo), 400.
 Vega Magaz, 119.
 Vega Rozadas, 400.
 Veguellina, 119, 123 y T-6.
 Velayos, 100.
 Velilla de Duero, 128.
 Velilla de la Sierra, 127.
 Vellisca, 222.
 Vendrell, 205.
 Venta de Baños, 100, 105, 109, 112, 119, 123, R-6, T-5, T-6, T-13 y T-14.
 Venta de Cárdenas, 302, 314 y T-7.
 Venta-Lanusa, 417.
 Venta Mina-Siete Aguas, 222.
 Ventas, 102 y 410.
 Ventas Quemadas, 307.
 Ventimiglia, R-7.
 Ventorrillo, 417.
 Veriña, 112, 113 y 401.
 Viaña, 100 y 111.
 Vic, 212.
 Vicálvaro, 219, 220, 222, 226 y C-5.
 Vicedo, 400.
 Vicién, 203.
 Vidiago, 405.
 Viénoles, 109 y 110.
 Vigo, 118, 120, 122, R-2, R-6, T-5 y T-6.
 Vigo-Siones, 407.
 Vilabella, 207.
 Viladecaballs, 205.
 Vilavedelle, 400.
 Vilafranca del Penedés, 205.
 Vila de la Iglesia, 117 y 120.
 Vilajúga, 208 y 210.
 Vilamalla, 208 y 210.
 Vilanova i la Geltrú, 103, 200, 201, 202, 207, 209, 213, 216, T-1, T-2, T-5, T-7, T-8, T-11 y T-12.
 Vilanova del Camí, 422.
 Vilar-Formoso, 104 y R-5.
 Vila Real de S. Antonio, R-3.
 Vilasar, 210 y 211.
 Vilaseca, 201, 206 y 213.
 Vilavert, 202, 206 y 207.
 Vilches, 302, 311, 314, 317, T-4, T-7 y T-12.
 Villabona-Cizurquil, 100 y 102.
 Villabona de Asturias, 112, 113, 115 y T-10.
 Villabrázno, 124, 125.
 Villacañas, 219, 220, 221, 226, 302, 314 y 317.
 Villada, 112 y 119.
 Villadangos, 119.
 Villa de Don Fadrique, 221.
 Villa del Río, 302, 311 y T-7.
 Villademar, 400.
 Villadepalos, 119.
 Villadoz, 217.
 Villafeliche, 218.
 Vilafranca de Córdoba, 302, T-4 y T-7.

Villafranca del Campo, 217.
 Villafranca de los Barros, 307 y T-10.
 Villafranca de Navarra, 103 y 127.
 Villafranca de Ordizia, 100 y 102.
 Villafría, 100.
 Villagarcía de Arosa, 118 y 120.
 Villagarcía de la Torre, 307.
 Villagonzalo, 301.
 Villagonzalo-Pedernales, 101.
 Villahermosa, 217.
 Villahormes, 405.
 Villajoyosa, 417.
 Villalba de Guadarrama, 100, 109, 112, 119, 124, C-1-2 y 3.
 Villalegre, 112 y 115.
 Villaluenga-Yuncler, 300 y C-10.
 Villalumbroso, 119.
 Villalana, 112 y 113.
 Villamanín, 112.
 Villamarco, 119.
 Villamarchante, 225.
 Villamartin de Valdeorras, 119.
 Villamayor de Borines, 405.
 Villamayor de los Montes, 101.
 Villamejor, C-6.
 Villamiel de Toledo, 300 y C-10.
 Villanúa, 203.
 Villanueva-Araquil, 103.
 Villanueva de Castellón, 413.
 Villanueva de Gállego, 202 y 203.
 Villanueva de Jiloca, 218.
 Villanueva de la Barca, 204.
 Villanueva de la Reina, 302, 311, 315 y T-4.
 Villanueva del Ariscal y Olivares, 309.
 Villanueva de la Serena, 301.
 Villanueva del Río Minas, 307.
 Villanueva de Mesía, 316.
 Villapedre, 400.
 Villaquilambre, 407.
 Villaquirán, 100.
 Villarcayo, 126.
 Villar de Chinchilla, 219 y 220.
 Villar de Galimazo, 124.
 Villar del Barrio, 117.
 Villar del Campo, 127.
 Villar de los Alamos, 104.
 Villar del Saz de Navalón, 222.
 Villar de Plasencia, 125.
 Villares de Yeltes, 104.
 Villagordo, 314.
 Villarino de Conso-La Capilla, 117.
 Villamero, 126.
 Villarrasa, 309.
 Villarreal de Hueva, 217 y T-9.
 Villarreal de los Infantes, 216, 222 y T-8.
 Villarrobledo, 219, 220, 226 y T-12.
 Villarroya de la Sierra, 126.
 Villarrubia de Córdoba, 302 y 304.
 Villarrubia de Santiago, 222 y C-6.
 Villas de Benicasim (Las), 216.
 Villaseca-Mocejón, 301 y C-7.

Villasequilla, 314.
 Villasiimpliz, 112.
 Villauzales, 119.
 Villaverde Alto, 300, 301, C-7 y 10.
 Villaverde Bajo, 219, 220, 222, 226, 300, 301, 314, C-6-7 y 10.
 Villaverde los Cestos, 119.
 Villaverde de Medina, 117.
 Villaverde de Pontones, 406.
 Villaverde de Trucios, 406.
 Villaverde-Peñahorada, 126.
 Villaverde-Tarilonte, 407.
 Villavieja de Yeltes, 104.
 Villena, 220, 227, 320, T-8 y T-11.
 Villodrigo, 100.
 Villora, 222.
 Vimbodi, 202, 206 y 207.
 Vinaixa, 202, 206 y 207.
 Vinaroz, 216, T-7, T-8, T-11 y T-12.
 Virgen de la Peña, 405.
VITORIA, 100, 101, 102, 104, T-4, T-6, T-13 y T-14.
 Vivero, 400.
 Vuelos Chárter, 313.

Y

Yanguas de Eresma-Carbonero el Mayor, 111.
 Yébenes, 301.
 Yeles y Esquivias, 301 y C-7.
 Yémeda-Cardenete, 222.
 Yugueros, 407.
 Yunquera de Henares, 201 y C-5.

Z

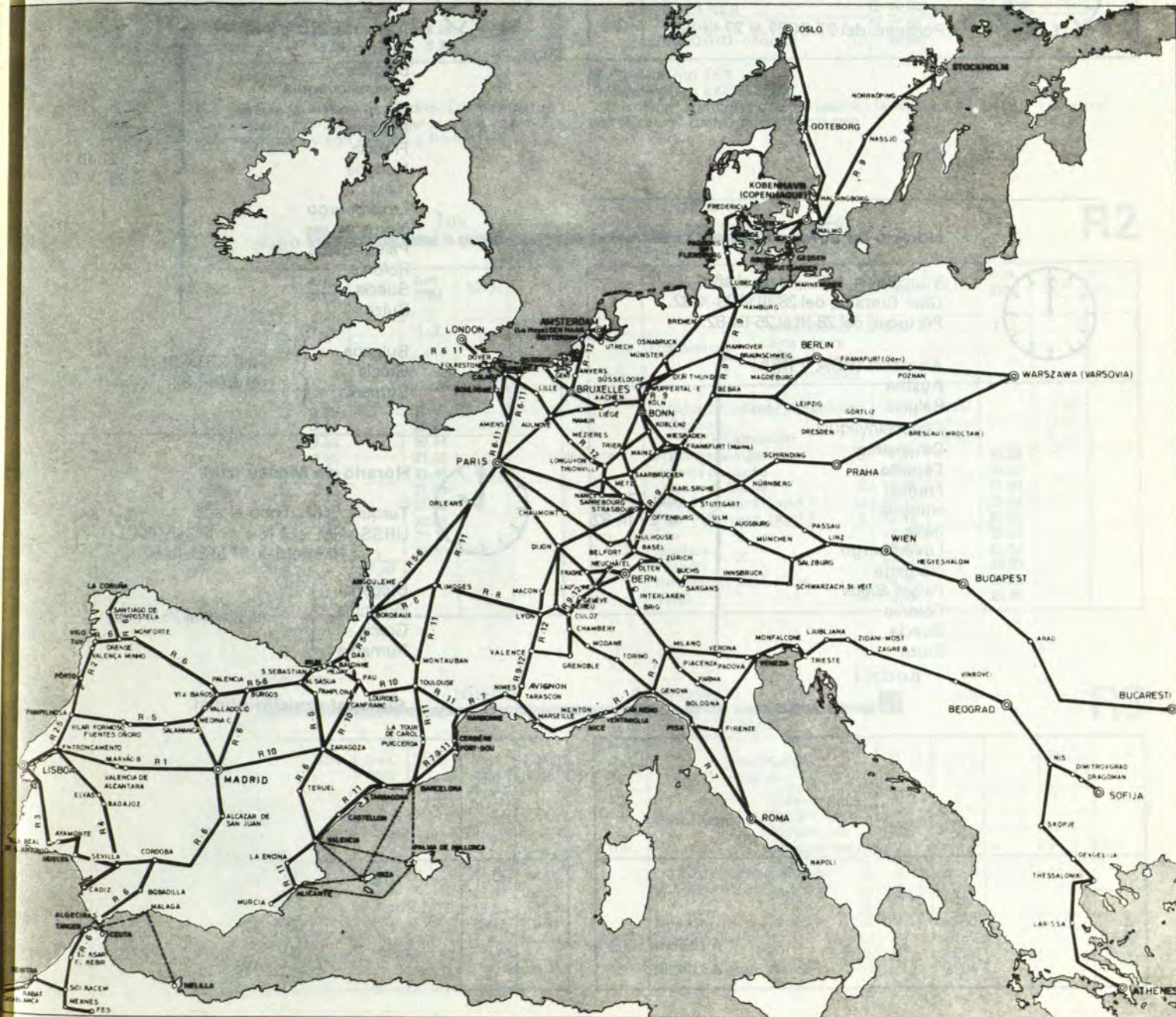
Zafra, 301, 307 y T-10.
 Zaida (La), 201.
 Zaldívar, 409.
 Zalla, 406 y 407.
 Zamora, 117, 118, 123, 124, 125 y T-10.

ZARAGOZA a:








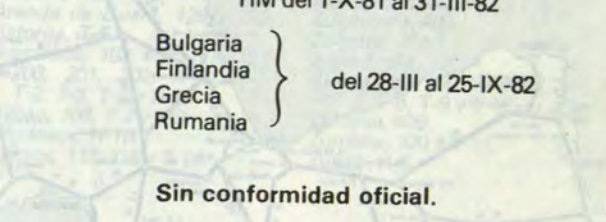
Alicante, T-9.
 Alsasua, 103, R-6, T-1 y T-9.
 Aranda de Duero, 128 y T-3.
 Astorga, T-5.
 Barcelona, 103, 108, 119, 128, 200, 201, 202, R-10, T-1, T-2, T-3, T-5 y T-14.
 Bilbao, 108, T-2 y T-9.
 Bordeaux, R-10.
 Burgos, 119, T-5 y T-14.

Canfranc, 203 y R-10.
 Castejón de Ebro, 103, 108, T-1, T-2, T-9 y T-14.
 Cerbère, 200.
 Coruña (La), 119 y T-5.
 Encina (La), T-9.
 Gijón, T-14.
 Guadalajara, 200 y 201.
 Hendaya, T-9 y T-14.
 Huesca, 203.
 Irún, 103, R-6, T-1, T-9, T-11 y T-14.
 León, 119, T-5 y T-14.
 Lérida, 103, 108, 128, 200, 202, T-1, T-2, T-3, T-5 y T-14.
 Logroño, 108, T-2, T-5 y T-9.
 Lourdes, R-1.
 Lugo, 119 y T-5.
 Madrid, 200, 201 y R-10.
 Medicina del Campo, 128 y T-3.
 Miranda de Ebro, 108, 119, T-2, T-5, T-9 y T-14.
 Monforte de Lemos, 119 y T-5.
 Oloron Ste. Marie, R-10.
 Orense, T-5.
 Oviedo, T-14.
 Palencia, 119, T-5 y T-14.
 Pamplona, 103, R-6, T-1, T-9 y T-14.
 París, R-10.
 Pau, R-10.
 Port-Bou, 200.
 Salamanca, 128 y T-3.
 San Sebastián, 103, R-6, T-1, y T-9.
 Tarbes, R-10.
 Tarragona, 108, 200 y T-9.
 Teruel, 103, 203, 217, 218 y T-9.
 Valencia, 103, 203, 217 y T-9.
 Valladolid, 128 y T-3.
 Venta de Baños, 119, T-5 y T-14.
 Vigo, T-5.
 Vitoria, T-14.
 Zaramillo, 406 y 407.
 Zarauz, 409.
 Zarza de Alange, 301.
 Zarzalejo, 100, 124, C-2 y C-6.
 Zorreras-Navalquejigo (Las), C-2 y C-6.
 Zorroza, 107, 406 y 407.
 Zuasti, 103.
 Zuazo, 101, 105, 108, 408 y 409.
 Zuera, 200, 202, 203 y T-3.
 Zugastieta, 408.
 Zuheros, 314.
 Zújar-Freila, 320.
 Zumárraga, 100, 101, 102, 416, T-1, T-4, T-6, T-9 y T-13.
 Zumaya, 409.
 Zurgena, 320 y T-11.
 Zurich, R-8.

RELACIONES INTERNACIONALES Y TRANS-EUROP-EXPRESS



CUADRO DE COMPARACION DE HORAS EN EUROPA

Horas	PAISES	Horas	PAISES				
 <p>Horario de Europa Occidental (HEOcc). Gran Bretaña, del 25-X-81 al 27-III-82. Portugal del 27-IX-81 al 27-III-82</p>		 <p>Horario de Europa Oriental (HEOr). Finlandia, del 27-IX-81 al 27-III-82.</p>					
				 <p>Horario de Europa Central (HEC). Yugoslavia, HEC. Todo el año. Gran Bretaña, del 28-III al 23-X-82. Portugal, del 28-III al 25-IX-82.</p>		 <p>Horario de Moscú (HM). Turquía, HM. Todo el año URSS, HM + 1 h. a partir 1-IV-82 HM del 1-X-81 al 31-III-82</p>	

R1 Madrid — Cáceres — Marvão — Porto — Lisboa

Valencia A. — Entroncamento

Identificación del tren	TER 356	332	Exp. 332	330
Plazas asiento	1-2		1-2	
Cama o litera	X		X	
Restauración	X		X	
Particularidades	C		D	
Itin.				
300	MADRID-Atocha S.	10.04		22.50
	Talavera de la Reina LI.	11.45		0.56
	CACERES S.	14.42		4.55
	Valencia de Alcántara LI.	16.08		6.22
	Valencia de Alcántara S.	15.20		5.45
	Marvão LI.	15.47		6.03
	Marvão S.	16. —		6.13
	Entroncamento LI.	17.54		8.21
	Entroncamento S.		19.40	10.05
	Porto LI.		22.40	13. —
	Entroncamento S.	17.59		8.28
	LISBOA-Sta. Apolonia LI.	19.05		9.35

C Suplemento TER.
D Suplemento EXPRESO.
Viajeros internacionales, pasarán la Aduana en Madrid. Los pasaportes son revisados en el propio tren. No admitirá viajeros en cama más que en la estación de Madrid-Atocha y con destino a Portugal.

R1 Porto — Lisboa

Identificación del tren	TER 355	331	Exp. 331	333
Plazas asiento	1-2		1-2	
Cama o litera	X		X	
Restauración	X		X	
Particularidades	C		D	
Itin.				
300	LISBOA-Sta. Apolonia S.	7.30		20.20
	Entroncamento LI.	8.33		21.27
	Porto S.		0.25	16. —
	Entroncamento LI.		5.20	20.40
	Entroncamento S.	8.35		21.29
	Marvão LI.	10.29		23.40
	Marvão S.	10.42		23.52
	Valencia de Alcántara LI.	11. —		0.10
	Valencia de Alcántara S.	12.35		1.55
	CACERES LI.	14.04		3.39
	Talavera de la Reina LI.	17.06		7.13
	MADRID-Atocha LI.	18.48		9.10

C Suplemento TER.
D Suplemento EXPRESO.
Los viajeros internacionales, pasarán la Aduana en Lisboa. Los pasaportes serán visados en el propio tren.

R2 Vigo — Tui — Porto — Lisboa

Valença do Minho

Identificación del tren	Aut. 2782	5010	Aut. 2784	5012
Plazas asiento	1-2		1-2	
Cama o litera				
Restauración				
Particularidades				
Itin.				
122	Vigo S.	7.20	20.08	
	Redondela de Galicia S.	7.33	20.29	
	Porriño S.	7.53	20.54	
	Guillarey S.	8.05	21.23	
	Tui S.	8.29	21.47	
	Tui Frontera (apd.) LI.	8.33	21.51	
	Tui-Frontera (apd.) S.	8.33	21.51	
	Valença do Minho S.	7.40	20.58	
	Valença do Minho LI.	7.50	21.20	
	PORTO (Campanha) S.	10.28	23.51	
	PORTO (Campanha) S.		11.50	0.20
	Coimbra S.		13.34	3.10
	LISBOA (Santa Apolonia) LI.		16.10	6.50

C Suplemento TER.
D Suplemento EXPRESO.


R3 Sevilla — Huelva — Ayamonte — Lisboa

Vila Real

Identificación del tren	9010	Sem. 4462	9012	Sem. 4464	Sem. 4466
Plazas asiento	1-2	2	1-2	2	2
Cama o litera					
Restauración					
Particularidades					
Itin.					
309	SEVILLA-Plaza Armas S.		7.35		11.55
	HUELVA LI.		9.16		13.30
	Ayamonte S.		9.43		13.50
	Vila Real de S. Antonio S.		11.17		15.16
	LISBOA - Terreiro do Paço LI.	6.53		15.55	21.10
		13.25		22.20	6.15

C Suplemento TER.
D Suplemento EXPRESO.

R4



Identificación del tren		2324	2326	Omn. 1723 652	Omn. 1701 1624
Prestaciones	Plazas asiento Cama o litera Restauración Particularidades	1-2	1-2	2	2
307	SEVILLA-Plaza Armas Mérida S.			8.30	13.20
	BADAJOS LI.			14.12	19.32
	Elvas S.	7.00	14.10	15.05	20.37
	LISBOA-Sta. Apolonia LI.	7.48	14.45		
		13.10	19.45		

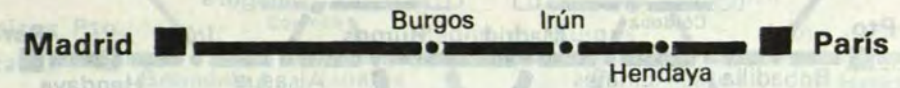
- 1 Transbordo en Mérida.
- 2 Suplemento TER desde Mérida.

Identificación del tren		2321	TER 665 762	TER 651 1724	2324
Prestaciones	Plazas asiento Cama o litera Restauración Particularidades	1-2	1-2	1-2	1-2
Itin.			C	1 C	
307	LISBOA-Sta. Apolonia LI.	0.20			17.35
	Elvas LI.	5.21			16.21
	BADAJOS LI.	5.45			16.45
	Mérida S.		8.30	15.35	
	SEVILLA-Plaza Armas LI.		9.22	16.28	21.28
			13.06		

- C Suplemento TER.
- 1 Transbordo en Mérida.
- 2 Suplemento hasta Mérida.

R4

SERVICIOS DIRECTOS



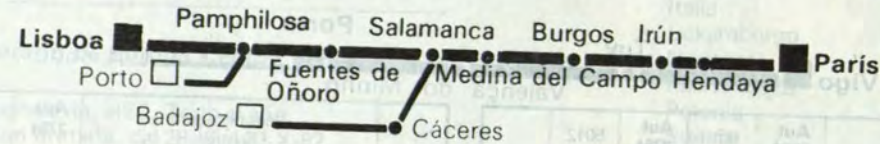
R6

R6

Identificación del tren	Exp. 301	TALGO 407
Prestaciones	1-2 1 X	1 X
Particularidades	1 D	E
MADRID-Chamartín S.	18.08	19.40
BURGOS S.	21.48	22.27
Miranda de Ebro S.	23.01	
VITORIA S.	23.50	
SAN SEBASTIAN LI.	1.36	
S.	1.37	
Irún S.	2.00	1.32
S.	2.03	1.36
Hendaya LI.	2.08	1.50
S.	3.28	2.10
Bayonne S.	4.04	
BORDEAUX S.	6.07	
PARIS-Austerlitz LI.	10.33	8.48

- 1 PUERTA DE SOL-EXPRESO. Literas Madrid-Chamartín-París. Los viajeros de 1.ª y 2.ª clase transbordarán en Hendaya. Restauración solamente hasta Miranda.
- D Suplemento EXPRESO.
- E Suplemento especial.

R5




Identificación del tren		Ráp. 310/1	Sur-exp. 5310	Ráp. 170 1	Exp. 5
Prestaciones	Plazas asiento Cama o litera Restauración Particularidades	1-2	1-2	1-2	1-2
104	LISBOA-S Apolonia(HEOc)S		16.00		
	Pampilhosa LI.		18.31		
	PORTO S.		16.45		
	Pampilhosa LI.		18.06		
	Pampilhosa S.		18.40		
	Vilar Formoso (HEOc) LI.		22.27		
	Fuentos Oñoro (HEC) S.		23.40		
	SALAMANCA LI.		2.04		
	BADAJOS S.				
	CACERES S.				
	SALAMANCA LI.				7.44
	SALAMANCA S.		2.11		12.28
	Medina del Campo S.		3.42		14.05
	BURGOS S.		5.54		17.06
	SAN SEBASTIAN LI.		9.50		21.02
	Irún S.		10.12		21.25
	Hendaya LI.		10.25		21.31
	Hendaya S.		10.30		21.36
	Bordeaux LI.	11.40		22.28	23.08
	Bordeaux S.	14.15			2.10
	PARIS-Austerlitz LI.	19.15		7.15	7.51

- 1 Auto-expreso, viernes salida de Lisboa.
- 2 Suplemento Bordeaux-París.
- D Suplemento Expreso, Fuentos de Oñoro-Hendaya.

Identificación del tren		Exp. 312 313	Exp. 313 2	Ráp. 307 6	Exp. 306
Prestaciones	Plazas asiento Cama o litera Restauración Particularidades	1-2	1-2	1-2	1-2
Itin.		1 D	2	1	1
100	PARIS-Austerlitz S.		9.-	21.55	22.50
	Bordeaux LI.		13.27	3.52	
	Hendaya S.		15.55	7.02	7.45
	Hendaya LI.			7.09	7.50
	Irún S.			7.14	7.55
	Irún LI.				8.55
	SAN SEBASTIAN S.				9.25
	BURGOS S.				14.10
	Medina del Campo LI.				16.30
	SALAMANCA LI.				17.43
	SALAMANCA S.				18.03
	CACERES LI.				22.08
	BADAJOS LI.				
	SALAMANCA S.	1.36			
	Fuentos Oñoro (HEC) LI.	4.06			
	Vilar Formoso (HEOc) S.	3.50			
	Pampilhosa LI.	6.54			
	Pampilhosa S.	7.45			
	PORTO LI.	9.10			
	Pampilhosa S.	6.58			
	LISBOA-S. Apolonia (HEOc) LI.	9.55			

- 1 Auto-expreso, viernes salida de París, sábado salida Irún.
- 2 Suplemento, París-Bordeaux.
- D Suplemento Expreso, Hendaya-Fuente de Oñoro.

R5



R6

R6

Identificación del tren	Exp. 302	TALGO 408
Prestaciones	1-2 1 X	1 X
Particularidades	1 D	E
PARIS-Austerlitz S.	18.02	20.00
BORDEAUX S.	22.18	
Dax S.	23.27	
Bayonne S.	23.57	
Hendaya LI.	0.30	
S.	1.52	2.45
Irún LI.	1.57	2.59
S.	1.59	3.00
SAN SEBASTIAN LI.	2.19	
S.	2.20	
VITORIA S.	4.26	
Miranda de Ebro S.	5.19	
BURGOS S.	6.39	6.09
MADRID-Chamartín LI.	10.05	8.55

- 1 PUERTA DEL SOL-EXPRESO. Literas directos París-Madrid-Chamartín. Los viajeros de 1.ª y 2.ª cl se transbordarán en Hendaya. Restauración solamente desde Miranda.
- D Suplemento EXPRESO.
- E Suplemento especial.

R7



R7

Table with 5 columns: Itin., Identificación del tren, Exp. 4578/9, Elec-trotr. 61, Exp. 13, Exp. 72/3, Exp. 47/8. Rows include Madrid-Chamartín, Irún, Hendaya, Toulouse, Narbonne, BARCELONA-Término, Port-Bou, Cerbere, Narbonne, Avignon, Marseille, Ventimiglia, GENOVA, ROMA, GENOVA, MILANO.

Table with 5 columns: Itin., Identificación del tren, Exp. 346, Exp. 346, Exp. 14, Exp. 45/6, Exp. 70/1. Rows include MILANO, GENOVA, ROMA-Término, GENOVA, Ventimiglia, Marseille, Avignon, Narbonne, Cerbere, Port-Bou, BARCELONA-Término, Narbonne, Toulouse, Hendaya, Irún, MADRID-Chamartín.

Suplemento ELECTROTREN o CORAIL.

Suplemento TALGO.

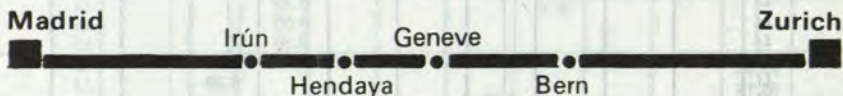
Suplemento especial.

Suplemento ELECTROTREN o CORAIL.

Suplemento especial.

Llegada a Avignon.

R8



R8

Table with 5 columns: Itin., Identificación del tren, Elec-trotr. 61, Exp. 4578, Exp. 4584, Exp. 5. Rows include MADRID-Chamartín, Irún, Hendaya, Bayonne, Toulouse, Bordeaux, Lyon, GENEVE, Geneve, Bern, Zurich.

Table with 5 columns: Itin., Identificación del tren, TALGO 354, Exp. 5484, Exp. 378, Exp. 5478. Rows include Zurich, Bern, Geneve, GENEVE, Lyon, Bordeaux, Toulouse, Bayonne, Hendaya, Irún, MADRID-Chamartín.

Suplemento ELECTROTREN.

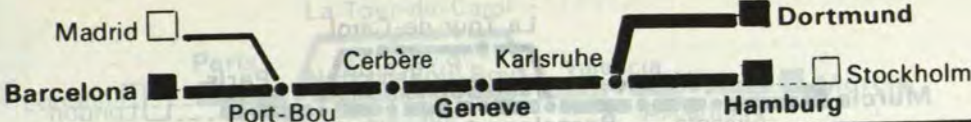
Suplemento TALGO.

Viernes y domingos, excepto 25-XII, 1-I, II-IV y 21-V. El 24-XII, 31-XII, 1-I, I y 12-IV y 19-V.

Viernes y domingos, excepto 25-XII, 1-I, 11-IV y 21-V. El 24-XII, 31-XII, 1-I, 8 y 12-IV y 19-V.

Transbordo en Avignon.

R9



R9

Table with 5 columns: Itin., Identificación del tren, Exp. 808, Exp. 72/3, Exp. 13, Exp. 375/6. Rows include MADRID-Chamartín, BARCELONA-Término, GERONA, Flassá, Figueras, Port-Bou, Cerbere, Narbonne, Lyon, GENEVE, Biel, Basel-SBB, Karlsruhe-Hbf, Mainz-Hbf, Bonn-Hbf, Köln-Hbf, Dortmund-Hbf, Frankfurt-Hbf, Hannover-Hbf, Hamburg-Hbf, Kobenhavn-H, Stockolm-C.

Table with 5 columns: Itin., Identificación del tren, Exp. 203, Exp. 71/0, Exp. 7 807, Exp. 377/8, Exp. 14. Rows include Stockolm-C, Kobenhavn-H, Hamburg-Hbf, Hannover-Hbf, Frankfurt-Hbf, Dortmund-Hbf, Köln-Hbf, Bonn-Hbf, Mainz-Hbf, Karlsruhe-Hbf, Basel-SBB, Biel, GENEVE, Lyon, Narbonne, Cerbere, Port-Bou, Figueras, Flassá, GERONA, BARCELONA-Término, BARCELONA-P. G., MADRID-Chamartín.

Suplementario ELECTROTREN o CORAIL.

Suplemento EXPRESO.

Suplemento especial.

Bonn-Beuel.

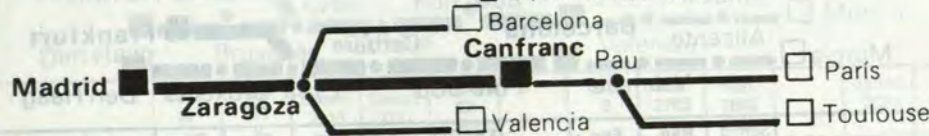
Suplemento TALGO.

Suplemento ELECTROTREN o CORAIL.

Suplemento EXPRESO.

Suplemento especial.

R10



R10

Table with 5 columns: Itin., Identificación del tren, TER 72, TALGO 851, Semid. Ferr. 4612, TALGO 852. Rows include MADRID-Chamartín, BARCELONA-Término, VALENCIA-Término, ZARAGOZA-EI Portillo, Canfranc, Oloron-Ste. Marie, Pau, Pau, Lourdes, Tarbes, Toulouse, Pau, Bordeaux-St. J., PARIS-Austerlitz.

Table with 5 columns: Itin., Identificación del tren, TER 71, TALGO 852, TALGO 851, Exp. 203, Exp. 808. Rows include PARIS-Austerlitz, Bordeaux, Pau, Toulouse, Tarbes, Lourdes, Pau, Pau, Oloron-Ste. Marie, Oloron-Ste. Marie, Canfranc, ZARAGOZA-EI Portillo, ZARAGOZA-Término, VALENCIA-Término, BARCELONA-Término, MADRID-Chamartín.

Entre Canfranc-Ste. Marie, en autocar. De Canfranc a Pau domingos. De Pau a París domingos, excepto el 2-IV. De Oloron-Ste. Marie a Pau, excepto sábados. Suplemento TALGO, hasta Zaragoza. Suplemento TER, hasta Zaragoza.

Entre Oloron-Ste. Marie-Canfranc, en autocar. De Canfranc a Zaragoza, Ferr. De Tarbes a Canfranc, laborables. Barcelona-P. G. De Canfranc a Zaragoza, Omn.

Suplemento TALGO. Suplemento EXPRESO.

R11¹




R11¹

Table with columns for train identification, services, and fares for R11¹ routes. Includes stations like Murcia, Alicante, Barcelona, Paris, and London.

A Suplemento TALGO. E Suplemento Barcelona TALGO. Suplemento especial

R12¹

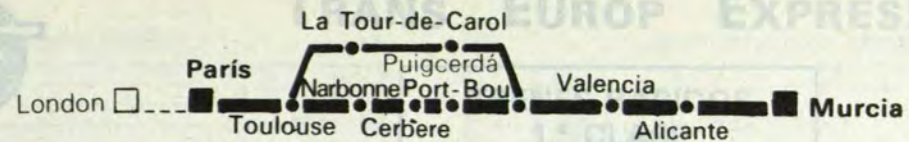


R12¹

Table with columns for train identification, services, and fares for R12¹ routes. Includes stations like Murcia, Barcelona, Lyon, and Den Haag.

1 Cerbère-Strasbourg, domingos excepto el 11-IV. El 12-IV. A Suplemento TALGO. B Suplemento ELECTROTREN o CORAIL.

R11²

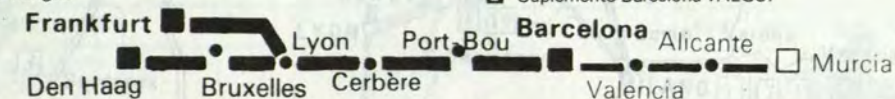


R11²

Table with columns for train identification, services, and fares for R11² routes. Includes stations like London, Paris, Barcelona, and Murcia.

1 Excepto el 24 y 25-XII. 2 Salida a las 10.00 h., excepto domingos. A Suplemento TALGO. E Suplemento Barcelona TALGO.

R12²



R12²

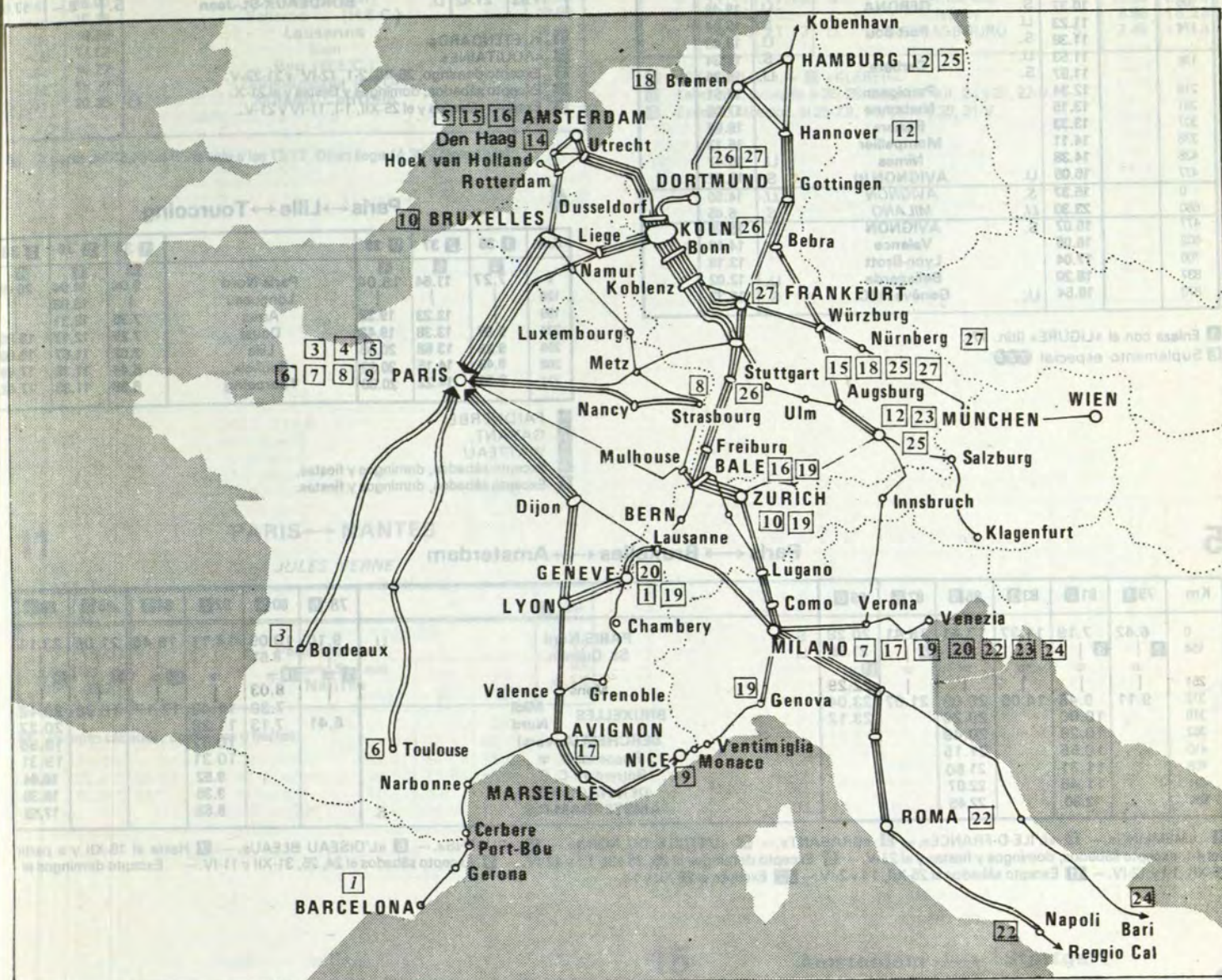
Table with columns for train identification, services, and fares for R12² routes. Includes stations like Den Haag, Frankfurt, Barcelona, and Murcia.

1 De Frankfurt, transbordo en Strasbourg. Hasta el 16-X, diario. A Suplemento TALGO. B Suplemento ELECTROTREN o CORAIL.



TRANS EUROP EXPRESS

**TRENES RAPIDOS
1.ª CLASE
SUPLEMENTO ESPECIAL**



ITINERARIOS

Barcelona → Genève	1	Amsterdam → Bern	16
Paris → Bordeaux	2	Avignon → Milano	17
Paris → Lille → Tourcoing	3	Zurich → Milano	19
Paris → Bruxelles → Amsterdam	4	Ginebra → Milano	20
Paris → Toulouse	5	Milano → Roma → Napoli	22
Paris → Milano	6	Munich → Milano	23
Paris → Nancy → Estrasbourg	7	Milano → Bari	24
Paris → Nantes	8	Hamburg → Köln - Stuttgart	25
Amsterdam → Stuttgart	11	Strasbourg → Köln → Dortmund	26
	15	Dortmund → Frankfurt	27

1 Barcelona -> Geneve

Table with 2 columns (Kilometers and Departure/Arrival times) for the Barcelona to Geneva route, featuring the 'Catalán TALGO' service.

1 Enlaza con el «LIGURE» (Itin. 17).
2 Suplemento especial

3 París -> Burdeos

Table with 2 columns (Kilometers and Departure/Arrival times) for the Paris to Bordeaux route.

1 «L'ETENDARD».
2 «AQUITAINE».
3 Excepto domingo, 26-XII, 2-1, 12-IV y 21-22-V.
4 Excepto sábados, domingos y fiestas y el 21-X.
5 Excepto sábados y el 25-XII, 1-1, 11-IV y 21-V.

4 París -> Lille -> Tourcoing

Table with 2 columns (Kilometers and Departure/Arrival times) for the Paris to Lille and Tourcoing routes.

1 FAIDHERBE.
2 GAYANT.
3 WATTEAU.
4 Excepto sábados, domingos y fiestas.
5 Excepto sábados, domingos y fiestas.

5 París -> Bruxelles -> Amsterdam

Table with 2 columns (Kilometers and Departure/Arrival times) for the Paris to Brussels and Amsterdam routes.

1 «MEMLING». — 2 «L'ILE-D-FRANCE». — 3 «BRABANT». — 4 «L'ETOILE DU NORD». — 5 «RUBENS». — 6 «L'OISEAU BLEAU». — 7 Hasta el 18-XII y a partir del 4-1, excepto sábados, domingos y fiestas y el 21-V. — 8 Excepto domingos el 25, 26-XII, 1-1 y 12-IV. — 9 Excepto sábados el 24, 25, 31-XII y 11-IV. — Excepto domingos el 25-XII, 1-1 y 12-IV. — 10 Excepto sábados el 25-XII, 1-1 y 2-IV. — 11 Excepto el 25-XII y 1-1.

6 París -> Toulouse

Table with 2 columns (Kilometers and Departure/Arrival times) for the Paris to Toulouse route, including morning and evening services.

7 París -> Milán

Table with 2 columns (Kilometers and Departure/Arrival times) for the Paris to Milan route, featuring the 'LECISALPIN' service.

1 A partir del 13-XI de París sale a las 12.17, Dijon llega 14.39 y Dole 15.09.

8 París -> Nancy -> Estrasburgo

Table with 2 columns (Kilometers and Departure/Arrival times) for the Paris to Nancy and Strasbourg routes.

1 «STANISLAS». — 2 «KLEBER».
3 Laborales, excepto el 26, 28, 29, 30-31-XII, 2-1 y 21, 22-V.
4 Excepto sábados, el 25-XII, 1-1, 11-IV y 20, 21-V.

11 PARIS -> NANTES

Table with 2 columns (Kilometers and Departure/Arrival times) for the Paris to Nantes route, featuring the 'JULES VERNE' service.

1 Excepto sábados, domingos y fiestas.

15 Amsterdam -> Stuttgart

Table with 2 columns (Kilometers and Departure/Arrival times) for the Amsterdam to Stuttgart route, featuring the 'REMBRANDT' service.

Amsterdam ↔ Bern

Table with columns: Km, 7, RHEINGOLD, 6. Rows include stations like Amsterdam-C.S., Utrecht-C.S., Arnheim, Duisburg-Hbf, Düsseldorf-Hbf, Köln-Hbf, Bonn-Hbf, Koblenz-Hbf, Mainz-Hbf, Mannheim-Hbf, Karlsruhe-Hbf, Baden-Baden, Freiburg (Brsg)-Hbf, Bâle-Bad. Bf., Bâle-SBB, Bern, Lausanne, Genève.

Avignon ↔ Milán

Table with columns: Km, 47/8, LIGURE, 45/6. Rows include stations like Avignon, Marseille-St. Charles, Toulon, St. Raphael, Cannes, Antibes, Nice-Ville, Monaco-Montecarlo, Ventimiglia, San Remo, Imperia Porto M., Savona-Latimbro, Genova-P. P., Milano-Centrale.

Enlaza con el CATALAN-TALGO (Itin. 1).

Zurich ↔ Milán

Table with columns: Km, 59, GOTTARDO, 58. Rows include stations like Bâle-SBB, Zürich-Hb, Bellinzona, Lugano (H.E.C.), Como-S. Giovanni (H.E. Or.), Milano-Centrale.

Milán ↔ Roma ↔ Nápoles

Table with columns: Km, 69, 95, 79, VESUVIO, 68, 78, 94. Rows include stations like Milano-C, Bologna-C, Firenze-S. M. N., Roma-Ter., Napoli-Merg.

«SETTEBELLO». - «VESUVIO». «AMBROSIANO». Excepto, el 25, 26, 27, 31-XII y 1, 2, 3-I.

Milán ↔ Bari

Table with columns: Km, 93, ADRIATICO, 92. Rows include stations like Milano-C, Bologna, Forli, Rimini, Pesaro, Ancona, Civitanova MM, S. Benedetto del T, Giulianova, Pescara-C, Vasto, Termoli, S. Severo, Foggia, Barletta, Bari-C.

25 Hamburg ↔ Cologne ↔ Stuttgart

Table with columns: Km, 19, 17, Gambinus FRIEDRICH SCHILLER, 16, 18. Rows include stations like Hamburg-Altona, Hamburg-Dammtor, Hamburg-Hbf, Bremen-Hbf, Osnabrück-Hbf, Münster (Westr)-Hbf, Dortmund-Hbf, Gelsenkirchen-Hbf, Essen-Hbf, Duisburg-Hbf, Düsseldorf-Hbf, Köln-Hbf, Bonn-Hbf, Koblenz-Hbf, Mainz-Hbf, Darmstadt-Hbf, Heidelberg-Hbf, Stuttgart-Hbf.

1 Gambinus 2 FRIEDRICH SCHILLER. 3 Excepto sábados y domingos.

Strasbourg ↔ Köln ↔ Dortmund

Table with columns: Km, 8, ALBERT SCHWEITZER, 9. Rows include stations like Strasbourg, Kehl, Baden-Baden Hbf, Karlsruhe Hbf, Heidelberg Hbf, Darmstadt Hbf, Mainz Hbf, Koblenz Hbf, Bonn Hbf, Köln Hbf, Dusseldorf Hbf, Duisburg Hbf, Essen Hbf, Dortmund Hbf.

Hasta el 18-XII y a partir del 4-I, excepto sábados y domingos, el 9 y 12-IV.

Dortmund ↔ Frankfurt

Table with columns: Km, 25, 29, GOETHE HEINRICH HEINE, 28, 24. Rows include stations like Dortmund-Hbf, Bochum-Hbf, Essen-Hbf, Duisburg-Hbf, Düsseldorf-Hbf, Köln-Hbf, Bonn-Hbf, Koblenz-Hbf, Mainz-Hbf, Frankfurt (M)-Hbf.

1 GOETHE. 2 HEINRICH HEINE. 3 Excepto sábados y domingos.

Geneve ↔ Milán

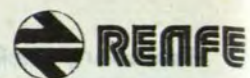
Table with columns: Km, 25, LEMANO, 24. Rows include stations like Geneve, Lausanne, Brig (H.E.C.), Domodossola (H.E. Or.), Stresa, Milano-C. (H.E. Or.).

Munich ↔ Milán

Table with columns: Km, 85/6, MEDIOLANUM, 83/4. Rows include stations like Munich, Kufstein, Innsbruck-Hbf, Brennero (Brenner), Bolzano (Bozen), Trento, Verona-P. Nueva, Brescia, Milano-Centrale.

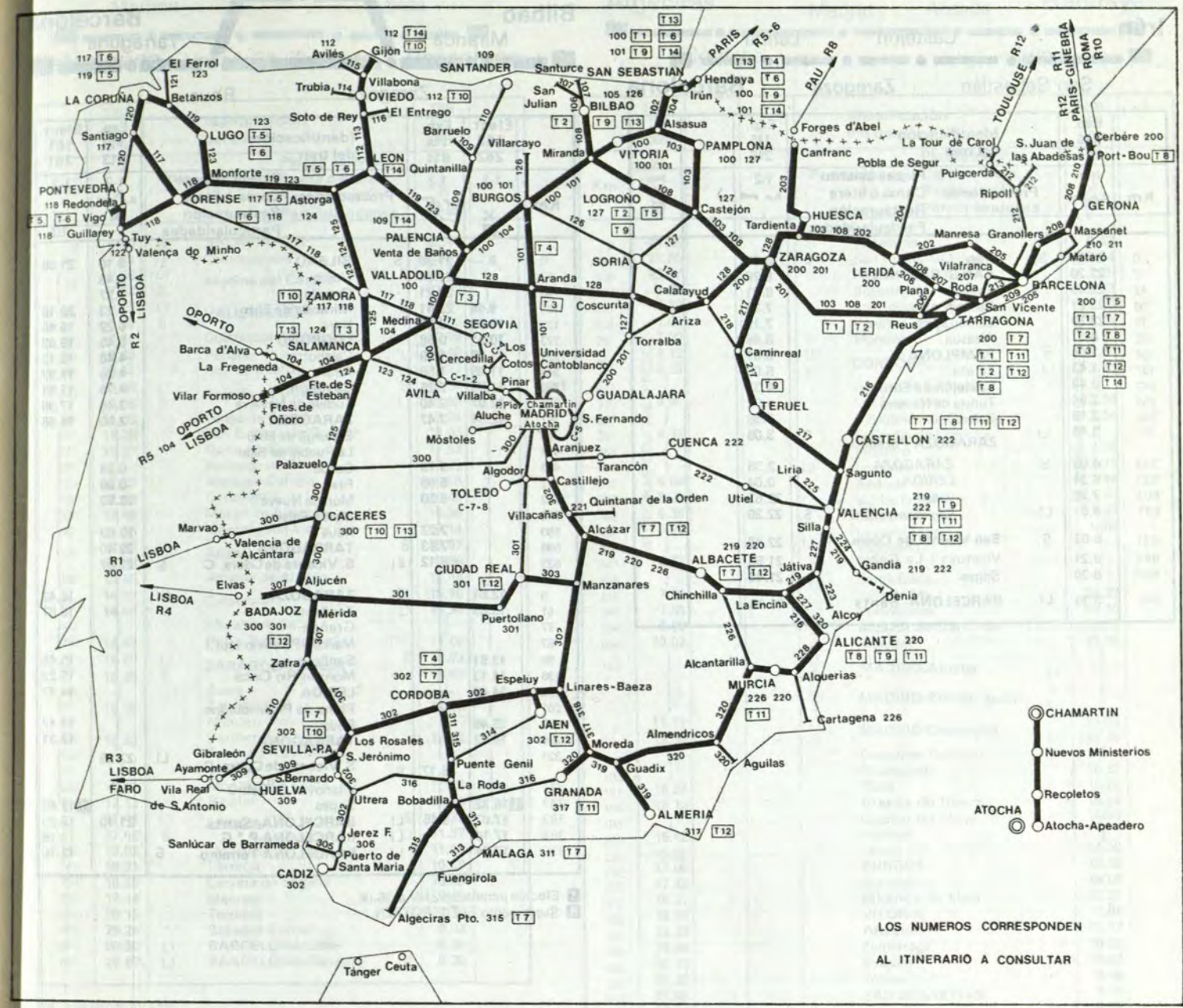


INFORMACION TELEFONICA



POBLACION	TELEFONO
Albacete	212096
Algeciras	651155
Alicante	226840
Barcelona	3107200
Bilbao	4238634 al 36
Burgos	203560
Cádiz	234301
Córdoba	226794
Gerona	207093
Granada	271272
Irún	616708
La Coruña	230309
León	223704-223708-223712
Lérida	237467
Lugo	222141
Madrid	7333000-7332200
Madrid- Aeropuerto de Barajas	2058544
Málaga	312500
Murcia	252154
Orense	211064
Oviedo	243364
Pontevedra	857602
Reus	311134
Salamanca	225742
San Sebastián	272771
Santander	210288
Sevilla	231914 al 18
Tarragona	202707
Valencia	3214561
Valladolid	223357
Vigo	211114
Vitoria	232030
Zaragoza	214266

RELACIONES-TRANSVERSALES



LOS NUMEROS CORRESPONDEN AL ITINERARIO A CONSULTAR

BARCELONA a:

Alicante	T 8 y T 11
Almería	T 12
Asturias	T 14
Badajoz	T 12
Bilbao	T 2
Galicia	T 5
Granada	T 11
Hendaya	T 1
Irún	T 1
Jaén	T 12
Málaga	T 7
Murcia	T 8 y T 11

Port-Bou	T 8
Sevilla	T 7
Algeciras - Irún/Hendaya	T 4
Asturias - Barcelona	T 14
Bilbao - Cáceres	T 13
Galicia - Cataluña	T 5
Galicia - Vascongadas	T 6
Irún - Salamanca	T 13
Levante - Vascongadas	T 9
Levante-Canfranc	T 9
Salamanca - Barcelona	T 3
Sevilla - Asturias	T 10

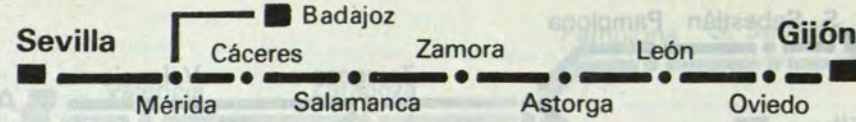


Table for T10 showing train identification, station names, distances, and TER values for various stations like Sevilla-P. Armas, Caceres, Zamora, Astorga, Leon, and Gijón.

Suplemento TER.

Table for T10 showing train identification, station names, distances, and TER values for stations like Gijón, Villabona de Asturias, Oviedo, Mieres, Ujo, Pola de Lena, Pajares, La Robla, Leon, Astorga, Salamanca, Zamora, Caceres, Merida, Badajoz, Montijo, Merida, and Astorga.

Suplemento TER.

Table for T11 showing train identification, station names, distances, and TER values for stations like Barcelona-Sants, Sitges, Vilanova i La Geltrú, San Vicente de Calders-C., Tarragona, Salou, Tortosa, Vinaroz, Castellon, Sagunto, Valencia-Tér., Jativa, La Encina, Villena, Eida-Petrel, Novelda-Aspe, Alicante-Tér., Eiche-Parque, Orihuela, Alquerias Santomera, Murcia Del C., Alcantarilla, Librilla, Alhama de Murcia, Totana, Lorca-Sutullena, Almendricos, Huércal-Overa, Zurgena, Albox, Cantoria, Fines-Olula, Purchena, Tijaola, Serón, Baza, Baúl, Gorafe, Sagunto, Guadix, Benalua, Moreda, Iznalloz, and Granada.

En Bobadilla enlaza con trenes TER destino Málaga (Itin. 316).

Efectúa parada en Totana del 1-VI al 30-IX.

Suplemento TER.

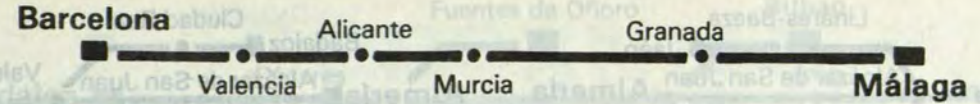


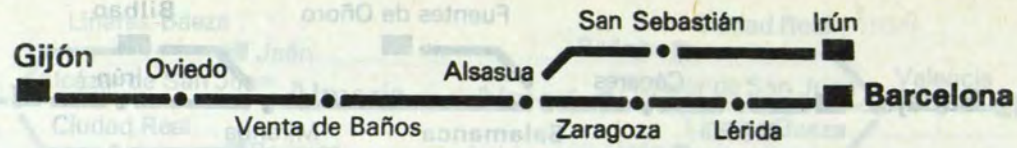
Table for T11 showing train identification, station names, distances, and TER values for stations like Málaga, Bobadilla, Antequera, Archidona, Pinos Puente, Granada, Iznalloz, Moreda, Benalua, Guadix, Gorafe, Baza, Baúl, Serón, Tijaola, Purchena, Fines-Olula, Cantoria, Albox, Zurgena, Huércal-Overa, Almendricos, Lorca-Sutullena, Totana, Alhama de Murcia, Librilla, Alcantarilla, Murcia Del C., Alquerias Santomera, Orihuela, Eiche-Parque, Alicante-Tér., Novelda-Aspe, Eida-Petrel, Villena, La Encina, Jativa, Sagunto, Castellon, Vinaroz, Tortosa, Salou, Tarragona, San Vicente de Calders-C., Vilanova i La Geltrú, Sitges, and Barcelona-Sants.

En Bobadilla enlaza con trenes TER destino Málaga (Itin. 316).

Efectúa parada en Totana del 1-VI al 30-IX.

Suplemento TER.

T12
T14



T14

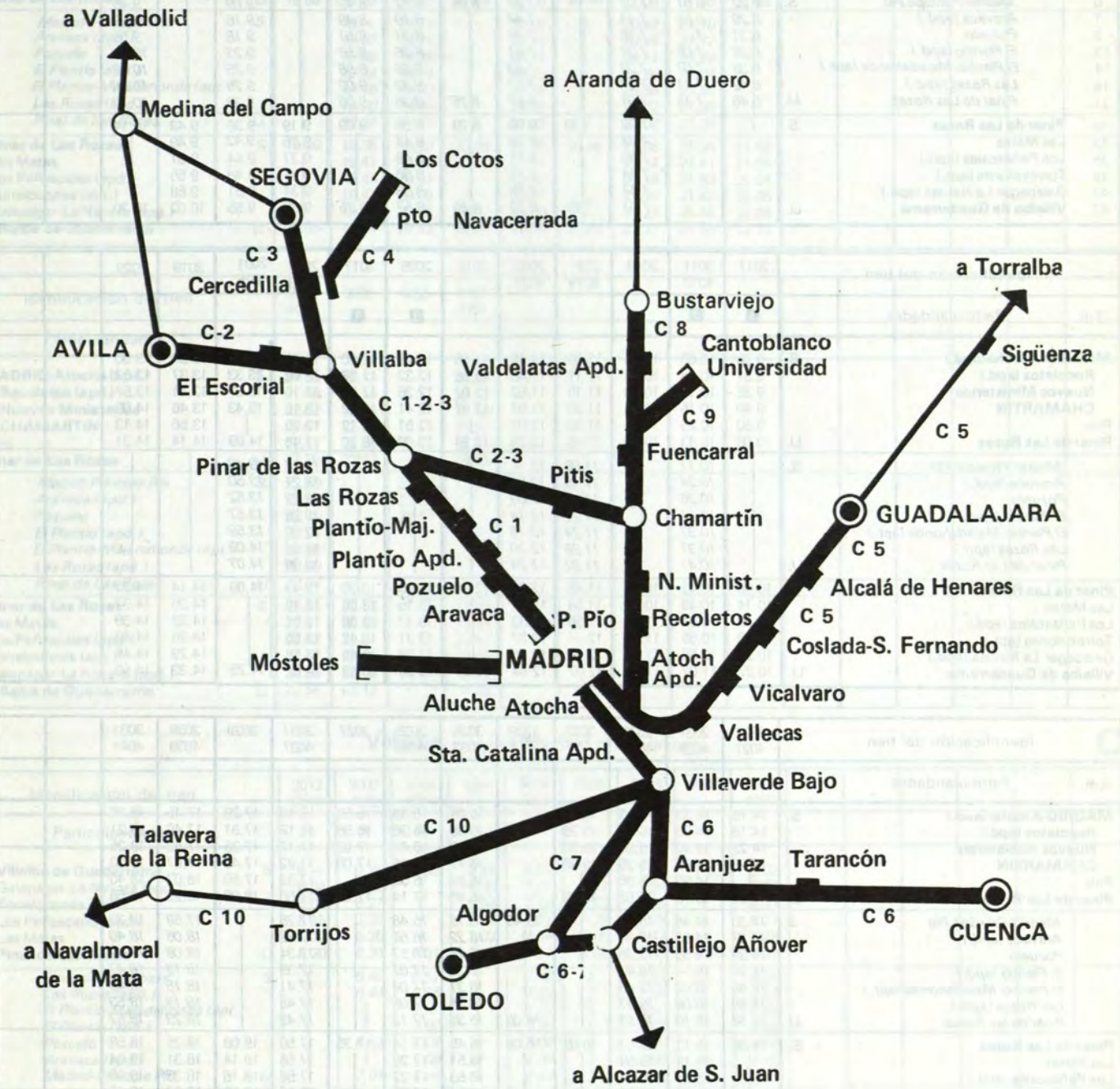
Identificación del tren	Corail 126 226	Rep. 4029		
Prestaciones	Plazas asiento Cama o litera Restauración	1-2 X		
Itin. Km.	Particularidades			
0	Gijón	S.	7.15	
32	OVIEDO	S.	7.46	
41	Soto de Rey			
51	Mieres		8.06	
63	Pola de Lena		8.21	
146	La Robla		9.48	
172	LEON		10.15	
295	PALENCIA		11.25	
306	Venta de Baños	LI.	11.33	
390	BURGOS	S.	11.43	
480	Miranda de Ebro		12.37	
513	VITORIA		13.37	
556	Alsasua	LI.	14. —	
0	Alsasua	S.	14.55	
85	San Sebastián	LI.	16.58	
102	Irún	LI.	17.30	
104	Hendaya	LI.		
556	Alsasua	S.	14.42	
608	PAMPLONA		15.26	
651	Tafalla		15.56	
696	Castejón de Ebro		16.23	
712	Tudela de Navarra		16.34	
787	ZARAGOZA-El Portillo	LI.	17.16	
923	Monzón-Río Cinca	S.	17.26	
202	LERIDA	LI.	18.45	
979	LERIDA	S.	19.18	
1 085	San Vicente C. C.		19.20	
1 145	BARCELONA-Sants	LI.	20.26	
1 148	P. Gracia	LI.	21.16	
1 152	Término	LI.		

Suplemento CORAIL.

Identificación del tren	Corail 225 525	Ráp. 4048		
Prestaciones	Plazas asiento Cama o litera Restauración	1-2 X		
Itin. Km.	Particularidades			
0	BARCELONA Término	S.		
4	P. Gracia			
7	Sants		8.15	
202	San Vicente C. C.	LI.	9.02	
173	LERIDA	S.	10.09	
229	Monzón-Río Cinca		10.11	
365	ZARAGOZA-El Portillo	LI.	10.45	
440	Tudela de Navarra	S.	11.57	
466	Castejón de Ebro		12.07	
501	Tafalla		12.48	
544	PAMPLONA		13. —	
596	Alsasua	LI.	13.28	
0	Irún	S.	14.40	
100	San Sebastián	S.	12.38	
102	Alsasua	LI.	13. —	
596	Alsasua	S.	14.55	
639	VITORIA		15.21	
100	Miranda de Ebro		15.45	
762	BURGOS	LI.	16.45	
846	Venta de Baños	S.	17.39	
857	PALENCIA	LI.	17.51	
980	LEON		18. —	
1 006	La Robla		19.14	
1 089	Pola de Lena		19.37	
1 096	Ujo		21.08	
1 101	Mieres		21.23	
1 111	Soto de Rey		21.48	
1 120	OVIEDO	LI.	21.48	
1 152	Gijón	LI.	22.20	

Suplemento CORAIL.

CERCANIAS DE MADRID



Madrid → Villalba (Clase única)

Table with columns: Identificación del tren, Km., Particularidades, and train numbers (4001, 4003, 2011, 3001, 2013, 1201, 3003, 4403, 4011, 3005, 3007, 2015, 3009, 4015).

Table with columns: Identificación del tren, Km., Particularidades, and train numbers (2017, 3011, 2019, 2021, 2023, 3015, 2025, 3017, 2027, 2001, 3019, 2029).

Table with columns: Identificación del tren, Km., Particularidades, and train numbers (3021, 2031, 2033, 3023, 1203, 3025, 2035, 3027, 2037, 3029, 2039, 3031).

1 Sábados, domingos y festivos. 2 Sábados, domingos y festivos (entre Madrid P. Pío y Pinar diario). 3 Sábados y vísperas de festivo.

Madrid → Villalba (Clase única)

Table with columns: Identificación del tren, Km., Particularidades, and train numbers (2903, 2041, 3033, 4411, 3035, 2043, 2045, 3037, 2047).

Table with columns: Identificación del tren, Km., Particularidades, and train numbers (2049, 3039, 4055, 4809, 2051).

Villalba → Madrid (Clase única)

Table with columns: Identificación del tren, Km., Particularidades, and train numbers (2012, 3002, 2014, 3004, 2016, 3006, 2018, 3008, 2020, 4010).

Table with columns: Identificación del tren, Km, Particularidades, 3010 4012, 2022 4014, 2024 4016, 4402 4018, 2026 4020, 3014 4022, 1202, 3016 4024, 1202, 3016 4024. Rows include stations like Villalba de Guadarrama, Galapagar-La Navata, Torrelodones, Los Peñascañes, Las Matas, Pinar de Las Rozas, Pinar de Las Rozas, Las Rozas, El Plantio-Majadahonda, Pozuelo, Aravaca, Madrid-Príncipe Pío, Pinar de Las Rozas, Pitis, MADRID-Chamartín, Nuevos Ministerios, Recoletos, Atocha.

Table with columns: Identificación del tren, Km, Particularidades, 2028 4026, 3018, 2030 4028, 2032 4030, 3020, 2034 4032, 2036 4034, 3022, 2002 4036. Rows include stations like Villalba de Guadarrama, Galapagar-La Navata, Torrelodones, Los Peñascañes, Las Matas, Pinar de Las Rozas, Pinar de Las Rozas, Las Rozas, El Plantio-Majadahonda, Pozuelo, Aravaca, Madrid-Príncipe Pío, Pinar de Las Rozas, Pitis, MADRID-Chamartín, Nuevos Ministerios, Recoletos, Atocha.

Table with columns: Identificación del tren, Km, Particularidades, 2038 4038, 3026 4040, 2040 4042, 3028 4044, 2042 4046, 3030, 1204, 3032, 2044, 2904 4048. Rows include stations like Villalba de Guadarrama, Galapagar-La Navata, Torrelodones, Los Peñascañes, Las Matas, Pinar de Las Rozas, Pinar de Las Rozas, Las Rozas, El Plantio-Majadahonda, Pozuelo, Aravaca, Madrid-Príncipe Pío, Pinar de Las Rozas, Pitis, MADRID-Chamartín, Nuevos Ministerios, Recoletos, Atocha.

Circula sábados, domingos y festivos.

Table with columns: Identificación del tren, Km, Particularidades, 3034, 4410 4050, 3036, 2048, 2050 4052, 3038, 2052, 2004 4056, 4058. Rows include stations like Villalba de Guadarrama, Galapagar-La Navata, Torrelodones, Los Peñascañes, Las Matas, Pinar de Las Rozas, Pinar de Las Rozas, Las Rozas, El Plantio-Majadahonda, Pozuelo, Aravaca, Madrid-Príncipe Pío, Pinar de Las Rozas, Pitis, MADRID-Chamartín, Nuevos Ministerios, Recoletos, Atocha.

Table with columns: Identificación del tren, Km, Particularidades, 3040 4056, 3042. Rows include stations like Villalba de Guadarrama, Galapagar-La Navata, Torrelodones, Los Peñascañes, Las Matas, Pinar de Las Rozas, Pinar de Las Rozas, Las Rozas, El Plantio-Majadahonda, Pozuelo, Aravaca, Madrid-Príncipe Pío, Pinar de Las Rozas, Pitis, MADRID-Chamartín, Nuevos Ministerios, Recoletos, Atocha.

Table with columns for train identification, km, and arrival times from 2011 to 2027. Includes stations like Guadalajara, Alcalá de Henares, Madrid-Atocha, and Avila.

- 1 Circula sábados, domingos y festivos.
2 Circula diario a El Escorial y festivos a Avila.
3 Circula sábados y vísperas de festivos.

Table with columns for train identification, km, and arrival times from 2001 to 2045. Includes stations like Guadalajara, Alcalá de Henares, Madrid-Atocha, and Avila.

- 1 Circula diario a El Escorial, festivos a H. la Cañada.

Table with columns for train identification, km, and arrival times from 2043 to 2051. Includes stations like Guadalajara, Alcalá de Henares, Madrid-Atocha, and Avila.

Table with columns for train identification, km, and arrival times from 2012 to 2026. Includes stations like Avila, El Escorial, Madrid, Alcalá de Henares, and Guadalajara.

- 1 Circula laborables entre Pinar de las Rozas y Madrid-P. Pío.

(Clase única)

Table with columns for train identification, km, and arrival times at various stations including Valladolid, Segovia, Cercedilla, Madrid, and Guadalajara.

1 Circula sábados, domingos y festivos.

(Clase única)

Table with columns for train identification, km, and arrival times at various stations including Valladolid, Segovia, Cercedilla, Madrid, and Guadalajara.

- 1 Circula sábados, domingos y festivos.
2 Circula diario entre Los Cotos y Cercedilla.
3 Circula entre Los Cotos y Cercedilla, los festivos y sus vísperas.

Table with columns: Identificación del tren, Semid. Ferr. 4302, 2502, 2504, 2508, 2902, 2540, 2510, 2542, 2544, 2512, 1312, 2546, 2514. Rows include stations from Madrid-Chamartín to Toledo.

Table with columns: Identificación del tren, Semid. 4304, 2548, 2516, 2520, 4402, 2550, 2522, 2524, 2552, 4404, 2526, 2554, 2556, 5572. Rows include stations from Madrid-Chamartín to Toledo.

Table with columns: Identificación del tren, Semid. Ferr. 4306, 2528, 2558, 2530, 2532, 2534. Rows include stations from Madrid-Chamartín to Toledo.

Table with columns: Identificación del tren, 4407, 2501, 2503, 2541, 2505, 2507, 1521, 2509, 2511, 4301, 2543, 2513, 4401. Rows include stations from Toledo to Madrid-Chamartín.

1 Circula siguientes a festivos excepto 26-VII, 16-VIII, 12-X y 7 y 26 del XII.

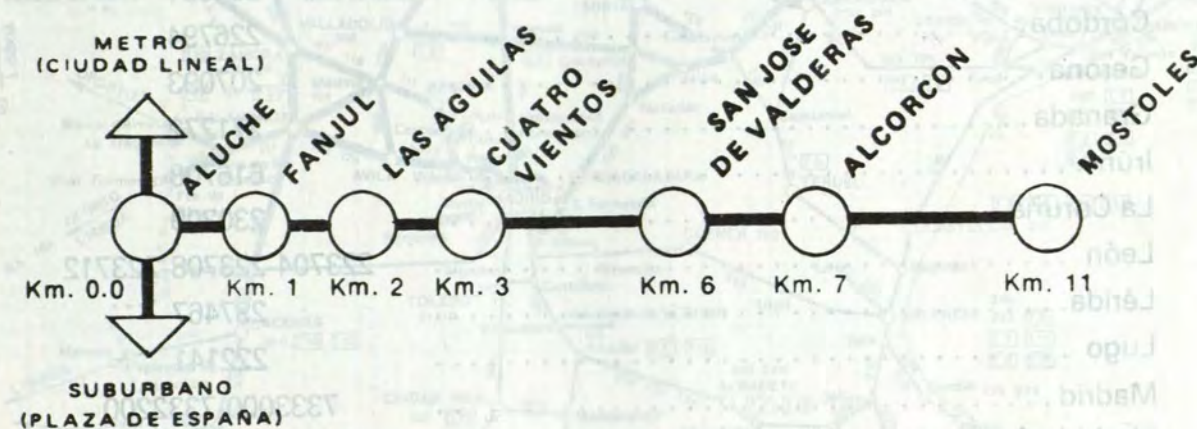
Identificación del tren	2029	2031	3003	5059	2033	5077	2035	5079	2037	2039	2041
Km. Particularidades											
0 Navalmoral de la Mata S.											
66 Talavera de la Reina			13.27								
115 Torrijos			14.24								
171 Griñón			15.33			16.10		17.18			
177 Humanes de Madrid			15.40			16.17		17.25			
181 Fuenlabrada	14.31	15.09	15.46	15.54	16.14	16.23	16.55	17.31	17.35	18.10	18.45
187 Leganes	14.38	15.16		16.01	16.21		17.02		17.42	18.17	18.52
193 Villaverde Alto	14.44	15.22		16.08	16.27		17.08		17.48	18.23	18.58
195 Villaverde Bajo	14.48	15.26		16.13	16.31		17.12		17.52	18.27	19.02
197 Santa Catalina (apd.)											
203 MADRID-Atocha LI.	14.57	15.35		16.22	16.40		17.21		18.01	18.36	19.11

Identificación del tren	3011	5061	1001	2045	3007	5063	2047	2049	3005	2051
Km. Particularidades										
0 Navalmoral de la Mata S.			15.26						19.45	
66 Talavera de la Reina			17.17						20.43	
115 Torrijos			18.18		19.00				20.12	
171 Griñón	18.55		19.22		20.13				22.19	
177 Humanes de Madrid	19.08		19.29		20.20				22.26	
181 Fuenlabrada	19.08		19.29		20.20	20.30	21.15	22.00	22.26	23.15
187 Leganes		19.12	19.35	20.09	20.26	20.36	21.22	22.07	22.34	23.22
193 Villaverde Alto		19.18	19.42	20.16		20.43	21.28	22.13	22.41	23.28
195 Villaverde Bajo		19.25	19.51	20.22		20.47	21.32	22.17	22.47	23.32
197 Santa Catalina (apd.)		19.29	19.59	20.26		20.47	21.32	22.17	22.47	23.32
203 MADRID-Atocha LI.		19.38	20.10	20.35		20.56	21.41	22.26	22.58	23.41

Identificación del tren	3011	5061	1001	2045	3007	5063	2047	2049	3005	2051
Km. Particularidades										
0 Navalmoral de la Mata S.			15.26						19.45	
66 Talavera de la Reina			17.17						20.43	
115 Torrijos			18.18		19.00				20.12	
171 Griñón	18.55		19.22		20.13				22.19	
177 Humanes de Madrid	19.08		19.29		20.20				22.26	
181 Fuenlabrada	19.08		19.29		20.20	20.30	21.15	22.00	22.26	23.15
187 Leganes		19.12	19.35	20.09	20.26	20.36	21.22	22.07	22.34	23.22
193 Villaverde Alto		19.18	19.42	20.16		20.43	21.28	22.13	22.41	23.28
195 Villaverde Bajo		19.25	19.51	20.22		20.47	21.32	22.17	22.47	23.32
197 Santa Catalina (apd.)		19.29	19.59	20.26		20.47	21.32	22.17	22.47	23.32
203 MADRID-Atocha LI.		19.38	20.10	20.35		20.56	21.41	22.26	22.58	23.41

FERROCARRIL ALUCHE-MOSTOLES

Un servicio de RENFE con unidades eléctricas que enlaza en ALUCHE con la línea del «Metro» ALUCHE-CIUDAD LINEAL (correspondencias Opera, Callao, José Antonio, Alonso Martínez, Diego de León y Ventas) y con el Suburbano ALUCHE-PLAZA DE ESPAÑA (correspondencia con la línea Moncloa-Legazpi y Cuatro Caminos-Ventas).



HORARIOS DE LOS SERVICIOS De 6 a 23 horas

Un tren en cada sentido

- De 6.00 a 9.00 h. cada 6 minutos
- De 9.00 a 14.00 h. cada 10 minutos
- De 14.00 a 16.00 h. cada 7 minutos
- De 16.00 a 17.30 h. cada 10 minutos
- De 17.30 a 22.00 h. cada 5 minutos
- De 22.00 a 23.00 h. cada 10 minutos

TARIFA

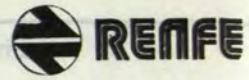
- Viaje sencillo (incluso domingos y festivos) 22 ptas.
- Ida y vuelta (laborables) 35 ptas.
- Abono semanal (12 billetes)(laborables) 180 ptas.
- Abono mensual incluso domingos y festivos de octubre a junio, ambos inclusive 553 ptas.

TREN + METRO

- Viaje sencillo (laborables) 42 ptas.
- Viaje sencillo (domingos y festivos) 47 ptas.
- Ida y vuelta (laborables, en tacos de 10 billetes) 650 ptas.



INFORMACION TELEFONICA



POBLACION	TELEFONO
Albacete	212096
Algeciras	651155
Alicante	226840
Barcelona	3107200
Bilbao	4238634 al 36
Burgos	203560
Cádiz	234301
Córdoba	226794
Gerona	207093
Granada	271272
Irún	616708
La Coruña	230309
León	223704-223708-223712
Lérida	237467
Lugo	222141
Madrid	7333000-7332200
Madrid- Aeropuerto de Barajas	2058544
Málaga	312500
Murcia	252154
Orense	211064
Oviedo	243364
Pontevedra	857602
Reus	311134
Salamanca	225742
San Sebastián	272771
Santander	210288
Sevilla	231914 al 18
Tarragona	202707
Valencia	3214561
Valladolid	223357
Vigo	211114
Vitoria	232030
Zaragoza	214266

VASCONGADAS • NAVARRA • RIOJA • SANTANDER LEON • ASTURIAS • GALICIA

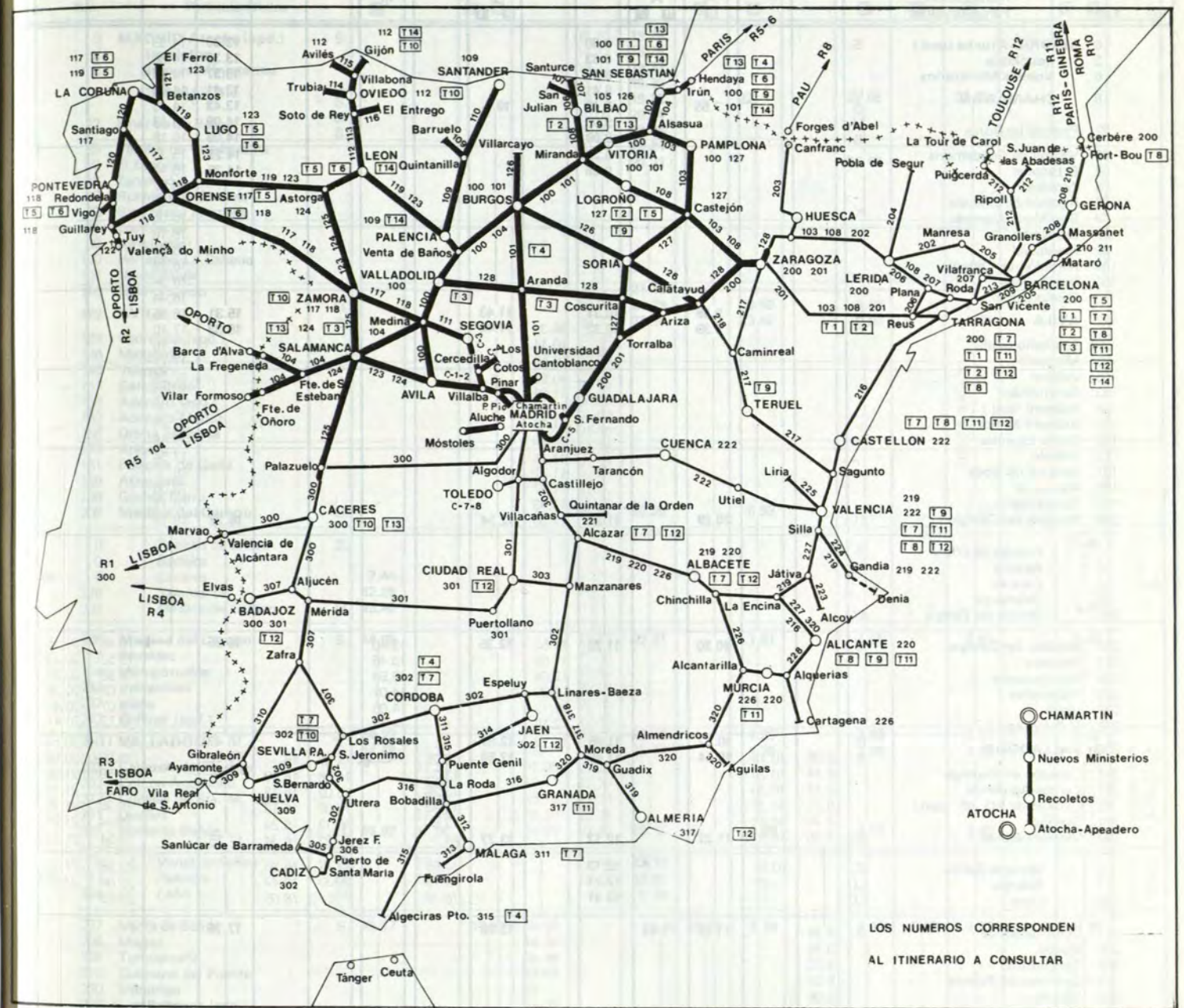


Table with columns: Identificación del tren, Prestaciones, Itin. Km., Plazas asiento, Cama o litera, Restauración, Particularidades, Trn. 3091, Trn. 2923, Elec. 61, Corail 526 25, Ráp. 4403, Trn. 2003, Elec. 67, Trn. 4405, Trn. 3051, Trn. 2925, Semid. 4407, Rap. 2001, Trn. 2031 2005, Trn. 4409, Trn. 2929.

1 Continúa a Bilbao (Itin. 105). El recorrido entre Miranda y Bilbao se realiza por autocar.
2 Procede de Gijón y continúa a Barcelona (Itin. T-14).
B Suplemento ELECTROTREN o Corail

Table with columns: Identificación del tren, Prestaciones, Itin. Km., Plazas asiento, Cama o litera, Restauración, Particularidades, Exp. 806 5, Trn. 2927, TER 5077, Trn. 3093, Semid. 2903, Ráp. 4411, Exp. 418 17, Exp. 1, Exp. 3, Exp. 712/410 11, Exp. 7, Exp. 5310 5311, Trn. 4401.

1 Procede de Lisboa y Oporto (Itin. R-5).
2 Procede de Cáceres-Bilbao (Itin. 105).
3 Continúa a Barcelona (Itin. T-5).
4 Litera, cama y Madrid-Pamplona (Itin. 103).
5 Procede de Vigo y Coruña y Vigo-París (Itin. T-6).
6 Procede de La Coruña y Vigo (Itin. T-6).
C Suplemento TER.
D Suplemento EXPRESO o SUREXPRESO.

Table with columns: Identificación del tren, Exp. 418 17, Exp. 1, Exp. 3, Exp. 712/410 11, Exp. 107, Exp. 7, Trn. 4001, Exp. 5310 5311, Trn. 4003 4017, Elec. 61, Corail 526 25. Rows include stations like BURGOS, Villafria, Quintanapalla, etc.

Continúa a Barcelona (Itin. T-14). Literas-Cama Madrid-Pamplona (Itin. 103). Procedo de Vigo y Coruña -> Vigo-París (Itin. T-6). Procedo de Gijón y continúa a Barcelona (Itin. 202 y T-14).

Suplemento ELECTROTREN o CORAIL.

Table with columns: Identificación del tren, Trn. 4005, Elec. 67, Exp. 806 5, Exp. 305, TALGO 353, TER 5077, Semid. 4007, Trn. 4009, Exp. 301. Rows include stations like BURGOS, Villafria, Quintanapalla, etc.

X Madrid-Miranda. Continúa a París (Itin. R-6). Procedo de Vigo y Coruña destino Hendaya y Bilbao (Itin. T-6). Algeciras-París (Itin. T-4). Cáceres-Bilbao. El recorrido entre Miranda y Bilbao se realiza por autocar.

Suplemento TALGO. Suplemento ELECTROTREN. Suplemento TER. Suplemento EXPRESO.

Table with columns: Identificación del tren, Prestaciones, Itin. Km., Exp. 302, Trn. 4002, Trn. 4040/4012, Elec. trotr. 68, Elec. trotr. 62, TER 5078, Semit. 4004, Exp. 106/6 805, Exp. 306, Trn. 4006, Corail 125 26, Ráp. 4048, Trn. 4008. Rows include stations like Hendaya, Irún, Lezo-Rentería, Pasajes, SAN SEBASTIAN, Urnieta, Andoain, Villabona-Cizurquil, Tolosa, Alegria de Oria, Legorreta (apd.), Villafranca de Ordicia, Beasain, Ormaiztegui (apd.), Zumárraga, Legazpia (apd.), Brincola-Oñate, Cegama-Otazurte (apt.), Alsasua, PAMPLONA Alsasua, Alsasua, Olazagutia, Ciordia (apd.), Eguino (apd.), Araya, Salvatierra de Alava, Ezquerecocha (apd.), Alegria de Alava, Estivaliz-Oreitia (apd.), VITORIA, Trespuentes (apd.), Nanclares, Puebla de Arganzón (apd.), Manzanos, Miranda de Ebro, BILBAO Miranda de Ebro, Miranda de Ebro, Bujedo (apd.), Pancorbo, Calzada de Bureba, Briviesca, Castil de Peones (apd.), Santa Olalla de Bureba, Barrios de Colina (apd.), Quintanapalla, Villafria (apt.), BURGOS.

1 X Miranda-Madrid. Procede de París (Itin. R-6).
2 Continúa a La Coruña y Vigo (Itin. T-6).
3 Procede de Barcelona y continúa a Gijón (Itin. T-14).
4 Continúa a Cáceres.
5 Paris-Algeciras (Itin. T-4).

B Suplemento ELECTROTREN o CORAIL.
C Suplemento TER.
D Suplemento EXPRESO.

Table with columns: Identificación del tren, Prestaciones, Itin. Km., TALGO 354, Exp. 312 313, Exp. 10 409/711, Trn. 4010, Exp. 104 4, Exp. 108 8, Exp. 2, Exp. 18 417. Rows include stations like Hendaya, Irún, Lezo-Rentería, Pasajes, SAN SEBASTIAN, Urnieta, Andoain, Villabona-Cizurquil, Tolosa, Alegria de Oria, Legorreta (apd.), Villafranca de Ordicia, Beasain, Ormaiztegui (apd.), Zumárraga, Legazpia (apd.), Brincola-Oñate, Cegama-Otazurte (apt.), Alsasua, PAMPLONA Alsasua, Alsasua, Olazagutia, Ciordia (apd.), Eguino (apd.), Araya, Salvatierra de Alava, Ezquerecocha (apd.), Alegria de Alava, Estivaliz-Oreitia (apd.), VITORIA, Trespuentes (apd.), Nanclares, Puebla de Arganzón (apd.), Manzanos, Miranda de Ebro, BILBAO Miranda de Ebro, Miranda de Ebro, Bujedo (apd.), Pancorbo, Calzada de Bureba, Briviesca, Castil de Peones (apd.), Santa Olalla de Bureba, Barrios de Colina (apd.), Quintanapalla, Villafria (apt.), BURGOS.

1 Continúa a Vigo y Coruña (Itin. T-6). Paris-Vigo.
2 Continúa a Lisboa y Oporto X Irún-Lisboa (Itin. 104). Paris-Oporto y Lisboa.
3 Procede de Barcelona y continúa a La Coruña y Vigo (Itin. T-5).
4 Paris-Algeciras (Itin. T-4).

A Suplemento TALGO.
D Suplemento EXPRESO.

Table with 13 columns: Identificación del tren, Exp. 4, Exp. 8, Exp. 2, Exp. 18 417, Trn. 3092, Elec-trotr. 68, TER 5078, Elec-trotr. 62, Exp. 106 805, Corail 125 26, Trn. 3094, Exp. 312 313, Exp. 10 409/711. Rows include stations like BURGOS, León, Palencia, Venta de Baños, VALLADOLID, Medina del Campo, AVILA, and MADRID-Chamartín.

1 Continúa a Cáceres. 2 Continúa a La Coruña y Vigo (Itin. T-6). 3 Continúa a Lisboa y Oporto X Irún-Lisboa. (Itin. 104) 4 Procede de Barcelona. Continúa a Gijón (Itin. T-14). 5 Procede de Barcelona. Continúa a La Coruña y Vigo (Itin. T-5). 6 Continúa a La Coruña y Vigo (Itin. T-6). 7 París-Vigo. 8 Pamplona-Madrid (Itin. 103). C Suplemento TER. D Suplemento EXPRESO o SUREXPRESO.

Table with 17 columns: Identificación del tren, Trn. 2902, Ráp. 4402, Trn. 4404 3054, Semid. 4406, Ráp. 2002, Trn. 4408, Trn. 2006, Ráp. 4410, Rap. 2004, Trn. 4412, Trn. 2924, Trn. 2926, Trn. 2928, Trn. 2930, Trn. 3052. Rows include stations like BURGOS, León, Palencia, Venta de Baños, VALLADOLID, Medina del Campo, AVILA, and MADRID-Chamartín.

Entre Valladolid y Medina circula festivos.

Identificación del tren	Omn. 1303	Exp. 305	TALGO 353	Exp. 301	Semid. TER 2371	TALGO 407
0 Madrid-Chamartín	S.	12.35	15.15	18.08	18.15	19.40
3 Fuencarral (apd.)					18.21	
7 Valdelatas					18.26	
10 El Goloso (apd.)					18.29	
15 Tres Cantos					18.43	
25 Colmenar Viejo					18.53	
36 Manzanares-Soto el Real					19.03	
43 Soto el Real (apd.)					19.10	
49 Miraflores					19.17	
58 Bustarviejo-Valdemanco					19.25	
60 Valdemanco (apd.)					19.29	
65 Lozoyuela (apd.)					19.34	
69 Garganta de los Montes (apd.)					19.38	
75 Gargantilla-Lozoya (apd.)					19.43	
79 Navarredonda-San Mamés (apd.)					19.48	
86 Gascones-Buitrago					19.55	
89 Braojos la Serna (apd.)					20. -	
96 La Acebeda (apd.)					20.07	
100 Robregordo-Somosierra					20.17	
109 Sto. Tomé del Puerto					20.33	
121 Riaza					21.08	
135 Turrubuelo-Sepúlveda					21.20	
149 Campo de San Pedro					21.29	
158 Maderuelo-Linares					21.36	
171 Santa Cruz de la Salceda (apd.)					21.46	
173 Fuentelcéspedes-Santa Cruz					21.49	
184 Aranda de Duero	LI.	15.05	17.25		21.57	
198 Gumiel de Hizan	S.	15.10	17.26		21.58	
204 Oquillas (apd.)						
210 Bahabón de Esqueva (apd.)						
220 Fontioso		15.42				
232 Lerma		15.53			22.31	
249 Villamayor de los Montes						
258 Cogollos (apd.)						
265 Sarracín						
272 Villagonzalo-Pedernales (apd.)						
282 BURGOS	LI.	16.26	18.26	21.46	23.03	22.25
330 Briviesca	S.	17.06	18.28	21.48		22.27
372 Miranda de Ebro	LI.	17.42	19.29	22.53		
0 Miranda de Ebro	S.	18.45	19.43			
23 Zuazo		19.10				
36 Izarra		19.20				
64 Orduña		19.57				
82 Llodio		20.19				
104 BILBAO	LI.	20.54	21.17			
372 Miranda de Ebro	S.	18.21	19.32	23.01		
405 VITORIA		18.51	19.53	23.50		
448 Alsasua		19.23	20.18			
478 Zumárraga		19.54	20.43			
492 Beasain		20.13				
508 Tolosa		20.32				
533 SAN SEBASTIAN	LI.	20.54	21.34	1.36		
550 Irún	S.	21.02	21.38	1.37		1.32
552 Hendaya	LI.	21.25	21.58	2. -		1.50

1 Servicio de restaurante Madrid-Miranda. Continúa a París (Itin. R-6).
 2 Algeciras-Hendaya y Algeciras-París (Itin. T-4).
 3 Para Bilbao, transbordo en Miranda.
 4 Continúa a París (Itin. R-6).
 A Suplemento TALGO.
 D Suplemento EXPRESO.
 C Suplemento TER.
 E Suplemento Especial.

Identificación del tren	Exp. 302	TALGO 408	Semid. TER 2372	Exp. 306	TALGO 354	Omn. 1302
0 Hendaya	S.	1.52	2.45			
2 Irún	LI.	1.59	3. -			
19 SAN SEBASTIAN	S.	2.19		8.55	15. -	
44 Tolosa		2.20		9.15	15.19	
60 Beasain				9.25	15.22	
74 Zumárraga				9.48		
104 Alsasua				10.03		
147 VITORIA		4.26		10.29	16.07	
180 Miranda de Ebro	LI.	4.50		11.17	16.35	
0 Bilbao	S.			11.54	17.02	
22 Llodio				12.18	17.23	
40 Orduña				10.15	15.43	
69 Izarra				10.39		
104 Miranda de Ebro	LI.			11.04		
180 Miranda de Ebro	S.	5.19		12.04	17.19	
222 Briviesca	LI.	6.37	6.07	12.25	17.36	
270 BURGOS	S.	6.39	6.09	13.05	18.39	17.35
280 Villagonzalo Pedernales				13.46	18.41	17.42
287 Sarracín (apd.)				7.05		17.48
294 Cogollos (apd.)						17.54
303 Villamayor de los Montes (apd.)						18.07
320 Lerma				7.39	14.30	18.20
332 Fontioso						18.29
342 Bahabón de Esqueva (apd.)						18.37
348 Oquillas (apd.)						18.42
354 Gumiel de Hizán (apd.)				8.11	14.59	18.48
368 Aranda de Duero	LI.			8.12	15.09	18.58
379 Fuentelcéspedes-Sta. C. (apd.)					15.12	19. -
381 Santa Cruz Salceda						19.08
394 Maderuelo-Linares (apd.)						19.11
403 Campo de San Pedro						19.19
417 Turrubuelo-Sepúlveda (apd.)						19.21
431 Riaza						19.29
443 Sto Tomé del Puerto (apd.)						19.39
452 Robregordo-Somosierra (apd.)						19.56
456 La Acebeda				9.09	16.04	20.06
463 Braojos-La Serna (apd.)				9.21	16.33	20.15
466 Gascones-Buitrago (apd.)				9.30		20.15
473 Navarredonda S. M. (apd.)				9.34		20.19
477 Gargantilla-Lozoya (apd.)				9.40		20.25
483 Garganta de los Montes				9.44		20.35
487 Lozoyuela (apd.)				9.50		20.40
492 Valdemanco (apd.)				9.54		20.44
494 Bustarviejo-Valdemanco (apd.)				9.59		20.49
503 Miraflores				10.04		20.49
509 Soto el Real (apd.)				10.09		20.53
516 Manzanares-Soto el R. (apd.)				10.12		20.57
527 Colmenar Viejo (apd.)				10.22		21. -
537 Tres Cantos (apd.)				10.27		21.28
542 El Goloso (apd.)				10.33		21.33
545 Valdelatas (apd.)				10.41		21.40
549 Fuencarral (apd.)				10.49		21.49
552 MADRID-Chamartín	LI.	10.05	8.55	11.13	17.48	21.57

1 Servicio de restaurante, Miranda-Madrid. Procede de París (Itin. R-6).
 2 Irún-Algeciras y París Algeciras (Itin. T-4).
 3 Para Madrid, transbordo en Miranda.
 4 Procede de París (Itin. R-6).
 A Suplemento TALGO.
 D Suplemento EXPRESO.
 C Suplemento TER.
 E Suplemento Especial.

Table with 17 columns (Trn. 4081-4039) and 18 rows of train data including stations like Miranda de Ebro, Vitoria, Alsasua, and San Sebastián.

✂ Laborables.
1 Diario excepto domingos.

Table with 17 columns (Trn. 4027-4031) and 18 rows of train data including stations like Miranda de Ebro, Vitoria, Alsasua, and San Sebastián.

✂ Laborables.

Identificación del tren	Trn. 4030	Trn. 4080	Trn. 4040 4012	Trn. 4082	Trn. 4060	Trn. 4084	Trn. 4072	Trn. 4086	Trn. 4042	Trn. 4044	Trn. 4046	Ráp. 4048	Trn. 4062	Trn. 4088	Trn. 4032 4018
Plazas asiento Cama o litera Restauración Particularidades		✖		✖		✖		✖						✖	
Itin. Km.															
0 Irún	S. 5.15	6. —	6.25	6.40	7. —	7.20	7.40	8.10	9. —	11. —	11.44	12.38	12.50	13.45	13.27
2 Ventas (apd.)	5.20	6.05	6.30	6.45	7.05	7.25	7.45	8.15	9.05	11.05	11.49		12.55	13.50	13.32
5 Gainchurizqueta	5.24	6.09	6.34	6.49	7.09	7.29	7.49	8.19	9.09	11.09	11.53		12.59	13.54	13.36
9 Lezo-Rentería	5.29	6.14	6.40	6.55	7.14	7.34	7.54	8.25	9.14	11.14	11.58		13.04	13.59	13.41
11 Pasajes	5.32	6.17	6.43	6.58	7.17	7.38	7.57	8.28	9.17	11.17	12.01		13.08	14.02	13.44
13 Herrera (apd.)	5.35	6.20	6.46	7.01	7.20	7.41	8. —	8.31	9.20	11.20	12.04		13.11	14.05	13.47
15 Ategorrieta (apd.)	5.38	6.23	6.49	7.04	7.23	7.44	8.03	8.34	9.23	11.23	12.07		13.14	14.08	13.50
16 Gros (apd.)	5.40	6.25	6.51	7.06	7.25	7.46	8.05	8.36	9.25	11.25	12.09		13.16	14.10	13.52
17 SAN SEBASTIAN	L. 5.44	6.29	6.55	7.10	7.29	7.50	8.09	8.40	9.29	11.29	12.13	12.59	13.20	14.14	13.56
19 Loyola (apd.)	S. 5.45	6.30	6.56	7.12	7.30		8.12		9.31	11.30	12.14	13. —	13.22	14.16	13.57
20 Martutene (apd.)	5.48	6.33	6.59	7.15	7.33		8.15		9.34	11.33	12.17		13.25	14.19	14. —
23 Hernani	5.50	6.35	7.01	7.17	7.35		8.17		9.36	11.35	12.19		13.27	14.21	14.02
24 Hernani (apd.)	5.55	6.39	7.06	7.22	7.40		8.22		9.40	11.39	12.23		13.31	14.25	14.06
26 Urnieta (apd.)	5.57	6.41	7.08	7.24	7.42		8.24		9.42	11.41	12.25		13.33	14.27	14.08
30 Andoaín	6.01	6.45	7.12	7.28	7.46		8.28		9.46	11.45	12.29		13.37	14.31	14.12
31 Andoaín (apd.)	6.08	6.51	7.18	7.34	7.52		8.34		10. —	11.51	12.36		13.44	14.38	14.18
35 Villabona-Cizurquil	6.11	6.54	7.21	7.37	7.55		8.37		10.03	11.54	12.39		13.47	14.41	14.21
38 Anoeta (apd.)	6.16	6.59	7.26	7.42	8. —		8.42		10.08	11.59	12.44		13.52	14.46	14.26
41 Tolosa (apd.)	6.20	7.03	7.30	7.46	8.04		8.46		10.12	12.03	12.48		13.56	14.50	14.30
42 Tolosa	L. 6.25	7.08	7.35	7.51	8.09		8.51		10.17	12.08	12.53	13.26	14.01	14.55	14.35
45 Alegría de Oria	S. 6.27	7.10	7.37	7.53	8.11		8.53		10.19	12.10	12.55	13.28	14.03	14.57	14.37
47 Icazteguieta (apd.)	6.30		7.39		8.13		8.56		10.21	12.12	13.03	13.29	14.04	14.38	
49 Legorreta (apd.)	6.35		7.44		8.18		9.01		10.26	12.17	13.08		14.09	14.43	
51 Isasondo (apd.)	6.39		7.48		8.22		9.05		10.30	12.21	13.12		14.13	14.47	
54 Villafranca de Ordizia	6.42		7.51		8.25		9.08		10.33	12.24	13.15		14.16	14.50	
58 Beasain	L. 6.46		7.55		8.29		9.12		10.37	12.28	13.19	13.42	14.20	14.54	
61 Beasain (apd.)	6.50		7.59		8.33		9.16		10.41	12.32	13.23		14.24	14.58	
63 Ormáiztegui (apd.)	6.54		8.03		8.37		9.20		10.45	12.36	13.27	13.46	14.28	15.02	
66 Gaviria (apd.)	6.55		8.04		8.38		9.21		10.46	12.37	13.28	13.46	14.29	15.02	
72 Zumárraga	S. 7. —		8.09		8.43		9.24		10.51	12.42	13.33		14.34	15.07	
76 Legazpia (apd.)	7.04		8.13		8.47		9.28		10.55	12.46	13.37		14.38	15.11	
80 Brincola-Oñate	7.08		8.17		8.51		9.32		10.59	12.50	13.41		14.42	15.15	
85 Cegama (apd.)	7.16		8.25		8.59		9.40		11.07	12.58	13.49	14.02	14.50	15.23	
93 Cegama-Otzaurre (apd.)	7.17		8.26						11.09			14.02		15.23	
100 Otzaurre (subc)	7.22		8.32						11.14			14.07		15.28	
102 Alsasua	7.27		8.37						11.19					15.33	
104 Olazagutia (apt.)	7.32		8.42											15.38	
107 Ciordia (apd.)	7.41		8.51											15.47	
110 Eguino (apd.)	7.46		8.56											15.52	
114 Araya	7.56		9.06											16.02	
121 Salvatierra de Alava	8.01		9.15									14.35		16.03	
127 Ezquerrecocha (apd.)	8.04		9.18											16.06	
132 Alegría de Alava	8.07		9.21											16.09	
136 Estivaliz-Oreitía	8.11		9.25											16.13	
145 VITORIA	8.15		9.29											16.17	
151 Azucarera Alavesa	8.23		9.37											16.24	
154 Trespuentes (apd.)	8.28		9.42											16.29	
158 Nanclares	8.35		9.48											16.35	
165 Puebla de Arganzón (apd.)	8.39		9.52											16.39	
169 Manzanos	8.48		10.01											16.48	
178 Miranda de Ebro	L. 8.48		10.03											17.15	
			10.07											17.19	
			10.12											17.24	
			10.17											17.29	
			10.23											17.35	
			10.28											17.40	
			10.38											17.50	

✖ Laborables.

Identificación del tren	Trn. 4074	Trn. 4090	Trn. 4076	Trn. 4020	Semid. 4022	Trn. 4024	Trn. 4092	Trn. 4060	Trn. 4096	Trn. 4034	Trn. 4026	Trn. 4052	Trn. 4054	Trn. 4094	Trn. 4064
Plazas asiento Cama o litera Restauración Particularidades		✖		✖					✖						1
Itin. Km.															
0 Irún	S. 14.35	15.30	15.55	16.20		17.13	18.03		19.05		19.30	20.45	21.25	22.42	
2 Ventas (apd.)	14.40	15.35	16. —	16.25		17.18	18.08		19.10		19.35	20.50	21.30	22.47	
5 Gainchurizqueta	14.44	15.39	16.04	16.29		17.22	18.12		19.14		19.39	20.54	21.34	22.51	
9 Lezo-Rentería	14.49	15.44	16.09	16.34		17.27	18.17		19.19		19.44	20.59	21.39	22.57	
11 Pasajes	14.52	15.47	16.12	16.37		17.30	18.20		19.22		19.48	21.02	21.42	23. —	
13 Herrera (apd.)	14.55	15.50	16.15	16.40		17.33	18.23		19.25		19.51	21.05	21.45	23.03	
15 Ategorrieta (apd.)	14.58	15.53	16.18	16.43		17.36	18.26		19.28		19.54	21.08	21.48	23.06	
16 Gros (apd.)	15. —	15.55	16.20	16.45		17.38	18.28		19.30		19.56	21.10	21.50	23.08	
17 SAN SEBASTIAN	L. 15.04	15.59	16.24	16.49		17.42	18.32		19.34		20. —	21.14	21.54	23.12	
19 Loyola (apd.)	S. 15.06		16.26	16.51		17.43	18.33	18.57	19.36		20.02	21.16	21.55	23.14	
20 Martutene (apd.)	15.09		16.29	16.54		17.46	18.36	19. —	19.39		20.06	21.19	21.58	23.17	
23 Hernani	15.11		16.31	16.56		17.48	18.38	19.02	19.41		20.07	21.21	22. —	23.19	
24 Hernani (apd.)	15.15		16.35	16.57		17.52	18.42	19.06	19.45		20.12	21.25	22.04	23.23	
26 Urnieta (apd.)	15.17		16.37	17.02		17.54	18.44	19.08	19.47		20.14	21.27	22.06	23.25	
30 Andoaín	15.21		16.41	17.06		17.58	18.48	19.12	19.51		20.19	21.31	22.10	23.29	
31 Andoaín (apd.)	15.25		16.47	17.12		18.10	18.54	19.18	19.57		20.26	21.37	22.16	23.35	
35 Villabona-Cizurquil	15.38		16.50	17.15		18.13	18.57	19.21	20. —		20.29	21.40	22.19	23.38	
38 Anoeta (apd.)	15.43		16.55	17.20		18.18	19.02	19.26	20.05		20.34	21.45	22.24	23.43	
41 Tolosa (apd.)	15.47		16.59	17.24		18.22	19.06	19.30	20.09	</					

Identificación del tren	Omn. 1122	Omn. 1114	Trn. 3120	Trn. 3102	TER 172	Trn. 3122	TER 186	Trn. 2108	Corail 126	Omn. 1112	Omn. 1102	Trn. 3124	Trn. 3112	Trn. 3126	Exp. 116
0 Irún	S.				9.20										21.50
17 SAN SEBASTIAN	S.				9.38										22.08
41 Tolosa					9.43										22.20
58 Beasain					10.09										22.45
72 Zumárraga					10.41										23.01
102 Alsasua	LI.				11.16										23.30
0 MADRID-Chamartín	S.	22. —													
537 Alsasua	LI.	5.59													
102 Alsasua	S.	6.14		8. —	11.18	13.19			14.42	15. —		17.26		21.19	0.11
104 Alsasua-Pueblo (apd.)		6.17		8.03		13.22				15.04		17.29		21.22	
109 Bacaicoa (apd.)		6.23		8.08		13.27				15.10		17.34		21.27	
112 Echarri-Aranaz		6.34		8.12		13.31				15.16		17.46		21.31	
116 Lacunza		6.40		8.17		13.36				15.21		17.51		21.36	
121 Huarte-Araquil		6.47		8.22		13.41				15.27		17.56		21.41	
128 Villanv. de Araquil (apd.)		6.55		8.28		13.47				15.35		18.02		21.47	
133 Izurdiaga-Irurzun		7.09		8.33		13.52				15.46		18.07		21.59	
145 Zuasti (apt.)		7.20		8.43		14.09				15.58		18.17		22.09	
154 PAMPLONA	LI.	7.32		8.53	12.01	14.19			15.24	16.09		18.27		22.19	0.54
161 Cizurmayer (apt.)			7.29		12.06				15.26	16.19		18.27	19.05		1.09
167 Noain			7.36							16.28		19.13			
176 Biurrun-Campanas			7.44							16.40		19.20			
181 Carrascal (apt.)			7.50							16.56		19.27			
188 Garinoain			7.59							17.03		19.32			
192 Pueyo (apd.)			8.04							17.11		19.39			
197 Tafalla			8.12		12.40					17.16		19.43			
202 Olite			8.19							17.24		19.49			1.43
206 Beire (apd.)			8.24							17.31		20. —			
209 Pitillas (apd.)			8.29							17.36		20.04			
212 Murillo el Cuende (apd.)			8.33							17.41		20.08			
214 Caparrosa			8.37							17.45		20.12			
222 Marcilla de Navarra			8.44		12.57					17.50		20.16			
228 Villafranca de Navarra			8.51							17.58		20.25			
233 Milagro			8.56		13.10					18.06		20.36			
238 Cadreita (apt.)			9.02							18.12		20.41			
242 Castejón de Ebro	LI.		9.08							18.19		20.46			
250 Arguedas-Muscária (apt.)	S.	7.05		9.13	10.40	13.20	13.55		15.34	16.22	18.25	19.15	20.51		2.15
258 Tudela de Navarra						13.35	14.01			16.23		19.15	20.52		2.40
268 Ribaforada						13.47	14.09		15.47	16.34		19.34	21.04		2.54
272 Buñuel							14.22		15.59			19.50			
280 Cortes de Navarra							14.30		16.07			19.59			
290 Gallur							14.39		16.16			20.14			3.18
298 Luceni							14.46		16.22			20.22			
302 Pedrola (apd.)							14.50		16.26			20.27			
306 Cabañas de Ebro (apd.)							14.54		16.30			20.32			
311 Alagón							15. —		16.35			20.39			
315 La Joyosa-Torres							15.05		16.39			20.45			
320 Casetas							15.13		16.45			20.55			
322 Utebo-Pueblo (apd.)							15.17		16.49			21. —			
324 Utebo-Monzalbarba							15.20		16.52			21.04			
331 La Almozara							15.26		16.58			21.13			
333 ZARAGOZA-El Portillo	LI.				14.32	15.29			17.01	17.16		21.18			3.49

1 Continúa a Madrid-Chamartín (Itin. 127).
 2 Madrid-Pamplona (Itin. 100).
 3 Procede de Gijón y continúa a Barcelona (Itin. T-14).
 4 Continúa a Barcelona (Itin. 202).
 5 Continúa a Valencia (Itin. T-9).

C Suplemento TER.
 B Suplemento CORAIL.

Identificación del tren	Exp. 115	Trn. 3121	Trn. 3111	Omn. 1101	Omn. 1111	Trn. 2103	Corail 125	Trn. 3101	TER 171	Trn. 2105	Omn. 1113	TER 185	Trn. 2107	Omn. 1121 2
0 ZARAGOZA-El Portillo	S.													
2 La Almozara				7.05		11.15	12.07	13.30	14.45	17.30				20.30
9 Utebo-Monzalbarba				7.09		11.19		13.33						20.34
11 Utebo-Pueblo (apd.)				7.17		11.25		13.40						20.41
13 Casetas				7.20		11.28		13.43						20.44
18 La Joyosa-Torres				7.24		11.32		13.48		17.42				20.48
22 Alagón				7.31		11.37		13.53		17.47				20.53
27 Cabañas de Ebro (apd.)				7.37		11.42		13.58		17.52				20.58
31 Pedrola (apd.)				7.43		11.47		14.03		17.57				21.03
35 Luceni				7.48		11.51		14.07		18.01				21.07
43 Gallur				7.54		11.56		14.12		18.06				21.11
53 Cortes de Navarra				8.05		12.03		14.19		18.11				21.18
61 Buñuel				8.17		12.12		14.28		18.19				21.26
65 Ribaforada				8.26		12.19		14.35		18.26				21.33
75 Tudela de Navarra				8.32		12.23		14.39		18.30				21.37
83 Arguedas-Muscária (apt.)				8.47		12.32	12.48	14.48	15.32	18.38				21.46
91 Castejón de Ebro	LI.			6.46		12.44	12.58	15.01	15.43	18.50				21.58
95 Cadreita (apt.)	S.			6.54		9.30	13. —	15.02	15.50	19.05		20.25		
100 Milagro				6.59		9.35		15.07		19.11				
105 Villafranca de Navarra				7.05		9.42		15.12		19.18				
111 Marcilla de Navarra				7.11		9.48		15.17		19.24		20.35		
119 Caparrosa				7.18		9.56		15.23		19.32		20.41		
121 Murillo el Cuende (apd.)				7.26		10.09		15.31		19.40				
124 Pitillas (apd.)				7.29		10.13		15.34		19.44				
127 Beire (apd.)				7.33		10.17		15.38		19.48				
131 Olite				7.38		10.22		15.43		19.53				
136 Tafalla				7.43		10.28		15.48		19.59		20.56		
141 Pueyo (apd.)				7.49		10.35	13.28	16.09	16.36	20.06		21.01		
145 Garinoain				7.54		10.41		16.14		20.12				
152 Carrascal (apt.)				8. —		10.46		16.18		20.18				
157 Biurrun-Campanas				8.07		10.53		16.25		20.26				
166 Noain				8.12		11. —		16.30		20.33				
172 Cizurmayer (apt.)				8.19		11.09		16.37		20.42				
179 PAMPLONA	LI.			8.26		11.15		16.44		20.49				
188 Zuasti (apt.)	S.			8.34		11.25	13.58	16.52	17.09	18.55	20.59	21.34		23. —
200 Izurdiaga-Irurzun				6.50		9.13	14. —	17.12	18.55	19.03				23.12
205 Villanv. de Araquil (apd.)				6.58		9.21		17.12	19.03	19.13				23.24
212 Huarte-Araquil				7.08		9.31		17.12	19.13	19.18				23.30
217 Lacunza (apd.)				7.13		9.36		17.12	19.18	19.24				23.38
221 Echarri-Aranaz				7.19		9.42		17.12	19.18	19.24				23.43
224 Bacaicoa (apd.)				7.24		9.47		17.12	19.18	19.24				23.49
229 Alsasua-Pueblo (apd.)				7.29		9.52		17.12	19.18	19.24				23.54
231 Alsasua	LI.			7.33		9.56		17.12						

Identificación del tren	TER 874 73	Ferr. 2812	Exp. 806 5	Ferr. 2814	Ferr. 2822 2816	Omn. 1822	Surex. 5310 5311								
Prestaciones	1-2		1-2				1-2								
Itin. Km.	X						X								
Plazas asiento Cama o litera Restauración Particularidades	2 C		1				D 3								
0 Barca D'Alva S.					14.35										
17 Fregeneda					16.22										
25 Hinojosa de Duero (apd.)					16.35										
33 Lumbrales					16.48										
42 Olmedo y Cerralbo (apd.)					17.02										
47 Bogajo (apd.)					17.10										
56 Villavieja de Yeltes					17.25										
65 Villares de Yeltes (apd.)					17.39										
71 Boada (apd.)					17.49										
78 Fuente de San Esteban L.I.					18. —										
0 Fuentes de Oñoro S.		7.10			16.30		23.40								
12 Espeja		7.22			16.42										
22 Carpio de Azaba (apd.)		7.33			16.53										
32 Ciudad Rodrigo L.I.		7.43			17.04		0.09								
45 El Salto (apd.) S.		7.45			17.06		0.17								
52 Sancti-Spiritus (apt.)		7.57			17.21										
58 El Collado (apd.)		8.04			17.29										
63 Martín de Yeltes (apd.)		8.09			17.36										
68 Fuente de San Esteban L.I.		8.15			17.43		0.52								
72 Muñoz S.		8.20			17.48		0.54								
86 Aldehuela de la Bóveda		8.22			18.12	17.52									
90 Villar de los Alamos (apd.)		8.27			18.18	17.58									
93 Quejigal		8.40			18.32	18.12									
102 Barbadillo y Calzada		8.44			18.37	18.18									
119 Tejares-Chamberí		8.48			18.47	18.23									
126 SALAMANCA L.I.		8.57			18.56	18.36	1.50								
0 BADAJOZ S.		9.18			19.16	18.56	2.04								
0 CACERES S.		9.33			19.31	19.11									
242 SALAMANCA L.I.			7.44												
126 SALAMANCA S.	6.45	9.41	12.28	14.45	19.40		2.11								
133 Moriscos (apd.)		9.49		14.53	19.49										
138 Gomecello		9.55		14.59	19.56										
144 Pitiegua (apd.)		10.02		15.06	20.04										
150 El Pedroso de la Armuña		10.09		15.13	20.12										
160 Cantalpino (apt.)		10.19		15.23	20.23										
170 Cantalpieira		10.30	13.08	15.34	20.35										
178 Fresno el Viejo	7.24	10.38		15.42	20.44										
181 Carpio del Campo (apd.)		10.43		15.47	20.50										
191 Campillo		10.53		15.57	21.01										
203 Medina del Campo L.I.	7.55	11.07	13.40	16.11	21.15		3.20								
0 Medina del Campo S.	7.58		14.05				3.42								
42 VALLADOLID L.I.	8.25		14.32				4.12								
79 Venta de Baños L.I.			15.07				4.44								
163 BURGOS L.I.			16.15				5.51								
253 Miranda de Ebro L.I.			17.38				7.05								
357 BILBAO L.I.			19.27												
286 VITORIA L.I.			18.46				7.47								
414 SAN SEBASTIAN L.I.			20.54				9.46								
431 Irún L.I.			21.25				10.12								
433 Hendaya L.I.			21.36				10.30								


1 Procede de Cáceres-Bilbao y Salamanca Hendaya (Itin. T-13).
 2 Continúa a Zaragoza y Barcelona (Itin. T-3).
 3 Procede de Lisboa y Oporto (Itin. R-5).

C Suplemento TER.
 D Suplemento SUREXPRESO.

Identificación del tren	Surex. 312 313	Omn. 1821	Ferr. 2815 2821	Ferr. 2813	Exp. 306/6 805	Ferr. 2811	TER 873 74								
Prestaciones	1-2				1-2		1-2								
Itin. Km.	X				1		X								
Plazas asiento Cama o litera Restauración Particularidades	D 4						C								
0 Irún S.	17.50				8.55										
17 SAN SEBASTIAN	18.12				9.25										
145 VITORIA	20.10				11.54										
0 BILBAO					10.15										
178 Miranda de Ebro	20.42				12.13										
268 BURGOS	21.56				14.10										
353 Venta de Baños					15.15										
389 VALLADOLID	23.32				15.42									21.01	
431 Medina del Campo L.I.	0.04				16.11									21.30	
0 Medina del Campo S.	0.24		7. —	13.10	16.30	18.10	21.33								
12 Campillo			7.12	13.27		18.22									
22 Carpio del Campo (apd.)			7.22	13.36		18.32									
25 Fresno el Viejo			7.32	13.41		18.38									
33 Cantalpieira			7.41	13.49	17.01	18.47	22.01								
43 Cantalpino (apt.)			7.52	13.59		18.57									
53 El Pedroso de la Armuña			8.03	14.09		19.08									
59 Pitiegua (apd.)			8.11	14.16		19.15									
65 Gomecello			8.18	14.22		19.22									
70 Moriscos (apd.)			8.24	14.27		19.27									
77 SALAMANCA L.I.	1.33		8.36	14.39	17.43	19.39	22.41								
0 SALAMANCA S.					18.03										
242 CACERES L.I.					22.08										
374 BADAJOZ L.I.															
77 SALAMANCA S.	1.36		9.06	10.48		19.49	22.50								
84 Tejares-Chamberí	1.48		9.17	10.56		19.57									
101 Barbadillo y Calzada			9.35	11.13		20.14									
110 Quejigal			9.47	11.30		20.26									
113 Villar de los Alamos (apd.)			9.55	11.36		20.32									
117 Aldehuela de la Bóveda			10.01	11.41		20.37									
131 Muñoz			10.15	11.53		20.49									
135 Fuente de San Esteban L.I.	2.51		10.22	11.59		20.55	23.45								
140 Martín de Yeltes (apd.) S.	2.57		10.27			20.57	23.46								
145 El Collado (apd.)			10.33			21.01									
151 Sancti-Spiritus (apt.)			10.39			21.07									
158 El Salto (apd.)			10.53			21.14									
171 Ciudad Rodrigo L.I.	3.29		11.01			21.20									
181 Carpio de Azaba (apd.) S.	3.30		11.12			21.31	0.15								
191 Espeja			11.16			21.33	0.35								
203 Fuentes de Oñoro L.I.	4.06		11.28			21.42									
0 Fuentes de Oñoro S.	4.20		11.42			21.54									
0 Vilar Formoso L.I.	3.23		11.55			22.05	1.06								
135 Fuente de San Esteban S.				12.10											
142 Boada (apd.)				12.21											
148 Villares de Yeltes (apd.)				12.31											
157 Villavieja de Yeltes				12.46											
166 Bogajo (apd.)				13. —											
171 Olmedo y Cerralbo (apd.)				13.08											
180 Lumbrales				13.23											
188 Hinojosa de Duero (apd.)				13.35											
196 Fregeneda				14.02											
213 Barca D'Alva L.I.				13.28											

1 Irún-Salamanca y Bilbao-Cáceres (Itin. T-13).
 2 Procede de Barcelona-Zaragoza (Itin. T-3).
 3 Continúa a Lisboa y Oporto (Itin. R-5).

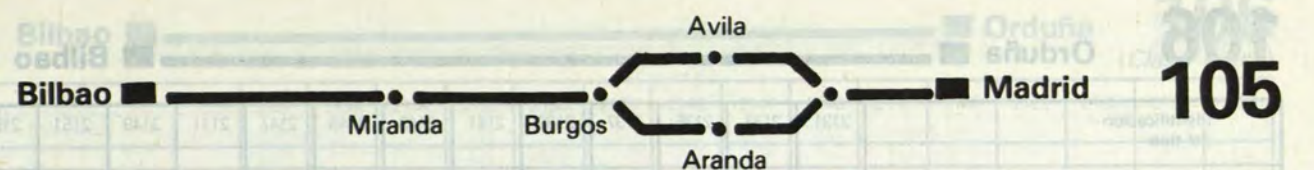
C Suplemento TER.
 D Suplemento SUREXPRESO.



Identificación del tren	Trn. 2111	Trn. 2121	Elec. 67/167	Exp. 806 5	Trn. 2123	TER 5177	TALGO 353 153	Trn. 2117	Exp. 3 103	Exp. 7 107	Exp. 712/11 109
Prestaciones		2	1-2	1-2		1-2	1-2		1-2		1-2
Itin. Km.		3	X B A	2		X 1 C	X A	3	D	D	4
0 Madrid-Chamartín	S.		10.-				15.15		22.55	23.35	
52 El Escorial									23.48		
122 AVILA			11.44						0.50	1.30	
208 Medina del Campo	LI.		12.34						1.51	2.31	
0 Badajoz	S.										
132 Cáceres				7.44							
0 Fuentes Oñoro											
126 Salamanca				12.28							
203 Medina del Campo	LI.			13.40							
208 Medina del Campo	S.		12.35	14.05					1.59	2.41	
250 VALLADOLID	LI.		12.57	14.32					2.29	3.11	
287 Venta de Baños	S.		12.59	14.42					2.35	3.16	
371 BURGOS	LI.		13.28	15.17		17.50			3.19	3.53	3.36
146 Riaza	S.		14.18	16.15		18.47			4.25	4.59	4.42
224 Aranda de Duero	LI.						17.25				
282 Lerma	S.						17.26				
340 Burgos	LI.						18.26				
0 BURGOS	S.		14.19	16.30		18.48	18.28		4.29	5.14	4.50
48 Briviesca			15.18	17.06		19.51	19.29		5.08		6.01
90 Miranda de Ebro	LI.		15.21	17.48		20.-	19.43		5.42	6.25	6.01
106 Pobes	S.	8.34	13.25		18.45	20.-	19.43	21.46	6.-	6.40	6.20
113 Zuazo		8.47	13.39		18.58			21.59			
125 Izarra		8.53	13.46		19.10			22.05			
131 Inoso-Oyardo (apt.)		9.09	13.57		19.20			22.15			
140 Lezama (apt.)		9.15	14.07		19.26	20.33		22.21			
147 Artómaña (apt.)		9.25	14.17		19.36			22.36			
154 Orduña		9.34	14.25		19.45			22.45		7.30	
161 Amurrio		9.45	14.35		19.57	21.02		22.57	7.-	7.46	7.21
163 Salvio (apd.)		9.54	14.44		20.06			23.07			
166 Luyando (apd.)					20.12			23.13			
171 Sta. Cruz de Llodio (apd.)					20.19			23.20	7.21	8.07	7.41
172 Llodio		10.06	14.55		19.04			20.19			
174 Areta		10.09			20.22			23.23			
177 Arbide (apd.)					20.28			23.29			
179 Arrancudiaga (apd.)					20.30			23.30			
179 Bakiola (apd.)					20.32			23.32			
180 Miravalles		10.18	15.04		20.37			23.37			
184 Arrigorriaga		10.23	15.09		20.40			23.40			
187 Basauri (apd.)		10.26			20.43			23.44		8.26	8.00
188 Dos Caminos-Basauri		10.30	15.15		20.47			23.48			
191 Ollargan (apt.)		10.34			20.54			23.55	7.45	8.35	8.09
194 BILBAO-Abando	LI	10.41	15.24	16.56	19.27	20.54	21.43	21.17	23.55	7.45	8.35

- 1 Procede de La Coruña y Vigo (Itin. T-6).
- 2 Caceres-Bilbao (Itin. T-13).
- 3 Procede de Logroño (Itin. 108).
- 4 Procede de Vigo y La Coruña (Itin. T-5).
- 6 El recorrido entre Miranda y Bilbao se realiza en Autocar.

- A Suplemento TALGO.
- B Suplemento ELECTROTREN.
- C Suplemento TER.
- D Suplemento EXPRESO.



Identificación del tren	Trn. 2114	Elec. 162/68	TER 5178	Exp. 106 805	Trn. 2116	Trn. 2122	TALGO 154 354	Trn. 2118	Exp. 110 10	Exp. 104 4	Exp. 108 8
Prestaciones		1-2	1-2	1-2			1-2		1-2	1-2	1-2
Itin. Km.		X B	X 2 C	1	4		X A	4	6	D	D
0 BILBAO-Abando	S.	6.18	8.-	9.50	10.15	10.55	12.40	15.43	16.15	19.00	22.50
3 Ollargan (apt.)		6.23				11.-	12.45				23.30
6 Dos Caminos-Basauri		6.30				11.07	12.52		16.25	19.08	
7 Basauri (apd.)		6.33				11.10	12.55				COSTA VASCA
10 Arrigorriaga		6.36				11.13	12.58		16.30		
14 Miravalles		6.41				11.18	13.03		16.35		
15 Bakiola (apd.)											
15 Arrancudiaga		6.44				11.21	13.06				COSTA VASCA
17 Arbide (apd.)											
20 Areta		6.50				11.27	13.12		16.43		
22 Llodio		6.54				11.30	13.16		16.47	19.27	23.14
23 Sta. Cruz de Llodio (apd.)											23.54
28 Luyando (apd.)		7.-				11.36	13.22				
31 Salvio (apd.)						11.40					
33 Amurrio		7.06				11.43	13.29		16.58		
40 Orduña		7.18				11.53	13.40		17.08	19.56	23.40
47 Artómaña (apt.)							13.48				20.07
54 Lezama (apt.)		7.26					13.56				20.22
63 Inoso-Oyardo (apt.)		7.34									20.35
69 Izarra		7.44				12.17	14.06				20.45
81 Zuazo (apt.)		7.50				12.23	14.13		17.37		
88 Pobes		8.-				12.33	14.23		17.47		
104 Miranda de Ebro	LI.	8.08				12.41	14.31		18.02	21.05	0.40
146 Briviesca	S.	8.22	9.40	11.33	12.04	12.55	14.45	17.19	18.16	21.21	1.06
194 BURGOS	LI.		9.50	11.48	12.13			17.36		21.57	1.55
0 Burgos	S.		10.49	12.58	12.48			18.39		23.09	2.20
58 Lerma								18.41			3.07
75 Fontioso											
116 Aranda de Duero	LI.							19.40			
194 Riaza	LI.							19.41			
0 BURGOS	S.		10.50	12.59	14.10					23.19	2.25
84 Venta de Baños			11.43	13.57	15.15					0.27	3.42
121 VALLADOLID	LI.		12.03		15.37						4.08
163 Medina del Campo	S.		12.06		15.42						4.52
0 Medina del Campo	LI.		12.32		16.11						5.-
77 Salamanca	S.				16.30						5.32
203 Fuentes de Oñoro	LI.				17.43						
319 Cáceres	LI.				22.08						
451 Badajoz	LI.										
163 Medina del Campo	S.		12.33							4.57	5.40
249 AVILA			13.25							6.01	6.45
319 El Escorial										6.57	
371 MADRID-Chamartín	LI.		15.13					21.58		7.58	8.40

- 1 Caceres-Bilbao (Itin. T-13).
- 2 Continúa a Coruña y Vigo (Itin. T-6).
- 4 Continúa a Logroño (Itin. 108).
- 6 Continúa a La Coruña y Vigo (Itin. T-6).

- A Suplemento TALGO.
- B Suplemento ELECTROTREN.
- C Suplemento TER.
- D Suplemento EXPRESO.

Identificación del tren	2131	2133	2135	2137	2139	2141	2143	2145	2147	2111	2149	2151	2153	2155	2157
Itin. Km. Particularidades	✕	✕	✕							1					
0 Orduña	S. 4.30	5.18	6.10	6.30	7.05	7.26	7.50		8.45	9.45	10.05	11. -	12. -	12.45	13.30
5 Iñarratxu (apd.)		5.25	6.17		7.33	7.33	7.57		8.52				12.07		13.37
7 Amurrio	4.39	5.28	6.20	6.39	7.14	7.36	8.00		8.55	9.54	10.14	11.09	12.10	12.54	13.40
9 Salvio (apd.)		5.32	6.24		7.40	7.40	8.04						12.14	12.58	13.44
12 Luyando (apd.)		5.36	6.28	6.45	7.44	7.44	8.08		9.01		10.20	11.15	12.18	13.02	13.48
17 Sta. Cruz de Llodio (apd.)	4.48	5.41	6.33	6.50	7.49	7.49	8.13		9.06					13.07	13.53
18 Llodio	4.51	5.45	6.36	6.53	7.26	7.53	8.16	8.19	9.10	10.06	10.27	11.21	12.24	13.10	13.56
20 Areta	4.54	5.48	6.39	6.56	7.29	7.56		8.22	9.13	10.09	10.30	11.24	12.27	13.13	13.59
23 Arbide (apd.)	4.58	5.52			8. -			8.25	9.17					13.17	14.03
25 Arrancudiaga (apd.)	5.01	5.55	6.45	7.02	7.35	8.03		8.28	9.20	10.15	10.36	11.30	12.33	13.20	14.06
25 Bakiola (apd.)					7.37	8.05								13.22	14.08
26 Miravalles	5.04	5.59	6.48	7.05	7.39	8.07		8.31	9.23	10.18	10.39	11.33	12.36	13.24	14.10
30 Arrigorriaga	5.09	6.05	6.53	7.10	7.44	8.12		8.36	9.28	10.23	10.44	11.38	12.41	13.29	14.15
33 Basauri (apd.)	5.12	6.08	6.56	7.13	7.47	8.15		8.39	9.31	10.26	10.47	11.41	12.44	13.32	14.18
34 Dos Caminos-Basauri	5.16	6.12	7. -	7.17	7.51	8.19	8.32	8.42	9.35	10.30	10.50	11.45	12.48	13.36	14.22
37 Ollargan (apt.)	5.20	6.16	7.04	7.21	7.55	8.23		8.46	9.39	10.34	10.54	11.49	12.52	13.40	14.26
40 BILBAO-Abando	LI. 5.27	6.23	7.11	7.28	8.02	8.30	8.41	8.53	9.46	10.41	11.01	11.56	12.59	13.47	14.33

Identificación del tren	2159	2121	2161	2163	2165	2167	2169	2171	2173	2123	2175	2177	2179	2181	2117
Itin. Km. Particularidades		2								2					1
0 Orduña	S. 14.10	14.35	14.40	15.30	16.20	16.45	17.25	18.15	19.23	19.57	20.42	21.20	21.35	22.10	22.57
5 Iñarratxu (apd.)	14.17				16.52	17.32	18.22	19.30			20.42	21.20	21.35	22.10	22.57
7 Amurrio	14.20	14.44	14.49	15.39	16.29	16.55	17.35	18.25	19.33	20.06	20.51	21.29	21.45	22.20	23.07
9 Salvio (apd.)	14.24		14.53	15.43	16.59	17.39	18.29	19.37			20.51	21.29	21.45	22.20	23.07
12 Luyando (apd.)	14.28		14.57	15.47	16.35	17.03	17.43	18.33	19.41	20.12	20.57	21.35	21.53	22.28	23.13
17 Sta. Cruz de Llodio (apd.)	14.33		15.02		17.08	17.48	18.38				20.57	21.35	21.53	22.28	23.13
18 Llodio	14.36	14.55	15.06	15.54	16.42	17.11	17.52	18.42	19.47	20.19	21.03	21.42	22.01	22.36	23.20
20 Areta	14.39		15.09	15.57	16.45	17.14	17.55	18.45	19.50	20.22	21.06	21.45	22.04	22.39	23.23
23 Arbide (apd.)	14.43		15.13		17.18	17.59	18.49				21.06	21.45	22.04	22.39	23.23
25 Arrancudiaga (apd.)	14.46		15.16	16.03	16.51	17.21	18.02	18.52	19.56	20.28	21.13	21.52	22.11	22.46	23.29
25 Bakiola (apd.)			15.18		17.23	18.04	18.54	19.58	20.30			21.54			
26 Miravalles	14.49	15.04	15.20	16.06	16.54	17.25	18.06	18.56	20. -	20.32	21.16	21.56	22.14	22.49	23.32
30 Arrigorriaga	14.54	15.09	15.25	16.11	16.59	17.30	18.11	19.01	20.05	20.37	21.21	22.01	22.19	22.54	23.37
33 Basauri (apd.)	14.57		15.28	16.14	17.02	17.33	18.14	19.04	20.08	20.40	21.24	22.04	22.22	22.57	23.40
34 Dos Caminos-Basauri	15.01	15.15	15.32	16.18	17.06	17.37	18.18	19.08	20.12	20.43	21.27	22.08	22.26	23.01	23.44
37 Ollargan (apt.)	15.05		15.36	16.22	17.10	17.41	18.22	19.12	20.16	20.47	21.31	22.12	22.30	23.05	23.48
40 BILBAO-Abando	LI. 15.12	15.24	15.43	16.29	17.17	17.48	18.29	19.19	20.23	20.54	21.38	22.19	22.37	23.12	23.55

✕ Laborables.
1 Procede de Logroño.
2 Procede de Miranda de Ebro.

Identificación del tren	2132	2134	2114	2136	2138	2140	2142	2144	2146	2116	2148	2122	2152	2154	2156
Itin. Km. Particularidades	✕		1			✕				1		2			
0 BILBAO-Abando	S. 4.50	5.45	6.18	6.40	7.20	7.35	8.30	9. -	9.58	10.55	12.15	12.40	13.15	13.35	14.15
3 Ollargan (apt.)	4.55	5.50	6.23	6.45	7.25	7.40	8.35	9.05	10.03	11. -	12.20	12.45	13.20	13.40	14.20
6 Dos Caminos-Basauri	5.01	5.56	6.30	6.52	7.32	7.46	8.42	9.11	10.09	11.07	12.26	12.52	13.26	13.46	14.26
7 Basauri (apd.)	5.04	5.59	6.33	6.55	7.35	7.49	8.45	9.14	10.12	11.10	12.29	12.55	13.29	13.49	14.29
10 Arrigorriaga	5.07	6.02	6.36	6.58	7.38	7.52	8.48	9.17	10.15	11.13	12.32	12.58	13.32	13.52	14.32
14 Miravalles	5.12	6.07	6.41	7.03	7.43	7.57	8.53	9.22	10.20	11.18	12.37	13.03	13.37	13.57	14.37
15 Bakiola (apd.)		6.09		7.05	7.45	7.59	8.55	9.24					13.39		
15 Arrancudiaga (apd.)	5.15	6.11	6.44	7.07	7.47	8.01	8.57	9.26	10.23	11.21	12.40	13.06	13.41	14. -	14.40
17 Arbide (apd.)	5.18	6.14		7.10		8.04	9. -	9.29					13.44	14.03	
20 Areta	5.22	6.18	6.50	7.14	7.53	8.08	9.04	9.33	10.29	11.27	12.46	13.12	13.48	14.07	14.46
22 Llodio	5.25	6.21	6.54	7.18	7.57	8.11	9.07	9.36	10.32	11.30	12.49	13.16	13.51	14.10	14.49
23 Sta. Cruz de Llodio (apd.)	5.28	6.24		7.21	8. -	8.14	9.10	9.39			12.52		13.54	14.13	14.52
28 Luyando (apd.)	5.33	6.29	7. -	7.26	8.05	8.19	9.15	9.44	10.38	11.36	12.57	13.22	13.59	14.18	14.57
31 Salvio (apd.)	5.37	6.33		7.30	8.09	8.23					13.01		14.03	14.22	15.01
33 Amurrio	5.40	6.36	7.06	7.33	8.12	8.26	9.21	9.50	10.44	11.43	13.04	13.29	14.06	14.25	15.04
35 Iñarratxu (apd.)	5.44	6.40		7.37	8.16	8.30	9.25				13.08		14.10	14.29	
40 Orduña	LI. 5.51	6.47	7.16	7.44	8.23	8.37	9.32	10. -	10.54	11.53	13.15	13.39	14.17	14.36	15.14

Identificación del tren	2158	2160	2118	2162	2164	2166	2168	2170	2172	2174	2176	2178	2180	2182	2184
Itin. Km. Particularidades			1												
0 BILBAO-Abando	S. 15.15	16. -	16.15	17. -	17.45	18.15	18.45	19.20	19.35	20.05	20.40	21.05	22. -	22.30	23.10
3 Ollargan (apt.)	15.20	16.05		17.05	17.50	18.20	18.50		19.40	20.10	20.45	21.10	22.05	22.35	23.15
6 Dos Caminos-Basauri	15.26	16.11	16.25	17.11	17.56	18.26	18.56	19.29	19.46	20.16	20.51	21.16	22.11	22.41	23.21
7 Basauri (apd.)	15.29	16.14		17.14	17.59	18.29	18.59		19.49	20.19	20.54	21.19	22.14	22.44	23.24
10 Arrigorriaga	15.32	16.17	16.30	17.17	18.02	18.32	19.02	19.34	19.52	20.22	20.57	21.22	22.17	22.47	23.27
14 Miravalles	15.37	16.22	16.35	17.22	18.07	18.37	19.07	19.39	19.57	20.27	21.02	21.27	22.22	22.52	23.32
15 Bakiola (apd.)							19.09								
15 Arrancudiaga (apd.)	15.40	16.25		17.25	18.10	18.40	19.11		20. -	20.30	21.05	21.30	22.25	22.55	23.35
17 Arbide		16.28		17.28		18.43				20.33	21.08		22.28		
20 Areta	15.46	16.32	16.43	17.32	18.16	18.47	19.17		20.06	20.37	21.12	21.36	22.32	23.01	23.41
22 Llodio	15.49	16.35	16.47	17.35	18.19	18.50	19.20	19.48	20.09	20.40	21.15	21.39	22.35	23.04	23.44
23 Sta. Cruz de Llodio (apd.)	15.52			17.38	18.22	18.53				20.43	21.18	21.42	22.38		
28 Luyando (apd.)	15.57	16.41		17.43	18.27	18.58									

Table with columns: Identificación del tren, Exp. 118, Trn. 2102, Trn. 2104, Trn. 2114, Electrotr. 162, TER 182 172, Trn. 2106, TER 176, Trn. 2116 2108, Trn. 2122 1102, Semid. 2118, Trn. 2112, Trn. 2120, Exp. 114. Rows include stations like BILBAO-Abando, Orduña, Miranda de Ebro, and ZARAGOZA-El Portillo.

- 1 Procede de Coruña y Vigo y continúa a Barcelona (Itin. T-5).
2 Continúa a Madrid (Itin. 127).
3 Continúa a Valencia (Itin. T-9).
4 Continúa a Barcelona (Itin. 200 y T-2).

- B Suplemento ELECTROTREN.
C Suplemento TER.

Table with columns: Itin., Km., and various time/price columns. It appears to be a continuation or summary of the main table.

Table with columns: Identificación del tren, Exp. 113, Trn. 2109, Trn. 2111, Trn. 2113, Omn. 1101, Trn. 2103, Trn. 3101, TER 171 181, Electrotr. 161, Trn. 2105, Trn. 2107, TER 175, Exp. 117. Rows include stations like ZARAGOZA-El Portillo, Casetas, and BILBAO-Abando.

- 1 Procede de Barcelona y continúa a La Coruña y Vigo (Itin. T-5).
2 Procede de Madrid (Itin. 127).
3 Procede de Valencia (Itin. T-9).
4 Procede de Barcelona (Itin. 200 y T-2).

- B Suplemento ELECTROTREN.
C Suplemento TER.

Table with columns: Itin., Km., and various time/price columns. It appears to be a continuation or summary of the main table.

Table with columns: Identificación del tren, Prestaciones, Itin. Km., Trn. 2911, Trn. 2921, Trn. 2913, Ráp. 4403 2905, Trn. 2945, Trn. 2949, Trn. 2915, Corail 921, Trn. 2917, Trn. 2903, Exp. 923. Includes routes from Madrid to Santander.

Efectúa parada del 1.º-VII al 30-IX.
B Suplemento CORAIL.

Table with columns: Identificación del tren, Prestaciones, Itin. Km., Trn. 2902 4402, Trn. 2918, Trn. 2912, Trn. 2944, Trn. 2946, Semid. 2904, Trn. 2922, Corail 922, Trn. 2914, Trn. 2950, Trn. 2916, Exp. 924. Includes routes from Santander to Madrid.

Efectúa parada del 1.º-VII al 30-IX.
B Suplemento CORAIL.

Table with columns for identification of train, km, and arrival times for stations: Gijón, Calzada de Asturias, Veriña, Monteana, Serin, Villabona, Lugo de Llanera, Lugones, OVIEDO, El Caleyo, Las Segadas, Soto de Rey, Olloniego, La Pereda-Riosa, Abaña, Mieres, Mieres-Puente, Santullano, Ujo, Villallana, Pola de Lena, La Cobertoria, Campomanes, La Frecha, Puente de los Fierros.

Continúa a León.

Table with columns for identification of train, km, and arrival times for stations: Puente de los Fierros, La Frecha, Campomanes, La Cobertoria, Pola de Lena, Villallana, Ujo, Santullano, Mieres-Puente, Mieres, Abaña, La Pereda-Riosa, Olloniego, Soto de Rey, Las Segadas, El Caleyo, OVIEDO, Lugones, Lugo de Llanera, Villabona, Serin, Monteana, Veriña, Calzada de Asturias, Gijón.

Procede de León. Procede de Monforte. Continúa a San Juan de Nieva.

Table with columns for identification of train, km, and arrival times for stations: Gijón, Calzada de Asturias, Veriña, Monteana, Serin, Villabona, Lugo de Llanera, Lugones, OVIEDO.

Table with columns for identification of train, km, and arrival times for stations: Gijón, Calzada de Asturias, Veriña, Monteana, Serin, Villabona, Lugo de Llanera, Lugones, OVIEDO.

Continúa a León. Continúa a Pola de Lena. Continúa a Puente de los Fierros.

Table with columns for identification of train, km, and arrival times for stations: Oviedo, Lugones, Lugo de Llanera, Villabona, Serin, Monteana, Veriña, Calzada de Asturias, GIJON.

Table with columns for identification of train, km, and arrival times for stations: Oviedo, Lugones, Lugo de Llanera, Villabona, Serin, Monteana, Veriña, Calzada de Asturias, GIJON.

Procede de Puente de los Fierros. Procede de Pola de Lena. Procede de León.

Table with columns: Identificación del tren, Omn. 1622, Omn. 1614, Omn. 1601 1612, Semid. 1624, TER 5678, Ferr. 2622, TALGO 651 652, Ferr. 2603 2612, Exp. 607 606. Rows include stations from Madrid to Santiago de Compostela.

1 Procede de Irún y Bilbao (Itin. T-6).
A Suplemento TALGO.
C Suplemento TER.

Table with columns: Identificación del tren, Ferr. 2632, Exp. 606, Omn. 1632, TALGO 652, TER 5678. Rows include stations from Santiago de Compostela to La Coruña-S. C.

1 Procede de Bilbao (Itin. T-6).
A Suplemento TALGO.
C Suplemento TER.

Table with columns: Identificación del tren, Ferr. 2621, TER 5677, TALGO 653, Semid. 1621, Omn. 1631, Trn. 1623, Ferr. 2631, Exp. 605 608. Rows include stations from La Coruña-S. C. to Orense.

1 Continúa a Hendaya (Itin. T-6).
C Suplemento TER.
A Suplemento TALGO.

Table with columns: Identificación del tren, Ráp., Trn., Semid., Trn., TER, Ráp., Trn., Exp., Exp., Exp., Exp., Prestaciones, Itin. Km., and station names like LEON, PALENCIA, VALLADOLID, AVILA, MADRID.

1 Coruña y Vigo a Hendaya y Bilbao (Itin. T-6).
2 ... Vigo y La Coruña-Barcelona (Itin. T-5).
3 ... El Ferrol-Madrid (Itin. 123).
4 Circula solamente siguientes a festivos, excepto el 12-X-7-XII y 26 XII-1981 y 2-I-20-III-9 y 10-IV-2-V-1982.
5 Procede de Vigo y La Coruña ... Vigo-París.
C Suplemento TER.

Table with columns: Identificación del tren, Ferr., Ferr., Semid., TER, Omn., Ferr., Trn., Omn., Omn., Ferr., Prestaciones, Itin. Km., and station names like LA CORUÑA, Ujes, Bregua, Meirama, etc.

Suplemento TER. Excepto sábados y festivos el servicio entre Pontevedra-Vigo se hará por carretera.

Table with columns: Identificación del tren, Ferr., Ferr., Omn., Ferr., Trn., Ferr., Omn., Omn., TER, Semid., Ferr., Prestaciones, Itin. Km., and station names like VIGO, Chapela, Redondela de Galicia, etc.

Suplemento TER. Circulan con material convencional (sin suplemento) los festivos.

Identificación del tren		TER 874 374	Omn. 5342		
Prestaciones		1-2	2		
Itin.	Km.	Plazas asiento Cama o litera Restauración Particularidades			
104	0	Salamanca S.	6.45		
	44	Cantalapiedra	7.24		
	65	Campillo			
	77	Medina del Campo L.I.	7.55		
	119	Valladolid-C. G. L.I.	8.25		
	0	VALLADOLID-C. G. S.	8.30	9.-	
	2	Valladolid-La Esperanza		9.05	
	8	Laguna (apd.)		9.13	
	20	Tudela de Duero		9.36	
	27	Traspinedo (apd.)		9.53	
	32	Sardón de Duero		10.05	
	39	Quintanilla de Onésimo	9.19	10.21	
	52	Quintanilla de Arriba (apd.)		10.48	
	60	Peñañiel	9.49	11.13	
	73	San Martín de Rubiales		11.41	
	80	Roa de Duero	10.12	11.55	
	84	Berlanga de Roa (apd.)		12.03	
	100	Aranda de Duero-Chelva L.I. S.	10.34	12.29	
			10.36	12.39	
	109	Vadocondes (apd.)		12.55	
	126	Langa de Duero	11.05	13.27	
	134	Velilla de Duero (apd.)		13.41	
	144	San Esteban de Gormaz (apd.)	11.26	13.59	
	153	Osma-La Rasa	11.37	14.35	
	166	Quintanas de Gormaz (apd.)		14.56	
	173	Berlanga de Duero	12.-	15.09	
	186	Rebollo de Duero		15.31	
	204	Almazán-Dehesa	12.33	16.-	
	211	Coscurita	12.42	16.26	
	217	Morón de Almazán	12.49	16.41	
	232	Chércoles (apd.)		16.55	
	244	Monteagudo de las Vicarias	13.16	17.12	
	256	Ariza L.I.	13.27	17.24	

1 Continúa a Barcelona (Itin. T-3).
C Suplemento TER.

Identificación del tren		Omn. 5341	TER 373 873		
Prestaciones		2	1-2		
Itin.	Km.	Plazas asiento Cama o litera Restauración Particularidades			
	0	Ariza S.	11.43	15.57	
	12	Monteagudo de las Vicarias	11.56	16.11	
	24	Chércoles (apd.)	12.14		
	39	Morón de Almazán	12.28	16.39	
	45	Coscurita	12.44	16.46	
	52	Almazán-Dehesa	12.56	16.55	
	70	Rebollo de Duero	13.25		
	83	Berlanga de Duero	13.47	17.29	
	90	Quintanas de Gormaz (apd.)	14.-		
	103	Osma-La Rasa	14.50	17.52	
	112	San Esteban de Gormaz (apd.)	15.05	18.03	
	122	Velilla de Duero (apd.)	15.23		
	130	Langa de Duero	15.37	18.24	
	147	Vadocondes (apd.)	16.05		
	156	Aranda de Duero-Chelva L.I. S.	16.20	18.52	
			16.35	18.54	
	172	Berlanga de Roa (apd.)	17.02		
	176	Roa de Duero	17.10	19.17	
	183	San Martín de Rubiales	17.23		
	196	Peñañiel	18.-	19.40	
	204	Quintanilla de Arriba (apd.)	18.21		
	217	Quintanilla de Onésimo	18.48	20.09	
	224	Sardón de Duero	19.04		
	229	Traspinedo (apd.)	19.16		
	236	Tudela de Duero	19.33		
	248	Laguna (apd.)	19.56		
	254	Valladolid-La Esperanza	20.04		
	256	VALLADOLID-C. G. L.I.	20.08	20.56	
	0	Valladolid-C. G. S.		21.01	
	42	Medina del Campo L.I.		21.30	
104	54	Campillo S.		21.33	
	75	Cantalapiedra		22.01	
	119	Salamanca L.I.		22.41	

1 Procede de Barcelona y continúa a Fuentes de Oñoro (Itin. 104).
C Suplemento TER.

BARCELONA SANTS AEROPUERTO DEL PRAT

Un servicio de RENFE con Unidades Eléctricas



HORARIO DE LOS SERVICIOS

— De Barcelona Sants a Aeropuerto del Prat.
De 6 de la mañana hasta las 22,45 de la noche, un tren cada QUINCE minutos.

— De Aeropuerto del Prat a Barcelona Sants:
De 6,30 de la mañana hasta las 23,15 de la noche, un tren cada QUINCE minutos.

DURACION DEL VIAJE:

— Once minutos en cada sentido.

TARIFAS:

— Billete sencillo (expendición diaria) 60 Ptas.
— Abono mensual 1.849 Ptas.
(valedero para 50 viajes sencillos y con un plazo de duración de un mes).

— El billete para el trayecto Barcelona Sants - Aeropuerto del Prat, o de Aeropuerto del Prat-Barcelona Sants, es también valedero para y desde las estaciones de Barcelona Paseo de Gracia, Término, Clot-Aragón, San Andrés Condal, Plaza de Cataluña, Arco del Triunfo, San Andrés Arenal y Torre Baró.



INFORMACION TELEFONICA



POBLACION	TELEFONO
Albacete	212096
Algeciras	651155
Alicante	226840
Barcelona	3107200
Bilbao	4238634 al 36
Burgos	203560
Cádiz	234301
Córdoba	226794
Gerona	207093
Granada	271272
Irún	616708
La Coruña	230309
León	223704-223708-223712
Lérida	237467
Lugo	222141
Madrid	7333000-7332200
Madrid- Aeropuerto de Barajas	2058544
Málaga	312500
Murcia	252154
Orense	211064
Oviedo	243364
Pontevedra	857602
Reus	311134
Salamanca	225742
San Sebastián	272771
Santander	210288
Sevilla	231914 al 18
Tarragona	202707
Valencia	3214561
Valladolid	223357
Vigo	211114
Vitoria	232030
Zaragoza	214266

ARAGON • CATALUÑA • LEVANTE

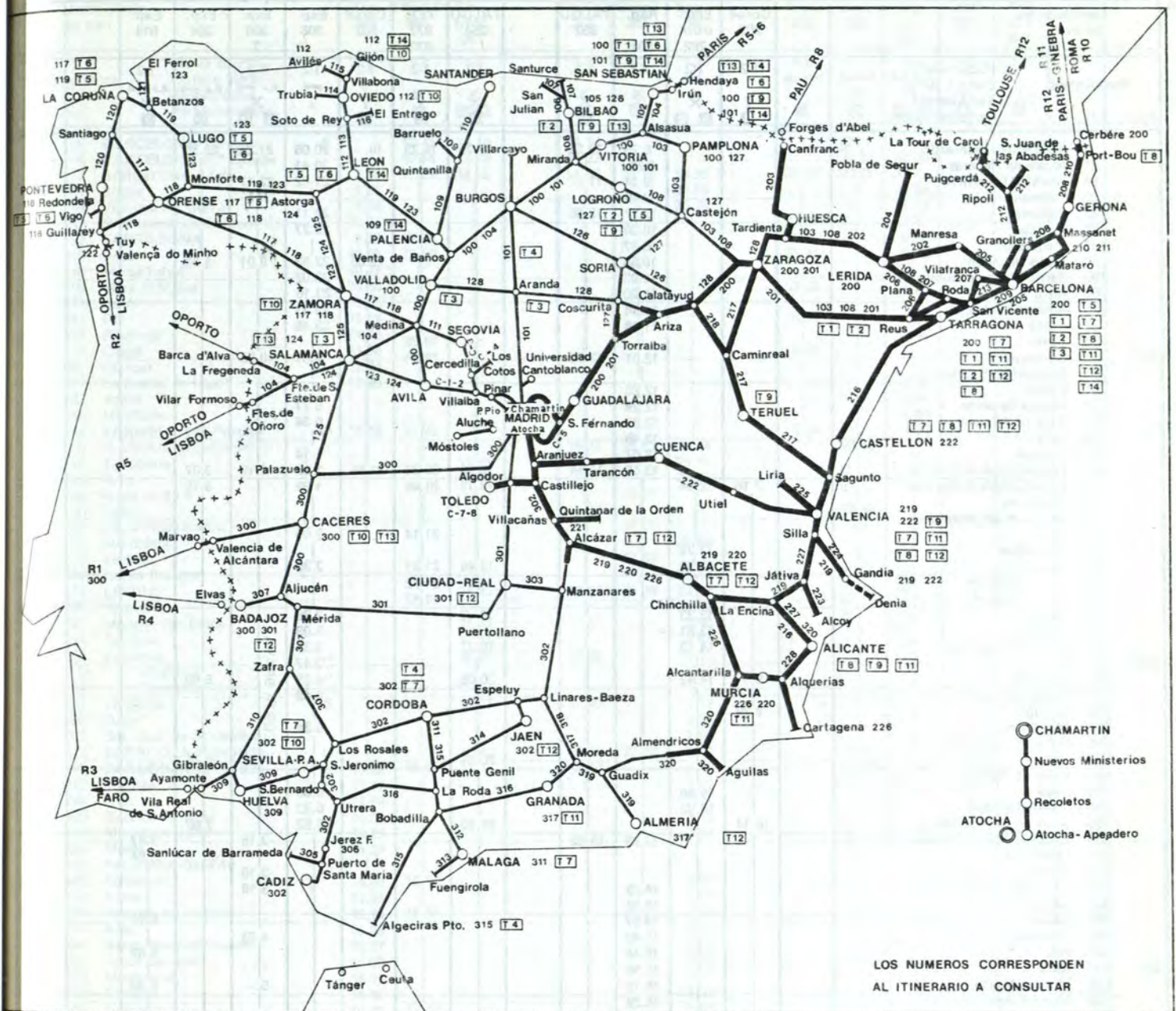


Table with columns: Identificación del tren, Tran. 2200-2219, Semid. 2218, Tran. 2220-2225, Tran. 3212. Rows include stations from S. Vicente de Calders-C. S. to Manresa.

Entre Hospitalet y Terrassa, circula domingos y festivos.

Table with columns: Identificación del tren, Tran. 2226-2235, Semid. 2248, Tran. 2250. Rows include stations from S. Vicente de Calders-C. S. to Manresa.

Table with columns for train identification, stations, and departure times. Includes routes from S. Vicente de Calders-C. S. to Manresa.

Table with columns for train identification, stations, and departure times. Includes routes from S. Vicente de Calders-C. S. to Manresa, with additional columns for specific train numbers.

1 Entre San Sadurn de Noya y Molins de Rey, circula domingos y festivos.
2 Entre Gélida y Martorell, circula domingos y festivos.

Table with columns for train identification, stations (Manresa, Los Condales, Castellgali, etc.), and arrival times for various train services (Trn. 2600-2624, Semid. 2610-2622).

Continúa a Reus (Itin. 213).

Table with columns for train identification, stations (Manresa, Los Condales, Castellgali, etc.), and arrival times for various train services (Trn. 2626-2649, Semid. 2630-2642).

Table with columns: Identificación del tren, Trn. 5041, Trn. 2043, Omn. 1001, Trn. 2031, Rép. 2003, Exp. 808 7, Trn. 2033, TALGO 73, Rép. 5856 2006, Semid. 2011, Trn. 2013. Rows include stations like MURCIA, ALICANTE, VALENCIA, BARCELONA, GERONA, and CERBÈRE.

2 Procede de Madrid (Itin. 200).
D Suplemento EXPRESO.
E Suplemento

Table with columns: Identificación del tren, Exp. 1, TALGO 752 51, Trn. 2045, Semid. 2015, Exp. 13, Trn. 2017, Trn. 2035, TALGO 475. Rows include stations like MURCIA, ALICANTE, VALENCIA, BARCELONA, GERONA, and CERBÈRE.

1 Excepcionalmente, para la utilización de este tren se pagará a la salida de Murcia y Alicante como mínimo de recorrido hasta Valencia.

A Suplemento TALGO.
B Suplemento ELECTROTREN o CORAIL.

Barcelona

Table with columns: Identificación del tren, Itin. Km., Particularidades, and various train numbers (Trn. 3004, 3006, 3008, 3010, 5871, 3014, 3018, 3022, 3024, 3026).

Table with columns: Identificación del tren, Itin. Km., Particularidades, and various train numbers (Trn. 3032, 3034, 3036, 3038, 3040, 3042, 3046, 3050, 3052, 3054, 3056, 3058).

Barcelona

Table with columns: Identificación del tren, Itin. Km., Particularidades, and various train numbers (Trn. 3060, 3062, 3064, 3066, 3068, 3070, 5052, 3076, 3078, 3079).

1 Entre San Celoni y Granollers, circula domingos y festivos.
2 Entre Massanet y San Celoni, circula domingos y festivos.

Table with columns: Identificación del tren, Trn. (3802-3828), Itin. Km., Particularidades. Rows include stations from S. Vicente de Calders-C. S. to Massanet-Massanas.

Table with columns: Identificación del tren, Trn. (3834-3854), Itin. Km., Particularidades. Rows include stations from S. Vicente de Calders-C. S. to Massanet-Massanas.

Entre Granollers y Massanet, circula domingos y festivos.

Table with columns: Identificación del tren, Semid. (3858-3057), Trn. (3860-3868), Itin. Km., Particularidades. Rows include stations from S. Vicente de Calders-C. S. to Massanet-Massanas.

Table with 13 columns: Identificación del tren, Prestaciones, Plazas asiento, Cama o litera, Restauración, Particularidades, Itin. Km., Semid. 2422, Semid. 2424, Semid. 2426, Trn. 2428, Trn. 2430, Trn. 2432, Trn. 2450, Semid. 2416, Semid. 2434. Rows include stations like Port-Bou, Colera, Vilajuiga, Figueras, Girona, Tordera, Blanes, Arenys de Mar, Mataró, Vilasar, Premiá, Masnou, and Barcelona-Término.

Table with 13 columns: Identificación del tren, Prestaciones, Plazas asiento, Cama o litera, Restauración, Particularidades, Itin. Km., Trn. 2412, Trn. 2436, Semid. 2438, Trn. 2414, Trn. 2460, Trn. 2440, Trn. 2462, Semid. 2442, Trn. 2464, Trn. 2466, Trn. 2444. Rows include stations like Port-Bou, Colera, Vilajuiga, Figueras, Girona, Tordera, Blanes, Arenys de Mar, Mataró, Vilasar, Premiá, Masnou, and Barcelona-Término.

Itin.	Km.	Particularidades	Trn. 2467	Trn. 2421	Trn. 2469	Trn. 4401	Semid. 2423	Trn. 2471	Trn. 4407	Semid. 2425	Trn. 2447	Trn. 4413	Semid. 2411	Trn. 2451	Trn. 2427	
0	4	6	9	12	13	16	16	20	23	29	34	37	39	42	46	49

- 1 Continúa a Massanet-Massanas (Itin. 210).
- 2 Continúa a Port-Bou (Itin. 210).
- 3 Continúa a Blanes (Itin. 210).
- 4 Continúa a Cerbère (Itin. 210).

Itin.	Km.	Particularidades	Trn. 4439	Semid. 2401	Trn. 2483	Trn. 4441	Semid. 2435	Trn. 2459	Trn. 4445	Semid. 2437	Trn. 2461	Trn. 4451	Semid. 2439	Trn. 2463	Trn. 4457	
0	4	6	9	12	13	16	16	20	23	29	34	37	39	42	46	49

Itin.	Km.	Particularidades	Semid. 2441	Trn. 2465	Trn. 4463	Semid. 2415	Trn. 2485	Trn. 4469	Semid. 2443	Trn. 2487	Trn. 2445	Trn. 4475	Trn. 2491			
0	4	6	9	12	13	16	16	20	23	29	34	37	39	42	46	49

- 1 Continúa a Cerbère (Itin. 210).
- 2 Continúa a Massanet-Massanas (Itin. 210).
- 3 Continúa a Gerona (Itin. 210).

Table with columns: Identificación del tren, Semid., Trn., Semid., Trn., Trn., Elec. trotr. 761, Inter-city 763, Trn. 2721, Elec. trotr. 765, Trn. 2733, Trn. 2723, Prestaciones, Plazas asiento, Cama o litera, Restauración, Particularidades, Itin., Km.

Continúa a Sevilla (Itin. T-7). Continúa a Madrid (Itin. 219).

A Suplemento INTERCITY. B Suplemento ELECTROTREN o CORAIL.

Table with columns: Identificación del tren, Semid., Semid., Trn., Semid., Exp. 701, Rép. 2703, Exp. 703, Trn. 2737, Trn. 2729, Exp. 705, Exp. 707, Prestaciones, Plazas asiento, Cama o litera, Restauración, Particularidades, Itin., Km., TALGO 52 751, 52 751

Continúa a Málaga (Itin. T-7). Continúa a Sevilla (Itin. T-7). Continúa a Granada (Itin. T-11). Continúa a Almería (Itin. T-12).

A Suplemento TALGO.

Table with columns: Identificación del tren, Exp. 708, Trn. 2732, Exp. 704, Trn. 2734, Exp. 706, Semid. 2712, Exp. 702, Semid. 2716, Ráp. 2704, Trn. 2718, Trn. 2736, TALGO 752 51, Itin. Km., Prestaciones, Plazas asiento, Cama o litera, Restauración, Particularidades.

1 Procede de Almería (Itin. T-12). 2 Procede de Sevilla (Itin. T-7). 3 Procede de Granada (Itin. T-11). 4 Procede de Málaga (Itin. T-7).

A Suplemento TALGO.

Table with columns: Identificación del tren, Trn. 2720, Trn. 2722, Elec. 762, Semid. 2724, Trn. 2738, Elec. 766, Trn. 2714, Trn. 2726, Semid. 2728, Inter-city 764, Trn. 2730, Itin. Km., Prestaciones, Plazas asiento, Cama o litera, Restauración, Particularidades.

1 Procede de Sevilla (Itin. T7). 2 Procede de Madrid (Itin. 219).

A Suplemento TELGO o INTERCITY. B Suplemento ELECTROTREN.

Identificación del tren	Omn. Ferr. 1008 4012 2806	Omn. Ferr. 4014		
Itin. Km. Particularidades				
0	TERUEL	S.	6.55	
65	Caminreal	LI.	8.07	
67	Fuentes Claras (apd.)	S.	8.30	
69	El Poyo (apd.)		8.33	
73	Calamocha-Vega (apd.)		8.36	
81	Luco (apd.)		8.41	
86	Burbaguena (apd.)		8.49	
88	Báguena (apd.)		8.56	
92	San Martín de Jiloca		9. —	
93	Villanueva de Jiloca (apt.)		9. —	
97	Daroca (apd.)		9.06	15.20
104	Manchones (apd.)		9.09	15.29
105	Murero-Manchones (apd.)		9.16	15.32
110	Villafeliche (apd.)		9.25	15.38
115	Fuentes de Jiloca (apd.)		9.28	15.47
119	Morata de Jiloca (apd.)		9.34	15.53
123	Maluenda Velilla (apd.)		9.43	15.59
127	Paracuellos de Jiloca (apd.)		9.49	16.06
133	Calatayud	LI.	10.02	16.14
146	Paracuellos-Sabiñán	S.	10.10	
152	Morés		10.16	
161	Morata de Jalón		10.33	
169	Ricla-La Almunia		10.41	
174	Calatorao		10.59	
184	Epila		11.04	
204	Grisén		11.14	
216	Casetas		11.29	
229	ZARAGOZA-El Portillo	LI.	11.40	
			11.53	

Identificación del tren	Omn. Ferr. 4013	Omn. Ferr. 2807 4011 1007		
Itin. Km. Particularidades				
0	ZARAGOZA-El Portillo	S.	18.40	
13	Casetas		18.57	
25	Grisén		19.10	
45	Epila		19.28	
55	Calatorao		19.39	
60	Ricla-La Almunia		19.45	
68	Morata de Jalón		19.58	
77	Morés		20.10	
83	Paracuellos-Sabiñán		20.19	
96	Calatayud	LI.	20.36	
102	Paracuellos de Jiloca (apd.)	S.	20.39	
106	Maluenda-Velilla (apd.)		20.47	
110	Morata de Jiloca (apd.)		20.54	
114	Fuentes de Jiloca (apd.)		21. —	
119	Villafeliche (apd.)		21.06	
124	Murero-Manchones (apd.)		21.15	
125	Manchones (apd.)		21.21	
132	Daroca (apd.)		21.24	
136	Villanueva de Jiloca (apd.)		21.34	
137	San Martín de Jiloca (apd.)		21.40	
141	Báguena (apd.)		21.43	
143	Burbaguena (apd.)		21.49	
148	Luco (apd.)		21.53	
156	Calamocha-Vega (apd.)		22. —	
160	El Poyo (apd.)		22.08	
162	Fuentes Claras (apd.)		22.13	
164	Caminreal	LI.	22.16	
229	TERUEL	S.	22.19	
			22.20	
			23.30	



INFORMACION TELEFONICA



POBLACION	TELEFONO
Albacete	212096
Algeciras	651155
Alicante	226840
Barcelona	3107200
Bilbao	4238634 al 36
Burgos	203560
Cádiz	234301
Córdoba	226794
Gerona	207093
Granada	271272
Irún	616708
La Coruña	230309
León	223704-223708-223712
Lérida	237467
Lugo	222141
Madrid	7333000-7332200
Madrid- Aeropuerto de Barajas	2058544
Málaga	312500
Murcia	252154
Orense	211064
Oviedo	243364
Pontevedra	857602
Reus	311134
Salamanca	225742
San Sebastián	272771
Santander	210288
Sevilla	231914 al 18
Tarragona	202707
Valencia	3214561
Valladolid	223357
Vigo	211114
Vitoria	232030
Zaragoza	214266

Table with 16 columns: Identificación del tren, Semid. 2566, Semid. 2562, INTER CITY 560, Semid. Ferr. 4524, Elect. 568 762, INTER CITY 562, Semid. 3548, INTER CITY 564, Semid. 2564, INTER CITY 566, Exp. 536 708, Exp. 532 704, Exp. 604, Exp. 534 702. Rows include stations from Madrid-Chamartín to Castellón.

1 Procede de Almería y continúa a Barcelona (Itin. 302-318 y T7)
2 Procede de Sevilla y continúa a Barcelona (Itin. 302 y T7)
3 Procede de Málaga y continúa a Barcelona (Itin. 302 y T7)
4 Continúa a Castellón (Itin. 216).

A Suplemento INTERCITY.
B Suplemento ELECTROTREN.

Table with 16 columns: Identificación del tren, INTER CITY 561, Semid. 2561, Electrot. 761 569, INTER CITY 763 563, Semid. 3531, Semid. Ferr. 4523, INTER CITY 565, Semid. 2563, INTER CITY 567, Semid. 2565, Exp. 701 533, Exp. 703 531, Exp. 503, Exp. 707 536. Rows include stations from Castellón to Madrid-Atocha.

1 Procede de Barcelona y continúa a Málaga (Itin. 302 y T-7).
2 Procede de Barcelona y continúa a Sevilla (Itin. 302 y T-7).
3 Procede de Barcelona y continúa a Almería (Itin. 302-318 y T-12).
4 Procede de Castellón (Itin. 216).
A Suplemento INTERCITY.
B Suplemento ELECTROTREN.

Table with columns: Identificación del tren, Itin. Km., Particularidades, and time slots (3501-3527). Rows include stations like VALENCIA, Alfara-Benetúser, Masanasa, Catarroja, Silla, Benifayó-Almusafes, Algemesí, Alcira, Carcagente, Puebla Larga, Manuel-Enova, Játiva, Alcudia, Montesa, Vallada, Mongente, Játiva, Genovés, Beniganim, Puebla del Duc, Montaverner, Bufalit, Albaida, Agullent, Onteniente, Agrés, Cocentaina, and Alcoy.

Table with columns: Identificación del tren, Itin. Km., Particularidades, and time slots (3502-3530). Rows include stations like Alcoy, Cocentaina, Agrés, Onteniente, Agullent, Albaida, Bufalit, Montaverner, Puebla del Duc, Beniganim, Genovés, Játiva, Mogente, Vallada, Montesa, Alcudia, Játiva, Manuel-Enova, Puebla Larga, Carcagente, Alcira, Algemesí, Benifayó-Almusafes, Silla, Catarroja, Masanasa, Alfara-Benetúser, and VALENCIA.

Table with columns: Identificación del tren, Itin. Km., Particularidades, and time slots (3529-3557). Rows include stations like VALENCIA, Alfara-Benetúser, Masanasa, Catarroja, Silla, Benifayó-Almusafes, Algemesí, Alcira, Carcagente, Puebla Larga, Manuel-Enova, Játiva, Alcudia, Montesa, Vallada, Mongente, Játiva, Genovés, Beniganim, Puebla del Duc, Montaverner, Bufalit, Albaida, Agullent, Onteniente, Agrés, Cocentaina, and Alcoy.

Table with columns: Identificación del tren, Itin. Km., Particularidades, and time slots (4567-4588). Rows include stations like Alcoy, Cocentaina, Agrés, Onteniente, Agullent, Albaida, Bufalit, Montaverner, Puebla del Duc, Beniganim, Genovés, Játiva, Mogente, Vallada, Montesa, Alcudia, Játiva, Manuel-Enova, Puebla Larga, Carcagente, Alcira, Algemesí, Benifayó-Almusafes, Silla, Catarroja, Masanasa, Alfara-Benetúser, and VALENCIA.

Table with 17 columns: Identificación del tren, Semid., Omn., TER, and various stop times. Includes route Madrid-Valencia-Cullera-Gandía.

Proc. de Madrid (Itin. 222). Suplemento TER.

Table with 15 columns: Identificación del tren, TER, Semid., Omn., and various stop times. Includes route Gandía-Cullera-Valencia-Madrid.

A Madrid (Itin. 222). Suplemento TER.

Table with 14 columns: Identificación del tren, and various stop times. Includes route Valencia-Liria.

Table with 17 columns: Identificación del tren, and various stop times. Includes route Liria-Valencia.

Table with 17 columns: Identificación del tren, Ráp., TALGO, Exp., and various stop times. Includes route Madrid-Albacete-Murcia-Cartagena.

Table with columns: Identificación del tren, Prestaciones, Itin. Km., Omn. 3718, Omn. 1726, TER 663, Omn. 3712, TER 665 762, Omn. 1621 1702, Omn. 1703, Omn. 1728, TER 651, Omn. 1724, TER 759 758, Omn. 1623 3714, TER 755, Omn. 3716. Rows include stations from Badajoz to Sevilla-P. Armas.

- 1 Procede de Gijón. (Itin. T.10).
2 Diario, excepto domingos.
3 Continúa a Plasencia. (Itin. 125).
4 Efectúa parada en el Balneario El Raposo, del 1-VII al 30-IX.
5 Continúa a Madrid-A.
6 Procede de Madrid-A.
7 Procede de Plasencia. (Itin. 125).

Suplemento TER.

Table with columns: Identificación del tren, Prestaciones, Itin. Km., Exp. 424 434, Semid. 4462, Omn. 3701, Exp. 414, Semid. 4464, Omn. 3703, Semid. 4466, Omn. 3705, Elec. 468, Semid. 4470, TALGO 452 455, Exp. 404. Rows include stations from Madrid to Ayamonte.

- 1 Procede de Barcelona y Valencia. (Itin. T-7).
2 1.ª, 2.ª y Cama, Madrid-Huelva-Término.

- A Suplemento TALGO.
B Suplemento ELECTROTREN.
C Suplemento EXPRESO.

Table with columns for train identification, services, and arrival times for routes from Ayamonte to Madrid via Huelva and Sevilla.

1 1.º, 2.º y Camas, Huelva-Término-Madrid. 2 Continúa a Valencia y Barcelona. (Itin. T-7).

A Suplemento TALGO. D Suplemento EXPRESO.

Table with columns for train identification, services, and arrival times for routes from Huelva to Zafra.

Table with columns for train identification, services, and arrival times for routes from Zafra to Huelva.

Table with columns for train identification, services, and arrival times for routes from Madrid to Málaga via Córdoba, Sevilla, and Bobadilla.

1 Procede de Barcelona y Valencia (Itin. T-7). 2 En Bobadilla enlaza con trenes TER, procedente de Sevilla y Granada (Itin. 316). 3 Procede de Jaén, salida a las 19,30 horas.

A Suplemento TALGO. C Suplemento TER. D Suplemento EXPRESO.

Table with columns for train identification, services, and arrival times for routes from Alora to Málaga.

Table with columns: Identificación del tren, Trn. 2929, Semid. 2921, TER 973, Semid. 1901, Semid. 1401, Trn. 2923, TALGO 951, Exp. 907, TER 971, Trn. 2925, Exp. 909, Trn. 4421, Trn. 1421. Rows include stations from Málaga to Madrid-Atocha.

1 En Bobadilla enlaza con trenes TER, destinos Granada y Sevilla (Itin. 316).
2 Continúa a Valencia y Barcelona (Itin. T.7).
4 Continúa a Jaén, con llegada a las 10 horas.

A Suplemento TALGO.
C Suplemento TER
D Suplemento EXPRESO.

Table with columns: Identificación del tren, Semid. 2921, Trn. 2923, Trn. 2925, Trn. 2927. Rows include stations from Málaga to Alora.

Table with columns: Identificación del tren, Trn. 4902, Trn. 4904, Trn. 4906, Trn. 4908, Trn. 4910, Trn. 4912, Trn. 4914, Trn. 4916, Trn. 4918, Trn. 4920, Trn. 4922, Trn. 4924, Trn. 4926. Rows include stations from Guadalmedina to Fuengirola.

Table with columns: Identificación del tren, Trn. 4928, Trn. 4930, Trn. 4932, Trn. 4934, Trn. 4936, Trn. 4938, Trn. 4940, Trn. 4942, Trn. 4944, Trn. 4946, Trn. 4948. Rows include stations from Guadalmedina to Fuengirola.

Table with columns: Identificación del tren, Trn. 4950, Trn. 4952, Trn. 4954, Trn. 4956, Trn. 4958, Trn. 4960, Trn. 4962, Trn. 4964, Trn. 4966, Trn. 4968. Rows include stations from Guadalmedina to Fuengirola.

Table with columns: Identificación del tren, Plazas asiento, Particularidades, Itin. Km., and train numbers (Trn. 4905, 4907, 4909, 4911, 4913, 4915, 4917, 4919, 4921, 4923, 4925). Rows include stations from Fuengirola to Guadalmedina.

Table with columns: Identificación del tren, Plazas asiento, Particularidades, Itin. Km., and train numbers (Trn. 4927, 4929, 4931, 4933, 4935, 4937, 4939, 4941, 4943, 4945, 4947). Rows include stations from Fuengirola to Guadalmedina.

Table with columns: Identificación del tren, Plazas asiento, Particularidades, Itin. Km., and train numbers (Trn. 4949, 4951, 4953, 4955, 4957, 4959, 4961, 4963, 4965, 4967, 4969, 4971). Rows include stations from Fuengirola to Guadalmedina.

Large table with columns: Identificación del tren, Plazas asiento, Particularidades, Itin. Km., and various train numbers (Omn. 1422, 5932, 4408, 4421, 2904, 2902, 1402, 2906, TALGO 452, 2908, 4402, Electrotr. 962, 4404). Rows include stations from Madrid to Puente Genil.

1 Procede de Barcelona y Valencia (Itin. T-12). Entre Linares-Baeza y Jaén, el servicio se realizará con Autocares, por Carretera.
2 Coche directo Madrid-Puente Genil, del tren Omn. 1422.
3 Suplemento TALGO.
4 Suplemento ELECTROTREN.

El Ferrol -> Aviles -> Gijón (continuación)

Table with columns: Identificación del tren, Trn. 1550, Trn. 1552, Lig. 1472, Trn. 1554, Trn. 1556, Trn. 1558, Lig. 1402, Trn. 1560, Trn. 1562, S. L. 2-P, Trn. 1564, Trn. 1566, Rép. 1410, Lig. 1474. Rows include stations like Cadavedo, Tablizo, Ballota, Santa Marina, Novellana, Valdredo, Soto de Luiña, San Cosme, San Martín Luiña, La Magdalena, Villademar, Cudillero, Muros de Nalón, Los Cabos, Santianes, Pravia, Pravia Vasc., OVIEDO, Pravia, Peñauillán, Riberas, Soto del Barco, Santiago del Monte, Vega Rozadas, Piedras Blancas, Salinas, Avilés FEVE, Avilés Carreño, Avilés Carreño, GIJÓN.

Gijón -> Avilés -> El Ferrol (clase única)

Table with columns: Identificación del tren, Trn. 1553, Trn. 1555, Lig. 1403, A. I. P., Trn. 1557, Trn. 1559, Lig. 1471, Rép. 1411, A. I. S. L., Trn. 1561, Trn. 1563, Lig. 1473, Trn. 1565, Trn. 1567. Rows include stations like GIJÓN, Avilés Carreño, Avilés FEVE, Salinas, Piedras Blancas, Vega Rozadas, Santiago del Monte, Soto del Barco, Riberas, Peñauillán, Pravia, OVIEDO, Pravia Vasc., Pravia, Santianes, Los Cabos, Muros de Nalón, Cudillero, Villademar, La Magdalena, San Martín de Luiña, San Cosme, Soto de Luiña.

Gijón -> Avilés -> El Ferrol (continuación)

Table with columns: Identificación del tren, Trn. 1431, Trn. 1433, Lig. 1401, Trn. 1453, Trn. 1435, Trn. 1437, Trn. 1439, Lig. 1403, Lig. 1471, Trn. 1455, Trn. 1441, Rép. 1411, Trn. 1443, Lig. 1473. Rows include stations like Valdredo, Novellana, Santa Marina, Ballota, Tablizo, Cadavedo, San Cristóbal, Canero, Barcia, Luarca, Otur, Villapedre, Piñera, Navia, Jarrio, Loza, Cartavio, Caridad, Tapia, Tol, Las Campas, Castropol, Vilaredelle, Vegadeo-Pueblo, Vegadeo, RIBADEO, Rinlo, Los Castros, Esteiro, Reinante, Barreiros, Foz, Marzán, Fazouro, Nois, Cangas de Foz, Burela, Madeiro, San Ciprián, Bidueiros, Lago, Jove (apd), Jove-Pueblo, Juances, Vivero, Covas, Folgueiro, Mosende, Vicedo, El Barquero, Loiza, Espasante, Ortigueira, Senra, San Claudio, Puente Mera, Santa Maria, Cuqueira, Cerdido, Entrambarrias, Labacengos, Moeche, Apalla, Lamas, San Saturnino, Pedroso, Sedes, Ferreiras, Jubia, Peñeiros, Santa Cecilia, EL FERROL.

■ Domingos, festivos y los días 11 y 23 de cada mes.

Oviedo -> San Esteban de Pravia

Table with columns: Identificación del tren, Aut. 1601, Aut. 1603, Corr. 1605, Corr. 1607, Aut. 1609, Aut. 1611, Aut. 1613, Ráp. 411, Aut. 1615, Aut. 1617, Aut. 1619. Rows include stations like Manjoya, Fuso-Empalme, Cacces (apd.), Trubia, Santa Maria (apd.), Vega, Grado, Sandiche (apd.), San Román, Beifar (apd.), Pravia-Empalme, Sanramón (apd.), San Esteban de Pravia.

A El Ferrol (Itin. 400).

San Esteban de Pravia -> Oviedo

Table with columns: Identificación del tren, Aut. 1600, Aut. 1602, Aut. 1604, Aut. 1606, Aut. 1608, Corr. 1610, Aut. 1612, Corr. 1614, Aut. 1616, Ráp. 410, Aut. 1618. Rows include stations like San Esteban de Pravia, Sanramón (apd.), Pravia-Empalme, Beifar (apd.), San Román, Sandiche (apd.), Grado, Vega, Santa Maria (apd.), Trubia, Cacces (apd.), Fuso-Empalme, Manjoya, OVIEDO.

De El Ferrol (Itin. 400).

Oviedo -> Collanzo

Table with columns: Identificación del tren, Aut. 1691, Aut. 1651, Corr. 1653, Aut. 1655, Aut. 1657, Aut. 1659, Aut. 1661, Corr. 1663, Aut. 1665, Aut. 1667, Aut. 1669, Aut. 1671, Aut. 1673. Rows include stations like OVIEDO, Manjoya, Fuso-Empalme, Palomar (apd.), Soto, Parteyar (apd.), Peñamiel, Pereda (apd.), Ablaña, Mieres, Figaredo, Ujo, Caborana (apd.), Moreda, Piñeres, Cabañaquinta, Collanzo.

Circula días laborables, domingos y festivos, entre Figaredo y Collanzo.

Collanzo -> Oviedo

Table with columns: Identificación del tren, Aut. 1650, Aut. 1652, Aut. 1654, Aut. 1656, Aut. 1658, Corr. 1660, Aut. 1662, Aut. 1664, Aut. 1666, Corr. 1668, Aut. 1670, Aut. 1672, Aut. 1674. Rows include stations like Collanzo, Cabañaquinta, Piñeres, Moreda, Caborana (apd.), Ujo, Figaredo, Mieres, Ablaña, Pereda (apd.), Peñamiel, Parteyar (apd.), Soto, Palomar (apd.), Fuso-Empalme, Manjoya, OVIEDO.

Gijón -> Laviana

Table with columns: Identificación del tren, Trn. 21, Corr. 1, Trn. 3, Trn. 5, Trn. 25, Trn. 7, Aut. 61, Trn. 27. Rows include stations like GIJON, Sotiello, Pinzales, Florida, Noreña (apd.), Noreña, Bendición (apd.), Carbayin, Tuilla (apd.), La Felguera, Sama, Ciaño (apd.), El Entrego, Sotroñdio, Blimea (apd.), LAVIANA.

Circula días laborables.

Circula domingos y festivos.

Laviana -> Gijón

Table with columns: Identificación del tren, Trn. 22, Aut. 50, Trn. 2, Trn. 4, Trn. 6, Trn. 26, Trn. 8, Trn. 28. Rows include stations like LAVIANA, Blimea (apd.), Sotroñdio, El Entrego, Ciaño (apd.), Sama, La Felguera, Tuilla (apd.), Carbayin, Bendición (apd.), Noreña, Noreña (apd.), Florida, Pinzales, Sotiello, GIJON.

Circula días laborables.

Circula domingos y festivos.

Oviedo → Llanes → Torrelavega → Santander → (Bilbao)

Table with 20 columns: Identificación del tren, Trn. 2059, Trn. 2121, Trn. 2123, Trn. 2161, Trn. 2111, Trn. 2181, Trn. 2183, Rép. 2001, Trn. 2185, Trn. 2125, Corr. 2113, Trn. 2151, Trn. 2115, Trn. 2162. Rows list stations from Oviedo to Bilbao with arrival and departure times.

1 Mínimo de recorrido, 50 kilómetros.
2 Entre Cabezón de la Sal y Torrelavega, domingos y festivos.
3 Circula en todo su trayecto, martes laborables. Lunes laborables cuando martes sea festivo. Todos los viernes, El resto de los días, entre Nueva y Llanes, laborables.

Oviedo → Llanes → Torrelavega → Santander → (Bilbao)

Table with 20 columns: Identificación del tren, Trn. 2127, Trn. 2153, Trn. 2187, Trn. 2189, Trn. 2129, Trn. 2141, Trn. 2191, Trn. 2131, Trn. 2193, Trn. 2195, Lig. 2117, Trn. 2119, Trn. 2143, Trn. 2133. Rows list stations from Oviedo to Bilbao with arrival and departure times.

1 En Noreña toma viajeros de la línea Laviana-Gijón y Rames, lado Laviana.
2 Entre Cabezón de la Sal y Torrelavega. Domingos y festivos.

Table with columns: Identificación del tren, Trn. 2522, Corr. 2404, Trn. 2524, Corr. 502, Trn. 2526, Lig. 2406, Trn. 2528, Trn. 2530, Ráp. 2002, Trn. 2532, Trn. 2210. Rows include stations like Bilbao-Concordia, Basurto, Zorroza, Santa Agueda, Castrejana, Iráuregui, Zaramillo, La Cuadra, Sodupe, Archube, Lambarri, Gueñes, Aranguren, Zalla, Colegio, Ibarra, Herrera, Valmaseda, Ocharán, Traslaviña, Arcentales, El Peso, Villaverde de Trucios, La Moradilla, Carranza, Molinar, Gibaja-Ramales, Udalla, Marrón, Limpias, Treto-Laredo, Cicero, Gama, Beranga, Hoz de Anero, Villaverde de Pont, Liérganes, La Cavada, Ceceñas, Solares, Orejo, Heras, San Salvador, Astillero, Maliaño, Nueva Montaña, Santander, Torrelavega, Noreña, Oviedo.

- 1 Paqa suplemento. Mínimo de recorrido, 50 kms.
2 Continúa a Oviedo.
3 Continúa a León.

Table with columns: Identificación del tren, Trn. 2534, Trn. 2536, Trn. 230-38, Corr. 2408, Trn. 2540, Lig. 2412, Trn. 2508, Trn. 2542, Trn. 2544, Trn. 2546. Rows include stations like Bilbao-Concordia, Basurto, Zorroza, Santa Agueda, Castrejana, Iráuregui, Zaramillo, La Cuadra, Sodupe, Archube, Lambarri, Gueñes, Aranguren, Zalla, Colegio, Ibarra, Herrera, Valmaseda, Ocharán, Traslaviña, Arcentales, El Peso, Villaverde de Trucios, La Moradilla, Carranza, Molinar, Gibaja-Ramales, Udalla, Marrón, Limpias, Treto-Laredo, Cicero, Gama, Beranga, Hoz de Anero, Villaverde de Pont, Liérganes, La Cavada, Ceceñas, Solares, Orejo, Heras, San Salvador, Astillero, Maliaño, Nueva Montaña, Santander, Torrelavega, Noreña, Oviedo.

- 4 Continúa a Espinosa de los Monteros.

Table with columns: Identificación del tren, Lig. D 12, Lig. D 16, Corr. 502-2, Lig. D 2008-32, Trn. 2508, Prestaciones, Plazas asiento, Km., Particularidades. Lists train routes from Bilbao to León with stations like BILBAO-Concordia, Basurto, Zorroza, etc.

Table with columns: Identificación del tren, Lig. D 2511, Lig. D 31-2307, Corr. 1-503, Lig. D 11, Lig. D 13, Prestaciones, Plazas asiento, Km., Particularidades. Lists train routes from León to Bilbao with stations like LEON, Villaquilambre, San Feliz, etc.

Entre Valmaseda y Bilbao, circulan también los trenes de la línea Bilbao-Santander y Ramales (Itinerario 406).

Entre Bilbao y Valmaseda, circulan también los trenes de la línea Santander-Bilbao y Ramales (Itinerario 406).

Table with columns: Identificación del tren, Plazas asiento, Prestaciones, Km., Particularidades, and a grid of arrival/departure times for stations from Bermeo to San Sebastián.

Existe, además, un tren entre Bermeo y Guernica, con salida de Bermeo a las 20.50 y llegada a Guernica a las 21.15. Este tren efectúa paradas en todo su trayecto. Domingos y festivos circula entre Guernica y Bilbao y combina hasta Deva. En días laborables circula entre Guernica y Bilbao.

Table with columns: Identificación del tren, Plazas asiento, Prestaciones, Km., Particularidades, and a grid of arrival/departure times for stations from San Sebastián to Bermeo.

Los señores viajeros procedentes de la línea general que se dirijan al ramal de Amorebieta a Bermeo, tienen que transbordar en Amorebieta, salvo que realicen el viaje en los trenes directos Bilbao-Bermeo. Diario de Bilbao a Gernica. Los días laborables desde Durango a Guernica.

Table with columns: Identificación del tren, Plazas asiento, Trn. 81, Trn. 109, Corr. 15, Trn. 27, Trn. 29, Trn. 31, Trn. 115, Lig. 17, Trn. 37, Trn. 83, Trn. 41, Trn. 43, Trn. 45, Trn. 119, Lig. 19. Rows include stations like BILBAO, Bolueta, Echévarri, Ariz-Basauri, Zuazo-Galdácano, Usánsolo, Astigarribia, Lemona, Amorebieta, Euba, Durango, Traña, Berriz-Olacueta, Zaldívar, Ermúa, Ardanza, Eibar, Malzaga, Elgóibar, Alzola, Mendaro, Bedia, Deva, Iciar, Arrona, Zumaya, Guetaria-Olquina, Zarauz, Aya-Orio, Aguinaga, Usúrbil, Chaparrena, Lasarte, Recalde, Añorga, SAN SEBASTIAN.

Diario, excepto sábados.

Table with columns: Identificación del tren, Plazas asiento, Trn. 81, Trn. 109, Corr. 15, Trn. 27, Trn. 29, Trn. 31, Trn. 115, Lig. 17, Trn. 37, Trn. 83, Trn. 41, Trn. 43, Trn. 45, Trn. 119, Lig. 19. Rows include stations like BILBAO, Bolueta, Echévarri, Ariz-Basauri, Zuazo-Galdácano, Usánsolo, Astigarribia, Lemona, Amorebieta, Euba, Durango, Traña, Berriz-Olacueta, Zaldívar, Ermúa, Ardanza, Eibar, Malzaga, Elgóibar, Alzola, Mendaro, Bedia, Deva, Iciar, Arrona, Zumaya, Guetaria-Olquina, Zarauz, Aya-Orio, Aguinaga, Usúrbil, Chaparrena, Lasarte, Recalde, Añorga, SAN SEBASTIAN.

Table with columns: Identificación del tren, Plazas asiento, Trn. 49, Trn. 91, Trn. 105, Trn. 125, Lig. 21, Trn. 3253, Trn. 61, Trn. 63, Trn. 67. Rows include stations like BILBAO, Bolueta, Echévarri, Ariz-Basauri, Zuazo-Galdácano, Usánsolo, Bedia, Lemona, Amorebieta, Euba, Durango, Traña, Berriz-Olacueta, Zaldívar, Ermúa, Ardanza, Eibar, Malzaga, Elgóibar, Alzola, Mendaro, Astigarribia, Deva, Iciar, Arrona, Zumaya, Guetaria-Olquina, Zarauz, Aya-Orio, Aguinaga, Usúrbil, Chaparrena, Lasarte, Recalde, Añorga, SAN SEBASTIAN.

Diario excepto sábados.

Entre Durango y San Sebastián, circula Domingos y festivos.

Table with columns: Identificación del tren, Plazas asiento, Itin. Km., Particularidades, and various Trn. (Trains) numbers (Trn. 30, 32, 34, 38, 14, 106, 44, 88, 46, 48, 16, 112, Ráp. 3252, Trn. 56, Trn. 58). Rows list stations from SAN SEBASTIAN to BILBAO.

1 Laborables entre Deva y Durango.
2 Excepto sábados, domingos y festivos.

Table with columns: Identificación del tren, Plazas asiento, Itin. Km., Particularidades, and various Trn. (Trains) numbers (Trn. 18, 60, 64, 68, 20, 118, Trn. 104). Rows list stations from SAN SEBASTIAN to BILBAO.

1 Excepto sábados.
2 Entre Deva y Bilbao, circula domingos y festivos.

411 Cartagena a Los Nietos

SALIDAS DE CARTAGENA HASTA EL ESTRECHO: Laborables: 5.35, 6.30, 7.00, 8.30, 10.00, 10.30, 11.00, 11.30, 12.30, 13.00, 16.30, 17.00, 17.30, 18.00 y 21.30. Diario: 19.30 y 21.00. Festivos: 8.00 y 19.00. SALIDAS DE CARTAGENA HASTA LOS NIETOS: Laborables: 7.30, 13.30 y 18.30. Diario: 9.00, 14.00, 14.30, 15.30 y 20.00. Festivos: 10.00, 11.00, 12.00, 13.00, 16.00, 17.00, 18.00 y 21.30.

411 Los Nietos a Cartagena

SALIDAS DE LOS NIETOS HASTA CARTAGENA: Laborables: 8.15, 14.15 y 19.15. Diario: 9.45, 14.45, 15.15, 16.15 y 20.45. Festivos: 10.45, 11.45, 12.45, 13.45, 16.45, 17.45, 18.45 y 22.15. SALIDAS DE EL ESTRECHO HASTA CARTAGENA: Laborables: 6.00, 6.55, 7.25, 8.55, 10.25, 10.55, 11.25, 12.25, 12.55, 13.25, 16.55, 17.25, 17.55, 18.25 y 21.55. Diario: 19.55 y 21.25. Festivos: 8.25 y 19.25. Con paradas en Media Legua, Vista Alegre, Abrevadero, Alumbres, La Esperanza, La Unión (Mercado), El Estrecho y Los Nietos.

412 Valencia -> Paterna -> Liria

SALIDAS DE VALENCIA PARA PATERNA LIRIA: Table with 8 columns (TREN, HORA, TREN, HORA, TREN, HORA, TREN, HORA) listing train numbers and departure times for Paterna and Liria.

412 Liria -> Paterna -> Valencia

SALIDAS PARA VALENCIA DE PATERNA LIRIA: Table with 8 columns (TREN, HORA, TREN, HORA, TREN, HORA, TREN, HORA) listing train numbers and departure times for Paterna and Liria.

NOTA: Circulan hasta Cañada y desde Cañada (trenes 719 y 728)

413 Valencia -> Villanueva de Castellón

SALIDAS DE VALENCIA PARA TORRENTE V. Castellón: Table with 8 columns (TREN, HORA, TREN, HORA, TREN, HORA, TREN, HORA) listing train numbers and departure times for Torrente and Villanueva de Castellón.

413 Villanueva de Castellón -> Valencia

SALIDAS PARA VALENCIA DE TORRENTE V. CASTELLÓN: Table with 8 columns (TREN, HORA, TREN, HORA, TREN, HORA, TREN, HORA) listing train numbers and departure times for Torrente and Villanueva de Castellón.

1 Circula sólo días laborables. 2 Circula hasta y desde Carlet. 3 Circula hasta y desde Paiporta labor. 4 Circula hasta y desde Picasset.

5 Circula sólo laborables, menos sábados. 6 Circula sólo domingos y festivos. Tren número 14 no presta servicio público.

414 Valencia -> Seminario -> Bétera

SALIDAS DE VALENCIA PARA SEMINARIO BETERA: Table with 8 columns (TREN, HORA, TREN, HORA, TREN, HORA, TREN, HORA) listing train numbers and departure times for Seminario and Bétera.

Los trenes 437, 473, 443 y 478 son correos.

415 Valencia -> Grao

SALIDAS DE VALENCIA PARA GRAO: Table with 8 columns (TREN, HORA, TREN, HORA, TREN, HORA, TREN, HORA) listing train numbers and departure times for Grao.

414 Bétera -> Seminario -> Valencia

SALIDAS PARA VALENCIA DE SEMINARIO BETERA: Table with 8 columns (TREN, HORA, TREN, HORA, TREN, HORA, TREN, HORA) listing train numbers and departure times for Seminario and Bétera.

415 Grao -> Valencia

SALIDAS PARA VALENCIA DE GRAO: Table with 8 columns (TREN, HORA, TREN, HORA, TREN, HORA, TREN, HORA) listing train numbers and departure times for Grao.

Todos los trenes regulares efectuarán sus cruces en Valencia, Benimaclet, Cadena y Grao.


416 Valencia -> Rafelbuñol

SALIDAS DE VALENCIA PARA RAFELBUÑOL: Table with 8 columns (TREN, HORA, TREN, HORA, TREN, HORA, TREN, HORA) listing train numbers and departure times for Rafelbuñol.

416 Rafelbuñol -> Valencia

SALIDAS PARA VALENCIA DE RAFELBUÑOL: Table with 8 columns (TREN, HORA, TREN, HORA, TREN, HORA, TREN, HORA) listing train numbers and departure times for Rafelbuñol.

El tren 246 procede de MUSEROS.



SERVICIOS INTERNACIONALES

Table with columns for 'Itin.' and fare amounts. It lists various routes between cities like Gata, Gerona, Salamanca, and Madrid, categorized by letters H through S.

I-1 Madrid -> Bremen (Alemania)

Table with columns: Km., Itinerario, Horarios. Shows routes from Madrid to Bremen with departure times.

Salidas de Madrid: Estación Sur de Autobuses, los martes y viernes. Teléf. 227 99 27. Salidas de Bremen: Estación Central, los martes y viernes.

I-1 (Alemania) Bremen -> Madrid

Table with columns: Km., Itinerario, Horarios. Shows routes from Bremen to Madrid with arrival times.

I-2 Barcelona -> Perpignan -> Toulouse

Table with columns: Km., Itinerario, Horarios. Shows routes from Barcelona to Toulouse via Perpignan.

I-2 Toulouse -> Perpignan -> Barcelona

Table with columns: Km., Itinerario, Horarios. Shows routes from Toulouse to Barcelona via Perpignan.

ADMINISTRACIONES.—Barcelona: Plaza Universidad, 12. Teléf. 318 38 95 - 329 70 49 - 317 33 46 - 317 04 76. Girona: Estación RENFE. Teléf. 20 24 32.

I-3 Barcelona -> Toulouse (Por Puigcerdá)

Table with columns: Km., Itinerario, Horarios. Shows routes from Barcelona to Toulouse via Puigcerdá.

I-3 Toulouse -> Barcelona (Por Puigcerdá)

Table with columns: Km., Itinerario, Horarios. Shows routes from Toulouse to Barcelona via Puigcerdá.

Circula del 1.º de julio al 10 de octubre.—Salida de Barcelona, los sábados y desde Toulouse, los domingos.—ADMINISTRACIONES.—Barcelona: Plaza Universidad, 12. Teléf. 318 38 95 y 317 33 46.

I-4 Barcelona → Marseille

Table with 3 columns: Km, Itinerario, Horarios. Rows include Barcelona, Gerona, Figueras, Perpignan, Beziars, Sete, Montpellier, Nimes, Arles, Salón, Marseille.

Del 1.º-1 al 30-VI y del 1-X al 31-XII, circula los lunes, miércoles, jueves y sábados.—Del 1-VII al 30-IX, salidas diarias, excepto domingos.—ADMINISTRACIONES.—Barcelona: Plaza Universidad, 12. Teléf. 318 38 95 - 317 33 46 - 329 70 49 y 317 04 76.—Gerona: Estación RENFE. Teléf. 2024 32.

I-4 Marseille → Barcelona

Table with 3 columns: Km, Itinerario, Horarios. Rows include Marseille, Salón, Arles, Nimes, Montpellier, Sete, Beziars, Perpignan, Figueras, Gerona, Barcelona.

I-5 Perpignan → Costa Brava

Table with 3 columns: Km, Itinerario N.º 1, Horarios. Rows include Perpignan, Figueras, La Escala, Torroella, Palafrugell, Palamós, Playa de Aro, San Feliu de Guixols, Tossa de Mar, Lloret de Mar, Blanes.

ADMINISTRACIONES.—Blanes: Plaza Buen Suceso, s/n.—Lloret de Mar: Estación de Autobuses.—San Feliu de Guixols: Plaza del Monasterio. Agencia: Rambla Vidal, 18. Teléf. 32 01 77.—Perpignan: Estación S.N.C.F. Teléf. 34 03 47.

I-5 Costa Brava → Perpignan

Table with 3 columns: Km, Itinerario N.º 1, Horarios. Rows include Blanes, Lloret de Mar, Tossa de Mar, San Feliu de Guixols, Playa de Aro, Palamós, Palafrugell, Torroella, La Escala, Figueras, Perpignan.

I-6 Costa Brava → Perpignan

Table with 3 columns: Km, Itinerario N.º 2, Horarios. Rows include Blanes, Lloret de Mar, Tossa de Mar, Gerona, Figueras, Perpignan.

ADMINISTRACIONES.—Blanes: Plaza Buen Suceso, s/n.—Lloret de Mar: Estación de Autobuses.—Perpignan: Estación S.N.C.F. Teléf. 34 03 47.

I-6 Perpignan → Costa Brava

Table with 3 columns: Km, Itinerario N.º 2, Horarios. Rows include Perpignan, Figueras, Gerona, Tossa de Mar, Lloret de Mar, Blanes.

I-7 Valencia → París (Por Irún)

Table with 3 columns: Km, Itinerario, Horarios. Rows include Valencia, Teruel, Zaragoza, Tudela, Pamplona, Irún, Behobia, Bayonne, Bordeaux, Angoulême, Poitiers, Tours, Chartres, Versailles, París.

1 Salida los miércoles.—2 Salida los sábados.—3 Salida los jueves.—4 Salida los domingos.—ADMINISTRACIONES.—Valencia: Iberbús, c/ Bailén, 2.—Barcelona: Vergara, 2. Teléf. 231 06 80.—París: Gare Maillote-Porte Maillot. Entrada y salida de España, por la frontera de Behobia. Teléf. 61 14 65.

I-7 París → Valencia (Por Irún)

Table with 3 columns: Km, Itinerario, Horarios. Rows include París, Versailles, Chartres, Tours, Angoulême, Bourdeaux, Bayonne, Behobia, Irún, Pamplona, Tudela, Zaragoza, Teruel, Valencia.

I-8 Valencia → París (Por la Junquera)

Table with 3 columns: Km, Itinerario, Horarios. Rows include Valencia, Castellón, Tarragona, Barcelona, Gerona, Figueras, Le Perthus, Perpignan, Nimes, Valence, Lyon, Chalón, Avallón, Fontainebleau, París.

I-8 París → Valencia (Por la Junquera)

Table with 3 columns: Km, Itinerario, Horarios. Rows include París, Fontainebleau, Avallón, Chalón, Lyon, Valence, Nimes, Perpignan, Le Perthus, Figueras, Gerona, Barcelona, Tarragona, Castellón, Valencia.

1 Lunes, miércoles, viernes y domingos.—2 Lunes, miércoles, sábados y domingos.—3 Sólo domingos.—ADMINISTRACIONES.—Valencia: Iberbús, c/ Bailén, 2.—Barcelona: Vergara, 2. Teléf. 231 06 80.—París: Gare Maillot-Porte Maillot. Entrada y salida de España, por la frontera de Behobia.—Teléf. 61 14 65.

I-9 Santiago de Compostela ↔ Orense → París

Table with 3 columns: Km, Itinerario, Horarios. Rows include Santiago de Compostela, Lalin, Orense, Puente Barjas, Orense, Verin, Puebla de Sanabria, Benavente, Villalón de Campos, Palencia, Burgos, Hendaya, Bordeaux, Tours, Chartres, París.

I-9 París → Orense → Puente Barjas

Table with 3 columns: Km, Itinerario, Horarios. Rows include París, Chartres, Tours, Bourdeaux, Hendaya, Burgos, Palencia, Villalón de Campos, Benavente, Puebla de Sanabria, Verin, Orense, Puente Barjas, Orense, Lalin, Santiago de Compostela.

Salidas de Santiago de Compostela: Avda. República de El Salvador, 7. Los lunes y viernes. Teléf. 59 36 30. Salidas de Orense: C/ Ervedelo, 80. Teléf. 22 62 88.—Los lunes y viernes.—Salidas de París: Avda. de la Porte de Charenton (Metro). Teléf. 344 54 44. Los lunes y viernes.—La entrada y salida de España por la frontera de Behobia.—Sin pernотaciones.

Table with 4 columns: Km., Itinerario, Horarios (S.), and Horarios (LI.).

511 Torre del Bierzo → Tremor de Abajo

Table with 4 columns: Km., Itinerario, Horarios (S.), and Horarios (LI.).

ADMINISTRACIONES.—Torre del Bierzo: Carretera N-VI.—Tremor de Abajo: Cruce de la carretera con el Pueblo.

511 Tremor de Abajo → Torre del Bierzo

Table with 4 columns: Km., Itinerario, Horarios (S.), and Horarios (LI.).

512 Puentecesures → Villagarcía de Arosa

Table with 4 columns: Km., Itinerario, Horarios (S.), and Horarios (LI.).

ADMINISTRACIONES.—Puentecesures: Estación RENFE.—Villagarcía de Arosa: Avda. José Antonio, 3. Teléf. 22 y 115.

512 Villagarcía de Arosa → Puentecesures

Table with 4 columns: Km., Itinerario, Horarios (S.), and Horarios (LI.).

Table with 4 columns: Km., Itinerario, Horarios (S.), and Horarios (LI.).

ADMINISTRACIONES.—Madrid: Fernández Shaw, 1. Teléf. 251 72 00.—Valladolid: Estación de Autobuses. Taquilla n. 15. Teléf. 23 65 49.—Palencia: Estación RENFE. Teléf. 74 47 37.

Table with 4 columns: Km., Itinerario, Horarios (S.), and Horarios (LI.).

514 Valladolid → Peñafiel (por Pesquera)

Table with 4 columns: Km., Itinerario, Horarios (S.), and Horarios (LI.).

ADMINISTRACIONES.—Valladolid: Estación de Autobuses. Taquilla, 1.—Peñafiel: Queipo de Llano, 16.—■ Martes, Jueves y Sábado.

514 Peñafiel → Valladolid (por Pesquera)

Table with 4 columns: Km., Itinerario, Horarios (S.), and Horarios (LI.).

515 Langayo → Peñafiel

Table with 4 columns: Km., Itinerario, Horarios (S.), and Horarios (LI.).

ADMINISTRACIONES.—Langayo: Plaza.—Peñafiel: Queipo de Llano, 16.

515 Peñafiel → Langayo

Table with 4 columns: Km., Itinerario, Horarios (S.), and Horarios (LI.).

516 Rábano → Peñafiel

Table with 4 columns: Km., Itinerario, Horarios (S.), and Horarios (LI.).

ADMINISTRACIONES.—Rábano: Plaza.—Peñafiel: Queipo de Llano, 16. ■ Lunes, jueves y sábados no festivos.

516 Peñafiel → Rábano

Table with 4 columns: Km., Itinerario, Horarios (S.), and Horarios (LI.).

517 Valladolid → Aranda de Duero (por Roa de Duero)

Table with 4 columns: Km., Itinerario, Horarios (S.), and Horarios (LI.).

■ Servicio diario, excepto domingos y festivos.—ADMINISTRACIONES.—Valladolid: Estación de Autobuses. Taquilla 1.—Aranda de Duero: Plaza de José Antonio, 59. Teléf. 50 06 18.

517 Aranda de Duero → Valladolid (por Roa de Duero)

Table with 4 columns: Km., Itinerario, Horarios (S.), and Horarios (LI.).

Valladolid → Peñafiel → Aranda de Duero

Table with columns: Km., Itinerario, Horarios. Rows include Valladolid, La Cistérniga, Tudela de Duero, Sardón de Duero, Quintanilla de Onésimo, Emp. Vega Sicilia, Quintanilla, Padilla de Duero, Peñafiel, Nava de Roa, Emp. Valdezate, Fuentelisendo, Fuentecén, Emp. Hoyales-Haza, Castrillo, Aranda de Duero.

Sábados. ADMINISTRACIONES.—Valladolid: Estación de Autobuses, Taquilla 1.—Peñafiel: Queipo de Llano, 16.—Aranda de Duero: Plaza de José Antonio, 59. Teléf. 50 06 18.

Aranda de Duero → Peñafiel → Valladolid

Table with columns: Km., Itinerario, Horarios. Rows include Aranda de Duero, Castrillo, Emp. Hoyales-Haza, Fuentecén, Fuentelisendo, Emp. Valdezate, Nava de Roa, Peñafiel, Padilla de Duero, Quintanilla, Emp. Vega Sicilia, Quintanilla de Onésimo, Sardón de Duero, Tudela de Duero, La Cistérniga, Valladolid.

Sábados.— Domingos y festivos del 1-XI al 30-IV.—ADMINISTRACIONES.—Aranda de Duero: Plaza de José Antonio, 59. Teléf. 50 06 18.—Peñafiel: Queipo de Llano, 16.—Valladolid: Estación de Autobuses, Taquilla 1.

Valladolid → Palencia

Table with columns: Km., Itinerario, Horarios. Rows include Valladolid, Cabezón de Pisuerga, Valladolid, Santovenia de Pisuerga, Valladolid, Cabezón de Pisuerga, Dueñas, Calabazanos, Palencia.

Días lectivos del curso escolar.—ADMINISTRACION.—Valladolid: Estación de Autobuses, Taquilla 7. Teléf. 27 15 87

Palencia → Valladolid

Table with columns: Km., Itinerario, Horarios. Rows include Palencia, Calabazanos, Dueñas, Cabezón de Pisuerga, Valladolid, Cabezón de Pisuerga, Valladolid, Santovenia de Pisuerga, Valladolid.

Días lectivos del curso escolar.—ADMINISTRACIONES: Palencia. Estación de Autobuses. Teléf. 74 47 37.—Santovenia de Pisuerga: Calle Real, s/n.

Palencia → Burgos

Table with columns: Km., Itinerario, Horarios. Rows include Palencia, Magaz, Torquemada, Cordovilla, Quintana del Puente, Villodrigo, Emp. Los Balbases, Villazopeque, Villanueva del Camino, Celada del Camino, Estepar, Emp. Frandovinez, Buniel, Quintanilleja, San Mamés, Burgos.

ADMINISTRACION.—Palencia: Estación de Autobuses. Teléf. 74 47 37.

Desde el 1-V hasta el 30-IX, retrasa su salida una hora.

Burgos → Palencia

Table with columns: Km., Itinerario, Horarios. Rows include Burgos, San Mamés, Quintanilleja, Buniel, Emp. Frandovinez, Estepar, Celada del Camino, Villanueva del Camino, Villazopeque, Emp. Los Balbases, Villodrigo, Quintana del Puente, Cordovilla, Torquemada, Magaz, Palencia.

ADMINISTRACION.—Burgos: Estación de Autobuses, taquilla 18.

Desde el 1-V hasta el 30-IX, retrasa su salida una hora.

535

Madrid → Soria

Table with columns: Km., Itinerario, Horarios. Itinerary from Madrid to Soria via Canillejas, Torrejón de Ardoz, Alcalá de Henares, Emp. Azuqueca, Guadalajara, Taracena, Tórtola de Henares, Emp. Ciruelas, Emp. Heras Ayuso, Torre del Burgo, Hita, Padilla de Hita, Casas S. Galindo, Miralrio, Jadraque, Jidruaque, Negredo, Rebollosa, Riofrio Llano, Emp. Atienza, Cinco Villas, Paredes, Barahona, Villasaya, Cobertelada, Almazán, Lubia, Los Rábanos, Soria.

ADMINISTRACIONES.—Madrid: Alenza, 28. Teléf. 233 04 00.—Alcalá: Libreros, 36. Teléf. 293 01 12.—Guadalajara: Plaza Caidos, 5. Teléf. 21 11 13.—Jadraque: Bar Cuatro Caminos.—Almazán: Teléf. 60.—Soria: Nicolás Rabal, 12. Teléf. 21 32 53.

535

Soria → Madrid

Table with columns: Km., Itinerario, Horarios. Itinerary from Soria to Madrid via Los Rábanos, Lubian, Almazán, Cobertelada, Villasaya, Barahona, Paredes, Cinco Villas, Emp. Atienza, Riofrio Llano, Rebollosa, Negredo, Jirueque, Jadraque, Miralrio, Casas S. Galindo, Padilla de Hita, Hita, Torre del Burgo, Emp. Heras Ayuso, Emp. Ciruelas, Tórtola de Henares, Taracena, Guadalajara, Emp. Azuqueca, Alcalá de Henares, Torrejón de Ardoz, Canillejas, Madrid.

536

Guadalajara → Jadraque

Table with columns: Km., Itinerario, Horarios. Itinerary from Guadalajara to Jadraque via Taracena, Tórtola, Emp. Ciruelas, Torre del Burgo, Hita, Padilla de Hita, Casas S. Galindo, Miralrio, Jadraque.

Este servicio sólo se realiza los martes. ADMINISTRACIONES.—Guadalajara: Plaza de los Caidos, 5.—Jadraque: Bar Cuatro Caminos.—Paredes de Sigüenza: Carretera.

536

Jadraque → Guadalajara

Table with columns: Km., Itinerario, Horarios. Itinerary from Jadraque to Guadalajara via Miralrio, Casas S. Galindo, Padilla de Hita, Hita, Torre del Burgo, Emp. Ciruelas, Tórtola, Taracena, Guadalajara.

537

Arcos de Jalón → Calatayud

Table with columns: Km., Itinerario, Horarios. Itinerary from Arcos de Jalón to Calatayud via Santa María de Huerta, Granja San Pedro, Emp. Monreal, Ariza, Emp. Cetina, Cetina, Emp. Cetina, Contamina, Alhama Aragón, Bubierca, Emp. Castejón, Ateca, Terror, Calatayud.

Martes y jueves.—ADMINISTRACIONES.—Arcos de Jalón: Bar Numancia. Teléf. 34.—Calatayud: Estación Autobuses. Teléf. 88 10 63.

537

Calatayud → Arcos de Jalón

Table with columns: Km., Itinerario, Horarios. Itinerary from Calatayud to Arcos de Jalón via Terror, Ateca, Emp. Castejón, Bubierca, Alhama Aragón, Contamina, Emp. Cetina, Cetina, Emp. Cetina, Ariza, Emp. Monreal, Granja San Pedro, Santa María de Huerta, Arcos de Jalón.

538

Soria → Almazán → Ariza

Table with columns: Km., Itinerario, Horarios. Itinerary from Soria to Almazán to Ariza via Los Rábanos, Lubia, Almazán, Villalba, Emp. Coscurita, Morón de Almazán, Alantizque, Valtueña, Emp. Montelmonge, Monteagudo, Pozuel, Ariza.

Días lectivos del curso escolar.— Del 16 de mayo al 30 de septiembre, retrasa su salida de Soria 30 minutos.—ADMINISTRACIONES.—Soria: Venerable Palafox, 3.—Almazán: Carretera de Madrid.—Ariza: Carretera de Madrid a Zaragoza.

538

Ariza → Almazán → Soria

Table with columns: Km., Itinerario, Horarios. Itinerary from Ariza to Almazán to Soria via Pozuel, Monteagudo, Emp. Montelmonge, Valtueña, Alantizque, Morón de Almazán, Emp. Coscurita, Villalba, Almazán, Lubia, Los Rábanos, Soria.

539

Almazán → Burgo de Osma → Aranda de Duero

Table with columns: Km., Itinerario, Horarios. Itinerary from Almazán to Burgo de Osma to Aranda de Duero via Barca, Rebollo, Emp. Andaluz, Hortezueta, Berlanga, Bajuelas, Emp. Valdenebro, Lodaes, Burgo de Osma, Osma, Alcubilla, San Esteban de Gormaz, Velilla, Langa de Duero, Zuzones, La Vid, Vadocondes, Fresnillo, Aranda de Duero.

Sólo circula los sábados.—ADMINISTRACIONES.—Almazán: Plaza.—Burgo de Osma: Plaza.—Aranda de Duero: Ronda, 8.

539

Aranda de Duero → Burgo de Osma → Almazán

Table with columns: Km., Itinerario, Horarios. Itinerary from Aranda de Duero to Burgo de Osma to Almazán via Fresnillo, Vadocondes, La Vid, Zuzones, Langa de Duero, Velilla, San Esteban de Gormaz, Alcubilla, Osma, Burgo de Osma, Lodaes, Emp. Valdenebro, Bajuelas, Berlanga, Hortezueta, Emp. Andaluz, Rebollo, Barca, Almazán.

Table with columns: Km, Itinerario, Horarios. Rows include Llinás, Cardedeu, Bell-lloch, Santa Inés, Granollers, La Roca, Barcelona (Metro Fabra y Puig), Barcelona (Plaza Palacio).

Servicios por autopista de Peaje A-17.

Table with columns: Km, Itinerario, Horarios. Rows include Barcelona (Plaza Palacio), Barcelona (Metro Fabra y Puig), La Roca, Granollers, Santa Inés, Bell-lloch, Cardedeu, Llinás.

Servicios por Autopista de Peaje A-17.

Table with columns: Km, Itinerario, Horarios. Rows include Gerona, Cruce Sils, Cal Coix, Tordera, Blanes, Malgrat, Malgrat Cruce, Sta. Susana, Pineda, Calella, San Pol, Canet, Arenys, Caldetas, Llaveneras, Mataró, Vilasar, Premiá, Masnou, Montgat, Badalona, Barcelona.

1 Autopista. 2 Servicio combinado con Figueras-Gerona. ADMINISTRACION.—Barcelona: Estación RENFE Barcelona-Vilanova. Teléf. 225 39 89.

Table with columns: Km, Itinerario, Horarios. Rows include Barcelona, Badalona, Montgat, Masnou, Premiá, Vilasar, Mataró, Llaveneras, Caldetas, Arenys, Canet, San Pol, Calella, Pineda, Sta. Susana, Malgrat Cruce, Malgrat, Blanes, Tordera, Cal Coix, Cruce Sils, Gerona.

ADMINISTRACION.—Gerona: Plaza de Carrero Blanco, s/n., Estación RENFE. Teléf. 20 24 32.

1 Combinado en Figueras.

Table with columns: Km, Itinerario, Horarios. Rows include Barcelona, Pallejá, San Andreu B., Martorell, Abrera, Esparraguera, Collbató, El Bruch, Castellolí, La Beguda, Masquefa, Piera, Vallbona, Capellades, Poble de Claramunt, Igualada.

ADMINISTRACION.—Barcelona: c/ Europa, esquina a Juan Güell. Teléf. 230 43 44.

1 Circula por Autopista A-2 entre Barcelona y Molins de Rey o viceversa.

2 Circula por Autopista A-2 entre Barcelona y Martorell o viceversa.

Table with columns: Km, Itinerario, Horarios. Rows include Igualada, Poble de Claramunt, Capellades, Vallbona, Piera, Masquefa, La Beguda, Castellolí, El Bruch, Collbató, Esparraguera, Abrera, Martorell, San Andreu B., Pallejá, Barcelona.

ADMINISTRACION.—Igualada: Plaza de la Cruz, 22. Teléf. 803 18 54.

1 Autopista A-2 entre Barcelona y Molins de Rey o viceversa.

2 Autopista A-2 entre Barcelona y Martorell o viceversa.

570

Barcelona -> Castelldefels (Playa)

(Sólo los meses de junio, julio, agosto y septiembre.)

Table with columns for LABORABLES and FESTIVOS, and sub-columns for Salidas de: Barcelona and Castelldefels (Playa).

Duración de cada viaje: 45 minutos. Los lugares de salida serán: En Barcelona, plaza Universidad. Castelldefels (Playa), Balneario Nuevo. Para mayor comodidad de los señores viajeros, se reservan plazas con dos días de antelación todos los días laborables de 10 a 12 horas, en la Oficina de Información de la S.P.M. Transportes de Barcelona, S. A., sita en la Plaza de Cataluña.

571

Barcelona -> Zamora

Table with columns for Km, Itinerario, and Horarios for Barcelona to Zamora.

Excepto domingos, 25 de diciembre y 1.º de enero.—ADMINISTRACIONES.—Barcelona: Estación RENFE de Vilanova. Teléf. 225 79 68 y 69.—Valladolid: Estación de Autobuses. Taquilla n.º 5. Teléf. 23 50 94.—Zamora: Estación de Autobuses. Teléf. 51 15 90.

571

Zamora -> Barcelona

Table with columns for Km, Itinerario, and Horarios for Zamora to Barcelona.

572

Barcelona -> Salamanca

Table with columns for Km, Itinerario, and Horarios for Barcelona to Salamanca.

Excepto domingos, 25 de diciembre y 1.º de enero.—ADMINISTRACIONES.—Barcelona: Estación RENFE de Vilanova. Teléf. 225 45 66.—Salamanca: Estación de Autobuses. Taquillas 18-19. Teléf. 22 80 87.

572

Salamanca -> Barcelona

Table with columns for Km, Itinerario, and Horarios for Salamanca to Barcelona.

573

Barcelona -> Málaga -> Almería

Table with columns for Km, Itinerario, and Horarios for Barcelona to Málaga and Almería.

ADMINISTRACIONES.—Barcelona: Estación RENFE Término. Teléf. 225 96 37. Tarragona: Plaza Poniente (Bar Taurino). Teléf. 21 60 10. Castellón: Estación RENFE. Teléf. 21 35 02. Valencia: Estación de Autobuses. Teléf. 340 33 26. Alicante: Estación de Autobuses. Teléf. 22 07 03. Murcia: Estación de Autobuses. Teléf. 21 41 26. Almería: Estación de Autobuses. Teléf. 22 66 12. Guadix: Bar Las Vegas. Teléf. 66 04 94. Granada: Avenida Andaluces, 12. Teléf. 28 18 83. Málaga: Estación RENFE. Teléf. 32 13 62 y 66.

573

Málaga -> Almería -> Barcelona

Table with columns for Km, Itinerario, and Horarios for Málaga to Almería and Barcelona.

574

Madrid -> Teruel

Table with columns for Km, Itinerario, and Horarios for Madrid to Teruel.

ADMINISTRACIONES.—Madrid: Estación Sur de Autobuses, taquilla 3, teléf. 468 48 39. Guadalajara: Plaza de los Caídos, 3. Teruel: Estación de Autobuses. Diario.

575

Mosqueruela -> Teruel

Table with columns for Km, Itinerario, and Horarios for Mosqueruela to Teruel.

ADMINISTRACIONES.—Mosqueruela: Garaje en la carretera, frente al Cuartel de la Guardia Civil.

574

Teruel -> Madrid

Table with columns for Km, Itinerario, and Horarios for Teruel to Madrid.

575

Teruel -> Mosqueruela

Table with columns for Km, Itinerario, and Horarios for Teruel to Mosqueruela.

Desde el 1-VI al 15-X.—Desde el 16-X al 31-V. ADMINISTRACIONES.—Teruel: Estación Municipal de Autobuses, sita en la Avenida Ronda del 18 de Julio, s/n., teléfono 60 34 50. Período de prueba de 3 meses.

576

Tortosa -> Tarragona

Table with columns for Km, Itinerario, and Horarios for Tortosa to Tarragona.

ADMINISTRACIONES.—Tortosa: Despuig, 25. Teléf. 44 03 00.—Tarragona: Sevilla, 1. Teléf. 20 44 97.

576

Tarragona -> Tortosa

Table with columns for Km, Itinerario, and Horarios for Tarragona to Tortosa.

583

Valencia → Alcalá de la Selva

Table with columns: Km, Itinerario, Horarios. Itinerary from Valencia to Alcalá de la Selva.

583

Alcalá de la Selva → Valencia

Table with columns: Km, Itinerario, Horarios. Itinerary from Alcalá de la Selva to Valencia.

ADMINISTRACIONES.—Valencia: Estación de Autobuses.—Alcalá de la Selva: Plaza del Generalísimo.

584

Alcira → Gandía

Table with columns: Km, Itinerario, Horarios. Itinerary from Alcira to Gandía.

584

Gandía → Alcira

Table with columns: Km, Itinerario, Horarios. Itinerary from Gandía to Alcira.

ADMINISTRACIONES.—Alcira: Avda. Santos Patronos (Cafetería Casablanca).—Gandía: Avda. Marqués del Campo, 7.

585

Játiva → Fuente Higuera

Table with columns: Km, Itinerario, Horarios. Itinerary from Játiva to Fuente Higuera.

585

Fuente Higuera → Játiva

Table with columns: Km, Itinerario, Horarios. Itinerary from Fuente Higuera to Játiva.

ADMINISTRACIONES.—Játiva: Padre Claret, 18. Teléf. 88 30 26.—Fuente Higuera: Plaza del Caudillo, 1.

586

Alcoy → Valencia

Table with columns: Km, Itinerario, Horarios. Itinerary from Alcoy to Valencia.

586

Valencia → Alcoy

Table with columns: Km, Itinerario, Horarios. Itinerary from Valencia to Alcoy.

ADMINISTRACIONES.—Alcoy: Avda. José Antonio, 67.—Valencia: Estación Central de Autobuses.

330

Itinerarios 587 a 593

ALICANTE y VALENCIA
SERVICIO POR LA AUTOPISTA A-7

Período del 1.º de octubre al 31 de marzo

ALICANTE-VALENCIA

A las 7.00 9.30 15.00 18.00 Diario

ALICANTE-BENIDORM-GANDIA-VALENCIA

A las 12.00 Diario

VALENCIA-ALICANTE

A las 7.00 9.30 15.00 18.00 Diario

VALENCIA-GANDIA-BENIDORM-ALICANTE

A las 12.00 Diario

ALICANTE y VALENCIA

Período del 1.º septiembre al 30 junio

ALICANTE-VALENCIA

A las 7.00 9.30 12.00 13.00 15.00 17.00 Laborables Domingos y festivos

ALICANTE-DENIA

A las 8.00 11.00 16.00 18.00 Laborables Domingos y festivos

ALICANTE-GATA DE GORGOS

A las 7.00 15.00 Laborables Domingos y festivos

ALICANTE-TEULADA

A las 12.00 19.00 Laborables Domingos y festivos

ALICANTE-BENISA

A las 9.30 17.00 Laborables Diario

ALICANTE-BENIDORM

A las 20.00 21.30 Diario

VALENCIA-DENIA

A las 8.00 11.00 14.00 16.00 19.00 Laborables Domingos y festivos

VALENCIA-GATA DE GORGOS

A las 7.00 9.30 15.00 18.00 Diario

VALENCIA-BENISA

A las 20.00 Diario

VALENCIA-OLIVA

A las 21.00 Diario

331

596 (bis) Albacete → Cartagena

Km.	Itinerario	Horarios
-	ALBACETE	S. 7.30
24	Pozo Cañada	7.52
50	Tobarra	8.23
58	Hellín	8.33
102	Cieza	9.59
132	Molina de Segura	11.02
142	Murcia	10.15
190	CARTAGENA	LI. 11.30

Cartagena → Albacete 596 (bis)

Km.	Itinerario	Horarios
-	CARTAGENA	S. 17.00
48	Murcia	18.15
58	Molina de Segura	18.28
88	Cieza	19.31
132	Hellín	19.57
140	Tobarra	20.07
166	Pozo Cañada	20.38
190	ALBACETE	LI. 21.00

597

Molina de Segura → La Ribera de Molina

Km.	Itinerario	Horarios
0	Molina de Segura	S. 6.45
4	La Ribera de Molina	LI. 6.55
		7.45 9.10 9.30 12.10 13.15 15.10 19.15 21.15
		7.55 9.10 9.40 12.10 13.25 15.20 19.25 21.25

597

La Ribera de Molina → Molina de Segura

Km.	Itinerario	Horarios
0	La Ribera de Molina	S. 6.30
4	Molina de Segura	LI. 6.40
		8.30 8.30 9.15 11.30 13.00 14.45 19.00 21.00
		8.40 8.40 9.25 11.40 13.10 14.55 19.10 21.10

1 Diarios, excepto domingos.—2 Solamente circula los sábados.—ADMINISTRACION.—Ribera de Molina: Plaza del Caudillo.

598

Murcia → Alhama

Km.	Itinerario	Horarios
0	Murcia	S. 10.10
11	Alcantarilla	11.20
19	Venta Vereda	13.00
26	Librilla	13.10
34	Alhama de Murcia	LI. 11.10
		13.30 13.48 16.33 18.23 19.33 20.03
		13.50 14.05 16.50 18.40 19.50 20.20

ADMINISTRACION.—Murcia: Estación de Autobuses. Teléfs. 21 22 90 y 21 22 90.

Table with 2 columns: Km., Itinerario. Contains route information for the Murcia-Alhama line, including stops like Totana, Alcantarilla, and Alhama de Murcia.

Table with 2 columns: Km., Itinerario. Contains route information for the Murcia-Alhama line, including stops like Totana, Alcantarilla, and Alhama de Murcia.

598

Alhama → Murcia

Km.	Itinerario	Horarios
0	Alhama de Murcia	S. 7.30
8	Librilla	7.45
16	Venta Vereda	9.00
24	Alcantarilla	9.15
34	Murcia	LI. 8.20
		8.35 9.50 10.05 12.30 14.00 15.10 15.22 15.33 15.50

ADMINISTRACION.—Alhama de Murcia: Virgen del Rosario, 76.

Las expediciones de Domingos y Festivos, se suprimen durante los meses de Junio, Julio y Agosto. La expedición con salida de Murcia, a las 19.00 en días laborables, se retrasa a las 19.30 horas en los meses de Julio y Agosto.

599

Murcia → Lorca

Km.	Itinerario	Horarios
0	Murcia	S. 7.00
8	Alcantarilla	7.14
19	Venta Vereda	7.26
26	Librilla	7.37
34	Alhama	7.50
46	Totana	8.08
57	La Hoya	8.22
65	Lorca	LI. 7.50
		8.40 9.40 10.40 11.40 12.40 13.40 14.50 15.40 16.30 17.10 18.10 19.40 21.40

1 Diario, incluso domingos y festivos.

ADMINISTRACION.—Murcia: Estación de Autobuses. Teléfs. 21 22 90 y 21 22 99.

599

Lorca → Murcia

Km.	Itinerario	Horarios
0	Lorca	S. 7.00
9	La Hoya	7.13
20	Totana	7.30
32	Alhama	7.50
40	Librilla	8.02
47	Venta Vereda	8.13
55	Alcantarilla	8.25
63	Murcia	LI. 8.40
		9.40 10.40 11.40 12.40 13.40 14.40 15.10 15.40 16.30 17.10 18.40 20.40 21.10

1 Diario, incluso domingos y festivos.

ADMINISTRACION.—Lorca: Estación Lorca-Sutullena. Teléfono 46 61 16.

600

Villanueva de Mesía → Loja

Km.	Itinerario	Horarios
0	Villanueva de Mesía	S. 8.30
5	Huétor-Tájar	8.40
19	Venta Nueva	8.45
19	Loja	LI. 9.05
		13.25 15.30 15.40 15.45 16.05

ADMINISTRACION.—Villanueva de Mesía: Plaza del Ayuntamiento.

600

Loja → Villanueva de Mesía

Km.	Itinerario	Horarios
0	Loja	S. 12.00
13	Venta Nueva	12.20
14	Huétor-Tájar	12.25
19	Villanueva de Mesía	LI. 14.50
		14.15 18.30 14.35 18.50 14.40 18.55 14.50 19.05

ADMINISTRACION.—Loja: Placeta del Puente, 2. Bar Juan. Teléf. 32 00 20.

601

Córdoba → Andújar

Km.	Itinerario	Horarios
0	Córdoba	S. 9.30
13	Alcolea	13.30
27	Emp. Villafranca	13.30
32	El Carpio	10.15
37	Pedro Abad	14.15
46	Emp. Montoro	14.30
55	Villa del Río	14.30
71	Marmolejo	19.00
83	Andújar	LI. 20.00

1 Días laborables y festivos, menos domingos. ADMINISTRACION.—Córdoba: Avda. de América, 25. Teléf. 22 14 74.

601

Andújar → Córdoba

Table with columns: Km, Itinerario, Horarios. Itinerary from Andújar to Córdoba with various stops and departure times.

ADMINISTRACIONES.—Córdoba: Avda. de América, 25. Teléf. 22 14 74.—Andújar: Doctor Fleming. Circula domingos y festivos.

602

Málaga → Córdoba → Badajoz

Table with columns: Km, Itinerario, Horarios. Itinerary from Málaga to Córdoba to Badajoz.

602

Badajoz → Córdoba → Málaga

Table with columns: Km, Itinerario, Horarios. Itinerary from Badajoz to Córdoba to Málaga.

Circula diario sin excepción.—Diario excepto domingos, desde el 1.º de julio al 30-IX.—Continúa a Lucena-Jaén y Linares.—Procede de Linares-Jaén y Lucena. ADMINISTRACIONES.—Málaga: Estación de ferrocarril. Teléf. 32 13 62 y 66.—Antequera: General Varela, 13.—Córdoba: Estación de ferrocarril. Teléf. 22 36 95.—Mérida: Plaza Santo Domingo, 1. Teléf. 30 22 19.—Badajoz: Bar Estadium. Teléf. 23 59 53.

603

Cortijo Hortichuela → Granada

Table with columns: Km, Itinerario, Horarios. Itinerary from Cortijo Hortichuela to Granada.

603

Granada → Cortijo Hortichuela

Table with columns: Km, Itinerario, Horarios. Itinerary from Granada to Cortijo Hortichuela.

ADMINISTRACIONES.—Cortijo de Hortichuela: Carretera.—Granada: Plaza Universidad, 4. Teléf. 27 87 25.

604

Lucena → Jaén → Linares

Table with columns: Km, Itinerario, Horarios. Itinerary from Lucena to Jaén to Linares.

Diario, excepto domingos.—Diario, excepto domingos, desde el 1 de julio al 30 de septiembre. ADMINISTRACIONES.—Lucena: Paseo de Rojas, s/n. Teléf. 50 06 73.—Jaén: Estación Municipal de Autobuses. Teléf. 21 26 85.—Linares: Estación Ferrocarril Linarejos. Teléf. 69 12 09.

604

Linares → Jaén → Lucena

Table with columns: Km, Itinerario, Horarios. Itinerary from Linares to Jaén to Lucena.

605

Córdoba → Hornachuelos

Table with columns: Km, Itinerario, Horarios. Itinerary from Córdoba to Hornachuelos.

605

Hornachuelos → Córdoba

Table with columns: Km, Itinerario, Horarios. Itinerary from Hornachuelos to Córdoba.

ADMINISTRACIONES.—Córdoba: Avda. Cervantes, 14 y C/. de la Bodega, s/n.—Hornachuelos: C/. Castillo, 65.

606

Sevilla → Carrión de los Céspedes

Table with columns: Km, Itinerario, Horarios. Itinerary from Sevilla to Carrión de los Céspedes.

606

Carrión de los Céspedes → Sevilla

Table with columns: Km, Itinerario, Horarios. Itinerary from Carrión de los Céspedes to Sevilla.

ADMINISTRACIONES.—Sevillas: Estación RENFE.—Carrión: José Antonio, 1.

607

Carmona → Estación de Los Rosales

Table with columns: Km, Itinerario, Horarios. Itinerary from Carmona to Estación de Los Rosales.

607

Estación de Los Rosales → Carmona

Table with columns: Km, Itinerario, Horarios. Itinerary from Estación de Los Rosales to Carmona.

ADMINISTRACIONES.—Carmona: Bar la Cochera. Teléf. 14 01 72.—Guadajoz y Los Rosales: Estación de Ferrocarril.

608

Lepe → Isla Cristina

Table with columns: Km, Itinerario, Horarios. Itinerary from Lepe to Isla Cristina.

608

Isla Cristina → Lepe

Table with columns: Km, Itinerario, Horarios. Itinerary from Isla Cristina to Lepe.

Diario, excepto domingos. ADMINISTRACIONES.—Lepe: Plaza del Triunfo, s/n.—Isla Cristina: Manuel Siurot, s/n. Teléf. 32.

609 Calamonte → Mérida

Table with columns: Km., Itinerario, Horarios. Rows: 0 Calamonte, 6 Hilaturas Cepansa, 7 Matadero Hifesa, 8 Mérida.

OBSERVACIONES.—Servicio en días laborables. ADMINISTRACIONES.—En Calamonte: Doctor Marañón, 17.—Mérida: Plaza de Santo Domingo, 1.

609 Mérida → Calamonte

Table with columns: Km., Itinerario, Horarios. Rows: 0 Mérida, 1 Matadero Hifesa, 2 Hilaturas Cepansa, 8 Calamonte.

610 Badajoz → Arroyo S. Serván → Guareña

Table with columns: Km., Itinerario, Horarios. Rows: 0 Badajoz, 11 Villafranca, 19 Talavera la Real, 29 Guadajira, 35 Lobón, 53 Emp. Arroyo San Serván, 56 Arroyo San Serván, 63 Mérida, 82 Alange, 87 La Zarza, 92 Villagonzalo, 103 Oliva, 110 Cristina, 113 Guareña.

ADMINISTRACIONES.—Badajoz: Pardaleras. Teléfono 22 29 19.—Guareña: Plaza de España.—Mérida: Caldeo, 1.

610 Guareña → Arroyo S. Serván → Badajoz

Table with columns: Km., Itinerario, Horarios. Rows: 0 Guareña, 3 Cristina, 10 Oliva, 21 Villagonzalo, 26 La Zarza, 31 Alange, 50 Mérida, 57 Arroyo San Serván, 60 Emp. Arroyo San Serván, 78 Lobón, 84 Guadajira, 94 Talavera la Real, 102 Villafranca, 113 Badajoz.

611 Cáceres → Mérida → Almendralejo

Table with columns: Km., Itinerario, Horarios. Rows: 0 Cáceres, 11 Valdesalor, 22 Aldea del Cano, 29 Casas D. Antonio, 37 Emp. Herrerías, 54 Aljucén, 58 Emp. Carrascalejo, 70 Mérida, 84 Torremejia, 99 Almendralejo.

1 En verano retrasa su salida una hora.—2 No circula los sábados.—3 Circula sólo los jueves y domingos.—4 Circula sólo los martes y jueves.

ADMINISTRACIONES.—Cáceres: Estación de Autobuses.—Almendralejo: Sevilla, 12.—Mérida: Caldeo, 1.

611 Almendralejo → Mérida → Cáceres

Table with columns: Km., Itinerario, Horarios. Rows: 0 Almendralejo, 15 Torremejia, 29 Mérida, 41 Emp. Carrascalejo, 45 Aljucén, 62 Emp. Herrerías, 70 Casas D. Antonio, 77 Aldea del Cano, 88 Valdesalor, 99 Cáceres.

612 Cáceres → Salamanca

Table with columns: Km., Itinerario, Horarios. Rows: 0 Cáceres, 44 Cañaverol, 54 Grimaldo, 85 Plasencia, 95 Cruce Olivar, 102 Cruce Villar, 118 Aldeanueva del Camino, 121 Cruce Hervás, 121 Hervás, 128 Baños de Montemayor, 132 Puerto de Béjar, 136 Cantagallo, 142 Béjar, 148 Vallejera, 157 Navas de Béjar, 166 Guijuelo, 189 Beleña, 202 Mozarbes, 214 Salamanca.

ADMINISTRACIONES.—Cáceres: Estación de Autobuses, carretera de Salamanca, s/n. Teléf. 22 06 00.—Palencia: Estación de Autobuses, Puerta del Sol.—Salamanca: Estación de Autobuses, Héroes de Brunete, 31. taquillas núms. 16 y 17. Teléf. 22 79 14.

612 Salamanca → Cáceres

Table with columns: Km., Itinerario, Horarios. Rows: 0 Salamanca, 12 Mozarbes, 25 Beleña, 48 Guijuelo, 57 Navas de Béjar, 66 Vallejera, 72 Béjar, 78 Cantagallo, 82 Puerto de Béjar, 86 Baños de Montemayor, 93 Hervás, 93 Cruce Hervás, 96 Aldeanueva del Camino, 112 Cruce Villar, 119 Cruce Oliva, 129 Plasencia, 160 Grimaldo, 170 Cañaverol, 214 Cáceres.

613 Puertollano → Ciudad Real → Argamasilla de C.

Table with columns: Km., Itinerario, Horarios. Rows: 0 Puertollano, 5 Argamasilla Calatrava, 18 Caracuel, 31 Poblete, 38 Ciudad Real, 0 Puertollano, 5 Argamasilla Calatrava, 0 Puertollano, 5 Argamasilla Calatrava.

1 Circula del 1-X al 30-V.—2 No circula los sábados. ADMINISTRACION.—Puertollano: Estación de Autobuses.

613 Ciudad Real → Argamasilla de C. → Puertollano

Table with columns: Km., Itinerario, Horarios. Rows: 0 Ciudad Real, 7 Poblete, 20 Caracuel, 33 Argamasilla de Calatrava, 38 Puertollano, 0 Argamasilla Calatrava, 5 Puertollano, 0 Argamasilla de Calatrava, 5 Puertollano, 0 Argamasilla de Calatrava, 5 Puertollano.

1 Circula del 1-X al 30-V.—2 No circula los sábados. ADMINISTRACIONES.—Ciudad Real: Terreros, 2 y 4.—Argamasilla de C.: Glorieta Navarra, 2.

614 Ciudad Real → Miguelturra (Laborables) (excepto sábados)

Table with columns: Km., Itinerario, Horarios. Rows: 0 Ciudad Real, 4 Miguelturra, 0 Ciudad Real, 4 Miguelturra, 0 Ciudad Real, 4 Miguelturra, 0 Ciudad Real, 4 Miguelturra.

Las expediciones 1 a 17 ambas inclusive y la 33 circulan todo el año. Las expediciones 18, 19, 21, 23, 25, 26, 28, 30 y 32 circulan del 16 de septiembre al 15 de junio. Las expediciones 20, 22, 24, 27, 29, 31 y 34 circulan del 16 de junio al 15 de septiembre.

SABADOS

Table with columns: Km., Itinerario, Horarios. Rows: 0 Ciudad Real, 4 Miguelturra, 0 Ciudad Real, 0 Miguelturra, 0 Ciudad Real, 4 Miguelturra.

Estas expediciones circulan los sábados durante todo el año

ADMINISTRACION.—Ciudad Real: Granada, 19.

Miguelturra → Ciudad Real (Laborables) (excepto sábados)

Table with columns: Km., Itinerario, Horarios. Rows show routes from Miguelturra to Ciudad Real with departure and arrival times.

Las expediciones 1 a 17 ambas inclusive y la 33 circulan todo el año
Las expediciones 18, 19, 21, 23, 25, 26, 28, 30, 32 y 34 circulan del 16 de septiembre al 15 de junio
Las expediciones 20, 22, 24, 27, 29, 31, 33 y 35 circulan del 16 de junio al 15 de septiembre

SABADOS

Table with columns: Km., Itinerario, Horarios. Rows show routes from Miguelturra to Ciudad Real on Saturdays.

Estas expediciones circulan los sábados durante todo el año

ADMINISTRACION. - Miguelturra. Legión, 3.

Toledo → Ollas del Rey

Table with columns: Km., Itinerario, Horarios. Rows show routes from Toledo to Ollas del Rey.

Servicio desde el 13-9 al 15-6 todos los días lectivos del curso escolar.
ADMINISTRACIONES. - Toledo. Estación Autobuses. - Ollas. Plaza Mayor.

Yuncos → Ollas del Rey

Table with columns: Km., Itinerario, Horarios. Rows show routes from Yuncos to Ollas del Rey.

Desde el 15-9 al 15-6, todos los días lectivos del curso escolar.

Toledo → Madrid

Table with columns: Km., Itinerario, Horarios. Rows show routes from Toledo to Madrid with various stops.

ADMINISTRACION. - Toledo: Estación de Autobuses.

Madrid → Toledo

Table with columns: Km., Itinerario, Horarios. Rows show routes from Madrid to Toledo with various stops.

Esta expedición retrasa su salida a las 9 horas en domingos y festivos. Desde el 1-5 al 30-9, retrasa su salida 30 minutos. Servicio en lunes y siguientes a festivos. Procedo de Borox. ADMINISTRACION. - Madrid: Estación Sur de Autobuses, C/. Canarias, 17.

Borox → Madrid

Table with columns: Km., Itinerario, Horarios. Rows show routes from Borox to Madrid.

Continúa a Toledo.

Madrid → Borox

Table with columns: Km., Itinerario, Horarios. Rows show routes from Madrid to Borox.

Desde el 1-5 al 30-9 retrasa su salida 30 minutos. Los sábados no festivos, adelanta la salida a las 13.30.

ADMINISTRACION. - Madrid: Estación Sur de Autobuses, C/. Canarias, 17.

Madrid → Pozoblanco

Table with columns: Km., Itinerario, Horarios. Rows show routes from Madrid to Pozoblanco.

ADMINISTRACIONES. - Madrid: Estación Sur de Autobuses, C/. Canarias, 17. Teléf. 227 99 27. - Pozoblanco: C/. Marcos Redondo, 8. Servicio diario, excepto domingos.

Pozoblanco → Madrid

Table with columns: Km., Itinerario, Horarios. Rows show routes from Pozoblanco to Madrid.

CANARIAS
SERVICIO DESDE OCTUBRE HASTA ENERO

CADIZ-CANARIAS					
CADIZ	TENERIFE	LAS PALMAS	CADIZ		
SALIDA 23.00 horas	LLEGADA 13.00 horas	SALIDA 16.30 horas	LLEGADA 20.00 horas	SALIDA 23.00 horas	LLEGADA 15.00 horas
1 Octubre	1 Octubre	1 Octubre	1 Octubre	1 Octubre	1 Octubre
3 »	3 »	3 »	3 »	3 »	3 »
5 »	5 »	5 »	5 »	5 »	5 »
7 »	7 »	7 »	7 »	7 »	7 »
9 »	9 »	9 »	9 »	9 »	9 »
11 »	11 »	11 »	11 »	11 »	11 »
13 »	13 »	13 »	13 »	13 »	13 »
15 »	15 »	15 »	15 »	15 »	15 »
17 »	17 »	17 »	17 »	17 »	17 »
19 »	19 »	19 »	19 »	19 »	19 »
21 »	21 »	21 »	21 »	21 »	21 »
23 »	23 »	23 »	23 »	23 »	23 »
25 »	25 »	25 »	25 »	25 »	25 »
27 »	27 »	27 »	27 »	27 »	27 »
	29 »	29 »	29 »	29 »	31 »
SALIDA 22.00 horas	LLEGADA 13.00 horas	SALIDA 17.00 horas	LLEGADA 20.30 horas	SALIDA 23.00 horas	LLEGADA 17.00 horas
29 Oct.	31 Oct.	31 Oct.	31 Oct.	31 Oct.	2 Nov.
2 Nov.	4 Nov.	4 Nov.	4 Nov.	4 Nov.	6 »
7 »	9 »	9 »	9 »	9 »	11 »
12 »	14 »	14 »	14 »	14 »	16 »
16 »	18 »	18 »	18 »	18 »	20 »
21 »	23 »	23 »	23 »	23 »	25 »
26 »	28 »	28 »	28 »	28 »	30 »
30 »	2 Dic.	2 Dic.	2 Dic.	2 Dic.	4 Dic.
5 Dic.	7 »	7 »	7 »	7 »	9 »
10 »	12 »	12 »	12 »	12 »	14 »
14 »	16 »	16 »	16 »	16 »	18 »
19 »	21 »	21 »	21 »	21 »	23 »
24 »	26 »	26 »	26 »	26 »	28 »
28 »	30 »	30 »	30 »	30 »	1 Enero

DIRECCION COMERCIAL



GUIA HORARIO DE TRENES
Paseo del Rey, 32-Teléf. 2470000. Ext. { 2535-Redacción
MADRID-8 { 2569-Administración

BOLETIN DE SUSCRIPCION PRORROGABLE HASTA AVISO EN CONTRA

Nombre _____
Domicilio _____
Localidad _____
Provincia _____

PRECIO DE LA SUSCRIPCION:

España: 450 ptas. Extranjero: 600 ptas.

Por ejemplar(es) de cada número.

A iniciarse con la Guía número _____
edición mayo / septiembre

_____ de _____ 19__

La suscripción comprende dos números anuales, ediciones de mayo y septiembre, que los abonados recibirán por correo certificado. También por correo, y gratuitamente, se le enviarán los Suplementos que se publiquen.

Firma _____

DIRECCION COMERCIAL



GUIA HORARIO DE TRENES
Paseo del Rey, 32-Teléf. 2470000. Ext. { 2535-Redacción
MADRID-8 { 2575-Administración

BOLETIN DE SUSCRIPCION PRORROGABLE HASTA AVISO EN CONTRA

Nombre _____
Domicilio _____
Localidad _____
Provincia _____

PRECIO DE LA SUSCRIPCION:

España: 450 ptas. Extranjero: 600 ptas.

Por ejemplar(es) de cada número.

Al iniciarse con la Guía número _____
edición mayo / septiembre

_____ de _____ 19__

La suscripción comprende dos números anuales, ediciones de mayo y septiembre, que los abonados recibirán por correo certificado. También por correo, y gratuitamente, se le enviarán los Suplementos que se publiquen.

Firma _____

En los días azules



Se pueden beneficiar de las siguientes reducciones:

- En viajes familiares, 50 % de descuento, para niños de 7 a 14 años.
- Para viajeros mayores de 65 años o pensionistas, 50 % de descuento.
- Para billetes de ida y vuelta, 25 % de descuento.
- Para grupos en viaje sencillo, a partir de 10 viajeros, 20 % de descuento.
- Para grupos en viaje sencillo, a partir de 25 viajeros, 25 % de descuento.
- Para grupos en viajes de ida y vuelta, el 30 %.
- Diferentes reducciones en los viajes Madrid-Barcelona y v/v.
- Viajes con su mujer en coche-cama.
- Para asistentes a Ferias, Congresos y similares, 25 % de descuento.
- Servicio de Auto-Expreso para llevar su coche: diferentes descuentos, hasta su gratuidad.

DIAS AZULES PARA 1981

SEPTIEMBRE							OCTUBRE							NOVIEMBRE							DICIEMBRE						
L	M	M	J	V	S	D	L	M	M	J	V	S	D	L	M	M	J	V	S	D	L	M	M	J	V	S	D
	1	2	3	4	5	6				1	2	3	4							1	1	2	3	4	5	6	
7	8	9	10	11	12	13	5	6	7	8	9	10	11	2	3	4	5	6	7	8	7	8	9	10	11	12	13
14	15	16	17	18	19	20	12	13	14	15	16	17	18	9	10	11	12	13	14	15	14	15	16	17	18	19	20
21	22	23	24	25	26	27	19	20	21	22	23	24	25	16	17	18	19	20	21	22	21	22	23	24	25	26	27
28	29	30	26	27	28	29	30	31	23/30	24	25	26	27	28	29	28	29	30	31								

DIAS AZULES PARA 1982

ENERO							FEBRERO							MARZO							ABRIL										
L	M	M	J	V	S	D	L	M	M	J	V	S	D	L	M	M	J	V	S	D	L	M	M	J	V	S	D				
				1	2	3	1	2	3	4	5	6	7	1	2	3	4	5	6	7					1	2	3	4			
4	5	6	7	8	9	10	8	9	10	11	12	13	14	8	9	10	11	12	13	14	5	6	7	8	9	10	11				
11	12	13	14	15	16	17	15	16	17	18	19	20	21	15	16	17	18	19	20	21	12	13	14	15	16	17	18				
18	19	20	21	22	23	24	22	23	24	25	26	27	28	22	23	24	25	26	27	28	19	20	21	22	23	24	25				
25	26	27	28	29	30	31								29	30	31	26	27	28	29	30										
MAYO							JUNIO							JULIO							AGOSTO										
L	M	M	J	V	S	D	L	M	M	J	V	S	D	L	M	M	J	V	S	D	L	M	M	J	V	S	D				
					1	2	1	2	3	4	5	6				1	2	3	4							1					
3	4	5	6	7	8	9	7	8	9	10	11	12	13	5	6	7	8	9	10	11	2	3	4	5	6	7	8				
10	11	12	13	14	15	16	14	15	16	17	18	19	20	12	13	14	15	16	17	18	9	10	11	12	13	14	15				
17	18	19	20	21	22	23	21	22	23	24	25	26	27	19	20	21	22	23	24	25	16	17	18	19	20	21	22				
24/31	25	26	27	28	29	30	28	28	30	26	27	28	29	30	31	23/30	24/31	25	26	27	28	29									
SEPTIEMBRE							OCTUBRE							NOVIEMBRE							DICIEMBRE										
L	M	M	J	V	S	D	L	M	M	J	V	S	D	L	M	M	J	V	S	D	L	M	M	J	V	S	D				
				1	2	3	4	5					1	2	3	1	2	3	4	5	6	7					1	2	3	4	5
6	7	8	9	10	11	12	4	5	6	7	8	9	10	8	9	10	11	12	13	14	6	7	8	9	10	11	12				
13	14	15	16	17	18	19	11	12	13	14	15	16	17	15	16	17	18	19	20	21	13	14	15	16	17	18	19				
20	21	22	23	24	25	26	18	19	20	21	22	23	24	22	23	24	25	26	27	28	20	21	22	23	24	25	26				
27	28	29	30	25	26	27	28	29	30	31	29	30	27	28	29	30	31														



225 ptas.

GUIA
RENFE