

GRANDES RELACIONES

Nacionales e
Internacionales

Año 15. Núm. 30
Servicio del 25
de Septiembre de 1983
al 2 de Junio de 1984



GUIA
RENFE



pictogramas



Información



Despacho de billetes



Teléfono



Objetos perdidos



Cambio de moneda



Consigna normal



Consigna automática



Facturación de Equipajes



Entrega de Equipajes



Aduana



Mozo del exterior



Auto-expresso



Correos



Restaurante



Servicios



Señoras



Caballeros



Sala de espera



Salida



Entrada



Paso subterráneo



Paso superior



Taxi



Paso prohibido



No fumadores



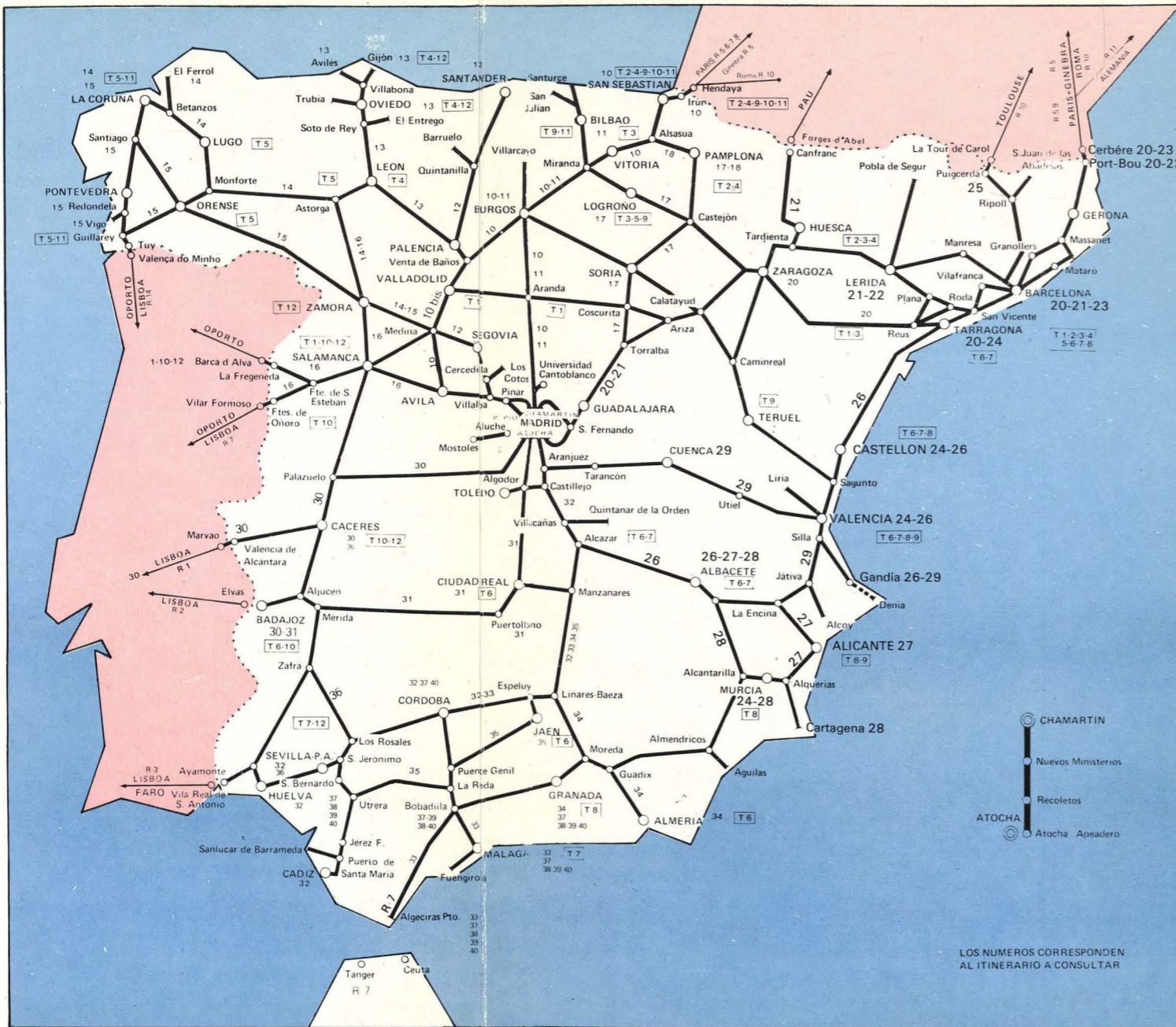
Fumadores



No arrojar objetos al exterior



Depósito para desperdicios



GUIA RENFE

Dirección Comercial de Viajeros
 Información y Atención al Viajero
 Paseo del Rey, n.º 32, 3.º
 Redacción, Administración y Distribución:
 Teléfono 247 00 00/25 35 y 25 38

GRANDES RELACIONES NACIONALES E INTERNACIONALES

Servicios del 25 de septiembre de 1983 al 2 de junio de 1984

INDICE

	Páginas
¿Cómo utilizar esta Guía?	3
Símbolos de orientación (Pictogramas)	Solapa portada
Calendario días azules	Solapa contraportada
Información Telefónica RENFE	142, 160, 186
Informaciones de interés para los viajeros	12
1. Determinación del precio del viaje. Adquisición de billetes	12
● Precio de los billetes	12
● Suplementos	13
● Complementos	13
Camas	13
Literas	13
● Mínimos de recorrido	13
● Reserva de plazas	14
● Venta anticipada	14
● Venta inmediata	14
● Mejora de clase y prolongación del viaje	14
● Anulación y cambio de billetes	14
2. Ventajas para el viajero: Descuentos	15
— Descuentos aplicables todos los días del año	15
● Billetes para familias numerosas	15
● Billetes para niños de 4 a 12 años	16
● Personas mayores de 65 años y pensionistas (60 años)	16
● Chequetrén	16
● Trenes especiales concertados	17
— Descuentos aplicables en días azules	17
● Billetes individuales de ida y vuelta	17
● Billetes para grupos	17
● Viajes de familia	17
● Viaje con su cónyuge en coche-cama	18
● Auto-Expreso	18
● Trenes o coches «Charter»	19
— Descuentos en trenes de cercanías	19
● Billetes sencillos	19
● Billetes de ida y vuelta	19
● Tarjetas de abono	19
● Líneas especiales	19
● Bonotrén	19

— Descuentos por conceptos especiales	20
— Descuentos en viajes internacionales	20
● Viajes en grupo	20
● Viajes a «precio global»	20
● Mayores de 65 años y pensionistas	20
● Billetes para jóvenes (B.I.G.E.) y Trabajadores (B.I.G.T.)	20
● Tarjeta Inter-Rail junior	21
● Tarjeta Inter-Rail senior	21
3. Viajes con automóvil «Auto-Expreso»	21
● Horario de admisión y entrega de automóviles	37
● Oficinas de las terminales	38
● Precios recorridos nacionales	39
● Precios Madrid-París	39
4. Equipajes	23
● Peso y dimensiones	23
● Franquicia y bultos de mano	23
● Facturación de equipajes en general	23
● Transporte de equipajes en trenes Talgo, Intercity, Electrotrén y Ter	23
● Facturación de perros	23
● Facturación de bicicletas y motocicletas	23
● Facturación de equipajes internacionales	24
5. Servicios en las estaciones	25
● Tren + coche	25
● Restaurantes y cafeterías	25
● Mozos de equipajes	25
● Objetos perdidos	25
● Consigna y consigna automática	25
● Otros servicios	25
6. Oficinas de Viajes RENFE	26
7. Estaciones autorizadas para expender billetes en régimen de venta anticipada y con reserva de asiento	28
8. Despachos centrales y auxiliares	30
9. Tarifas	31
● Baremo de precios por tarifa general	31
● Billetes suplementarios por la utilización de ciertos trenes	32
● Precio de los billetes en trenes de cercanías	33
Billetes sencillos	33
Billetes de ida y vuelta	33
Tarjetas de abono	34
Bonotrén	34
Ferrocarril Aluche-Villaviciosa de Odón	34
● Precios de los billetes complementarios de cama	35
● Precio del billete complementario de litera	35
● Precios de los billetes de los trenes internacionales	36
INFORMACION EN FRANCÉS, INGLÉS Y ALEMÁN	40, 47, 54

Todos los datos que figuran en esta Guía están tomados de los servicios oficiales, procurándose la mayor exactitud, pero nos permitimos advertirle que no asumimos la responsabilidad de cualquier error deslizado, ni de las modificaciones que pudieran producirse después de la confección de estos horarios.

Consejos para facilitar la utilización de esta Guía

¿Cómo encontrar el cuadro-horario?

En los mapas sinópticos (ver interior de portada)

Si Ud. conoce la situación geográfica de las estaciones deseadas, los números situados a lo largo de las líneas le remiten al cuadro-horario que debe consultar.

En el índice de estaciones (ver pág. 62)

Donde al lado de cada estación, figuran los números de todos los cuadros-itinerarios en los que dicha estación está incluida.

¿Cómo se lee el cuadro horario?



Identificación del tren	ELEC. 501	Exp. 912/913	TER 683	TALGO 201	Exp. 801			
Prestaciones	1-2	1-2	1-2	1-2	1-2	2		
Kms.								
0 MADRID-Chamartín .. S.	9.50			15.15	23.35			
103 Gascónes-Buitrago (apt.)								
146 Riaza								
181 Campo de S. Pedro (apt.)								
224 Aranda de Duero				17.19				
265 Fontioso (apt.)								
282 Lerma								
340 BURGOS				18.20				
0 El Escorial					0.20			
70 AVILA	11.28				1.24			
156 Medina del Campo .. I.	12.20				2.26			

1. Columna de estaciones

Km.

Kilómetros.

Distancias comerciales calculadas desde la estación de origen. Determinan el precio del billete, según se explica en el apartado de **terminación del precio del viaje**.


MADRID-Chamartín Estación de origen / Término capital de provincia.

En mayúsculas y en caracteres gruesos (negritas).














Aranda de Duero	Nudo ferroviario importante.	En caracteres gruesos.
Riaza	Estación intermedia.	En caracteres finos.
<i>El Escorial</i>	Estación de una línea de correspondencia con el itinerario que se está consultando.	En letra cursiva.
Apt.	Apartadero.	
Apd.	Apeadero.	
Cgd.	Cargadero.	
LI.	Llegada.	Las horas indicadas en las columnas horario son las de salida, excepto aquellas en las que después del nombre de la estación figura la letra LI., que son, entonces, las de llegada.
	Estación fronteriza.	

2. Columna de trenes

● Identificación del tren:

	Trans.-Europ.-Express.	Únicamente 1. ^a clase, tren de lujo, suplemento especial.
Exp.	Tren Expreso.	} En caracteres gruesos (asimismo las horas de circulación).
Rap.	Tren rápido.	
Talgo.	Tren Talgo.	
Intercity.	Tren Intercity.	
Elec.	Electrotren.	
Ter.	Tren Ter.	
Trn.	Tren tranvía.	} En caracteres finos (asimismo las horas de circulación)
Omn.	Tren omnibus.	
Auto.	Tren automotor.	
Semi-dir.	Tren semidirecto.	
Ferro.	Ferrobús.	

● Prestaciones:

1 - 2	Clases.
	Coche-Cama.
	Coche-Litera.
	Tren con servicio de restaurante.
	Tren con servicio de bar o minibar.
	Llamada sobre nota correspondiente a pie de página.
	Suplemento Talgo e Intercity.
	Suplemento Electrotrén.
	Suplemento Ter.
	Suplemento Expreso, Rápido.
	Suplemento "Barcelona-Talgo" y "París-Madrid Talgo".
	Domingos y festivos.
	Laborables.
	Coche directo.

3. Columna-horario

Los horarios y tarifas están sujetos a posibles modificaciones. Estas se pondrán en conocimiento del público mediante los correspondientes avisos en las estaciones y en los sucesivos suplementos de esta publicación.

En caracteres gruesos las horas de circulación de los trenes Talgo, Intercity, Electrotrén, Ter, Rápidos y Expresos.

En caracteres finos, las de los demás.

Una línea vertical indica que el tren no efectúa parada.

Conseils pour faciliter l'utilisation de ce Guide

● Où trouver les horaires?

Aux cartes synoptiques (voir deuxième page de couverture)

Si vous connaissez l'emplacement géographique des gares recherchées, les

numéros situés le long des lignes vous renverront à l'horairé consulter.

A l'index des gares (voir page 62)

A côté de chaque gare figurent les numéros de tous les tableaux d'itinéraires intéressant cette gare.

Comment lire les horaires?



Identificación del tren	ELEC. 501	Exp. 912/913	TER 883	TALGO 201	Exp. 801	2
Prestaciones Kms.	1-2 B	1-2 F	1-2 Z G	1-2 A	1-2 D	
0 MADRID-Chamartín .. S.	9.50			15.15	23.35	
103 Gascones-Buitrago (apt.)						
146 Riaza						
181 Campo de ... (apt.)						
224 Aranda de Duero			3	17.19		
265 Fontioso (a)						
282 Lerma						
340 BURGOS				18.20		
0 El Escorial					0.20	
70 AVILA	11.28				1.24	
156 Medina del Campo .. Li.	12.20				2.26	

1. Colonne des gares

km Kilomètres

Distances commerciales calculées à partir de la gare d'origine. Déterminent le prix du billet: voir DETERMINATION DU PRIX DU VOYAGE

MADRID Gare origine/terminus
Chef-lieu de province

En majuscules et en caractères gras

Aranda de Duero Noeud ferroviaire important.

En caractères gras

Riaza Gare intermédiaire En caractères fins

El Escorial Gare d'une ligne en correspondance avec l'itinéraire en cours de consultation En italique

Apt. Embranchement
Apd. Halte
Cgd. Point de chargement
Li. Arrivée

Gare frontière

Les heures figurant sur les colonnes horaires indiquent le départ, sauf dans le cas où après le nom de la gare figure «Arr.» ils s'agit alors des heures d'arrivée.

2. Colonne des trains Train identification:



Trans-Europ-Express

Uniquement 1^{ère} classe, train de luxe, supplément spécial

Exp. Ráp. Talgo Intercity Elec. Ter

Train Express
Train rapide
Train Talgo
Train Intercity
Electrotrain
Tren TER

En caractères gras (ainsi que les heures de circulation)

Trn. Omn. Auto. Semi-dir. Ferro.

Train tranvía
Train omnibus
Train automoteur
Train semi-direct
Ferrobús

En traits fins (ainsi que les heures de circulation)

● Prestations

- 1-2 Classes
- F Voiture-lit
- 1 Voiture-couchette
- X Train avec service de restaurant
- Y Train avec service de bar ou mini-bar
- F Rappel de note en bas de page
- A Supplément Talgo et Intercity
- B Supplément Electrotrain
- C Supplément Ter
- D Supplément Express, Rapide
- E Supplément «Barcelone Talgo» et «Paris-Madrid-Talgo»
- * Dimanches et jours fériés

- Jours ouvrables
- Voiture directe

3. Colonne des horaires

Les horaires et tarifs sont assujettis à des modifications éventuelles. Celles-ci seront portées à la connaissance du public par les tableaux d'affichage dans les gares et dans les suppléments successifs de cette publication.

En caractères gras figurent les heures de circulation des trains Talgo, Intercity, Electrotrain, Ter, Rapides et Express.

Les autres trains sont en traits fins. Une ligne verticale indique que le train n'a pas d'arrêt prévu.

5. Advice to facilitate the use of this Guide

● How to find the time-table

On the synoptic maps (see inside on front cover)

If you know the geographical location of the stations you desire, the numbers

placed along the lines refer you to the table you should consult.

On the station index (see page 62)

On this index beside the name of each station the numbers of all the route-tables on which the station is included are shown.

● How to read the time table



Identificación del tren	ELEC. 501	Exp. 912/913	TER 683	TALGO 201	Exp. 801	
Prestaciones Kms.	1-2 [B]	1-2 [1]	1-2 [2] [C]	1-2 [X] [A]	1-2 [D]	2
0 MADRID-Chamartín ... S.	9.50			15.15	23.35	
103 Gascones-Buitrago (apt.)						
146 Riaza						
181 Campo de S. Pedro (apt.)						
224 Aranda de Duero				17.19		
265 Fontioso (apt.)						
282 Lerma						
340 BURGOS				18.20		
0 El Escorial					0.20	
70 AVILA	11.28				1.24	
156 Medina del Campo	12.20				2.26	

1. Stations column

Km Kilometres

Distances calculated from the station where the journeys commences. The section on «Finding the Cost of the Journey» explains how to find the fare.

MADRID Station of origin/Terminus
Provincial Capital

Aranda de Duero Important railway junction

Riaza Intermediate station

El Escorial Station on a line connected with the route that is being consulted

Apt. Siding

In capital letters and in heavy print.

In heavy print

In light print

In italics

Apd. Stop
Cgd. Loading platform
LI Arrival

Frontier station

The times shown in the hour column are departure times except those in which the letters LI appear after the name of the station. They are then arrival times.

2. Train column

Train identification:

	Trans-Europ-Express	1st clas only. Luxury train, special supplement
Exp. Ráp. Talgo Intercity Elec. Ter	Expreso train) Rápido train) Talgo train) Inter-city train) Electrotrén) Ter train)	In heavy print (also times of travel)
Trn. Omn. Auto. Semi-dir Ferro.	Tranvía train) Omnibus train) Automotor train) Semi-direct train) Ferrobus)	
		In light print (also times of travel)

Services

- 1-2 classes
- Sleeper-bed
- Sleeper-Couchette
- Train with restaurant car service
- Train with bar o minibar service
- Attention to footnote
- Talgo and Intercity supplement
- Electrotrén supplement

- Ter supplement
- Expreso, Rápido supplement
- «Barcelona-Talgo» and «Paris-Madrid Talgo» supplements
- Sunday and holidays
- Week-days
- Direct coach

3. Time column

Time-tables and fares are subject to change. Changes will be published by notices in stations, and in supplements to this Guide.

Heavy letters denote times of travel of

Talgo, Intercity, Electrotrén, Ter, Rápido and Expreso trains.

Light print denotes other trains.

A vertical line indicates that the train does not stop.

5. Tips für die Benützung dieses Führers

- **Wie finde ich den Fahrplan?**
- **Auf den Übersichtskarten** (Siehe Innenseite des Titelblattes)

Wenn sie die geographische Lage der gewünschten Bahnhöfe kennen, verweisen Sie die neben den Strecken angege-

benen Nummern auf den Fahrplan, der zu konsultieren ist.

- **Im Bahnhofsverzeichnis** (siehe S. 62)

Neben jedem Bahnhof finden Sie die Nummern sämtlicher Fahrpläne, in denen dieser Bahnhof erscheint.

- **Wie liest man den Fahrplan?**



Identificación del tren	ELEC. 501	Exp. 912/913	TER 683	TALGO 201	Exp. 801				
Prestaciones Kms.	Plazas asiento Cama o litera Restauración Particularidades	1-2 B	1-2 1	1-2 2 C	1-2 A	1-2 D	2		
0 MADRID-Chamartín .. S.	9.50			15.15	23.35				
103 Gascones-Buitrago (apt.)									
146 Riaza									
181 Campo de ... (apt.)									
224 Aranda de Duero			3	17.19					
265 Fontioso (.....									
282 Lerma									
340 BURGOS				18.20					
0 El Escorial	11.28				0.20				
70 AVILA	12.20				1.24				
156 Medina del Campo .. LI.					2.26				

1. Bahnhofskolumne

km	Kilometer	Taritentfernung vom Ausgangsbahnhof. Dient der Berechnung des Fahrpreises, wie im Absatz «Fahrpreisberechnung» ausgeführt.
MADRID	Ausgangs- und Zielbahnhof Provinzhauptstadt	In Grossbuchstaben, fettgedruckt.
Aranda de Duero	wichtiger Knotenbahnhof	Fettgedruckt
Riaza	Zwischenbahnhof	Feingedruckt

<i>El Escorial</i>	Bahnhof einer Anschlusslinie der Route, die Sie suchen	Kursiv gedruckt
apt.	Ausweichstelle	
apd.	Haltestelle	
cgd.	Ladestation	
LI.	Ankunft	
	Grenzbahnhof	

In den Zeitspalten sind die Abfahrtszeiten angegeben, ausser, wenn auf den Namen des Bahnhofs der Buchstabe LI. folgt. Dann handelt es sich um eine Ankunftszeit.

2. Zugskolumne Bezeichnung des Zuges:

	Trans-Europ-Express
Exp.	Expreso
Ráp.	Schnellzug Rápido
Talgo	Talgo
Eléc.	Electrotren
Ter	Ter-Zug
Trn.	Tren tranvía
Omn.	Tren omnibus
Auto,	Tren automotor
Semi-dir	Tren semidirecto
Ferro.	Ferrobús

Nur 1. Klasse, Luxuszug, Sonderzuschlag
Fettgedruckt (ebenso wie die Fahrzeiten)
Feingedruckt (auch die Fahrzeiten)

Leistungen

1. - 2. Klassen	
	Schlafwagen
	Liegewagen
	Speisewagen i Zug
	Bar oder Minibar im Zug

- 1** Hinweis auf Fussnote unten an der Seite
- A** Zuschlag für Talgo oder Intercity
- B** Zuschlag für Electrotren
- C** Zuschlag für Ter
- D** Zuschlag für Expreso oder Rápido
- E** Zuschlag für «Barcelona-Talgo» und «Talgo Madrid-París»
-

3. Zeitkolumne

Fahrzeiten und Tarife können Veränderungen unterliegen. In diesem Fall wird dies mittels entsprechender Bekanntgaben in den Bahnhöfen und in Ergänzungsblättern zu dieser Publikation mitgeteilt.

Fettgedruckt die Fahrzeiten für Züge Talgo, Intercity, Electrotren, Ter Schnell und Expresszüge.

Feingedruckt: alle übrigen.

Eine vertikale Linie bedeutet, dass der Zug nicht hält.

Informaciones de interés para los viajeros

1. Determinación del precio del viaje. Adquisición de billetes

● Precio de los billetes

Como la mayoría de las Administraciones ferroviarias, RENFE fija el precio de los billetes en función de la distancia comercial recorrida, según se especifica en el baremo de precios por Tarifa General (pág. 31).

Las distancias comerciales (km) vienen indicadas en los cuadros-itinerarios,

dicha distancia es la que debe buscar en el baremo de precios por Tarifa General. Si la misma, se encuentra entre dos escalones del citado baremo, se tomará como precio del billete de 1.ª ó 2.ª clase, el correspondiente al escalón de mayor distancia.

Al precio, así determinado por Tarifa General, habrá que añadir, cuando haya lugar, un suplemento que exige la utilización de ciertos trenes, los complementos de cama o litera, y la reserva de plaza, obteniéndose así el precio total del viaje. En ciertos trayectos inferiores a 250 km se abonarán los precios correspondientes a determinados mínimos de recorrido.

Expresos y rápidos sujetos al pago de suplemento de expreso

	Procedencia	Destino	Vía que sigue
Expreso «Puerta del Sol»	Madrid-Chamartín	Hendaya	Aranda de Duero
Expreso «Puerta del Sol»	Irún	Madrid-Chamartín	Aranda de Duero
Expreso «Costa Vasca»	Madrid-Chamartín	Bilbao	Avila-Medina
Expreso «Costa Vasca»	Bilbao	Madrid-Chamartín	Medina-Avila
Expreso 205 (1)	Madrid-Chamartín	Irún	Avila-Miranda
Expreso 802 (1)	Irún	Madrid-Chamartín	Miranda-Avila
«Surexpreso» (2)	Fuentes de Oñoro	Hendaya	Medina del Campo
«Surexpreso» (2)	Irún	Fuentes de Oñoro	Medina del Campo
«Lusitania-Expreso»	Madrid-Atocha	Valencia Alcántara	Cáceres
«Lusitania-Expreso»	Valencia Alcántara	Madrid-Atocha	Cáceres
Expreso «Costa Brava»	Madrid-Chamartín	Cerbère	Tarragona
Expreso «Costa Brava»	Port-Bou	Madrid-Chamartín	Tarragona
Expreso «Costa del Sol»	Madrid-Atocha	Málaga	Córdoba
Expreso «Costa del Sol»	Málaga	Madrid-Atocha	Córdoba
«Sevilla-Expreso»	Madrid-Atocha	Sevilla-P. A.	Córdoba
«Sevilla-Expreso»	Sevilla-P. A.	Madrid-Atocha	Córdoba
Expreso «Costa de la Luz»	Madrid-Atocha	Cádiz-Huelva	San Jerónimo
Expreso «Costa de la Luz»	Cádiz-Huelva	Madrid-Atocha	San Jerónimo
Rápido 520/11520	Madrid-Chamartín	Alicante/Cartagena	Chinchilla
Rápido 11521/521	Cartagena/Alicante	Madrid-Chamartín	Chinchilla
Rápido 512/11512	Madrid-Atocha	Cádiz/Málaga	Córdoba
Rápido 11513/513	Málaga/Cádiz	Madrid-Atocha	Córdoba

(1) La rama de este tren con destino a Pamplona está exenta del pago del billete complementario.

(2) Cuando en servicios extraordinarios de temporada se desdoble este tren, quedarán sujetas al pago de billete complementario ambas circulaciones, aunque una de ellas sea formada exclusivamente por coches de 2.ª clase.

Trenes rápidos con abono de suplemento de electrotren

Tren	Procedencia	Destino	Vía que sigue
Rápido 570	Madrid-Chamartín	Zaragoza-El Portillo	Guadalajara
Rápido 571	Zaragoza-El Portillo	Madrid-Chamartín	Guadalajara
Rápido 623/622/623	Barcelona-Sants	Gijón	Lérida-Pamplona
Rápido 620/621/620	Gijón	Barcelona-Sants	Pamplona-Lérida
Rápido 661	Barcelona-Sants	Valencia-Término	Tarragona
Rápido 660	Valencia-Término	Barcelona-Sants	Tarragona
«Hispania Expreso»	Barcelona-Término	Cerbère	Granollers
«Hispania Expreso»	Port-Bou	Barcelona-Término	Granollers

El TALGO PENDULAR CAMAS Madrid Ch.-Barcelona Tno. y regreso (30176-30177), está sujeto al pago de suplemento EXPRESO.

● Suplementos

La utilización de ciertos trenes exige el pago de un suplemento, además del importe correspondiente al billete de 1.ª ó 2.ª clase. Dicho suplemento es el mismo para ambas clases y está sujeto a las condiciones de mínimo de recorrido. Ver los precios de los suplementos por la utilización de ciertos trenes en pág. 32.

● Complementos

Camas

La mayoría de los trenes expresos nocturnos llevan coches-camas, que ofrecen, entre los diversos modelos, la cabina unipersonal, la doble (con dos camas por departamento) y la turista con tres camas (cuatro en los trenes Talgo), estando estos coches en su mayor parte climatizados.

Los viajeros de cama unipersonal, especial o doble, deberán estar provistos de billete de ferrocarril de 1.ª clase, y los de cama «turista» de billete de 2.ª clase, además del billete complementario de cama correspondiente y del suplemento de expreso, si procede.

Si una vez obtenido el billete de cama single, desea que su cónyuge le acompañe, basta con que se obtenga un billete complementario al precio de 1.110 pesetas y podrá ocupar la otra cama del mismo departamento, siempre que éste sea susceptible de transformación en dos camas y el viaje se realice en días azules. Ver precios en pág. 35.

Literas

La prestación de este servicio se efectúa en la mayoría de los trenes nocturnos, en departamentos de seis literas convertibles en ocho asientos durante el día.

El precio complementario de litera es de 740 pesetas por plaza, para cualquier recorrido nacional. El billete complementario se obtiene al mismo tiempo que el billete de 2.ª clase correspondiente, debiendo abonarse, además el suplemento de expreso, si procede.

En recorrido internacional el precio es de 26 francos UIC (1.103 ptas. sujetas a las fluctuaciones del cambio de moneda).

● Mínimos de recorrido

En ciertos trayectos inferiores a 250 km, y cuando los billetes se adquieran en régimen de venta anticipada (entendiéndose por tal la venta efectuada hasta dos horas antes de la salida del tren de la estación de origen), se abonarán los precios correspondientes a los siguientes mínimos de recorrido:

— Días blancos:

Trenes Talgo e Intercity	250
Trenes Electrotrenes y Ter	200
Trenes Expresos y Rápidos	100

Estos mínimos de recorrido pueden reducirse a ciertos trenes y determinados trayectos durante las fechas que se determinen.

● Reserva de plazas

El sistema de reserva electrónica de plazas permite adquirir los billetes, y reservar plaza mediante un suplemento de 30 pesetas, en cualquier tren incluido en el sistema (la totalidad de los de largo recorrido), para cualquier origen y destino y hasta con 60 días de antelación.

● Ejemplo de determinación del precio de un viaje

Madrid-Málaga, en litera en el «Costa del Sol» (Expreso 840). Distancia, 635 km.

El precio del billete de 2.ª clase, por Tarifa General, para esta distancia, es de 1.967 pesetas.

El suplemento de expreso, D, para dicha distancia es de 428 pesetas.

El complemento de litera, 740.

Precio del billete = 1.967 + 428 + 740 = 3.135 pesetas.

● Venta anticipada

Se entiende por tal, la venta de billetes desde 60 días hasta dos horas antes de la salida del tren de la estación de origen.

En este tipo de venta rige la aplicación de los mínimos de recorrido para trayectos inferiores a 250 km.

Los billetes complementarios para la utilización de cama, litera o boletines de «Auto-Expreso», son despachados al mismo tiempo y en el mismo lugar que los restantes billetes.

Se pueden adquirir billetes en venta anticipada en:

— Oficinas de Viajes RENFE.

Creadas para ofrecer al viajero por ferrocarril las mayores facilidades. Instaladas en lugares céntricos de las poblaciones y dotadas de personal especialmente preparado al efecto. (Ver relación nominal de Oficinas de Viajes RENFE en pág. 26.)

— Despachos Centrales y Auxiliares.

Los Despachos Centrales son dependencias en las que se realizan las operaciones fundamentales de las estaciones ferroviarias, esto es, la facturación, recepción de mercancías y despacho de billetes, para

que el público pueda utilizar sus servicios sin tener que acudir a la estación.

Generalmente están a cargo de personas o empresas dedicadas al transporte, a quienes se otorga esta concesión.

Los Despachos Auxiliares radican en poblaciones que carecen de estación ferroviaria. (Ver relación nominal de Despachos Centrales y Auxiliares en pág. 30.)

— Estaciones RENFE, autorizadas para expender billetes en régimen de venta anticipada. (Ver relación en pág. 28.)

— Agencias de Viajes autorizadas por RENFE.

● Venta inmediata

Se entiende por tal, la venta de billetes durante las dos horas anteriores a la salida del tren de la estación de origen.

En todas las estaciones se despachan billetes, en venta inmediata, hasta cinco minutos antes de la salida del tren respectivo de dicha estación.

En este tipo de venta no se aplican los mínimos de recorrido.

● Mejora de clase y prolongación del viaje

Tanto la mejora de clase como la prolongación del viaje pueden obtenerse, siempre que haya plazas disponibles, avisando previamente al Interventor y abonando las diferencias correspondientes.

● Anulación y cambio de billetes

Normas aplicables para:

Anulaciones, reintegros y cambios de billetes adquiridos en régimen de venta anticipada.

Plazas sentadas, camas, literas y Auto-Expreso de billetes nacionales.

Anulaciones:

Se realizarán en el punto de venta donde se hayan adquirido o en cualquier Estación u Oficina de Viajes de la Red.

Plazo límite: 15 minutos antes de la hora oficial de salida del tren de la estación de origen, si la anulación se realizara en la misma o en una dependencia pro-

vista de pupitre electrónico. En caso contrario, será una hora antes de la salida del tren.

Cuando se trate de Auto-Expreso, 15 minutos antes de finalizar el horario de admisión del coche.

De presentarse el billete poco después de la salida, se le dará tratamiento de «cambio de billete», si lo desea el interesado.

Cuando la anulación de plaza afecte el precio del transporte del automóvil, a los gastos de anulación se añadirá la diferencia de tarifa por número de viajeros.

La petición del reintegro a que diera lugar, deberá hacerse en un plazo máximo de 6 meses a partir de la anulación.

La cantidad reintegrada será abonada por el interesado con una reducción según los siguientes porcentajes:

Para «Días Azules».

Hasta 15 minutos antes de la salida del tren: 10 por 100 deducción.

Para «Días Blancos».

Hasta 24 horas antes de la salida del tren: 10 por 100 deducción.

Dentro de las 24 horas inmediatas a la salida del tren, y hasta 15 minutos antes de ella: 25 por 100 reducción.

Los reintegros por causas imputables al ferrocarril serán por el total de la cantidad abonada.

Cambios de billetes:

Todo billete adquirido anticipadamente puede ser objeto de cambio, por una sola vez, de fecha, de tren, categoría de plaza e incluso, en Auto-Expreso, de modelo de automóvil a transportar.

Para acceder al cambio, es imprescindible que:

No esté caducado el billete.

Se solicite con más de una hora de antelación a la salida del tren, para los billetes, y del final de horario de admisión para Auto-Expreso.

Se disponga de plazas para la fecha y el tren deseado.

Si el billete tiene plazo de caducidad, la nueva fecha debe estar comprendida en dicho plazo.

La iniciación del viaje se halle comprendida en el plazo de antelación establecida para la expedición de billetes, a contar del día en que se solicite el cambio.

Se refiera el nuevo billete a la misma tarifa (general, especial o reglamentación) que el billete original.

Se mantenga invariable el punto de origen y destino.

Que en los cambios de plaza de menor precio, se abone, además de la cantidad establecida para los cambios, el porcentaje de descuento correspondiente a anulaciones de billetes.

Por cada plaza objeto de cambio se abonarán 30 pesetas más gastos.

La diferencia de precios se cancelará en el acto.

Cuando el viajero no pueda precisar la fecha del nuevo viaje, el cambio se hará por la modalidad de «billete a fecha abierta», con una validez de 9 meses a partir de la fecha del cambio, excepto en los billetes de ida y vuelta, que es de dos meses desde la fecha del viaje de ida.

Si durante el período de validez «a la fecha abierta» se produjese un aumento tarifario, el viajero tendrá que abonar dicho aumento en el momento de formalizar el billete para viajar.

2. Ventajas para el viajero: Descuentos

● Descuentos aplicables todos los días del año

— Billetes para familias numerosas.

	Descuento
De 1.ª categoría	20%
De 2.ª categoría	40%
De categoría de honor	50%

Aplicables a:

Cualquier fecha de viaje.
Todos los trenes y clases.

Para transportar, en régimen de facturación, muebles y automóviles (en traslado de domicilio).

El descuento se aplica:

Sobre precios de Tarifa General, incluso para niños entre 4 y 12 años (no cumplidos).

La reducción se aplica también sobre los suplementos por uso de ciertos trenes y sobre los complementos de literas.

No aplicables a complementos de cama.

Requisitos:

Las familias numerosas presentarán un vale por persona, formalizado para cada viaje, del talonario que se facilita gratuitamente en todos los puntos de venta.

Durante el viaje deberán presentar, junto al billete, el Título de Familia Numerosa, fotocopia del mismo, o copia autorizada.

Los menores de edad, cuando no viajen acompañados del cabeza de familia, presentará autorización escrita del mismo, en el que consten destino y procedencia del viaje.

Importante para el transporte de automóviles:

Cuando obedezca a cambio de domicilio y se realice en Auto-Expreso, la reducción no podrá ser acumulada sobre las bonificaciones que ya tiene establecidas Auto-Expreso para Días Azules.

— Billetes para niños de 4 a 12 años. 50 % de descuento

Aplicables a:

Niños de 4 años cumplidos sin haber cumplido 12.

Todo tipo de trenes y clases.

Cualquier recorrido.

El descuento se aplica:

Sobre los precios de la Tarifa General (adultos), excluidos los complementos y suplementos que se abonarán íntegramente.

Requisitos:

Deberá justificarse su edad mediante el Libro de Familia o cualquier otro documento oficial.

Nota:

Los niños menores de 4 años no abonarán nada por su viaje, pero no ocuparán plaza.

Los de 4 a 12 años podrán ocupar plaza y compartir la cama o litera con la persona mayor que les acompañe, sin abono de complemento, siendo ello aplicable a un solo niño por viajero adulto. Dos niños de 4 a 12 años podrán ocupar una sola cama o litera, abonándose el importe de un solo complemento.

Son aplicables, además, los descuentos correspondientes para Familias Numerosas, a que tuvieran derecho sobre el importe del billete.

— Personas mayores de 65 años y pensionistas (60 años) 50 % de descuento

En trenes de cercanías y recorridos inferiores a 100 km; que tengan su salida o paso por la estación de origen de los viajeros, de las 10,00 a las 18,00 horas, y de las 20,00 a las 24,00 horas.

— «Chequetrén» nominativos y de empresas 15 % de descuento adicional

Aplicable a:

Cualquier fecha.

Cualquier tren.

Cualquier clase o servicio (con las excepciones que después se indican).

Cualquier recorrido.

Cualquiera de las personas que nominalmente se especifican en el carnet correspondiente (seis como máximo).

«Chequetrén» es:

Un abono de viajes individual o familiar con pago adelantado.

El usuario adquiere viajes o servicios por valor, de 20.000 ó 25.000 pesetas, abonando sólo 17.000 ó 21.250, con lo que obtiene automáticamente un descuento del 15 por 100.

Puede ser utilizado:

Para obtener el importe de billetes o servicios ferroviarios, que se irán anotando en el Chequetrén, acumulándose mediante sumas, hasta agotar su capacidad de adquisición.

(No son valederos, por excepción, para el pago de billetes internacionales y servicios de comidas o bebidas.)

Si el viajero tiene derecho a descuentos de cualquier tipo, el importe a cargar en el Abono de Viajes será el neto una vez aplicados los descuentos. (Salvo que se trate de ciertos viajes a precios ya concertados, tales como tarjetas de abono, grupos y trenes especiales en los que no puede utilizarse el Chequetrén.)

En cada Chequetrén figuran las personas que pueden utilizarlo, debiendo identificarse en todos los casos.

Chequetrén-Empresa es:

Un abono de viajes para Empresas con el compromiso de adquirir, como mini-

mo, Chequetrenes por valor de 200.000 pesetas a lo largo de doce meses consecutivos.

Es el mismo formato y condiciones de utilización que el abono nominativo, si bien en cada Chequetrén-Empresa figura, en lugar del nombre de los viajeros, el de la Empresa compradora. Los viajeros que lo utilicen deberán acreditar que viajan como empleados de dicha Empresa.

Se obtiene directamente en Intervención-Viajeros de RENFE (Avda. de la Ciudad de Barcelona, 8, Madrid) así como en las Oficinas de Viajes y Agencias habitadas.

— Trenes especiales concertados 30 % de descuento

Aplicable a:

Trenes especiales formados a petición de entidades o particulares. (Mínimo equivalente al importe de 400 billetes en 2.ª clase, o el 80 por 100 de la capacidad de Automotores, Electrotrén, Ter, etc.)

Recorridos mínimos de 50 km en viajes sencillos y 100 km, en viajes de ida y vuelta.

El descuento se aplicará:

Sobre el precio del billete de 1.ª ó 2.ª clase, de Tarifa General, con los mínimos establecidos y sin reducción en suplementos y complementos.

● Descuentos aplicables en días azules

Los Días Azules de RENFE son aquellos en los que Vd. puede viajar con descuentos importantes. ¡Y hay 302 Días Azules en 1983! En el interior de la contraportada de esta Guía figura el calendario de los Días Azules.

Prepare con tiempo sus viajes y hágalos coincidir con los Días Azules para conseguir reducciones como estas:

— Billetes individuales de ida y vuelta. 25 %

Aplicables a:

Todo tipo de trenes y clases.

En recorridos de más de 100 km en cada sentido.

El descuento se aplica:

Sobre precios de Tarifa General, excluidos los complementos y suplementos que se abonarán íntegramente.

Requisitos:

La ida y el regreso se efectuarán necesariamente en Días Azules.

El plazo de validez de estos billetes será de dos meses a contar desde la fecha del viaje de ida.

Si el billete lleva el regreso abierto, el viajero deberá pasar por taquilla para confirmar su plaza para el día que desee efectuar dicho regreso.

— Billetes para grupos

Descuento

De 10 a 24 personas en viaje sencillo	20%
De 25 o más personas en viaje sencillo	25%
De 10 o más personas en viaje de ida y vuelta	30%

Aplicables:

Cualquier tren excepto Talgo, Intercity, Ter y Electrotrén, que necesitan consulta previa a la Dirección Comercial de Viajeros.

En recorridos mínimos de 50 km en viajes sencillos y 100 km en viaje de ida y vuelta.

El descuento se aplica:

Sobre precios de Tarifa General excluidos los suplementos y complementarios, que se abonarán íntegramente.

Requisitos:

Solicitar los billetes con, al menos, 24 horas de antelación a la fecha de iniciación del viaje.

Los billetes de ida y vuelta tendrán una validez máxima de dos meses, a contar desde la fecha del viaje de ida.

Ambos viajes habrán de realizarse en Días Azules.

— Viajes de familia, 50 % de descuento

Aplicables a:

Familias compuestas, al menos, por 3 personas.

Recorridos superiores a 100 km.

Todo tipo de trenes y clases.

Precios:

La primera persona paga precio entero por Tarifa General.

Los restantes componentes de la familia que figuren en la «Tarjeta Familiar»:

50% de reducción sobre los precios de la Tarifa General.

Los niños que tengan 4 años cumplidos sin haber cumplido 12, abonarán la mitad de este 50 por 100, es decir, el 25 por 100 sobre los precios de Tarifa General.

Los complementarios y suplementos se abonarán a precio entero.

Requisitos:

Adquirir la «Tarjeta Familiar», cuyo precio es de 100 pesetas y su validez de un año.

Para obtenerla en las dependencias expedidoras, presentar Libro de Familia, Pasaporte o Certificado de convivencia expedido por el Ayuntamiento, acreditativos de la convivencia en un mismo hogar.

La Tarjeta ha de presentarse al adquirir los billetes y, en el tren, al interventor en ruta, con los documentos que justifiquen la identidad de los viajeros.

— Viaje con su cónyuge en coche-cama

Aplicables a:

Viajes en coche-cama por territorio nacional.

La tarifa se aplica:

Directamente como precio complementario (1.110 ptas.) sobre el coste de una cama unipersonal.

Requisitos:

Que el departamento unipersonal sea susceptible de transformación en doble.

Que el viajero haya pagado complemento de cama unipersonal a precio entero.

— Personas mayores de 65 años y pensionistas (desde 60 años). 50% de descuento

Aplicables a:

Recorridos superiores a 100 km; en cualquier tren y clase.

El descuento se aplica:

Sobre precios de Tarifa General, excluidos los suplementos que se abonarán íntegramente.

Requisitos:

Personas mayores de 65 años que presenten la «Tarjeta Dorada», que acredita su derecho a la reducción. Dicha tarjeta se facilita al precio de 100 pesetas, por un plazo de validez de un año.

Pensionistas —tanto de la Seguridad Social como de las clases pasivas civiles y retirados militares— mayores de 60 años, o menores de esta edad cuando tales pensionistas se encuentren en situación de incapacidad permanente y total y formalmente declarada.

Deberán presentar asimismo, la «Tarjeta Dorada» que acredite su derecho a la reducción.

Tratándose de extranjeros, sólo se facilitará la «Tarjeta Dorada» a los mayores de 65 años.

La «Tarjeta Dorada» se expide en los puntos de venta de RENFE mediante presentación del impreso que se facilita en los mismos, debiendo justificarse la edad mediante la presentación de Documento Nacional de Identidad o Pasaporte, o la condición de pensionista exhibiendo certificación de la misma.

— «Auto-Expreso». 20 al 100% de descuento

Aplicables a:

Cualquier recorrido en que se halle establecido este servicio. De acuerdo con el siguiente cuadro resumen:

1 solo trayecto	Descuento
Con 1 ó 2 billetes	20%
Con 3 billetes	40%
Con 4 billetes	60%
Con 5 o más billetes	80%

2 trayectos o ida y vuelta

	Descuento
Con 1 ó 2 billetes	60%
Con 3 billetes	75%
Con 4 o más billetes	100%

Los descuentos se aplican:

Sobre los precios establecidos para este servicio, en función de la longitud del automóvil a transportar.

Requisitos:

Para tener derecho a estos descuentos, tanto para un solo trayecto como para dos trayectos o ida y vuelta, es preciso que los desplazamientos de los viajeros y del automóvil se realicen en días azules, así como la simultaneidad en la adquisición de los billetes de viajero y boletines complementarios del automóvil.

Nota:

En los días blancos se aplica la tarifa correspondiente, sin los descuentos anteriormente señalados, ver pág. 39.

— Trenes o coches «Charter». Precios especiales

Aplicables a:

Coches o trenes completos del tipo que se desee.

En 1.ª ó 2.ª clase, camas y literas.

Cualquier recorrido y tipo de tren.

Los servicios se establecen:

Mediante petición a la Dirección Comercial de Viajeros, Jefaturas y Delegaciones Comerciales de Zona, Oficinas de Viajes RENFE y Agencias de Viajes.

Precios:

Por tren o coche, con significativas reducciones en función de las características de los respectivos servicios.

● Descuentos en trenes de cercanías

Billetes sencillos:

Precios especiales que representan una reducción sobre los de Tarifa General del:

6 por 100 hasta 75 km, en 2.ª clase.

Utilizables en los trenes de servicio de cercanías de todos sus recorridos. (Ver precios en pág. 33.)

Billetes de ida y vuelta:

Precios especiales que representan una reducción sobre los de Tarifa General del:

25 por 100, para cualquier distancia, en 2.ª clase.

Utilizables en los trenes de servicio de cercanías, pero sólo en días laborables y

dentro del mismo día de su expedición, y en los trayectos no habilitados para la utilización del «Bonotrén». (Ver precios en pág. 33.)

Tarjetas de abono

Se obtienen en estaciones y despachos de billetes mediante la presentación del Documento Nacional de Identidad.

Su recorrido está limitado a un máximo de 75 km en viaje sencillo, de una a otra estación de la Red Nacional.

Dan derecho a efectuar un viaje diario de ida y vuelta entre las estaciones que figuran en las mismas. (Ver precios en pág. 34.)

Existen dos modalidades:

Semanal:

Valedera de lunes a sábados, y en los trayectos no habilitados para la utilización del «Bonotrén».

Precios especiales que representan una reducción del 35 por 100 sobre los de Tarifa General, en 2.ª clase.

Mensual:

Valedera para todos los días del mes, incluso domingos y festivos.

Precios especiales que representan una reducción del 48,5 por 100 sobre los de la Tarifa General, en 2.ª clase.

Líneas especiales:

No sujetas a la tarificación general de la Red, y con precios especiales en cada caso:

Línea de Bilbao-La Naja a Santurce y Desierto-Baracaldo a San Julián de Masques.

Línea de Cercedilla a Los Cotos.

Línea de Aluche-Villaviciosa de Odón.

Desde cualquier estación de Barcelona al Aeropuerto del Prat.

Línea de Málaga a Fuengirola.

Bonotrén

Se obtiene en las estaciones de origen y destino, indistintamente, del recorrido solicitado.

Utilizables en trenes de servicio en Cercanías en recorridos de hasta 75 km que RENFE determine.

Da derecho a 10 viajes sencillos.

No es nominativo ni tiene caducidad.

Se requiere, para ser considerado como título de transporte válido desde un punto de vista general, su cancelación previa antes de subir al tren.

Precio con reducción de un 25 por 100 sobre Tarifa General 2.ª clase. (Ver precios en pág. 34.)

● Descuentos por conceptos especiales

RENFE tiene establecidas, de acuerdo con la legislación vigente o en virtud de acuerdos especiales, tarifas y reglamentos de carácter extracomercial para viajeros en los que concurren circunstancias concretas.

Estas tarifas son las que se resumen a continuación, con indicación de los descuentos que obtiene el viajero.

Billetes de grupo para trabajadores a jornal y sus familias, 40 por 100 de descuento.

Billetes anuales de circulación para determinados funcionarios en viajes de servicio, precio especial.

Tarjetas anuales de circulación para personal de Correos y Telecomunicación del Estado, precio especial.

Billetes para acompañantes de ciegos, gratuitos.

Billetes de caridad, 50 por 100 de descuento (mediante autorización de las Delegaciones de la Seguridad Social y exclusivamente en 2.ª clase).

Billetes para viajeros por cuenta del Estado, sin pago en taquillas.

● Descuentos en viajes internacionales

— Viajes en grupo

Mínimo 10 viajeros.

Mayores descuentos a partir de 25 viajeros.

Billetes sencillos o de ida y vuelta, en cualquier clase.

Billetes gratuitos para un acompañante por cada 50 viajeros o fracción de 50 (mínimo: 15 viajeros).

Los descuentos dependen de los recorridos a efectuar y se aplican con excepción de los completos suplementos que habrán de abonarse íntegros.

— Viajes a «precio global» (ver pág. 36)

Madrid-París; Madrid-Burdeos; Barcelona-París y Barcelona-Limoges en los trenes «París-Madrid-Talgo», «Puerta del Sol» y «Barcelona-Talgo», respectivamente.

Precios especiales que incluyen tanto los billetes de 1.ª ó 2.ª clase como los suplementos de cama, litera, etc.

Las reducciones se aplican igualmente a billetes sencillos o de ida y vuelta, para adultos, niños o grupos.

— Mayores de 65 años y pensionistas

Billetes internacionales de cualquier clase, ida y vuelta o circulares, con destino a Portugal, Francia, República Federal Alemana, Gran Bretaña, Luxemburgo, Bélgica y Holanda.

Reducción del 50 por 100 en recorridos españoles, franceses, portugueses, ingleses, luxemburgueses, belgas y holandeses.

Reducción del 30 por 100 en recorridos alemanes y por el Canal de la Mancha.

Los viajeros deben presentar la «Tarjeta Dorada».

Los descuentos no se aplicarán sobre los suplementos.

Sólo Días Azules en los recorridos de RENFE.

— Billetes para Jóvenes (B.I.G.E.) y Trabajadores (B.I.G.T.)

Billetes internacionales a precio reducido según recorridos y redes a utilizar.

Para viajar en cualquier clase (los B.I.G.T., sólo en 2.ª clase), en fechas y trenes determinados.

Los jóvenes deberán ser menores de 26 años.

Los trabajadores, que pueden incluir en estos billetes a sus familiares, deben justificar su condición mediante la documentación establecida.

De venta sólo en determinadas Agencias de Viajes especializadas.

— Tarjeta Inter-Rail Junior

Permite viajar sin limitaciones, durante un mes ininterrumpido, a los menores de 26 años por cualquier trayecto de las redes nacionales de los países adheridos.

Los viajes se efectuarán en 2.ª clase sin pago de billetes en el extranjero y, en el país de origen, en nuestro caso España, con reducción del 50 por 100 sobre Tarifa General. Todo complemento y suplemento habrán de abonarse íntegramente. Además, otros medios de transporte ofrecen reducciones a la presentación de esta tarjeta.

Se obtiene en las oficinas de Viajes RENFE, estaciones y Agencias de Viajes habilitadas, al precio de 535 francos UIC (22.679 pts.) Los peticionarios deben justificar la edad mediante D.N.I. o pasaporte.

Reintegro: Al término de su utilización, mediante devolución de la Tarjeta —en cuyas hojas intercaladas habrá consignado los recorridos realizados— el titular obtendrá una tasa de reintegro en metálico cuyo importe señala la tarifa.

Países adheridos a la tarjeta Inter-Rail: Austria, Bélgica, Dinamarca, España, Finlandia, Francia, Gran Bretaña, Grecia, Holanda, Hungría, República de Irlanda, Italia, Luxemburgo, Marruecos, Noruega, Portugal, República Federal Alemana, Rumania, Suecia, Suiza y Yugoslavia.

— Tarjeta Inter-Rail Senior

Permite viajar sin limitaciones, durante un mes ininterrumpido, por cualquier trayecto de las redes nacionales de los países adheridos, a las personas que, el primer día de validez de la Tarjeta, tengan cumplidos 65 años los hombres y 60 años las mujeres.

Los viajes se efectuarán en 1.ª ó 2.ª clase, sin pago de billetes en el extranjero y, en el país de origen, en nuestro caso España, con reducción del 50 por 100 sobre Tarifa General.

Además otros medios de transporte ofrecen reducciones a la presentación de esta tarjeta.

Todo complemento y suplemento habrán de abonarse íntegramente por los titulares de la tarjeta de 2.ª clase. Los de la tarjeta de 1.ª clase quedan exceptuados del pago de suplemento por la utili-

zación en el extranjero de determinados trenes (TEE, INTER-CITY, etc.).

Se obtiene en las oficinas de Viajes RENFE, estaciones y Agencias de Viajes habilitadas, al precio de 720 francos UIC (30.521 pts.) en 1.ª clase y 480 francos UIC (20.348 pts.) en 2.ª clase. Los peticionarios deben justificar la edad mediante D.N.I. o pasaporte.

Reintegro:

Al término de su utilización, mediante devolución de la Tarjeta —en cuyas hojas intercaladas habrá consignado los recorridos realizados— el titular obtendrá una tasa de reintegro en metálico cuyo importe señala la tarifa.

Países adheridos a la tarjeta Inter-Rail: Austria, Bélgica, Dinamarca, España, Finlandia, Francia, Grecia, Holanda, Italia, Luxemburgo, Noruega, Portugal, República Federal Alemana, Rumania, Suecia, Suiza y Yugoslavia.

3. Viajes con automóvil «Auto-Expreso»

— Esta modalidad permite al viajero portador de un billete, y previo pago de un suplemento (variable en función del número de billetes y viajes y dimensiones del vehículo), facturar su automóvil para ser transportado a la estación de destino del tren.

— Se admitirán al transporte, para cualquier recorrido de la Red en que se tenga establecido el servicio de «Auto-Expreso», los automóviles matriculados, de dos a nueve plazas incluida la del conductor, siempre que por sus dimensiones puedan ser cargados en los vagones destinados al efecto.

Los remolques se considerarán, a todos los efectos, como vehículo más a transportar.

— La adquisición o formalización de los billetes y la solicitud de transporte del automóvil deberán efectuarse simultáneamente.

Los viajeros podrán enviar el automóvil hasta 10 fechas anteriores o posteriores a las de sus billetes, o efectuar el viaje en distinto tren que

el que transporte el coche, dentro de los límites de fechas indicados.

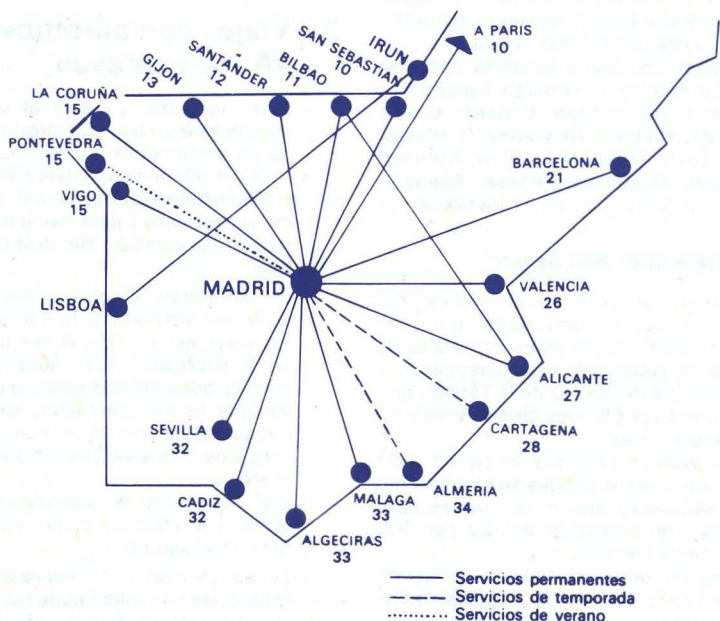
- RENFE podrá gestionar, siempre que lo solicite el viajero, la recogida o entrega del coche en domicilio y el traslado de una a otra estación distinta dentro de una misma población (esto último en el caso de facturaciones consecutivas). Por cada una de estas operaciones habrá que abonar 1.031 pesetas. Cuando la recogida o entrega del automóvil haya de efectuarse fuera del casco urbano, delimitado por el correspondiente Municipio, sobre el precio anterior se percibirán 50 pesetas por cada kilómetro que exceda de dicho límite.
- Cuando el viajero renuncie a la facturación del vehículo, podrá obtener

el reembolso de la cantidad que hubiera satisfecho por el recorrido o recorridos renunciados, debiendo abonar a RENFE, por cada uno de ellos, los siguientes porcentajes, calculados sobre las cantidades satisfechas.

Si la renuncia se hace hasta veinticuatro horas antes de la fecha prevista de salida, 10 por 100.

Si la renuncia se produce con posterioridad a dicho plazo, o si no se entregase el automóvil en tiempo útil para su transporte en el tren previsto, aunque siempre antes de la hora oficial de salida de éste, 25 por 100. Con posterioridad a dicho plazo no procederá reintegro alguno.

Los servicios que se prestan son:



Se ruega ver información sobre precios, trenes que establece este servicio y horario de admisión y entrega de vehículos en pág. 37.

4. Equipajes

Peso y dimensiones

El peso máximo, por bulto, de los equipajes facturados no excederá de 80 kilogramos como norma general, si bien, en algún caso especial, el límite de peso puede ampliarse hasta 100 kilogramos.

Las dimensiones no rebasarán el límite de 2,5 metros.

Los equipajes, cuyo peso no sea superior a 50 kilogramos, pueden ser precintados a petición del viajero.

Franquicia y bultos de mano

Todo viajero disfruta de una franquicia de 30 kilogramos de equipaje facturado, si bien en algunos trenes (automotores, tranvías eléctricos, etc.) esta franquicia queda reducida a 15 kilogramos por billete. Los niños con medio billete tienen derecho a 15 kilogramos.

En régimen internacional, la franquicia es de 20 kilogramos, previo pago de los derechos de facturación.

Se denominan bultos de mano aquellos que el viajero puede llevar consigo, tales como maletines y otros objetos de uso personal, que no necesitan ser facturados.

Facturación de equipajes en general

El despacho para la facturación de equipajes se abre, en las estaciones importantes, una hora antes de la salida del tren que ha de conducirlos, cerrándose quince minutos antes de la salida del tren. En el resto de las estaciones, la apertura se realiza treinta minutos antes de la salida del tren y el cierre cinco minutos antes de dicha salida. Los bultos deben presentarse debidamente rotulados.

Transporte de equipajes en trenes Talgo, Intercity, Electrotrén y Ter

En los trenes Talgo, Intercity, Electrotrén y Ter, únicamente se admitirá la

facturación de equipajes para ser transportados en otro tren anterior o posterior, pudiendo hacerlo hasta con veinticuatro horas de antelación a la fecha de salida del tren.

Los equipajes pertenecientes a viajeros internacionales y los de los españoles que presenten pasaporte de o para el extranjero, que utilicen los referidos trenes, podrán ser transportados en el propio tren.

Los maletines, maletas o paquetes similares que, por su volumen, no puedan colocarse en la rejilla o debajo del asiento correspondiente, serán transportados en la cabina o departamento destinado a equipajes.

Facturación de perros

Los perros y pequeños animales domésticos sólo se admitirán al transporte si se presentan convenientemente enjaulados, cuando se carezca del espacio necesario (perrera) en los furgones y cuando se pretenda facturarlos en trenes automotores y similares (Talgo, Intercity, Electrotrén y Ter).

En aquellos trenes que dispongan del espacio necesario en los furgones, los perros se presentarán a la facturación provistos de cadena y bozal, por lo menos, quince minutos antes de la salida del tren, exhibiendo los acompañantes, en este caso y en el de automotores y similares, el billete que les dé derecho a viajar en el mismo tren, para hacerse cargo del animal inmediatamente a la llegada a destino.

Los animales no retirados dentro de las veinticuatro primeras horas, quedarán a disposición de RENFE.

Facturación de bicicletas y motocicletas

Se admite a la facturación, como equipajes, motocicletas sin sidecar, triciclos y bicicletas, con un peso no superior a 170 kilogramos para las primeras. Los vehículos de motor no llevarán gasolina en los depósitos.

Facturación de equipajes internacionales

— **Lusitania Expreso.** En régimen internacional, solamente se admitirán en la Aduana de Madrid-Atocha, para su examen y precintado, empezando el servicio dos horas antes de la salida del tren y finalizando treinta minutos antes de su partida.

Los bultos de mano pertenecientes a viajeros internacionales que utilicen cama, serán presentados en la Aduana igual que si se tratara de equipajes facturados, y, una vez examinados, los propios viajeros los depositarán en su correspondiente departamento del coche cama.

Los viajeros que ocupen plazas de 1.ª ó 2.ª clase con destino a Portugal, serán examinados en la estación de Valencia de Alcántara, bien en el propio tren, bien en los locales de la Aduana, si se estimara necesario realizar algún reconocimiento personal.

— **Lisboa-Expreso Ter.** Solamente se admitirán en Madrid-Atocha con destino a Lisboa, y en Lisboa, con destino a Madrid-Atocha. En ambas procedencias deberán presentarse en la correspondiente aduana, por lo menos con treinta minutos de antelación a la hora de salida del tren, para su examen y siguiente facturación.

A la llegada a Lisboa y Madrid-Atocha, serán examinados por las respectivas Aduanas.

En régimen local no se admitirán equipajes facturados.

Los bultos de mano que lleven los viajeros serán examinados en el propio tren.

— **Expreso «Puerta del Sol» (Madrid-París).** Los viajeros podrán facturar sus equipajes directamente con destino a París, en régimen de tránsito internacional, debiendo someterse a la inspección de la Aduana en la estación de Madrid-Chamartin, cuyo horario es el siguiente: 8 a 13 horas por la tarde.

Análogamente se puede realizar esta facturación en la estación de París-Austerlitz con los equipajes destino Madrid.

Las formalidades aduaneras y pasaportes se efectúan en ruta. Un agente de servicio, entregará a los viajeros las hojas de declaración de Aduana, divisas y Ficha de Policía, para su formalización.

— **«Catalán Talgo» (Barcelona-Ginebra).** Sólo admite equipajes de los viajeros que vayan en el propio tren «Catalán Talgo». Se factura en la estación de Barcelona-Término.

Han de llevar etiquetas del modelo especial establecido para los trenes IC que facilitan las dependencias emisoras de billetes y la factoría de Barcelona-Término, encargada de las facturaciones.

El visado de pasaportes y el reconocimiento de los equipajes y bultos de mano que lleven consigo los viajeros, se realizará en el propio tren «Catalán Talgo». A la salida de la estación de Gerona, los agentes de servicio del tren entregarán a los señores viajeros las hojas de Declaración de divisas, que deberán rellenar seguidamente para su entrega a los funcionarios de la Aduana francesa. Rogamos a los señores viajeros que permanezcan en sus asientos para facilitar estas operaciones. Los equipajes que vayan facturados en el furgón tendrán que someterse previamente, a reconocimiento de la Aduana en la estación de Barcelona-Término, y sus propietarios deberán estar atentos a la posible llamada de los funcionarios de la Aduana francesa.

La «**Declaración de Aduanas para equipajes facturados**», dispensa al viajero de asistir, en la Aduana fronteriza, al examen del equipaje facturado al amparo de su billete internacional.

El viajero podrá facturar su equipaje desde las estaciones de RENFE que figuran a continuación, de las que, tan sólo, las marcadas con asterisco son aptas para la facturación sin billete:

- * Algeciras-Estación Marítima
- * Alicante-Término
- * Almería
- * Badajoz
- * Barcelona-Puerto
- * Barcelona-Sants

- * Barcelona-Término
- * Bilbao-Abando
- * Cádiz
- * Canfranc-Estación
- * Cartagena
- * Castellón
- * Coruña-San Cristóbal
- * El Ferrol
- * Fregeneda
- * Fuentes de Oñoro
- * Gijón
- * Huelva-Término
- * Irún
- * La Tour de Carol-Enveigt
- * Madrid-Atocha
- * Madrid-Chamartín
- * Málaga-Principal
- * Murcia del Carmen
- * Orense-Émpalme
- * Palma de Mallorca
- * Port-Bou
- * Puigcerdá
- * Santander
- * Sevilla-Plaza de Armas
- * Tánger-Puerto
- * Tarragona
- * Valencia-Término
- * Valencia de Alcántara
- * Vigo-Principal
- * Zaragoza-El Portillo

5. Servicios en las estaciones

Tren + Coche

El concesionario de RENFE, del servicio de Tren + Coche, le ofrece el alquiler de coches en las estaciones que se relacionan a continuación, pudiéndose efectuar su reserva, por el sistema electrónico, simultáneamente a la adquisición de los billetes de viajeros:

- | | |
|-----------------|------------------|
| Alicante | Madrid-Chamartín |
| Almería | Málaga |
| Barcelona-Sants | Orense |
| Bilbao | Salamanca |
| Cádiz | San Sebastián |
| Gerona | Sevilla |
| Granada | Valencia |
| La Coruña | Zaragoza |
| Madrid-Atocha | |

Presentando su billete de RENFE, el concesionario le bonificará con un 10 por 100. También puede hacer su reserva llamando a:

- Barcelona. Teléf. 323 27 33.
 - Madrid. Teléf. 242 10 00.
- o a su Agencia de Viajes.

Restaurantes, cafeterías, cantinas

Gran parte de las estaciones de la Red, cuentan con restaurantes, cafeterías o cantinas para el servicio de los viajeros.

Tienen obligación de tener expuesta a la vista del público, la tarifa oficial.

Mozos de equipajes

Las estaciones principales disponen de un servicio para el traslado de equipajes.

Cada mozo lleva un ejemplar de la Tarifa a disposición de los viajeros, la cual, por otra parte, está expuesta en los tabloneros de anuncios de las estaciones.

Objetos perdidos

Deseamos recordar a los señores viajeros que extravién algún documento, equipaje o metálico, en el tren o en alguna dependencia de RENFE, comuniquen la pérdida, así como su nombre y dirección, al Jefe de estación, o al Jefe de la dependencia. De este modo se facilita la localización de lo extraviado, o la devolución en caso de que aparezca.

Igualmente, rogamos a los usuarios de nuestros servicios que todo objeto que encuentren en trenes, estaciones y demás recintos del ferrocarril, lo entreguen a los Jefes de las indicadas dependencias, que extenderán el correspondiente recibo.

Consigna y consigna automática

Este servicio está suspendido temporalmente.

Otros servicios

Dependiendo de su importancia se pueden encontrar en las estaciones servicios tales como:

Librerías y venta de periódicos, Estancos, Loterías, Cambio de moneda, Correos y Telégrafos, Oficinas de Turismo, Alquiler de coches, Galerías Comerciales, etc.



6. Oficinas de viajes Renfe



LOCALIDAD	Teléfono	Telex
● ALGECIRAS 956 Vestíbulo Estación	65 11 55 - 65 44 07	78063-OVRA-E
● ALICANTE 965 Explanada de España, 1	21 13 03 - 21 60 10	66599-OVAT-E
● ALMERIA 951 Alcalde Muñoz, 1	23 12 07	-
● BARCELONA 93 Estación Barcelona-Sants	250 42 35 - 250 41 10	52290 REPT-E
● BENIDORM 965 La Rioja, 1	230 17 22 85 29 60	-
● BILBAO 94 Estación Abando	424 59 42	31344-OVBI-E
● CADIZ 956 Nuevo Edificio Estación	23 43 02	76133-OVCA-E
● CORDOBA 957 Ronda de los Tejares, 10	22 58 84	-
● CORUÑA (LA) 981 Fontán, 3	22 19 48 - 22 28 52	-
● GERONA 972 Vestíbulo Estación	20 38 98	57280-OVGE-E
● GIJON 985 Asturias, 3	34 38 21	-
● GRANADA 926 Reyes Católicos, 63	22 31 19 - 22 34 97/9	-
● HUELVA 955 Vestíbulo Estación	24 66 66	-
● IRUN 943 Vestíbulo Estación	61 25 15	-
● MADRID 91 Alcalá, 44	222 59 98 - 222 19 61	44325-OVMC-E
● MADRID 91 Nuevos Ministerios	222 93 28 - 247 00 00 455 92 80 - 455 92 68	-
● MADRID 91 Centro de Proceso de Datos, Paseo de las Delicias, 63	228 60 83 - 239 16 68	44256-OVMD-E
● MADRID 91 Aeropuerto de Barajas	205 85 44	-
● MALAGA 952 Strachan, 2 y 4	21 31 22 - 21 41 27	77291-OVMA-E
● MURCIA 968 Barrionuevo, 4	21 19 63 - 21 28 42	-
● OVIEDO 985 Vestíbulo Estación	24 33 64 - 24 24 08	-
● PALMA DE MALLORCA 971 Plaza de Pío XII, 3	22 41 63	68809-OVPA-E

LOCALIDAD	Teléfono	Telex
● PORT-BOU 972 Vestíbulo Estación	39 00 99	57261-OVPB-E
● SALAMANCA 923 Plaza de la Libertad, 11	21 24 54 - 22 12 24	-
● SAN SEBASTIAN 943 Camino, 1	42 48 23 - 42 77 76	36402-OVSS-E
● SANTANDER 942 Paseo de Pereda, 25	22 85 69 - 21 23 87	35921-OVST-E
● SEVILLA 954 Zaragoza, 29	22 26 93 - 21 79 98	72756-OVSE-E
● SITGES 93 Eduardo Maristani, s/n. (del 1.º de julio al 30 de septiembre)	294 06 46	-
● TARRAGONA 977 Rambla Nova, 40	23 52 94 - 23 25 34	-
● TOLEDO 925 Sillería, 9	22 12 72	-
● VALENCIA 96 Plaza de Alfonso el Magnánimo, 2	351 06 34 - 351 26 15 351 85 99	64480-OVVA-E
● VALLADOLID 983 Atrio de Santiago, 1	35 30 32 - 35 42 62	-
● VIGO 986 Vestíbulo estación	22 71 71	83200-OVV7-E
● ZARAGOZA 976 Sancllemente, 13	23 38 02	58299-OVZA-E

El despacho de billetes se efectúa hasta con sesenta días de antelación a la fecha de salida del tren.

- Venta electrónica.

EXTRANJERO

REPRESENTACIONES:

Buenos Aires-1043. Avda. Corrientes, 311, 3.º 3119657 - 3112452

Colonia, Gereonstrasse, 25-29 13 56 07

OFICINAS DE VIAJES:

París-75116, 3 Avenue Marceau 723 52 01
Telex: PARENFE 62909.

7. Estaciones autorizadas para exponer billetes en régimen de venta anticipada y con reserva de asiento

- Albacete
- Alcalá de Henares
- Alcanadre
- Alcázar de San Juan
- Alfaro
- Algeciras
- Alhama de Aragón (1)
- Alicante
- Almadenejos y Almadén
- Almería
- Amposta
- Aranda de Duero
- Astorga
- Avila
- Avilés
- Badajoz
- Barcelona-Sants
- Barcelona-Clot. Aragón
- Barcelona-Paseo de Gracia
- Barcelona-Plaza de Cataluña
- Barcelona-San Andrés-Arenal
- Barcelona-Término
- Baza
- Benavente
- Bilbao-Abando
- Binéfar
- Burgos
- Cáceres
- Cádiz
- Calatayud
- Cañaveral
- Cartagena
- Caspe
- Castellón
- Castejón de Ebro
- Cervera de Segarra
- Ciudad Real
- Ciudad Rodrigo
- Córdoba
- Cornellá
- Cuenca
- Don Benito

- Elche Parque
- El Entrego
- Espeluy
- El Ferrol del Caudillo
- Figueras
- Fuengirola
- Fuente de San Esteban
- Fuentes de Oñoro
- Gandía
- Gerona
- Gijón
- Granada
- Granollers. Centro
- Guadalajara
- L'Hospitalet de Llobregat
- Huelva
- Huesca
- Huete
- Irún
- Jaca
- Jaén
- Jerez de la Frontera
- La Bañeza
- La Coruña
- La Felguera
- La Gudiña
- León
- Lérida
- Logroño
- Lugo
- Madrid-Atocha
- Madrid-Chamartín
- Madrid-P. Pío
- Málaga
- Manresa
- Mataró
- Medina del Campo
- Mérida
- Miranda de Ebro
- Mollerusa
- Monforte
- Montijo
- Montilla

(1) Solamente expende billetes en este régimen durante la temporada de verano, del 1 de julio al 30 de septiembre.

- Monzón del Río Cinca
- Mora la Nueva
- Murcia
- Orense
- Oviedo
- Palazuelo-Empalme
- Palencia
- Pamplona
- Peñaranda de Bracamonte
- Plasencia-Ciudad
- Ponferrada
- Pontevedra
- Port-Bou
- Puebla de Híjar
- Puigcerdá
- Reus
- Ripoll
- Sabadell
- Sabiñánigo
- Salamanca
- Salou
- Sama de Langreo
- San Fernando de Cádiz
- San Sebastián
- Santander
- Santiago de Compostela
- Segovia
- Segorbe
- Sevilla-P. de Armas

● Venta electrónica.

Y en agencias de viajes autorizadas

- Sevilla-San Bernardo
- Soria
- Tarancón
- Tardienta
- Tarragona
- Terrassa
- Tárrega
- Teruel
- Tortosa
- Torrelavega
- Torremolinos
- Tremp
- Tudela-Navarra
- Utrera
- Valencia-Término
- Valencia de Alcántara
- Valladolid
- Valls
- Venta de Baños
- Vic
- Vigo
- Villagarcía de Arós
- Villanueva de la Serena
- Vitoria
- Yecla
- Zafra
- Zamora
- Zaragoza-El Portillo

8. Despachos centrales y auxiliares

	Teléfonos		Teléfonos
Andújar-D.C. Plaza de España, 2	50 17 41	● Logroño-D.C. Calvo Sotelo, 13	25 88 55
Antequera-D.C. Estación FF.CC.	84 28 30	● Lugo-D.C. Plaza España, 27 (galerías)	22 55 03
Aranjuez-D.C. Stuart, 36	891 07 64	● Melilla-D.A. O'Donnell, 13	68 35 51
● Avilés-D.C. Marcos del Torniello, 3	56 44 60	● Mieres-D.C. Ave María, 33	47 11 61
● Badalona-D.C. San Ignacio de Loyola, 5	380 09 35	● Monforte de Lemos-D.C. Roberto Beamonde, 62	40 17 50
● Benicarló-D.C. Esteban Collantes, 20	47 14 08	● Orense-D.C. Juan XIII, 7	21 33 34
● Burgos-D.C. Moneda, 21	20 91 31	● Ponferrada-D.C. Travesía del General Gómez Núñez, 2	41 00 00
● Calahorra-D.C. Paseo del Mercadal, 34	13 06 96	● Pontevedra-D.C. Conde de Gondomar, 3	85 19 05
● Carballino-D.C. Aldara, 26	27 05 99	● Puente Genil-D.C. Madre de Dios, 30	60 00 83
● Cartagena-D.C. Cuatro Santos, 15	50 60 27	● Puerto de Santa María-D.C. Parque de Calderón, 3	86 18 53
● Castellón-D.C. Ximénez, 22	22 62 34	● Puertollano-D.C. Alfárez Martínez Pasalodos, 3	42 58 58
● Ceuta-D.A. Plaza de Abastos Vieja, 26	51 58 36	● Reinoso-D.C. Avenida de José Antonio, 22	75 17 93
● Cullera-D.C. Rey Don Jaime, 29	152 10 12	● Ribadavia-D.C. Nueva de Santo Domingo, s/n	47 09 52
● El Ferrol Villaamil, 14-16	35 14 85-35 35 97	● Ronda-D.C. Infantes, 20	87 16 62
● Guadalajara-D.C. Plaza de San Juan de Dios, 5	21 13 85	● Sariñena-D.C. Eduardo Dato, 22	57 00 20
● Guadix D.C. Cine Jardín, 9	66 07 43	● Talavera de la Reina-D.C. Gaspar Duque, 10	80 07 99
● Haro-D.C. Colón, 1	31 01 45-31 07 97	● Tabernes de Valldigna-D.C. Avda. Miguel Primo de Rivera, s/n. (Ed. estación FEVE)	282 03 84
● Jerez de la Frontera-D.C. Alfonso X El Sabio, 4	34 96 12	● Torrelavega-D.C. Berta Perogordo, 4	89 28 34
● Lalín-D.C. General Franco, 26	78 03 75	● Vinaroz-D.C. San Francisco, 35	45 00 76
● La Línea de la Concepción-D.A. Sol, 28	76 45 52		
● León-D.C. Calle Roa de la Vega, 26	22 26 25		
● Linares-D.C. Julio Burell, 21	69 18 43		

● Venta electrónica.

9. Tarifas

Baremo de precios por tarifa general

Km.	2.ª		1.ª		Km.	2.ª		1.ª		Km.	2.ª		1.ª	
	—	Ptas.	—	Ptas.		—	Ptas.	—	Ptas.		—	Ptas.	—	Ptas.
10	31	47	360	1.106	1.660	910	2.550	3.828						
15	40	60	370	1.137	1.707	920	2.566	3.851						
20	56	83	380	1.168	1.753	930	2.581	3.874						
25	71	107	390	1.199	1.799	940	2.596	3.897						
30	87	130	400	1.229	1.845	950	2.612	3.920						
35	102	153	410	1.260	1.891	960	2.627	3.943						
40	117	176	420	1.291	1.937	970	2.642	3.966						
45	133	199	430	1.321	1.983	980	2.658	3.989						
50	148	222	440	1.352	2.029	990	2.673	4.012						
55	163	245	450	1.383	2.075	1.000	2.688	4.035						
60	179	268	460	1.414	2.122	1.010	2.704	4.058						
65	194	291	470	1.444	2.168	1.020	2.719	4.081						
70	209	314	480	1.475	2.214	1.030	2.735	4.104						
75	225	337	490	1.506	2.260	1.040	2.750	4.127						
80	240	360	500	1.536	2.306	1.050	2.765	4.150						
85	255	383	510	1.567	2.352	1.060	2.781	4.173						
90	271	406	520	1.598	2.398	1.070	2.796	4.197						
95	286	429	530	1.629	2.444	1.080	2.811	4.220						
100	302	452	540	1.659	2.490	1.090	2.827	4.243						
105	323	485	550	1.690	2.537	1.100	2.842	4.266						
110	338	508	560	1.721	2.583	1.110	2.857	4.289						
115	354	531	570	1.752	2.629	1.120	2.873	4.312						
120	369	554	580	1.782	2.675	1.130	2.888	4.335						
125	384	577	590	1.813	2.721	1.140	2.904	4.358						
130	400	600	600	1.844	2.767	1.150	2.919	4.381						
135	415	623	610	1.874	2.813	1.160	2.934	4.404						
140	431	646	620	1.905	2.859	1.170	2.950	4.427						
145	446	669	630	1.936	2.905	1.180	2.965	4.450						
150	461	692	640	1.967	2.952	1.190	2.980	4.473						
155	477	715	650	1.997	2.998	1.200	2.996	4.496						
160	492	738	660	2.028	3.044	1.210	3.011	4.519						
165	507	761	670	2.059	3.090	1.220	3.026	4.542						
170	523	784	680	2.089	3.136	1.230	3.042	4.565						
175	538	807	690	2.120	3.182	1.240	3.057	4.588						
180	553	830	700	2.151	3.228	1.250	3.072	4.611						
185	569	854	710	2.182	3.274	1.260	3.088	4.635						
190	584	877	720	2.212	3.320	1.270	3.103	4.658						
195	600	900	730	2.243	3.367	1.280	3.119	4.681						
200	615	923	740	2.274	3.413	1.290	3.134	4.704						
210	646	969	750	2.304	3.459	1.300	3.149	4.727						
220	676	1.015	760	2.320	3.482	1.310	3.165	4.750						
230	707	1.061	770	2.335	3.505	1.320	3.180	4.773						
240	738	1.107	780	2.351	3.528	1.330	3.195	4.796						
250	768	1.153	790	2.366	3.551	1.340	3.211	4.819						
260	799	1.199	800	2.381	3.574	1.350	3.226	4.842						
270	830	1.245	810	2.397	3.597	1.360	3.241	4.865						
280	861	1.292	820	2.412	3.620	1.370	3.257	4.888						
290	891	1.338	830	2.427	3.643	1.380	3.272	4.911						
300	922	1.384	840	2.443	3.666	1.390	3.288	4.934						
310	953	1.430	850	2.458	3.689	1.400	3.303	4.957						
320	984	1.476	860	2.473	3.712									
330	1.014	1.522	870	2.489	3.735									
340	1.045	1.568	880	2.504	3.758									
350	1.076	1.614	890	2.520	3.782									
			900	2.535	3.805									

Billetes suplementarios por la utilización de ciertos trenes

Km	Trenes TALGO O INTER-CITY	ELECTRO TRENES	Trenes TER	Trenes TER-B	Trenes expresos, rápidos y automotores que se determinen
	A	B	C	F	D
	Pesetas	Pesetas	Pesetas	Pesetas	Pesetas
25	56	43	39	11	17
50	111	86	78	21	33
75	166	129	117	31	50
100	221	172	156	42	66
125	276	214	195	52	83
150	331	257	234	62	99
175	386	300	273	72	115
200	441	343	312	83	132
225	496	385	351	93	148
250	551	428	390	103	165
275	606	471	429	114	181
300	661	514	468	124	198
325	715	557	507	134	214
350	771	599	546	144	230
375	826	642	585	155	247
400	881	685	624	165	263
425	936	728	663	175	280
450	991	770	702	185	296
475	1.046	813	741	196	313
500	1.101	856	779	206	329
525	1.157	899	818	216	345
550	1.212	942	857	227	362
575	1.267	984	896	237	378
600	1.322	1.027	935	247	395
625	1.377	1.070	974	257	411
650	1.432	1.113	1.013	268	428
675	1.487	1.155	1.052	278	444
700	1.542	1.198	1.091	288	460
725	1.597	1.241	1.130	298	477
750	1.652	1.284	1.169	309	493
775	1.707	1.327	1.208	319	510
800	1.762	1.369	1.247	329	526
825	1.817	1.412	1.286	340	543
850	1.872	1.455	1.325	350	559
875	1.927	1.498	1.364	360	575
900	1.982	1.540	1.403	370	592
925	2.037	1.583	1.442	381	608
950	2.092	1.626	1.481	391	625
975	2.147	1.669	1.520	401	641
1.000	2.202	1.711	1.558	411	657

Precio de los billetes en trenes de cercanías

Clase única para unidades eléctricas, ferrobuses y omnibús

Billetes sencillos

(Reducción del 6% sobre los de Tarifa General en recorridos hasta 75 km.)

Km	Pesetas	Km	Pesetas
—	—	130	400
10	29	135	415
15	38	140	431
20	52	145	446
25	67	150	461
30	81	155	477
35	96	160	492
40	110	165	507
45	125	170	523
50	139	175	538
55	154	180	553
60	168	185	569
65	182	190	584
70	197	195	600
75	211	200	615
80	240	210	646
85	255	220	676
90	271	230	707
95	286	240	738
100	302	250	768
105	323	260	799
110	338	270	830
115	354	280	861
120	369	290	891
125	384	300	922

Billetes de ida y vuelta

(Reducción del 25% sobre los de Tarifa General en cualquier recorrido.)

Km	Pesetas	Km	Pesetas
—	—	130	600
10	47	135	623
15	60	140	646
20	83	145	669
25	106	150	692
30	130	155	715
35	153	160	738
40	176	165	761
45	199	170	784
50	222	175	807
55	245	180	830
60	268	185	853
65	291	190	876
70	314	195	899
75	337	200	922
80	360	210	968
85	383	220	1.014
90	406	230	1.060
95	429	240	1.106
100	452	250	1.152
105	484	260	1.199
110	507	270	1.245
115	530	280	1.291
120	553	290	1.337
125	576	300	1.383

Tarjetas de abono

Total a cobrar			
Semanales		Mensuales	
Distancia en trayecto sencillo	Para un viaje de ida y vuelta diario De lunes a sábado	Distancia en trayecto sencillo	Para un viaje de ida y vuelta diario
Km	Pesetas	Km	Pesetas
Hasta 10	200	Hasta 10	697
11-15	260	11-15	905
16-20	360	16-20	1.253
21-25	460	21-25	1.602
26-30	560	26-30	1.950
31-35	659	31-35	2.298
36-40	759	36-40	2.646
41-45	859	41-45	2.994
46-50	959	46-50	3.342
51-55	1.059	51-55	3.690
56-60	1.159	56-60	4.038
61-65	1.258	61-65	4.386
66-70	1.358	66-70	4.734
71-75	1.458	71-75	5.082

Bonotrén

Abonos de diez viajes sencillos «Bonotrén», para ser utilizados en los desplazamientos que tengan su origen y destino en las estaciones comprendidas en los trayectos que se indican a continuación en Unidades eléctricas, Ferrobuses y Omnibus.

Trayectos

Madrid-Chamartín a Guadalajara, vía Atocha-Apd.
 Madrid-Atocha a Aranjuez.
 Madrid-Atocha a Parla.
 Madrid-Atocha a Fuenlabrada.

Precios

Distancia en trayecto sencillo	Precio del Bonotrén	Distancia en trayecto sencillo	Precio del Bonotrén
Km	Pesetas	Km	Pesetas
10	235	45	995
15	300	50	1.110
20	415	55	1.225
25	530	60	1.340
30	650	65	1.455
35	765	70	1.570
40	880	75	1.685

Ferrocarril Aluche Villaviciosa de Odón

Tarifa	Ptas.
Viaje sencillo (incluso domingos y festivos)	29
Ida y vuelta (laborables)	45
Abono semanal (6 viajes y su regreso) (laborables)	22
Abono mensual (incluso domingos y festivos)	698
Tren + Metro	
Viaje sencillo (laborables y festivos)	59
Viaje sencillo (laborables y festivos, en tacos de 10 billetes)	590
Ida y vuelta (laborables, en tacos de 10 billetes)	880

Precios de los billetes complementarios de cama

Cuando el recorrido a efectuar sea de:	PRECIO DE CADA CAMA EN DEPARTAMENTO DE						
	Una sola cama			Dos camas		Más de dos camas	
	Tipos Y.F. y camas TALGO	Tipos P.	Restantes tipos	Tipos Y.F. y camas TALGO	Restantes tipos	Tipos Y.F. y camas TALGO	Restantes tipos
Hasta 550 km	Ptas. 3.745	Ptas. 1.920	Ptas. 2.880	Ptas. 1.500	Ptas. 1.155	Ptas. 1.250	Ptas. 960
De 551 en adelante ..	4.290	2.200	3.300	1.720	1.320	1.430	1.100

Precio del billete complementario de litera

Recorrido Nacional	740 ptas.
Recorrido Internacional	1.103 ptas.

Precios de los billetes de los trenes internacionales

MADRID ↔ LISBOA

	1. ^a		2. ^a	
	Pesetas		Pesetas	
LUSITANIA EXPRESO				
Madrid-Atocha-Lisboa, S.A.	4.124	2.859	3.932	
Litera	—	—	—	
Camas climatizadas	8.307	—	—	
Single	5.779	—	—	
Doble	—	4.236	—	
Turista	—	4.236	—	
Madrid-Atocha-Oporto	4.860	3.352	—	
LISBOA EXPRESO-TER				
Madrid Atocha-Lisboa, S.A.	4.526	3.261	—	

MADRID ↔ PARIS (precios globales)

CLASE DE PLAZA	PRECIO POR PERSONA - VIAJEROS AISLADOS	
	Adultos Pesetas	Niños (4 a 12 años) Pesetas
● PARIS-MADRID TALGO:		
Recorrido Madrid-Paris		
Cama individual	25.800	21.700
Cama doble	18.767	14.667
Cama turística	12.100	9.350
Recorrido Madrid-Burdeos		
Cama individual	20.500	18.500
Cama doble	13.467	11.467
Cama turística	8.700	7.400
● EXPRESO PUERTA DEL SOL:		
(transbordo en frontera en 1. ^a y 2. ^a)		
1. ^a clase	11.919	6.187
2. ^a clase	8.096	4.275
Litera	8.450	5.200

Comprende el billete del ferrocarril y el suplemento de cama o litera y el desayuno. Los billetes de ida y vuelta comprenden mayor reducción en el precio total.

BARCELONA ↔ PARIS (Barcelona-Talgo) (precios globales)

CLASE DE PLAZA	PRECIO POR PERSONA - VIAJEROS AISLADOS	
	Adultos Pesetas	Niños (4 a 12 años) Pesetas
Recorrido Barcelona-Paris		
Cama individual	21.450	17.500
Cama doble	14.719	10.769
Cama turística	9.300	6.700
Recorrido Barcelona-Limoges		
Cama individual	17.950	15.495
Cama doble	11.219	8.764
Cama turística	7.000	5.341

BARCELONA ↔ GINEBRA (Catalán-Talgo IC 1.^a y 2.^a clase)

	Pesetas		Pesetas		Pesetas			
	1. ^a	2. ^a	1. ^a	2. ^a	1. ^a	2. ^a		
Perpignan	2.172	1.442	Nimes	4.380	2.942	Chambery	8.040	5.372
Narbonne	2.818	1.878	Avignon	4.978	3.312	Aix-les-Bains	8.291	5.534
Béziers	3.084	2.049	Valence	6.278	4.185	Bellegarde	8.941	5.961
Montpellier	3.825	2.572	Grenoble	7.389	4.926	Genève	9.150	6.113

Estos precios pueden sufrir ligeras variaciones según las diferencias en el cambio de moneda (Fr.U.I.C.)

AUTO-EXPRESO

Horarios de admisión y entrega de automóviles

Relación	Tren	Número Itinerario	Hora salida	Hora llegada	Admisión de automóviles	Entrega de automóv. (*)
Madrid-Ch.-Algeciras	340	33	20,05	8,55	8,00 a 17,00	60'
Algeciras-Madrid-Ch.	341	33	22,00	11,06	9,00 a 11,00 y 18,30 a 20,00	75'
Madrid-Cy.-Alicante T. ⁰	880	27	23,20	7,45	8,00 a 20,30	60'
Alicante T. ⁰ -Madrid-Ch.	883	27	23,00	7,54	8,15 a 12,00 y 15,00 a 18,30	75'
Madrid-Ch.-Barcelona T. ⁰	30176	27	22,50	8,30	8,00 a 20,15	60'
Barcelona T. ⁰ -Madrid-Ch.	30177	21	22,30	8,07	8,45 a 13,30 y 16,15 a 20,00	60'
Madrid-Ch.-Bilbao Abando	801	11	23,35	8,25	8,00 a 20,30	60'
Bilbao Abando-Madrid-Ch.	800	11	22,50	7,55	8,30 a 13,30 y 15,30 a 18,00	60'
Madrid At.-Cádiz (†)	810	32	21,40	9,05	8,00 a 12,00 y 15,00 a 19,30	60'
Cádiz-Madrid At.	11811	32	21,35	8,50	9,00 a 13,00 y 17,30 a 19,20	60'
Madrid-P. Pío-La Coruña	851	15	21,30	9,30	9,00 a 11,00 y 16,00 a 19,30	60'
La Coruña-Madrid-P. Pío	853	15	21,15	9,38	9,30 a 13,00 y 17,00 a 19,20	60'
Madrid At.-Málaga (†)	840	33	22,10	8,08	8,00 a 12,00 y 15,00 a 19,30	60'
Málaga-Madrid At.	841	33	22,15	8,30	8,30 a 13,30 y 19,00 a 21,00	75'
Madrid Ch.-San Sebastián	205	10	22,00	7,23	8,00 a 20,00	60'
San Sebastián-Madrid-Ch.	802	10	23,04	8,57	8,00 a 9,30 y 14,45 a 20,15	60'
Madrid Ch.-Valencia T. ⁰	880	26	23,20	8,00	8,00 a 20,30	60'
Valencia T. ⁰ -Madrid Ch.	883	26	23,10	7,54	8,30 a 10,00 y 14,45 a 20,00	60'
Madrid P. Pío-Vigo (Invierno)	857	15	22,20	9,13	9,00 a 11,00 y 16,00 a 20,00	60'
Vigo-Madrid P. Pío (Invierno)	854	15	21,30	8,52	9,00 a 12,00 y 17,30 a 19,30	60'
Madrid Ch.-Gijón	831	13	23,00	9,03	8,00 a 20,15	60'
Gijón-Madrid Ch.	830	13	22,30	8,27	9,00 a 13,00 y 18,30 a 21,00	60'
Madrid Ch.-Santander	861	12	23,10	8,23	8,00 a 20,30	60'
Santander-Madrid Ch.	860	12	22,40	7,38	8,15 a 11,00 y 18,30 a 21,30	60'
Madrid At.-Sevilla P. A. (†)	812	32	23,00	8,00	8,00 a 12,00 y 15,00 a 19,30	60'
Sevilla P. A.-Madrid At.	813	32	23,00	8,05	8,00 a 11,00 y 17,00 a 20,30	60'
Madrid At.-Almería (3)	878	34	22,15	8,15	8,00 a 12,00 y 15,00 a 19,30	60'
Almería-Madrid At. (3) (†)	877	34	23,15	9,35	8,15 a 12,15 y 17,30 a 19,30	75'
Madrid Ch.-Cartagena (3)	820	28	23,00	9,00	8,00 a 20,00	45'
Cartagena-Madrid Ch. (3)	823	28	22,15	8,54	9,00 a 12,00 y 17,30 a (1)	90'
Madrid P. Pío-Pontevedra (2)	857/856	15	22,20	9,11	8,45 a 11,00 y 16,00 a 20,00	45'
Pontevedra-Madrid P. Pío (2)	11855	15	21,25	8,52	9,00 a 12,00 y 16,00 a 20,00	60'
Bilbao Abando-Alicante T. ⁰	952	T9	17,55	10,09	8,30 a 13,30 y 15,30 a 16,00	60'
Alicante T. ⁰ -Bilbao Abando	30951	T9	19,13	11,46	8,15 a 12,00 y 15,00 a 16,30	60'
Madrid At.-Málaga (†) (3)	1840	33	20,50	7,35	8,00 a 12,00 y 15,00 a 19,30	60'
Málaga-Madrid At. (3)	1841	33	23,00	9,40	8,30 a 13,30 y 19,00 a 21,00	75'
Madrid Ch.-París Aust.	301	R-7	18,10	10,33	3,00 a 16,00	90'
París Aust.-Madrid Ch.	302	R-7	17,50	10,00		

(1) Hasta dos horas antes de la salida del Expreso que transporta la plataforma.

(2) Circula sólo en verano.

(3) Circula en Navidad, Semana Santa y Verano.

(†) En verano permanece abierto a las horas del mediodía. Los que no tienen llamada circulan todo el año.

(*) Minutos después de la llegada del tren.

Oficinas de las terminales

ESTACION	Teléfono	Horario de oficinas
Madrid-Atocha	(91) 228 52 37	8.00 a 12.00 y 15.00 a 20.30
Madrid P. Pío	(91) 248 87 16	8.45 a 11.00 y 16.00 a 20.30
Madrid-Chamartín	(91) 733 11 22	7.45 a 21.00
Algeciras	(956) 65 49 07	8.15 a 11.00 y 18.30 a 21.30
Alicante	(965) 22 50 47	7.45 a 12.00 y 15.00 a 19.00
	(965) 22 50 47 (2)	8.15 a 12.00 y 15.00 a 19.00
Almería	(951) 25 05 88	8.15 a 12.15 y 17.30 a 20.00
Barcelona Término	(93) 310 00 30	8.45 a 13.30 y 16.15 a 20.30
Bilbao Abando	(94) 423 06 17	8.30 a 13.30 y 15.30 a 18.30
Cádiz	(956) 23 11 59	9.00 a 13.00 y 17.30 a 19.45
Cartagena		9.00 a 12.00 y 17.30 a 21.15
La Coruña	(981) 23 82 76	9.30 a 13.00 y 17.00 a 20.00
Gijón		9.00 a 13.00 y 18.30 a 21.30
Málaga	(952) 31 62 49	8.00 a 13.30 y 19.00 a 21.30
Pontevedra		9.00 a 12.00 y 16.00 a 20.30
Santander	(942) 22 71 61	8.15 a 11.00 y 18.30 a 22.00
San Sebastián	(943) 28 57 67	8.00 a 9.30 y 14.45 a 20.30
Sevilla	(954) 22 03 70	8.00 a 11.00 y 17.00 a 21.00
Valencia	(96) 321 00 43	7.45 a 10.00 y 14.45 a 20.30
Vigo	(986) 22 35 97	9.00 a 12.00 y 17.30 a 20.00

(2) Horario cuando la plataforma circula en la Costa Blanca.

Auto-Expreso

Precios para recorridos nacionales

	% reducción sobre días punta	LONGITUD DE LOS COCHES		
		1 Menor de 3,81 m.	2 De 3,81 m. a 4,42 m.	3 Más de 4,42 m. hasta 6,50 m.
DIAS BLANCOS		Pesetas	Pesetas	Pesetas
Previa adquisición de uno o más billetes, en 1.ª ó 2.ª clase, para el mismo trayecto que se facture el automóvil	—	3.825	5.745	7.645
DIAS AZULES (ver solapa portada)				
Un sólo trayecto.				
Uno o dos billetes	20	3.060	4.595	6.115
Tres billetes	40	2.295	3.450	4.590
Cuatro billetes	60	1.530	2.300	3.060
Cinco o más billetes	80	765	1.150	1.530
Facturación simultánea para dos o más trayectos sucesivos o de ida y regreso (por cada trayecto)				
Uno o dos billetes	60	1.530	2.300	3.060
Tres billetes	75	960	1.440	1.915
Cuatro o más billetes	100	Gratis	Gratis	Gratis

La altura de los vehículos no podrá exceder de 1,63 metros, incluida la baca.

Cada dos billetes con reducción de niño o de «Tarjeta Dorada» se contarán como un viajero adulto.

Para que sean de aplicación estas reducciones, los boletines de **auto-expreso** y los **billetes de viajero** habrán de ser para días azules.

RECOGIDA O ENTREGA A DOMICILIO O ENTRE ESTACIONES

Desde estación a domicilio o desde domicilio a estación, desde una a otra estación distinta de la misma población si se trata de facturaciones consecutivas, por cada una de estas operaciones 1.031 Ptas.

Cuando la recogida o entrega del automóvil haya de efectuarse fuera del casco urbano de la población, delimitado por el correspondiente Municipio, sobre el precio anterior se percibirá por cada kilómetro que exceda de dicho límite 50 Ptas.

Auto-Expreso Madrid-París

Este servicio se presta diariamente en ambos sentidos

Billete	Precio forfait 1 auto y un adulto		Precio adicional por cada viajero adulto suplementario		Precio sólo del auto o remolque	
	Viaje sencillo	Viaje de ida y vuelta	Viaje sencillo	Viaje de ida y vuelta	Viaje sencillo	Viaje de ida y vuelta
1.ª clase	29.631	55.786	10.980	13.311	18.694	33.912
2.ª clase	26.028	48.579	7.334	8.987	—	—

Information aux voyageurs

1. Détermination du prix du voyage. Achat des billets

● Prix des billets

Comme la plupart des Administrations ferroviaires, RENFE fixe le prix des billets en fonction de la distance commerciale parcourue, comme il est indiqué dans le barème des prix du Tarif Général (voir page 31).

Les distances commerciales (km) figurent dans les indicateurs d'itinéraires; c'est la distance qu'il faut chercher dans le barème des prix au Tarif Général. Si elle figure à deux échelons de ce barème, on prendra comme prix du billet de 1^{ère} ou 2^{ème} classe celui de l'échelon de la plus longue distance.

Une fois le prix ainsi déterminé il faudra y ajouter le supplément nécessaire pour l'utilisation de certains trains (voir page 32), les compléments pour wagon-lits ou couchettes et la réservation de place, ce qui donnera le prix total du voyage. Sur certains trajets de moins de 250 km et au cas où les billets seraient acquis à l'avance, les prix en vigueur correspondront aux parcours minima suivants:

Talgo et Intercity	250 km
Electrotrén et Ter	200 km
Express et Rapides	100 km

Ces parcours minima peuvent être limités à certains et des trajets à des dates bien déterminées.

● Compléments

Wagon-lits

La plupart des express de nuit comportent des wagon-lits. Les personnes voyageant en cabines occupées par une ou deux personnes devront être munies d'un billet de chemin de fer de 1^{ère} classe et celles voyageant en wagon-lit «touriste» d'un billet de 2^{ème} classe, en plus du complément de lit correspondant et, le cas échéant, du supplément Express.

Couchettes

Pour les parcours intérieurs le complément couchette est de 740 pesetas par

place. Le billet complémentaire sera acquis en même temps que le billet de seconde classe correspondant ainsi que, le cas échéant, le supplément Express.

Pour les parcours internationaux, le prix est de 26 francs UIC (soit 1.103 pesetas).

● Exemple de détermination d'un prix de voyage

Madrid-Málaga en couchette sur l'Express 840, «Costa del Sol». Distance: 635 km.

Selon le Tarif Général, pour cette distance le prix du billet de 2^{ème} classe est de 1.967 ptas.

Pour cette distance, le supplément Express, D, est de 428 ptas. Le complément couchette est de 740 ptas.

Prix du billet = 1.967 + 428 + 740 = 3.135 ptas.

● Vente à l'avance

La vente des billets est effectuée entre 60 jours et deux heures avant le départ du train de sa gare d'origine, la règle des parcours minima pour des trajets de moins de 250 km étant alors appliquée.

Les compléments pour wagon-lit, couchette ou bulletin d'«Auto-Express» sont délivrés en même temps et au même guichet que les autres billets.

Les billets en régime de vente anticipée peuvent être acquis aux points suivants:

- Bureaux de Voyages RENFE (voir liste en page 26).
- Guichets Centraux et Auxiliaires (voir liste en page 30).
- Gares RENFE habilitées à délivrer des billets en régime de vente anticipée (voir liste page 28).
- Agences de voyages autorisées par RENFE.

● Vente immédiate

C'est la vente de billets dans les deux heures précédant le départ du train de sa gare d'origine. Les parcours minima ne sont pas applicables à ce type de vente.

● Surclassement et prolongement de voyage

Il est toujours possible, dans la mesure des places disponibles, de se surclasser ou de prolonger le voyage, en prévenant au préalable le contrôleur avant le départ du train ou pendant le trajet et en payant les différences correspondantes.

● Ajournement du voyage et changement de date

Un billet délivré pour un train, à une date et une relation donnée peut être ajourné pour une date ouverte et utilisé dans un délai de neuf mois maximum, à compter de la date initiale du voyage.

Au cours de cette période de validité, le voyageur pourra utiliser le billet ajourné, après passage au guichet et en respectant le trajet et le tarif appliqué. Il pourra également l'annuler et il lui sera appliqué la retenue correspondante au jour de passage de la date fixe à la date ouverte.

Si un remaniement des tarifs a lieu au cours de la période de validité en date ouverte, le voyageur devra régulariser le billet au moment où il fixera sa nouvelle date de voyage.

Les bureaux habilités à la vente anticipée peuvent autoriser l'utilisation de trains différents, à la même date ou à une date antérieure ou postérieure, si la destination ne change pas et s'il y a des places disponibles, contre paiement des différences éventuelles et de la réservation.

● Annulations et remboursements

Les billets pris à l'avance, qu'il s'agisse de places assises, couchettes, wagon-lits ou bulletins de transport d'automobiles (Auto-express), peuvent être annulés dans tous les points de vente (Bureaux de Voyage, guichets centraux, gares et Agences de voyage) aux heures d'ouverture de ceux-ci.

Du montant remboursé seront déduits les pourcentages suivants:

Jours blancs:

- Vingt quatre heures ou plus avant le départ du train: dix pour cent de retenue.

- Entre vingt quatre heures et quinze minutes avant le départ du train: 25 pour 100 de retenue.

Jours bleus:

- 10 pour cent de retenue si l'annulation a lieu au moins quinze minutes avant le départ du train.

Ces délais, dépassés, aucun remboursement ne sera effectué.

2. Avantages pour le voyageur. Réductions

● Réductions applicables toute l'année

— Enfants entre 4 et 12 ans. 50% de réduction

Ce tarif est applicable aux enfants de 4 ans à moins de 12 ans sur tous les trains, classes et parcours.

Il s'applique sur le prix du Tarif Général (adultes) mais non pas sur les suppléments, versés intégralement.

— «Chequetren» personnels et d'entreprise. 15% de réduction cummulaire

Il s'agit du règlement anticipé de voyages à titre individuel ou familial. L'usager acquiert des voyages ou des services pour un montant de 20.000 ou 25.000 ptas., mais ne verse que 17.000 ou 21.250 ptas., ce qui implique automatiquement une réduction de 15 pour cent.

Les entreprises s'engagent à acquérir un minimum de 200.000 ptas. de «Chequetrenes» au cours de douze mois consécutifs.

— Personnes âgées de plus de 65 ans et retraités (60 ans). 50% de réduction

S'applique aux trains de banlieue ainsi qu'aux parcours de moins de 100 km, partant ou passant par la gare d'origine des voyageurs entre 10.00 et 18.00 heures et entre 20.00 et 24.00 heures.

● Réductions applicables aux jours bleus

Les jours bleus RENFE sont ceux où est possible de voyager en bénéficiant de réductions importantes. Le calendrier des Jours Bleus figure en quatrième page de couverture du Guide.

— Billets individuels aller-retour. 25% de réduction

Applicables à toutes les catégories de trains et classes, sur des parcours de plus de 100 km dans chaque sens.

— Billets de groupes

	Réduction
De 10 à 24 personnes, aller simple	20%
25 personnes ou plus, aller simple	25%
10 personnes ou plus, aller-retour	30%

Sur un minimum de 50 km pour les aller simples et de 100 km pour les aller et retour.

— Voyages en famille. 50% de réduction

Applicables aux familles comptant au moins 3 personnes, pour des parcours de plus de 100 km pour trains et classes.

La première personne paie plein tarif selon le Tarif Général et les autres membres de la famille, vivant sous le même

toit, paient 50% du tarif général. Les enfants ayant plus de 4 ans et moins de 12, paient la moitié 50% du prix perçu pour un adulte.

— Voyagez avec votre conjoint en wagon-lits pour 1.110 ptas. de plus

Dans la mesure où le compartiment individuel est susceptible d'être utilisé en double et où le voyageur a payé le complément de lit individuel au plein tarif.

— Personnes de plus de 65 ans et retraités (60 ans). 50% de réduction

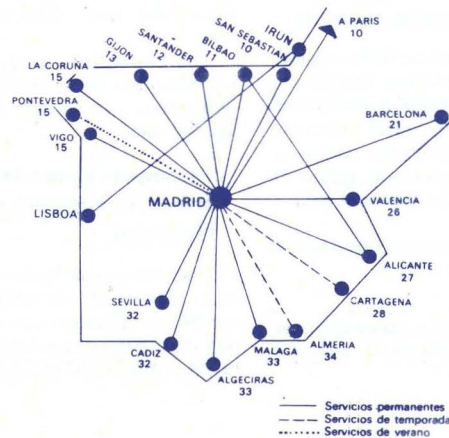
Sur des parcours de plus de 100 km: tous trains et classes.

— Voyagez avec votre voiture. Auto-Express. De 20 à 100% de réduction

Cette modalité permet aux voyageurs munis de billets et ayant acquitté un supplément (qui varie en fonction du nombre de billets et de voyages et des dimensions du véhicule) de facturer leur voiture, qui sera transportée jusqu'à la gare de destination du train.

Devront être effectués simultanément l'achat ou la confirmation des billets et la demande de transport de l'automobile.

Les services assurés sont les suivants:



● Réductions sur les relations internationales

— Voyages en groupe

10 voyageurs minimum. Réductions plus importantes au-delà de 25 voyageurs.

Aller simples ou aller-retour toutes classes.

Billet d'accompagnateur gratuit pour 50 voyageurs ou fraction (minimum 15 voyageurs).

Les réductions varient selon les parcours. Les suppléments, doivent être acquittés intégralement.

— Voyages à «prix global»

Madrid-Paris, Madrid-Burdeos, Barcelona-Paris et Barcelona-Limoges sur les trains «Paris-Madrid Talgo», «Puerta del Sol» et «Barcelona Talgo» respectivement.

Ces prix spéciaux comprennent le prix du billet de 1^{ère} et 2^{ème} classe et aux suppléments de lit, couchette, etc... (voir page 36).

Les réductions sont applicables aussi bien aux aller simples qu'aux aller-retour, aux adultes, enfants et groupes.

— Personnes âgées de plus de 65 ans et retraités

Billets internationaux, aller-retour ou circulaires, à destination du Portugal, de la France, de la République Fédérale Allemande, de Grande Bretagne, du Luxembourg, de la Belgique et des Pays Bas.

Réduction de 50% sur les relations espagnoles, françaises, portugaises, anglaises, luxembourgeoises, belges et hollandaises.

Réduction de 30% sur les relations allemandes et la traversée de la Manche. Les voyageurs doivent présenter leur «Carte Dorada».

Les réductions ne sont pas applicables aux suppléments, et ne sont valables qu'en Jours Bleus sur les relations RENFE.

Veillez consulter l'information relative aux prix, aux trains assurant ce service et à l'horaire d'admission et livraison des véhicules en page.

— Trains «charter»

Prix spéciaux.

● Réductions sur les trains de banlieue

Aller simples

Prix spéciaux (voir page 33) avec une réduction de 6% sur les Tarifs Généraux, jusqu'à 75 km et en seconde classe.

Aller et retour

Prix spéciaux (voir page 33) avec une réduction de 25% pour toute distance et en seconde classe sur les Tarifs Généraux.

Sont applicables, uniquement les jours ouvrables, pour le jour où le billet a été délivré et sur les trajets ne bénéficiant pas du «Bonotren».

Cartes d'abonnement

Limitées à des trajets de moins de 75 km. en aller simple.

Hebdomadaire: 35% sur les prix du Tarif Général en 2^{ème} classe (voir page 34). Valable du lundi au samedi et sur les relations ne bénéficiant pas du «Bonotren».

Mensuelle: 48,5% sur les prix du Tarif Général en seconde classe (voir page 34).

Bonotren

Utilisables sur les trains de banlieue, pour les parcours de moins de 75 km fixés par RENFE, ils donnent droit à 10 aller simples.

Leur prix comporte une réduction de 25% sur le Tarif Général seconde classe (voir page 34).

— Billets pour Jeunes (B.I.G.E.) et Travailleurs (B.I.G.T.)

Billets internationaux dont les prix sont plus ou moins réduits selon les relations et les réseaux empruntés, qui permettent de voyager en toutes classes (2^{ème} classe seulement pour les B.I.G.T.), à des dates et sur des trains déterminés.

Les Jeunes doivent avoir moins de 26 ans. Les Travailleurs, qui peuvent se faire accompagner de leur famille, doivent accréditer la documentation correspondante.

En vente seulement dans certaines Agences de Voyages spécialisées.

— Carte Inter-Rail Junior

Permet aux jeunes de moins de 26 ans de voyager sans limites de kilométrage, pendant un mois ininterrompu, sur toutes les lignes des réseaux signataires.

Les voyages auront lieu en seconde classe, gratuitement à l'étranger et avec une réduction de 50% sur le Tarif Général dans le pays d'origine, l'Espagne dans le cas présent. Compléments et suppléments devront être acquittés intégralement. En outre, d'autres moyens de transport accordent des réductions sur présentation de cette carte.

La carte est en vente dans les bureaux de Voyage RENFE, les gares et les Agences de Voyages autorisées, contre paiement de sa valeur et justification de l'âge au moyen de la Carte d'identité ou du passeport.

Remboursement: après utilisation de la carte et au moment de la restitution de celle-ci (les trajets réalisés devant figure sur les intercalaires), son titulaire bénéficiera d'une ristourne dont le montant figure au tarif.

Pays signataires de la Carte Inter-Rail Autriche, Belgique, Danemark, Espagne, Finlande, France, Grande-Bretagne, Grèce, Pays Bas, Hongrie, Irlande, Italie, Luxembourg, Maroc, Norvège, Portugal, R.F.A., Roumanie, Suède, Suisse et Yougoslavie.

— Carte Inter-Rail Senior

Toute personne ayant atteint carte, l'âge de 65 ans pour les hommes et 60 ans pour les femmes, au premier jour de

validité, peut voyager sans limitations pendant un mois ininterrompu, sur tous les lignes des réseaux des pays signataires.

Les voyages auront lieu en 1^{ère} ou 2^{ème} classe, gratuitement à l'étranger et avec une réduction de 50% sur le Tarif Général dans le pays d'origine, soit l'Espagne dans le cas présent. En outre, d'autres moyens de transport accordent des réductions sur présentation de cette Carte.

Les titulaires de cartes de 2^{ème} classe devront acquitter intégralement tous les suppléments et compléments. Les titulaires de cartes de 1^{ère} classe seront exemptés du paiement de suppléments prévus pour de certains trains à l'étranger (TEE, INTER-CITY, etc...).

La carte est en vente dans les Bureaux de Voyages RENFE, les gares et les Agences de Voyages autorisées, contre paiement de sa valeur et après justification de l'âge au moyen de la carte d'identité ou du passeport.

Remboursement: après utilisation de la carte et au moment de sa restitution (doivent figurer sur les intercalaires les trajets réalisés), le titulaire bénéficiera d'une ristourne dont le montant figure au tarif.

Pays signataires de la carte Inter-Rail: Autriche, Belgique, Danemark, Espagne, Finlande, France, Grèce, Pays Bas, Italie, Luxembourg, Norvège, Portugal, R.F.A., Roumanie, Suède, Suisse et Yougoslavie.

3. Bagages

Poids et dimensions

Le poids maximum, par colis, des bagages enregistrés ne devra en général pas dépasser 80 kg. Cependant, dans certains cas spéciaux, cette limite pourra être portée à 100 kg.

Franchise et bagages à main

Tous les voyageurs disposent d'une franchise de 30 kg pour les bagages enregistrés, mais cette franchise est réduite à 15 kg par billet sur certains trains (autorails, trams électriques, etc.). Les enfants payant demi-place ont droit à 15 kg.

En régime international, la franchise est de 20 kg, contre paiement des droits d'enregistrement.

Enregistrement des bagages en général

Dans les gares importantes, l'enregistrement des bagages est ouvert à partir d'une heure jusqu'à 15 mn avant le départ du train. Dans les autres gares, les délais sont respectivement de trente et cinq minutes.

Transport des bagages sur Talgo, Intercity, Electrotren et Ter

Sur ces trains, enregistrement des bagages ne sera admis que pour leur transport sur autre train antérieur ou postérieur. Il pourra être effectué au maximum 24 heures avant le départ du train.

Pourront être transportés sur le train lui-même les bagages appartenant à des voyageurs internationaux ou à des espagnols présentant un passeport en provenance ou à destination de l'étranger, et voyageant sur ce même train.

Enregistrement des chiens

Les chiens et petits animaux domestiques ne seront admis au transport que s'ils sont en cage, dans le cas où le train ne dispose pas de chenil ou bien en cas si d'enregistrement similaires (Talgo, Intercity, Electrotren et Ter).

Sur les trains disposant de l'espace nécessaire dans les fourgons, les chiens devront être présentés à l'enregistrement, en laisse et muselés, au moins quinze minutes avant le départ du train.

Enregistrement des bicyclettes et motocyclettes

Sont admis à l'enregistrement, à titre de bagages, les motocyclettes sans side-car, les tricycles et les bicyclettes, le poids des premières ne devant pas dépasser 70 kg.

Les réservoirs des véhicules à moteur devront être vidés de leur essence.

Enregistrement des bagages internationaux

Sur «Déclaration de Douanes pour les bagages enregistrés», le voyageur sera dispensé d'assister, en gare frontière, à l'examen des bagages enregistrés à l'ap-puis de son billet international.

Le voyageur pourra faire enregistrer ses bagages dans les gares ci-dessous seules celles piquées d'un astérisque admettent l'enregistrement sans billet:

- Algeciras-Port
- * Alicante Terminus
- * Almería
- * Badajoz
- Barcelone-Port
- * Barcelona-Sants
- * Barcelone Terminus
- * Bilbao-Abando
- * Cadix
- Canfranc
- * Cartagena
- * Castellón
- * Coruña-San Cristóbal
- * El Ferrol
- Fregeneda
- Fuentes de Oñoro
- * Gijón
- * Huelva Terminus
- Irún
- La Tour de Carol-Enveigt
- Madrid Atocha
- * Madrid-Chamartín
- * Malaga Principal
- * Murcia-del Carmen
- Orense Empalme
- Palma de Mallorca
- Port-Bou
- Puigcerdá
- Santander
- * Sevilla-Plaza de Armas
- Tanger Port
- * Tarragone
- * Valence Terminus
- Valencia de Alcántara
- * Vigo Principal
- * Saragosse-El Portillo

4. Services dans les gares

Train + Voiture

Le concessionnaire RENFE du service Train + Voiture offre la possibilité de louer une voiture dans les gares ci-des-

sous. Ce service peut faire l'objet d'une réservation électronique, au moment de l'acquisition des billets.

Alicante
Almería
Barcelone-Sants
Bilbao Abando
Cadix
Gérone
Grenade
La Corogne
Saragosse
Madrid-Atocha
Madrid-Chamartín
Malaga
Orense
Salamanque
Saint Sébastien
Séville
Valence

Sur présentation du billet RENFE, le concessionnaire effectuera une réduction de 10%. La réservation peut également se faire en téléphonant à:

Barcelone tel. 323 27 33
Madrid tel. 242 10 00

ou à une Agence de Voyages.

Restaurants, cafétérias, cantines

De très nombreuses gares RENFE disposent de restaurants, cafétérias ou cantines au service des voyageurs.

Les tarifs officiels doivent obligatoirement être affichés et à la vue du public.

Porteurs

Un service de porteurs, pour le transport des bagages, existe dans les principales gares.

Chaque porteur tient un exemplaire du Tarif à disposition des usagers. Celui-ci est également affiché dans les gares.

Objets perdus

Nous rappelons à Messieurs les voyageurs ayant égaré une pièce d'identité, un bagage ou de l'argent liquide dans le train ou dans les locaux de RENFE qu'ils doivent en faire part au Chef de service; en indiquant leur nom et adresse. Ceci facilitera la localisation et la restitution de l'objet perdu.

Nous prions également nos usagers de bien vouloir remettre aux Chefs de service les objets trouvés dans les trains, gares et autres installations du chemin de fer. Un reçu leur sera délivré.

Consigne manuelle et consigne automatique

Supprimées temporairement.

Autres services

En fonction de l'importance des gares, les services suivants sont à la disposition des usagers: Librairies et vente de journaux, bureaux de tabac, loterie nationale, bureaux de change, postes et télégraphes, Offices de Tourisme, location de voitures, centres commerciaux, etc.

Passenger information

1. Finding the cost of the journey. Buying the ticket

● Price of tickets

Like most railways, RENFE establishes the price of tickets in relation to the distance travelled, as shown in the Ordinary Fare Schedule (see page 31).

The distances (in km) are shown on the route tables and this distance must be found on the Ordinary Fare Schedule. If it lies between two stages on the schedule the fare to the more distant stage must be paid, for 1st or 2nd class.

To find the total cost of the journey, add to the Ordinary Fare the supplement for travel in certain trains (see page 32), the supplement for bed sleeper or couchette, and the seat reservation fee. On certain journeys of less than 250 km when tickets are bought in advance, the following minimum rates are applicable:

Talgo and Inter-city trains . . .	250 km
Electrotrén and Ter trains . . .	200 km
Expreso and Rápido trains . . .	100 km

These minimums may be reduced to certain trains and certain routes during specified periods.

● Supplements

Sleepers (beds)

Most night express trains have sleeping cars. Passengers traveling in a single berth or double berth sleeper must hold a 1st class rail ticket, and passengers in «tourist» sleepers a 2nd class rail ticket, in addition to paying the sleeper supplement and the express supplement where applicable.

Sleepers (couchette)

The supplement for a couchette is 740 pesetas for each place, for any journey in Spain. The supplementary ticket is bought at the same time as the 2nd class rail ticket. The express supplement must also be paid, where applicable.

The price, on an international journey, is 26 UIC francs (1.103 pesetas).

● Example of finding the cost of a journey

Madrid-Málaga, in a couchette on the «Costa del Sol» (Expreso 840). Distance 635 km.

The price of a 2nd class ticket, Ordinary Fare, for this distance is 1.967 pesetas.

The express supplement D, for this distance is 428 pesetas.

The couchette supplement is 740 pesetas and seat reservation fee 30 pesetas.

Cost of ticket = 1.967 + 428 + 740 + 30 = 3.165 pesetas.

● Advance ticket sale

This is understood as the sale of tickets from 60 days to two hours before departure of the train from the station from which the journey commences.

Minimum rates for journeys of less than 250 km are applicable to sales of this type.

Supplementary tickets for use of sleeper bed or bunk, or «Auto-express» (car transport) are issued at the same time and in the same place as the other tickets.

Tickets can be bought in advance at the following places:

- RENFE Travel Offices (see list on page 26).
- Central and Auxiliary Offices (see list on page 30).
- RENFE stations authorized to sell tickets in advance (see list on page 28).
- Travel Agencies authorized by RENFE.

● Immediate sale

This is understood as the sale of tickets during the two hours immediately before departure of the train from the station where the journey commences.

Minimum journeys are not applicable to these sales.

● **Changing to a better class and extending the journey**

It is possible to change to a better class and to extend the journey provided that seats are available, by notifying to the Inspector in advance, either before the journey begins or in route, and paying the difference in price.

● **Postponed journeys and change of date**

This refers to the possibility of changing a ticket issued for a certain train, date, and journey to an open date ticket to be used within a period of not more than nine months from the original travel date.

During this period the passenger may use the deferred ticket pursuant to the appropriate procedure at the ticket window, keeping to the same route and fare.

During the validity of the ticket it can be cancelled with the deduction that would have applied on the day on which the fixed date was changed to an open date.

If during the valid period with open date, a change in fares occurs, the passenger will have to pay the difference on the ticket when re-arranging the journey.

The establishments authorized to sell tickets in advance may authorized tickets for different trains, either on the same date or on an earlier or later date, without changing the destination and provided that seats are available, on payment of the difference applicable to the case, and seat reservation fee.

● **Cancellations and refunds**

Tickets bought in advance for seats, for couchettes and bed sleepers, and for car transport (auto-expresso) may be cancelled at any point of sale (Travel Offices, Central Ticket Offices, Stations and Travel Agencies) during working hours for issuing tickets as established by the ticket office concerned.

The amount will be refunded with discount of the following percentages:

On white days (días blancos):

- Up to twenty-four hours before train departure time, 10 per cent discount.
- Within twenty-four hours immediately prior to train departure and up to fifteen minutes before departure time, 25 per cent discount.

On blue days (días azules):

- 10 per cent discount provided that the cancellation is made up to fifteen minutes before train departure time.

After expiry of these periods there will be no refund.

2. Advantages for passengers. Discounts

● **Discounts applicable every day of the year**

- **Tickets for children from 4 to 12 years of age. 50 % discount**

Applicable to children aged 4 and under 12 years. On all kind of trains and classes and for any journey.

The discount is applied on the Ordinary Fare (adult) excluding supplements which must be paid in full.

- **«Chequetrén» for individuals and firms. 15 % additional discount**

This is an individual or family discount with payment in advance. The user buys tickets or pays for services for a value of 20.000 to 25.000 pesetas by paying only 17.000 to 21.500 pesetas, so that he automatically obtains a 15 % discount.

Firms contract to buy «chequetrenes» for a value of at least 200.000 pesetas during twelve consecutive months.

- **Persons over 65 and pensioners (60 years). 50 % discount**

On suburban trains and journeys of less than 100 km which depart from or pass through the passenger's station of origin. From 10.00 to 18.00 hours and from 20.00 to 24.00 hours.

● **Discounts applicable on Blue Days (días azules)**

RENFE's Blue Days are days on which you can travel with large discounts. A calendar of Blue Days appears on the inside of the back cover of this Guide.

- **Individual return tickets. 25 % discount**

Applicable to all types of trains and all classes on journeys of more than 100 km in each direction.

- **Group tickets**

From 10 to 24 persons,	
single journey	20%
25 or more persons,	
single journey	25%
10 or more persons,	
return journey	30%

On journeys of at least 50 km for single journeys, and 100 km for return journeys.

- **Family travel. 50 % discount**

Applicable to families of at least 3 persons for journeys of more than 100 km, on all trains and all classes.

The first person pays the full fare, the other members of the family who live in

the same home, pay 50% of the ordinary fare. Children aged 4 and under 12 years pay half the 50%.

- **Travel with your husband or wife in a sleeper for 1.110 pesetas more**

Provided that the single berth compartment can be converted into a double berth compartment and that the passenger has paid the single sleeper supplement at the full price.

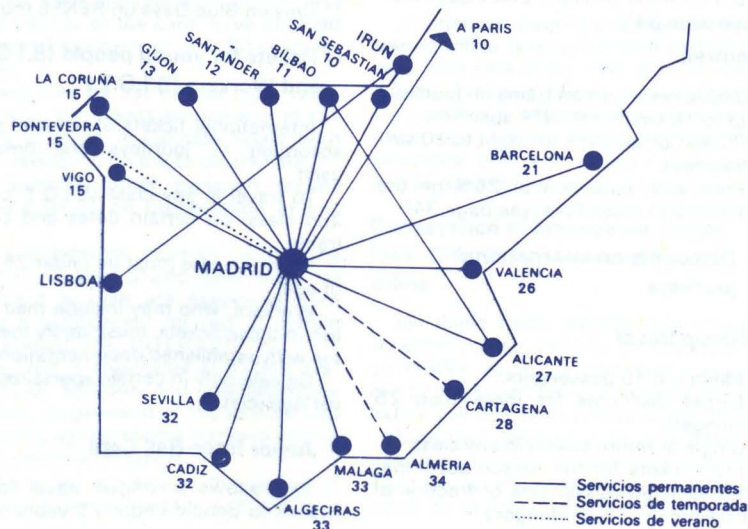
- **Persons over 65 years of age and pensioners (60 years). 50 % discount**

Journeys of more than 100 km:
- Any train and any class.

- **Go by train and take your car. Auto-Expreso. 20 % to 100 % discount**

This method allows a passenger who holds a ticket to register his car to be carried to the station of destination of the train, by paying a supplement (variable in regard to the number of tickets and journeys and size of the vehicles).

Tickets should be bought and car transport requested at the same time. The services offered are as follows:



— «Charter» trains

Special prices.

● Discounts on suburban trains

Single tickets

Special prices (see page 33) that represent a reduction of 6% on the Ordinary Fare for up to 75 km, 2nd class.

Return tickets

Special prices (see page 33) that represent a reduction on the Ordinary Fare of:

25% for any distance in 2nd class.

Usable on suburban trains, but only on working days and on the day of issue, and on journeys for which the «Bonotren» cannot be used.

Discount cards

Travel with these cards is limited to a single journey of 75 km from one station on the network to another.

Weekly:

35% on the Ordinary 2nd Class Fare (see page 34). Valid from Monday to Saturday on routes on which the «Bonotren» cannot be used.

Monthly:

48,5% on the Ordinary 2nd Class Fare (see page 34).

Bonotren

Usable on suburban trains on journeys of up to 75 km that RENFE specifies.

The Bonotren gives the right to 10 single journeys.

Price with reduction of 25% on the Ordinary 2nd Class Fare (see page 34).

● Discounts on international journeys

— Group travel

Minimum 10 passengers.

Larger discounts for more than 25 passengers.

Single or return tickets in any class.

Free tickets for the person accompanying each 50 passengers or fraction of 50. (Minimum 15 passenger.)

The discounts depend on the journeys to be made and are applied with the exception of supplements, which must be paid in full.

— Inclusive price journeys

Madrid-París; Burgos-París and Barcelona-París, in trains «París-Madrid Talgo», «Puerta del Sol», and «Barcelona Talgo», respectively.

The special prices include 1st or 2nd class tickets and the supplements for sleeper with bed or couchette (see page 36).

Reductions are applied equally to single or return tickets for adults, children, and groups.

— Persons over 65 and pensioners

Any class international tickets, return or circular, with destination in Portugal, France, German Federal Republic, Great Britain, Luxembourg, Belgium and Holland.

50% reduction on journeys in Spain, France, Portugal, England, Luxembourg, Belgium and Holland.

30% reduction on journeys in Germany and across the English Channel.

Passengers must present the «Tarjeta Dorada» (Golden Card).

The discounts are not applied to supplements.

Only on Blue Days on RENFE routes.

— Tickets for young people (B.I.G.E.) and Workers (B.I.G.T.)

International tickets at reduced prices according to journeys and networks used.

To travel in any class (B.I.G.T. only in 2nd class) on certain dates and certain trains.

Young people must be under 26 years of age.

Workers, who may include their families in these tickets, must justify their status with established documentation.

On sale only in certain specialized Travel Agencies.

— Junior Inter-Rail Card

This allows unlimited travel for one month to people under 26 years of age,

for any route on the national networks of the countries that belong to this system.

Travel must be 2nd class, without paying for tickets abroad and in the country or origin, in our case Spain, with a reduction of 50% on the Ordinary Fare. All supplements must be paid at the full rate. In addition, other means of transport offer reductions on presentation of this card.

This card obtainable in RENFE Travel Offices, Stations, and qualified Travel Agencies, on payment of the amount and evidencing age with the National Identity Card or Passport.

Refund: At the end of the period of use, the owner will obtain a refund in cash according to the fare schedule, by returning the card, on the pages of which the journeys made will have been recorded.

Countries belonging to the Inter-Rail Card system are: Austria, Belgium, Denmark, Finland, German Federal Republic, Great Britain, Greece, Holland, Hungary, Ireland, Italy, Luxembourg, Morocco, Norway, Portugal, Rumania, Spain, Sweden, Switzerland and Yugoslavia.

— Senior Inter-Rail Card

This card allows unlimited travel for one month on any route on the national networks of the countries that belong to the system for persons who, on the first day of validity of the card, have attained 65 years of age for men, and 60 years for women.

Travel may be 1st or 2nd class without paying for tickets abroad and in the country of origin, in our case Spain, with a 50% reduction on the Ordinary Fare.

In addition, other transport means offer reductions on presentation of this card.

All supplements must be paid at the full rate by holders of 2nd class cards. 1st class card holders are exempted from paying a supplement for use of certain trains abroad (TEE, INTER-CITY, etc.).

The Card is obtainable at RENFE Travel Offices, Stations, and qualified travel agencies, on payment of the amount and evidencing age by means National Identity Document or Passport.

Refund: At the end of the period of use, the holder will obtain a cash refund

according to the fare schedule, by returning the card, on the pages of which the journeys made will have been recorded.

Countries belonging to the Inter-Rail Card system are: Austria, Belgium, Denmark, Finland, France, German Federal Republic, Great Britain, Greece, Holland, Hungary, Ireland, Italy, Luxembourg, Morocco, Norway, Portugal, Rumania, Spain, Sweden, Switzerland and Yugoslavia.

3. Luggage

Weight and size

The maximum weight per item of registered luggage is 80 kg as a general rule, although in special cases, the limit may be raised to 100 kg.

Free allowance and hand luggage

All passengers may have 30 kg of registered luggage free, although on some trains (automotores, tranvías eléctricos, etc.) the free allowance is reduced to 15 kg per ticket. Children travelling half fare are allowed 15 kg.

For international travel the free allowance is 20 kg subject to payment of registration fee.

Registration of luggage in general

In principal stations the luggage registration office is open an hour before the departure time of the train that is to carry it, and it closed fifteen minutes before train departure time. In other stations the office opens thirty minutes before train departure time and closed five minutes before departure time.

Conveyance of luggage on Talgo, Inter-City, Electrotrén and Ter trains

On these trains luggage will only be accepted for registration for conveyance on another earlier or later train. Luggage can be registered up to twenty-four hours before the date of departure of the train.

Luggage belonging to international passengers and luggage of Spanish nationals who present their passport for travel to or from a foreign country, and

who use the above-mentioned trains, may be conveyed on the same train.

Animals

Dogs and small domestic animals can be accepted for transport only if they are suitably caged, if there is no dog kennel in the luggage van, and if they are going to be transported on railcars and similar trains (Talga, Inter-City, Electrotrén, and Ter).

On trains which have the necessary space in the vans, the dogs must be presented for registration provided with a leash and a muzzle, at least fifteen minutes before train departure time.

Bicycles and motorcycles

Motorcycles without sidecar, tricycles and bicycles, weighing not more than 70 kg in the case of motorcycles, are accepted for registration as luggage.

Motor vehicles must not have any petrol in the tank.

Luggage for international journeys

The Customs Declaration for registered luggage will exempt the passenger from being present at the Customs examination of the luggage covered by his international ticket at the frontier.

The passenger may register his luggage from the stations listed below. Only those marked with an asterisk are authorized for registration without a ticket:

- Algeciras-Port
- * Alicante Terminus
- * Almería
- * Badajoz
- Barcelona-Port
- * Barcelona-Sants
- * Barcelona-Terminus
- * Bilbao-Abando
- * Cádiz
- Canfranc
- * Cartagena
- * Castellón
- * Coruña-San Cristóbal
- * El Ferrol
- Fregeneda
- Fuentes de Oñoro
- * Gijón
- * Huelva-Terminus
- Irún

- La Tour De Carol-Enveigt
- Madrid-Atocha
- * Madrid-Chamartin
- * Málaga Principal
- * Murcia del Carmen
- Orense Empalme (Junction)
- Palma de Mallorca
- Port-Bou
- Puigcerdá
- Santander
- * Sevilla-Pza. de Armas
- Tánger Port
- * Tarragona
- * Valencia Terminus
- Valencia de Alcántara
- * Vigo Principal
- * Zaragoza-El Portillo

4. Services in stations

Train + Car

RENFE's concessionaire for Train + Car service offers car hire services in the stations listed below. Reservations can be made by the electronic system at the same time as the passenger ticket is bought.

Alicante	Madrid-Chamartin
Almería	Málaga
Barcelona-Sants	Orense
Bilbao Abando	Salamanca
Cádiz	San Sebastian
Gerona	Sevilla
Granada	Valencia
La Coruña	Zaragoza
Madrid-Atocha	

On presentation of your RENFE tickets the concessionaire will give you a 10% discount. Reservations may also be made by telephoning:

— Barcelona. Tel. 323 27 33

— Madrid. Tel. 242 10 00

or your travel agency.

Restaurants, cafes, canteens

Many of the stations on the network have restaurants, cafes or canteens for service to passengers.

The official price list must be displayed to the public.

Luggage porters

Main stations have porter service for carrying luggage.

Every porter carries a copy of the rate

schedule for passenger's information. The rate schedule is also displayed on the station notice board.

Lost and found articles

We would like to remind passengers who lose documents, luggage, or cash on the train or in any RENFE establishment, to notify the loss as well as their name and address, to the Station Master at the station of destination or to Head of the establishment concerned. This facilitates finding lost articles and returning them to their owners.

We also request users of our services to hand in any article they find on trains, stations, and other railway premises to

the Head of the establishment concerned, who will issue a receipt.

Left luggage and automatic left luggage

Temporarily suspended.

Other services

Depending on the importance of the station, the following services may be found.

Bookshops and newsagents, tobacconists, lotteries, currency exchange, mail and telegraph services, tourism offices, care hire, shops, etc.

Interessante Hinweise für den Reisenden

1. Fahrpreisberechnung. Lösen der Lösen der Fahrausweise

● Fahrpreise

Wie die meisten Bahngesellschaften berechnet die RENFE den Fahrpreis entsprechend der zu fahrenden Tarifentfernung gemäss dem in der Preistabelle angegebenen Grundtarif (siehe S. 31).

Die Tarifentfernungen (in Kilometer) werden im Streckenverzeichnis angegeben; diese Entfernung ist dann in der Preistabelle für den Grundtarif zu suchen. Wenn sie zwischen zwei Stufen der Tabelle liegt, wird der Fahrpreis entsprechend der höheren Stufe berechnet.

Zu dem mittels des Grundtarifes errechneten Preis wird für die Benützung bestimmter Züge (siehe S. 32), für Schlaf- und Liegewagen sowie für die Platzreservierung ein Zuschlag verrechnet, woraus sich dann der Gesamtfahrpreis ergibt. Auf bestimmten Strecken unter 250 km wird, sofern die Karte im Vorverkauf erworben wird, ein Mindestpreis für folgende Entfernungen berechnet:

Talgo und Intercity	250 km
Electrotrén und Ter	200 km
Expresos und Rápidos	100 km

Diese Mindeststrecken können für bestimmte Züge und Strecken zu bestimmten Zeiten herabgesetzt werden.

● Zuschläge

Schlafwagen

Die meisten Nachtexpresszüge führen Schlafwagen mit. Reisende in Einbett und Zweibettabteilen müssen Fahrausweise für die 1. Klasse, solche in der «Touristenklasse» eine Fahrkarte der 2. Klasse lösen, sowie die entsprechende zusätzli-

che Bettkarte erwerben und gegebenenfalls den Expresszuschlag, bezahlen.

Liegewagen

Für Liegeplätze wird einheitlich auf alle spanischen Strecken ein Zuschlag von 740 Peseten pro Platz eingehoben. Die Liegekarte ist gleichzeitig mit der entsprechenden Fahrkarte 2. Klasse zu lösen, wobei gegebenenfalls auch der Expresszuschlag zu entrichten ist.

Der Preis auf internationalen Strecken beträgt 26 UIC-Franken (1.103 Peseten).

● Beispiel für die Fahrpreisberechnung

Madrid-Málaga im Liegewagen mit dem «Costa del Sol» (Expreso 840). Entfernung 635 km.

Der Fahrpreis 2. Klasse für diese Entfernung entsprechend dem Grundtarif beträgt 1.967 Ptas.

Der Expresszuschlag D für diese Entfernung beträgt 428 Ptas.

Liegewagenzuschlag 740 Ptas.
Fahrpreis = 1.967 + 428 + 740 = 3.135.

● Vorverkauf

Darunter versteht man den Kartenverkauf zwischen 60 Tagen und zwei Stunden vor Abfahrt des Zuges aus dem Ausgangsbahnhof.

Bei dieser Art des Kartenverkaufs kommen die Mindeststrecken für Entfernungen unter 250 km zur Anwendung.

Die Zusatzkarten für Schlaf- und Liegewagen oder Autoreisezüge (Auto-Expreso) werden gleichzeitig und am selben Ort wie übrigen Karten verkauft.

Im Vorverkauf können Fahrausweise erworben werden bei:

- den Reisebüros der RENFE (siehe Liste auf S.26).
- den Zentralbüros der RENFE (siehe Liste auf S. 30).
- den Bahnhöfen der RENFE, die zur

Ausgabe von Fahrausweisen im Vorverkauf berechtigt sind (siehe Liste auf S.28).

- von der RENFE konzessionierten Reisebüros.

● Sofortverkauf

Darunter versteht man den Verkauf von Fahrausweisen während der letzten beiden Stunden vor Abfahrt des Zuges aus dem Ausgangsbahnhof.

Bei diesem Verkauf werden keine Mindeststrecken verrechnet.

● Übergang in die 1. Klasse und Reiseverlängerung

Ein Übergang in die 1. Klasse sowie eine Verlängerung der Reiserstrecke kann, sofern Platz vorhanden, im Zug vor oder nach der Abfahrt vorgenommen werden. Der Zugsbegleiter, der den entsprechenden Aufpreis kassiert, ist davon im Vorhinein zu verständigen.

● Umbuchung und Terminänderung

Es besteht die Möglichkeit, einen für einen bestimmten Zug, ein bestimmtes Datum und eine bestimmte Verbindung gelösten Fahrausweis auf einen unbestimmten Termin innerhalb von maximal neun Monaten ab dem ursprünglichen Reisetage umzubuchen.

Während dieser Gültigkeitsdauer kann der Reisende den umgebuchten Fahrausweis nach vorheriger Bestätigung am Schalter unter Einhaltung der Strecke und der Tarifgruppe benützen.

Während der Gültigkeitsdauer können die Fahrausweise annulliert werden, wobei dieselbe Stornogebühr zur Anwendung kommt, wie am Tage der Umbuchung vom festen auf den offenen Termin.

Wenn während der Gültigkeitsdauer eine Tarifänderung vorgenommen wird, muss der Fahrgast die Differenz bei der neuerlichen Festlegung der Reise begleichen.

Die zum Kartenvorverkauf berechtigten Stellen können diese für andere Züge, sei es desselben, sei es eines früheren oder späteren Datums, ausstellen, sofern das Reiseziel unverändert bleibt und Plätze vorhanden sind, wobei die Gebühr

für die Platzreservierung und gegebenenfalls die Preisdifferenz zu bezahlen ist.

● Storno und Rückerstattung

Die im Vorverkauf gelösten Fahrausweise, gleichgültig ob es sich um Sitzplätze, Schlaf- und Liegewagenkarten oder um Transportscheine für Fahrzeuge (Auto-Expreso) handelt, können bei jeder Verkaufsstelle (Reisebüro, Zentralbüros, Bahnhöfe und Reisebüros) während der von dieser Stelle für die Ausgabe der Fahrkarten festgelegten Geschäftszeiten storniert werden.

Der Fahrpreis wird unter Abzug folgender Prozentsätze zurückerstattet:
Für die weissen Tage:

- Bis zu vierundzwanzig Stunden vor Abfahrt des Zuges: 10 Prozent Stornogebühr.
- In den letzten vierundzwanzig Stunden bis zu fünfzehn Minuten vor Abfahrt des Zuges: 25 Prozent Stornogebühr.

Für die blauen Tage:

- 10 Prozent wenn die Stornierung spätestens fünfzehn Minuten vor Abfahrt des Zuges erfolgt.

Nach Ablauf dieser Frist ist keine Rückerstattung mehr möglich.

2. Vergünstigungen für die Reisenden. Ermässigungen

● Ermässigungen, die an allen Tagen des Jahres zur Anwendung kommen

Für Kinder ab dem vollendeten vierten bis zum vollendeten 11.

Lebensjahr auf allen Zügen, Klassen und Strecken.

Die Ermässigung kommt auf den Grundtarif (Erwachsene) zur Anwendung; die verschiedenen Zuschläge werden voll in Rechnung gestellt.

- «Zugsschek» für Privatpersonen und Firmen. 15 Prozent zusätzliche Ermässigung

Es handelt sich hierbei um ein Abon-

nement für Einzel- und Familienreisen, das im voraus bezahlt wird. Der Kunde erwirbt Reisen oder Dienstleistungen im Wert von 20.000 oder 25.000 Ptas., bezahlt dafür aber nur 17.000 bzw. 21.500 Ptas., wodurch er automatisch eine Ermässigung von 15 Prozent erhält.

Firmen müssen sich verpflichten, im Laufe von 12 aufeinanderfolgenden Monaten «Zugsschecks» im Werte von mindestens 200.000 Ptas. zu erwerben.

– **Senioren ab 65 Jahren und Pensionisten (ab 60 Jahren). 50 Prozent Ermässigung**

Im Nahverkehr und auf Strecken unter 100 km, die ihren Ausgangspunkt im Heimatbahnhof des Reisenden haben oder durch diesen führen, in der Zeit zwischen 10.00 und 18.00 Uhr und von 20.00 bis 24.00 Uhr.

● **Ermässigungen, die an den «blauen Tagen» zur Anwendung kommen**

An den «blauen Tagen» der RENFE können sie mit bedeutenden Ermässigungen reisen. Innen auf der Rückseite dieses Führers finden Sie das Verzeichnis der Blauen Tage.

– **Einzelne Rückfahrkarte. 25 Prozent Ermässigung**

Auf allen Zügen und in allen Klassen bei Strecken von über 100 km in jede Richtung.

– **Gruppenkarten**

Für 10 bis 24 Personen, einfache Fahrt	20%
Für mehr als 25 Personen, einfache Fahrt	25%
Für 10 und mehr Personen, Hin- und Rückfahrt	30%

Die Mindestentfernung für die einfache Fahrt beträgt 50 km, die für die Rückfahrkarte 100 km.

– **Familienreisen. 50 % Ermässigung**

Für Familien, die aus mindestens 3 Personen bestehen, auf Strecken über 100 km und auf allen Zügen sowie in allen Klassen.

Die erste Person bezahlt den vollen Grundtarif, die übrigen Familienmitglieder, die mit dieser Person im selben Haushalt leben, erhalten 50% Ermässigung auf Grundtarif. Kinder ab dem vollendeten 4. bis zum vollendeten 11. Lebensjahr bezahlen die Hälfte dieser 50%.

– **Reisen mit dem Ehepartner im Schlafwagen für nur 1.110 Ptas.**

Wenn das Einbettabteil in ein Doppelabteil umwandelbar ist und der Reisende den vollen Zuschlag für ein Einbettabteil bezahlt hat.

– **Senioren ab 65 Jahren und Pensionisten (90 Jahre). 50 % Ermässigung**

Strecken über 100 km:

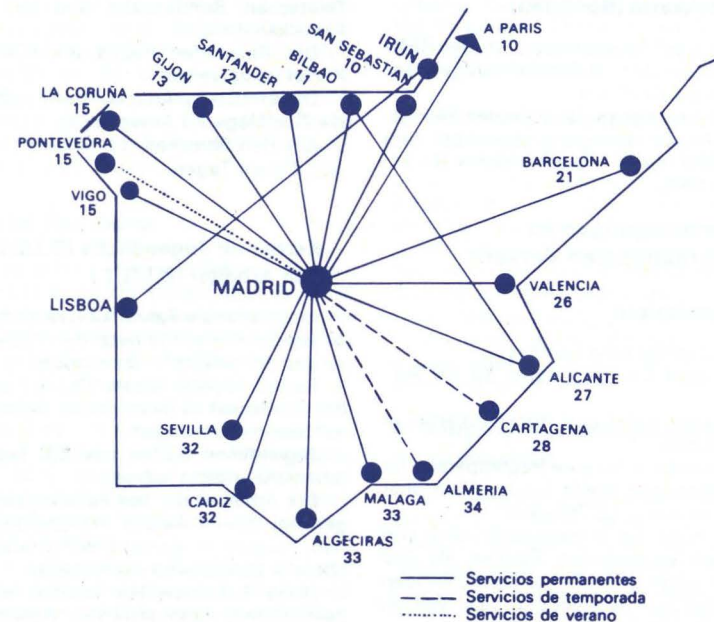
– Auf allen Zügen und in allen Klassen.

– **Reisen Sie im Zug und nehmen Sie Ihr Auto mit. Auto-Expreso. 20 % Ermässigung**

Dies erlaubt es dem Reisenden, der im Besitz eines Fahrausweises ist und der einen entsprechenden Zuschlag (der von der Anzahl der Fahrkarten und Reisen sowie von den Abmessungen des Kraftfahrzeuges abhängt) sein Auto aufzugeben und an den Zielbahnhof des Zuges transportieren zu lassen.

Das Lösen oder die Bestätigung der Fahrausweise und die Anmeldung des Fahrzeugtransportes müssen gleichzeitig vorgenommen werden.

Folgende Leistungen werden geboten:



Nähere Information über die Tarife, über die Züge, die diesen Service bieten, sowie über die Zeiten der Fahrzeugannahme und -Rückerstattung finden Sie auf S. 21.

– **«Charter»-Züge**

Sondertarife.

● **Ermässigungen im Nahverkehr Einfache Fahrt**

Sondertarife (siehe S. 33), die auf Strecken bis zu 75 km und in der 2. Klasse eine Ermässigung von 6% gegenüber dem Grundtarif bedeuten.

– **Hin- und Rückfahrkarte:**

Sondertarife (siehe S. 33), die gegenüber dem Grundtarif eine Ermässigung von:

25% für jede Entfernung in der zweiten Klasse bedeuten.

Gültig auf Nahverkehrszügen, aber nur an Werktagen und am Tage der Ausstellung sowie auf Strecken, die nicht mit der Blockkarte (Bonotren) benutzt werden können.

Abonnementkarten

Nur für Strecken bis zu einer Höchstentfernung von 75 km in einer Richtung zwischen zwei Bahnhöfen des Netzes.

Wochenkarte:

35% gegenüber dem Grundtarif der 2. Klasse (siehe S. 34) Gültig von Montag bis Samstag und auf Strecken, die nicht mit der Blockkarte (Bonotren) befahren werden können.

Monatskarte:

48,5% gegenüber dem Grundtarif der 2. Klasse (siehe S. 34).

befahren werden können.
Monatskarte: 48,5% gegenüber dem Grundtarif der 2. Klasse (siehe S. 000).

Blockkarte (Bonotren)

Gültig auf bestimmten, von der RENFE festgelegten Nahverkehrszügen bei Fahrten bis zu 75 km.

Sie berechtigt zu 10 einfachen Fahrten. Die Preisermässigung gegenüber dem Grundtarif der 2. Klasse (siehe S. 34) beträgt 25%.

● Ermässigungen im internationalen Verkehr

— Gruppereisen

Mindestens zehn Fahrgäste.
Größere Ermässigungen ab 25 Reisenden.

Einfache Fahrt und Rückfahrkarten in jeder Klasse.

Freifahrkarte für eine Begleitperson für je 50 Reisende sowie für den Rest über 50 (mindestens 15 Personen).

Die Höhe der Ermässigung hängt von der zurückzulegenden Strecke ab und kommt nicht auf die zu entrichtenden Zuschläge zur Anwendung, die voll zu bezahlen sind.

— Reisen zum «Pauschalpreis»

Madrid-Paris, Madrid-Burdeos und Barcelona-Paris, Barcelona-Limoges mit den Zügen «Talgo Paris-Madrid», «Puerta del Sol» und «Barcelona Talgo».

Der Sondertarif beinhaltet die Fahrausweise 1. oder 2. Klasse sowie die Zuschläge für Schlaf- und Liegewagen etc.

Die Ermässigungen kommen in gleicher Weise bei einfachen Fahrten wie bei Rückfahrkarten, zur Anwendung. Sie gelten gleichermaßen für Erwachsene, Kinder und Gruppen, siehe S. 36.

— Senioren ab 65 Jahren und Pensionisten

Internationale Fahrausweise jeder Klasse, Rückfahrkarten oder Rundreisen nach Portugal, Frankreich, Bundesrepublik Deutschland, Grossbritannien, Luxemburg, Belgien und Holland.

Ermässigung von 50% auf spanischen, französischen, portugiesischen, britischen, luxemburgischen, belgischen und holländischen Strecken.

30% Ermässigung auf Strecken der Deutschen Bundesbahn und auf dem Armelkanal.

Die Reisenden haben die «Goldene Karte» vorzuweisen.

Die Ermässigungen kommen nicht auf die Zuschläge zur Anwendung.

Auf den Strecken der RENFE nur an den Blauen Tagen.

— Karten für Jugendliche (B.I.G.E.) und Arbeiter (B.I.G.T.)

Internationale Fahrausweise zu herabgesetzten Preisen je nach der Fahrstrecke und der benützten Bahnnetze.

Reisen in jeder Klasse (B.I.G.T. nur in der 2. Klasse) zu bestimmten Daten und auf bestimmten Zügen.

Jugendliche dürfen das 26. Lebensjahr nicht erreicht haben.

Die Arbeiter, die ihre Familienangehörigen bei diesen Reisen mitnehmen können, müssen ihr Anrecht mittels entsprechender Dokumente nachweisen.

Diese Fahrausweise werden nur in bestimmten, spezialisierten Reisebüros verkauft.

— Inter-Rail für Jugendliche

Jugendliche bis zum 26. Lebensjahr können damit einen Monat lang ohne Beschränkungen auf allen Strecken des Bahnnetzes der angeschlossenen Länder reisen.

Reisen in der 2. Klasse im Ausland sind frei, im Ausgabeland in dem Fall in Spanien, sind sie gegenüber dem Grundtarif um 50% ermässigt. Jede Art von Zuschlag ist voll zu bezahlen. Weiter gewähren andere Verkehrsmittel Ermässigungen gegen Vorlage dieser Karte.

Die Inter-Rail Karte kann in den Reisebüros der RENFE, in Bahnhöfen und befugten Reisebüros gegen Bezahlung des Kaufpreises und gegen Nachweis des Alters mittels Personalausweis oder Reisepass erworben werden.

Rückvergütung: Nach Benützung der Karte kann deren Inhaber bei Rückgabe

derselben —in deren Innenblättern die durchgeführten Reisen verzeichnet sind— einen bestimmten Prozentsatz, dessen Höhe von den Tarifen bestimmt wird, in bar rückvergütet erhalten.

Länder, die dem Inter-Rail System angeschlossen sind: Belgien, Deutsche Bundesrepublik, Finnland, Frankreich, Grossbritannien, Griechenland, Holland, Irland, Italien, Jugoslawien, Luxemburg, Marokko, Norwegen, Österreich, Portugal, Rumänien, Schweden, Schweiz, Spanien und Ungarn.

— Inter-Rail Senior

Gestattet unbeschränktes Reisen während eines Monats auf allen Strecken des Bahnnetzes der angeschlossenen Länder. Herren müssen am ersten Tage der Gültigkeit der Karte das 65., Damen das 60. Lebensjahr erreicht haben.

Reisen der 1. und 2. Klasse sind im Ausland frei, im Ausgabeland, in unserem Falle in Spanien, wird eine Ermässigung von 50% gegenüber dem Grundtarif gewährt. Überdies gewähren andere Transportmittel Ermässigungen bei Vorlage dieser Karte.

Die verschiedenen Zuschläge sind von Inhabern von Reisekarten 2. Klasse voll zu bezahlen. Inhaber von Karten 1. Klasse sind im Ausland von der Bezahlung der Zuschläge für die Benützung bestimmter Züge (TEE, INTERCITY, usw.) befreit.

Die Inter-Rail-Senior-Karte kann in den Reisebüros der RENFE, in Bahnhöfen und befugten Reisebüros gegen Bezahlung des Kaufpreises und gegen Nachweis des Alters mittels Personalausweis oder Reisepass erworben werden.

Rückvergütung: Nach benützung der Karte kann deren Inhaber bei Rückgabe derselben —in deren Innenblättern die durchgeführten Reisen verzeichnet sind— einen bestimmten Prozentsatz, dessen Höhe von den Tarifen bestimmt wird, in bar rückvergütet erhalten.

Länder, die dem Inter-Rail System angeschlossen sind: Belgien, Deutsche Bundesrepublik, Finnland, Frankreich, Grossbritannien, Griechenland, Holland, Irland, Italien, Jugoslawien, Luxemburg, Marokko, Norwegen, Österreich, Portugal, Rumänien, Schweden, Schweiz, Spanien und Ungarn.

● 3. Reisegepäck

Gewicht und Abmessungen

Das zulässige Höchstgewicht aufgebener Gepäckstücke darf im Normalfall 80 kg nicht überschreiten, in einigen Sonderfällen kann dieses Limit auf 100 kg erweitert werden.

● Hand- und Freigeepäck

Jeder Reisende kann bis zu 30 kg Freigeepäck gratis aufgeben, bei einigen Zugskategorien (automotores, tranvías eléctricos, etc.) können aber lediglich 15 kg pro Fahrkarte befördert werden. Kinder mit einer halben Fahrkarte haben Anrecht auf 15 kg Freigeepäck.

Im Internationalen Verkehr werden unentgeltlich 20 kg Gepäck befördert, wobei aber eine Aufgabegebühr zu entrichten ist.

● Aufgabe von Reisegepäck im allgemeinen

Der Gepäcksaufgabeschalter öffnet in den wichtigen Bahnhöfen eine Stunde vor Abfahrt des Zuges, der das Gepäck mitführen soll und schliesst fünfzehn Minuten vor Abfahrt dieses Zuges. In den übrigen Bahnhöfen wird eine halbe Stunde vor Abfahrt des Zuges geöffnet und fünf Minuten vor der Abfahrt geschlossen.

● Transport von Gepäck im Talgo, Intercity, Elektrotren und Ter

Bei diesen Zügen kann aufgegebenes Reisegepäck nur mit einem anderen, früheren oder späteren, Zug befördert werden. Die Aufgabe kann hier bis zu vierundzwanzig Stunden vor Abfahrt des Zuges erfolgen.

Gepäckstücke, die ausländischen Reisenden gehören oder Spaniern, die einen Reisepass für das Ausland vorlegen können und die diese Züge benützen, können im selben Zug mitgeführt werden.

● Aufgabe von Hunden

Hunde und kleinere Haustiere werden nur dann zum Transport angenommen, wenn sie in geeigneten Behältern aufgegeben werden, sofern der Gepäckwagen

über kein Hundeabteil verfügt oder sie in einem Triebwagenschnellzug oder ähnlichem (Talgo, Intercity, Electrotren, Ter) befördert werden sollen.

Bei Zügen die über den notwendigen Raum in dem Gepäckswagen verfügen, sind Hunde spätestens fünfzehn Minuten vor Abfahrt des Zuges, versehen mit Leine und Beisskorb, am Aufgabeschalter abzugeben.

● Aufgabe von Fahr- und Motorrädern

Motorräder ohne Beiwagen bis zu einem Höchstgewicht von 70 kg, Dreiräder und Fahrräder können als Reisegepäck aufgegeben werden.

Motorfahrzeuge dürfen keinen Treibstoff im Tank haben.

● Aufgabe von Reisegepäck bei Auslandsreisen

Das Ausfüllen der «Zollerklärung für Reisegepäck» (Declaración de Aduanas para equipajes facturados) befreit den Reisenden, der über einen internationalen Fahrausweis verfügt von der Verpflichtung, am Grenzbahnhof der Überprüfung seines aufgegebenen Reisegepäcks beizuwohnen.

Reisende können ihr Gepäck in den in der Folge aufgeführten Bahnhöfen aufgeben, von denen nur die mit einem Stern bezeichneten auch Gepäck ohne Fahrausweis entgegennehmen können.

- Algeciras Puerto
- * Alicante Término
- * Almería
- * Badajoz
- Barcelona-Puerto
- * Barcelona-Sants
- * Barcelona-Término
- * Bilbao-Abando
- * Cádiz
- Canfranc
- * Cartagena
- * Castellón
- * Coruña-San Cristóbal
- * El Ferrol
- Fregeneda
- Fuentes de Oñoro
- * Gijón
- * Huelva-Término
- Irún
- La Tour de Carol-Enveigt

- Madrid Atocha
- * Madrid-Chamartín
- * Málaga Principal
- Murcia del Carmen
- Oronse Empalme
- Palma de Mallorca
- Port-Bou
- Puigcerdá
- Santander
- * Sevilla-Pza. de Armas
- Tánger Puerto
- * Tarragona
- * Valencia Término
- Valencia de Alcántara
- * Vigo Principal
- * Zaragoza-El Portillo

4. Dienstleistungen in den Bahnhöfen

● Zug und Auto

Eine für den Service «Zug und Auto» von der RENFE konzessionierte Autovermietung bietet Ihnen die Möglichkeit, in jedem der in der Folge aufgezählten Bahnhöfe einen Wagen zu mieten. Die Reservierung kann auf elektronischem Wege gleichzeitig mit dem Erwerb des Fahrausweises durchgeführt werden.

Alicante	Madrid-Chamartín
Almería	Málaga
Barcelona-Sants	Oronse
Bilbao Abando	Salamanca
Cádiz	San Sebastián
Gerona	Sevilla
Granada	Valencia
La Coruña	Zaragoza
Madrid-Atocha	

Bei Vorlage der Fahrkarte der RENFE werden Ihnen von der konzessionierten Autovermietung 10% gutgeschrieben. Sie können auch telefonisch bei folgenden Rufnummern:

Barcelona Tel. 323 27 33
Madrid Tel 242 10 00

sowie bei ihrem Reisebüro reservieren.

● Restaurants, Cafeterías und Kantinen

Der Grossteil der Bahnhöfe der RENFE verfügt über Restaurants, Cafeterías oder Kantinen, die den Reisenden zur Verfügung stehen. Diese sind verpflichtet

die offizielle Preisliste gut sichtbar auszuhängen.

● Gepäckträger

In den wichtigsten Bahnhöfen stehen Ihnen Träger für den Transport des Gepäcks zur Verfügung.

Jeder Träger führt ein Exemplar der Tarifliste zur Einsichtnahme durch den Reisenden mit sich. Die Tarife werden gleichzeitig auch auf der Anschlagtafel der Bahnhöfe ausgehängt.

● Verlorene Gegenstände

Wir möchten Reisende, denen irgendein Dokument, ein Gepäckstück oder Bargeld im Zug oder in irgendeiner Einrichtung der RENFE abhanden kommen sollte, darum ersuchen, diesen Verlust sowie Namen und Adresse dem Bahnhofsvorstand des Zielbahnhofes oder eines anderen Bahnhofes mitzuteilen. Sie erleichtern so die Auffindung des verlorenen Gegenstandes und die Rückerstattung, falls dieser gefunden wird.

Ebenso ersuchen wir unsere Kunden, jeden in Zügen, Bahnhöfen oder sonstwo auf dem Gelände der RENFE gefundenen Gegenstand den Vorständen der genannten Einrichtungen gegen eine entsprechende Empfangsbestätigung zu übergeben.

● Gepäcksaufbewahrung und automatische Gepäcksaufbewahrung

Vorübergehend eingestellt.

● Andere Dienstleistungen

Je nach Bedeutung des jeweiligen Bahnhofes finden. Sie dort auch:

Buchhandlungen und Zeitungskioske, Tabakläden, Lotterieverkauf, Wechselstuben, Post und Fernschreibämter, Fremdenverkehrsbüros, Autovermietungen, Einkaufsmöglichkeiten usw.

ESTACIONES DE RELACIONES NACIONALES

AL LADO TENDRA EL NUMERO DEL ITINERARIO

A

Ablaña, 13.
Agost, 27.
Agramón, 28.
Agreda, 17.
Aguilar de Campóo, 12.
Aguilar de la Frontera, 33, 37 y T-7.
Aguilar de Segarra, 22.
Alanis, 36.
Alar del Rey-San Quirce, 12.

ALBACETE a:

Alcázar de San Juan, 26, 27, 28,
T-6 y T-7.
Alicante, 27.
Almería, T-6.
Aranjuez, 26, 27 y 28.
Badajoz, T-6.
Barcelona, T-6 y T-7.
Cartagena, 28.
Castellón, 26, T-6 y T-7.
Ciudad Real, T-6.
Córdoba, T-7.
Jaén, T-6.
Madrid, 26, 27 y 28.
Málaga, T-7.
Murcia, 27 y 28.
Sevilla, T-7.
Tarragona, T-6 y T-7.
Valencia, 26, T-6 y T-7.

Albox, T-8.
Alcalá de Chisvert, 24.
Alcalá de Henares, 17, 20 y 21.
Alcanadre, 17.
Alcanar, T-7.
Alcantarilla, 28 y T-8.

Alcázar de San Juan a:

Albacete, 26, 27, 28, T-6 y T-7.
Algeciras, 33.
Alicante, 27.
Almería, 34 y T-6.

Aranjuez, 26, 27, 28, 32, 33, 34 y
35.
Badajoz, T-6.
Barcelona, T-6 y T-7.
Cádiz, 32.
Cartagena, 28.
Castellón, 26, T-6 y T-7.
Ciudad Real, T-6.
Córdoba, 32, 33 y T-7.
Granada, 34.
Huelva, 32.
Irún, R-7.
Jaén, 35 y T-6.
Madrid, 26, 27, 28, 32, 33, 34 y
35.
Málaga, 33 y T-7.
Murcia, 27 y 28.
Sevilla, 32 y T-7.
Tarragona, T-6 y T-7.
Valencia, 26, T-6 y T-7.

Alcira, 26.
Alcolea de Córdoba, 32.
Alcudia, 26.
Alcaudete-F. Orbe, 35.
Aldaya, 29.
Aldea del Cano, 30 y 36.
Alfaro, 17, T-3, T-4 y T-9.

Algeciras a:

Alcázar de San Juan, 33.
Aranjuez, 33.
Córdoba, 33.
Granada, 39 y 40.
Madrid, 33.
Málaga, 38.

Algemesi, 26.
Algodor, 31.
Alguazas Molina, 28.
Alhama de Aragón, 20, 21 y T-1.
Alhama de Murcia, T-8.

ALICANTE a:

Albacete, 27.
Alcázar de San Juan, 27.

Alsásua, T-9.
Aranjuez, 27.
Barcelona, 24 y T-8.
Bilbao, T-9.
Castellón, 24 y T-8.
Cerbère, 24.
Elche-Parque, T-8.
Gerona, 24.
Granada, T-8.
Hendaya, T-9.
Irún, T-9.
Logroño, T-9.
Madrid, 27.
Miranda de Ebro, T-9.
Murcia, 24, 27 y T-8.
Pamplona, T-9.
Port-Bou, 24.
San Sebastián, T-9.
Tarragona, 24 y T-8.
Teruel, T-9.
Valencia, 24, T-8 y T-9.
Zaragoza, T-9.

Aljucén, 31 y 36, y T-10.
Almacellas, 21 y 22.
Almadenajos-Almadén, 31 y T-6.
Almagro, T-6.
Almansa, 26, 27, T-6 y T-7.
Almargen Cañete Real, 40.
Almazán Dehesa, T-1.
Almazán Villa, 17.
Almenara, 24.
Almendrales, 36 y T-12.
Almendricos, T-8.

ALMERIA a:

Albacete, T-6.
Alcázar de San Juan, 34 y T-6.
Aranjuez, 34.
Barcelona, T-6.
Castellón, T-6.
Granada, 34.
Madrid, 34.
Tarragona, T-6.
Valencia, T-6.

Almorchón, 31.
Almudévar, 21, 22, T-1 y T-3.
Almuradiel-Viso del Marqués, 32, 33, 34,
35 y T-7.
Alora, 33 y 38.
Alpera, 26 y T-7.
Alquerías-Santomera, 24, 28 y T-8.

Alsásua a:

Alicante, T-9.
Astorga, 16 y T-11.

Avila, 10 bis y 18.
Barcelona, T-2 y T-4.
Burgos, 10, 18, T-4, T-10 y T-11.
Coruña (La), T-11.
Gijón, T-4.
Hendaya, 10, T-9, T-10 y T-11.
Irún, 10, T-2, T-9, T-10 y T-11.
León, T-4 y T-11.
Lérida, T-2.
Lugo, T-11.
Madrid, 10 y 18.
Medina del Campo, 10 bis, 18 y
T-10.
Miranda de Ebro, 10, 18, T-4
y T-11.
Orense, T-11.
Oviedo, T-4.
Palencia, T-4 y T-11.
Pamplona, 18, T-2, T-4 y T-9.
Salamanca, T-10.
San Sebastián, 10, T-2, T-9, T-10
y T-11.
Teruel, T-9.
Valencia, T-9.
Valladolid, 10 bis, 18, T-10 y
T-11.
Venta de Baños, 10 bis, 18, T-4,
T-10 y T-11.
Vigo, T-11.
Vitoria, 10, 18, T-4, T-10 y T-11.
Zaragoza, T-2, T-4 y T-9.

Ametlla de Mar (L'), 24 y T-7.
Amposta Aldea, 24, T-6, T-7 y T-8.
Anglesola, 22.
Andújar, 32, 33 y T-7.
Antequera, 39 y 40.
Arahal (El), 38 y 39.
Aranda de Duero, 10, 11 y T-1.
Arbo, T-5 y T-11.

Aranjuez a:

Albacete, 26, 27 y 28.
Alcázar de San Juan, 26, 27, 28,
32, 33, 34 y 35.
Algeciras, 33.
Alicante, 27.
Almería, 34.
Cádiz, 32.
Cartagena, 28.
Córdoba, 32 y 33.
Cuenca, 29.
Gandia, 29.
Granada, 34.
Huelva, 32.
Jaén, 35.

Madrid, 26, 27, 28, 29, 32, 33,
34 y 35.
Málaga, 33.
Murcia, 27 y 28.
Sevilla, 32.
Valencia, 26 y 29.

Arcos de Jalón, 20 y 21.
Archena-Fortuna, 28.
Archidona, 39 y 40.
Arenys de Mar, 23.
Argamasilla de Calatrava, 31.
Arguisuelas, 29.
Ariza, 20, 21 y T-1.
Arriate, 40.
Arroyo de Malpartida, 30 y R-1.
Ascó, 20.
Atalaya, 40.

Astorga a:

Alsásua, T-11.
Avila, 14 y 16.
Barcelona, T-5.
Bilbao, T-11.
Burgos, T-5 y T-11.
Cáceres, T-12.
Coruña (La), 14, T-5 y T-11.
Ferrol (El), 14.
Gijón, T-12.
Hendaya, T-11.
Irún, T-11.
León, 14, T-5, T-11 y T-12.
Lérida, T-5.
Logroño, T-5.
Lugo, 14, T-5 y T-11.
Madrid, 14 y 16.
Medina del Campo, 14.
Miranda de Ebro, T-5 y T-11.
Monforte de Lemos, T-5 y T-11.
Orense, T-5 y T-11.
Oviedo, T-12.
Palencia, 14, T-5 y T-11.
Pontevedra, T-5.
Salamanca, 14, 16 y T-12.
San Sebastián, T-11.
Sevilla, T-12.
Valladolid, 14.
Venta de Baños, 14, T-5 y T-11.
Vigo, T-5 y T-11.
Vitoria, T-11.
Zamora, 14, 16 y T-12.
Zaragoza, T-5.

Ateca, 20 y 21.

AVILA a:

Alsásua, 10 bis y 18.
Astorga, 14 y 16.

Bilbao, 11.
Burgos, 10 bis, 11 y 18.
Coruña (La), 14 y 15.
Escorial (El), 10 bis, 11, 12, 13 y
16.
Ferrol (El), 14.
Gijón, 13.
Hendaya, 10 bis.
Irún, 10 bis.
León, 10 bis, 13 y 14.
Lugo, 14.
Madrid, 10 bis, 11, 12, 13, 14,
15, 16 y 18.
Medina del Campo, 10 bis, 11,
12, 13, 14, 15 y 18.
Miranda de Ebro, 10 bis, 11 y 18.
Orense, 15.
Oviedo, 13.
Palencia, 10 bis, 12, 13 y 14.
Pamplona, 18.
Pontevedra, 15.
Salamanca, 14 y 16.
San Sebastián, 10 bis.
Santander, 12.
Valladolid, 10 bis, 11, 12, 13, 14
y 18.
Venta de Baños, 10 bis, 11, 12,
13, 14 y 18.
Vigo, 15.
Vitoria, 10 y 18.
Zamora, 14, 15 y 16.

Avilés, 13.
Ayamonte, R-3.
Ayerbe, 21 y T-9.



Baamonde, 14, T-5 y T-11.
Babilafuente, 16.
Bacalcoia, 18.
BADAJOZ, 11, 30, 31, 36, T-6, T-10 y
T-12.
Balsicas-San Javier, 28.
Bañeza (La), 14, 16 y T-12.
Baños de Molgas, 15.

BARCELONA a:

Albacete, T-6 y T-7.
Alcázar de San Juan, T-6 y T-7.
Alicante, 24 y T-8.
Almería, T-6.
Alsásua, T-2 y T-4.
Astorga, T-5
Badajoz, T-6.

Bilbao, T-3.
Burgos, T-4 y T-5.
Castellón, 24, T-6, T-7 y T-8.
Cerbère, 20 y 24.
Ciudad Real, T-6.
Córdoba, T-7.
Coruña (La), T-5.
Gerona, 20 y 24.
Gijón, T-4.
Granada, T-8.
Guadalajara, 20 y 21.
Huesca, 21.
Irún, T-2.
Jaén, T-6.
León, T-4 y T-5.
Lérida, 21, 22, T-1, T-2, T-3, y
T-5.

Logroño, T-3 y T-5.

Lugo, T-5.

Madrid, 20 y 21.

Málaga, T-7.

Medina del Campo, T-1.

Miranda de Ebro, T-3, T-4 y T-5.

Monforte de Lemos, T-5.

Murcia, 24 y T-8.

Orense, T-5.

Oviedo, T-4.

Palencia, T-4 y T-5.

Pamplona, T-2 y T-4.

Pontevedra, T-5.

Port-Bou, 20 y 24.

Salamanca, T-1.

San Sebastián, T-2.

Sevilla, T-7.

Tarragona, 20, 21, T-3, T-4, T-6,
T-7 y T-8.

Valencia, 24, T-6, T-7 y T-8.

Valladolid, T-1.

Venta de Baños, T-4 y T-5.

Vigo, T-5.

Vitoria, T-4.

Zaragoza, 20, 21, 22, T-1, T-2, T-
3, T-4 y T-5.

BARCELONA-Clot Aragón, 20, 22, 23 y
T-1.

BARCELONA-Paseo de Gracia, 20, 21,
22, 23, 24, T-3, T-4 y T-7.

BARCELONA-San Andres Condal, 22 y
23.

BARCELONA-Sants, 20, 21, 22, 24, 25,
T-2, T-3, T-4, T-5, T-6, T-7 y T-8.

BARCELONA-Término, 20, 21, 22, 23,
24, T-1, T-3, T-4 y T-7.

Bárcena, 12.

Barco de Valdeorras, 14, T-5 y T-11.

Barracas, T-9.

Baúl, T-8.

Baza, T-8.
Bazagona (La), 30.
Beasain, 10, 17, T-2, T-9 y T-10.
Béjar, T-10 y T-12.
Bellpuig, 22.
Bembibre, 14, T-5 y T-11.
Benalúa de Guadix, T-6 y T-8.
Benaolán-Montejaque, 40.
Benavente, 14, 16 y T-12.
Beniaján, 28 y T-8.
Benicarló, 24, T-6 y T-7.
Benicasím, 24 y T-7.
Ben-lloch, 22.
Berlanga de Duero, T-1.
Betanzos, 14, T-5 y T-11.

BILBAO a:

Alicante, T-9.
Astorga, T-11.
Avila, 11.
Badajoz, 11 y T-10.
Barcelona, T-3.
Burgos, 10, 11, T-10 y T-11.
Cáceres, 11 y T-10.
Coruña (La), T-11.
León, T-11.
Lérida, T-3.
Logroño, T-3 y T-9.
Lugo, T-11.
Madrid, 11.
Medina del Campo, 11, T-10 y
T-11.
Miranda de Ebro, 10, 11, T-3, T-9,
T-10 y T-11.
Orense, T-11.
Palencia, T-11.
Salamanca, 11 y T-10.
Tarragona, T-3.
Teruel, T-9.
Valencia, T-9.
Valladolid, 11, T-10 y T-11.
Venta de Baños, 11, T-10 y T-11.
Vigo, T-11.
Zamora, T-11.
Zaragoza, T-3 y T-9.

Binéfar, 21, 22, T-1 y T-5.

Blanca Abarán, 28.

Blanes, 23.

Bobadilla, 33, 37, 38, 39, 40 y T-7.

Bordils-Juyá, 23.

Borjas Blancas, 21 y T-5.

Brazatortas Veredas, 31.

Breda-Riells-Viabrea, 23.

Brivesca, 10, 11 y T-10.

BURGOS a:

Algeciras, R-7.
 Alsásua, 10, 18, T-4, T-10 y T-11.
 Astorga, T-5 y T-11.
 Avila, 10 bis, 11 y 18.
 Badajoz, R-5 y T-10.
 Barcelona, T-4 y T-5.
 Bilbao, 10, 11, T-10 y T-11.
 Cáceres, T-10.
 Coruña (La), T-5 y T-11.
 Gijón, T-4.
 Hendaya, 10, T-10 y T-11.
 Irún, 10, T-10 y T-11.
 León, T-4, T-5 y T-11.
 Lérida, T-5.
 Logroño, T-5.
 Lugo, T-5 y T-11.
 Madrid, 10, 11 y 18.
 Medina del Campo, 10 bis, 11,
 18, T-10 y T-11.
 Miranda de Ebro, 10, 11, 18, T-4,
 T-5, T-10 y T-11.
 Monforte de Lemos, T-5 y T-11.
 Orense, T-5 y T-11.
 Oviedo, T-4.
 Palencia, T-4, T-5 y T-11.
 Pamplona, 18 y T-4.
 Pontevedra, T-5.
 Salamanca, R-5 y T-10.
 San Sebastián, 10, T-10 y T-11.
 Valladolid, 10 bis, 11, 18 y T-10.
 Venta de Baños, 10 bis, 11, 18,
 T-4, T-5, T-10 y T-11.
 Vigo, T-5 y T-11.
 Vitoria, 10, 18, T-4, T-10 y T-11.
 Zamora, T-11.
 Zaragoza, T-4 y T-5.
 Buñol, 29.
 Burriana, 24 y T-7.
 Busdongo, 13.
 Bustarviejo-Valdemanco, 10.

C

Cabanes, T-7.
 Cabeza del Buey, 31 y T-6.
 Cabra de Córdoba, 35.
 CACERES, 11, 30, 36, T-10 y T-12.
 CADIZ, 32.
 Calaf, 22.
 Calahorra, 17, T-3, T-4, T-5 y T-9.
 Calamocha Nueva, T-9.
 Calasparra, 28.
 Calatayud, 20, 21 y T-1.

Caldas de Besaya (Las), 12.
 Caldas de Malavella, 20 y 23.
 Calella, 23.
 Calera y Chozas, 30,
 Camallera, 23.
 Cambrils, 24 y T-7.
 Caminreal, T-9.
 Campanario, 31 y T-6.
 Campillos, 40.
 Campo de San Pedro, 10 y 11.
 Campo Real, 35 y 37.
 Cancienes, 13.
 Canfranc, T-9.
 Cansinos (Los), 32.
 Cantalapiedra, T-1.
 Cantillana, 36.
 Cantoria, T-8.
 Cañada de Calatrava, 31.
 Cañaverall, 30, T-10 y T-12.
 Caparros, 17 y T-9.
 Carballino, 15 y T-11.
 Carboneras de Guadazaón, 29.
 Carcagente, 26.
 Cardedeu, 23.
 Cariñena, T-9.
 Carmonita, 30 y 36.
 Carpio de Córdoba (El), 32 y 33.
 Cartagena, 28.
 Cartuja (La), 20.
 Carrascalejo (El), 36:
 Casariche, 37.
 Casas de Millán, 30.
 Casatejada, 30.
 Casetas, 20 y 21.
 Caspe, 20 y T-3.
 Castejón de Ebro, 17, T-2, T-3, T-4, T-5 y
 T-9.
 Castellnou de Seana, 22.
 CASTELLON, 24, 26, T-6, T-7 y T-8.
 Castillejo Añover, 35.
 Castillejo el Romeral, 29.
 Castuera, 31 y T-6.
 Caudete, 27.
 Cazalla y Constantina, 36 y
 T-12.
 Celrá, 23.
 Cenicer, 17, T-4 y T-9.
 Cerbére, 20, 23 y 24.
 Cervera de Segarra, 22 y T-1.
 Cieza, 28.
 Cinco Casas, 35.
 Cintruénigo, 17.
 CIUDAD REAL, 31 y T-6.
 Ciudad Rodrigo, 16 y T-10.
 Colera, 23.
 Colmenar Viejo, 10.
 Collado de las Arcas, 35.

Consolación, 35

CORDOBA a:

Albacete, T-7.
 Alcázar de San Juan, 32, 33 y
 T-7.
 Algeciras, 33 y 37.
 Aranjuez, 32 y 33.
 Barcelona, T-7.
 Cádiz, 32.
 Castellón, T-7.
 Granada, 37.
 Huelva, 32.
 Madrid, 32 y 33.
 Málaga, 33, 37 y T-7.
 Sevilla, 32, 37 y T-7.
 Tarragona, T-7.
 Valencia, T-7.

Corella, 17.
 Cortes de la Frontera, 40.
 Corrales de Buelna (Los), 12.

CORUÑA (LA) a:

Alsásua, T-11.
 Astorga, 14, T-5 y T-11.
 Avila, 14 y 15.
 Barcelona, T-5.
 Bilbao, T-11.
 Burgos, T-5 y T-11.
 Ferrol (El), 14.
 Hendaya, T-11.
 Irún, T-11.
 León, 14, T-5 y T-11.
 Lérida, T-5.
 Logroño, T-5.
 Lugo, 14, T-5 y T-11.
 Madrid, 14 y 15.
 Medina del Campo, 14, 15 y
 T-11.
 Miranda de Ebro, T-5 y T-11.
 Monforte de Lemos, T-5 y T-11.
 Orense, 15, T-5 y T-11.
 Palencia, 14, T-5 y T-11.
 Pontevedra, T-5.
 San Sebastián, T-11.
 Valladolid, 14 y T-11.
 Venta de Baños, 14, T-5 y T-11.
 Vigo, T-11.
 Vitoria, T-11.
 Zamora, 15 y T-11.
 Zaragoza, T-5.

Coscurita, T-1.
 Crespos, 16.
 Criptana, 26, 27 y 28.
 CUENCA, 29.

Cuevas de Velasco, 29.
 Cullera, 29.
 Curtis, 14, T-5 y T-11.

CH

Chaparral (El), 37.
 Cheste, 29.
 Chilches, 24.
 Chillarón, 29.
 Chinchilla, 26, 27, 28, T-6 y T-7.
 Chiva, 29.
 Chorro (El), 33 y 38.

D

Daimiel, T-6.
 Don Benito, 31 y T-6.
 Doña Mencía, 35.
 Dos Caminos, 11.
 Dos Hermanas, 38.

E

Echarri Aranaz, 18.
 Elche-Parque, 24, 27 y T-8.
 Elda-Petrel, 27 y T-8.
 Encina (La), 24, 26, 27, T-6, T-7, T-8 y
 T-9.
 Enguidanos, 29.
 Epila, 20.
 Érustes, 30.
 Escacena, 32.
 Escorial (El), 10 bis, 11, 12, 13 y 16.
 Espeja, 16.
 Espeluy, 32, 33, 35, T-6 y T-7.
 Espluga, 21 y T-5.

F

Fernán-Nuñez, 37.
 Ferrol (El), 14.
 Figueras, 20, 23 y 24.
 Filgueira, T-11.
 Fines Olula, T-8.
 Fiñana, 34 y T-6.

Flassa, 20 y 23.
Flix, 20 y T-3.
Fontioso, 10 y 11.
Fornells, 23.
Freginals, T-8.
Frieira, T-5 y T-11.
Frómista, 12.
Fuencarral, 10.
Fuente del Arco, 36.
Fuente de San Estebán Boadilla, 16 y T-10.
Fuente Higuera, 26
Fuente Piedra, 33, 37 y T-7.
Fuentes de Oñoro, 16 y T-10.

G

Gador, 34.
Gallur, T-2 y T-9.
Gandia, 29.
Garriga (La), 25.
Garrovilla, 30, 31 y 36.
Gascones-Buitrago, 10 y 11.
Gaucin, 40.
Gergal, 34.
GERONA, 20, 23 y 24.
Getafe (Badajoz), 31.

Gijón a:

Alsásua, T-4.
Astorga, T-12.
Avila, 13.
Barcelona, T-4.
Burgos, T-4.
Cáceres, T-12.
Escorial (El), 13.
León, 13, T-4 y T-12.
Madrid, 13.
Medina del Campo, 13.
Oviedo, 13, T-4 y T-12.
Palencia, 13 y T-4.
Pamplona, T-4.
Salamanca, T-12.
Sevilla, T-12.
Valladolid, 13.
Venta de Baños, 13 y T-4.
Vitoria, T-4.
Zamora, T-12.
Zaragoza, T-4.

Gineta (La), 27.
Gobantes, 33 y 38.
Golmes, 22.
Gor, T-8.

Gorafe, T-8.

GRANADA a:

Alcázar de San Juan, 34.
Alicante, T-8.
Algeciras, 39 y 40.
Aranjuez, 34.
Barcelona, T-8.
Castellón, T-8.
Linares Baeza, 34.
Madrid, 34.
Moreda, 34 y T-8.
Murcia, T-8.
Sevilla, 39.
Tarragona, T-8.
Valencia, T-8.

Granollers Canovellas, 25.
Granollers-Centro, 20 y 23.
Grañen, 22.
GUADALAJARA, 17, 20 y 21.
Guadálmez-Los Pedroches, 31.
Gadiana del Caudillo, 30, 31 y 36.
Guadix, 34, T-6 y T-8.
Gualba, 23.
Guareña, 31 y T-6.
Gudiña (La), 15 y T-11.
Guijuelo, T-10 y T-12.
Guillarey, 15, T-5 y T-11.
Guitiriz, 14 y T-11.
Gumiél de Hizán, 10.

H

Haro, 17, T-3, T-4 y T-1.
Hellin, 28.
Hendaya, 10, T-4, T-9, T-10 y T-11.
Hervás, T-10 y T-12.
Herrera de Pisuerga, 12.
Hospitalet de Vandeliós, T-8.
Hostalrich, 23.
Huarte Araquil, 18.
Huélagos-Darro-Diezma, 34 y T-6.
HUELVA, 32.
Huercal-Overa, T-8.
Huesa, 34 y T-6.
HUESCA, 21 y T-9.
Huete, 29.

I

Indiana (La), 40.
Inoso-Oyardo, 11.

Irún, 10, 17, T-2, T-4, T-9, T-10 y T-11.
Izarra, 11 y T-3.
Iznalloz, 34 y T-8.
Izurdiaga-Irurzun, 17 y 18.

J

Jabalquinto, 32 y 35.
Jaca, 21 y T-9.
Jadraque, 20.
JAEN, 35 y T-6.
Játiva, 24, 26, T-6, T-7 y T-8.
Jerez de la Frontera, 32.
Jérica-Viver, T-9.
Jimena de la Frontera, 40.
Jimera de Libar, 40.
Jódar, 34 y T-6.

L

Lacunza, 18.
Langa de Duero, T-1.
Lalín, 15.
Laza-Cerdedelo, 15.
Legazpia, 17.
L'Hospitalet, 25.
LEON, 10 bis, 13, 14, R-5, T-4, T-5, T-11 y T-12.
Lepe, R-3.
LERIDA, 21, 22, T-1, T-2, T-3, T-4 y T-5.
Lerma, 10 y 11.
Librilla, T-8.
Linares-Baeza, 32, 33, 34, 35, T-6 y T-7.
Linares Congostinas, 13.
LISBOA, 30.
LOGROÑO, 17, T-3, T-5 y T-9.
Lora del Río, 32 y T-7.
Lorca-Sutullena, T-8.
Lorquí Ceutí, 28.
Lubian, 15.
Lucena, 35.
LUGO, 14, T-5 y T-11.
Lugo de Llanera, 13.
Luque, 35.

LL

Llansá, 20 y 23.
Llerena, 36 y T-12.
Llinas, 23.
Llodio, 11, T-3, T-9 y T-10.

M

MADRID a:

Albacete, 26, 27 y 28.
Alcázar de San Juan, 26, 27, 28, 32, 33, 34 y 35.
Algeciras, 33.
Alicante, 27.
Almería, 34.
Alsásua, 10 y 18.
Aranda de Duero, 10 y 11.
Aranjuez, 26, 27, 28, 29, 32, 33, 34 y 35.
Astorga, 14 y 16.
Avila 10 bis, 11, 12, 13, 14, 15, 16 y 18.
Badajoz, 30 y 31.
Barcelona, 20, 21 y R-11.
Bilbao, 10 y 11.
Burgos, 10, 11 y 18.
Cáceres, 30 y R-1.
Cádiz, 32.
Cartagena, 28.
Castellón, 26.
Cerbère, 20.
Ciudad Real, 31.
Córdoba, 32 y 33.
Coruña (La), 14 y 15.
Cuenca, 29.
Chinchilla, 26, 27 y 28.
Escorial (El), 10 bis, 12, 13 y 16.
Ferrol (El), 14.
Fuentes de Oñoro, 16.
Gandía, 29.
Gerona, 20.
Gijón, 13.
Granada, 34.
Guadalajara, 17, 20 y 21.
Hendaya, 10.
Huelva, 32.
Huesca, 21.
Irún, 10.
Jaén, 35.
Jerez de la Frontera, 32.
León, 10 bis, 13 y 14.
Lérida, 21.
Linares-Baeza, 32, 33 y 34.
Lisboa, 30.
Lugo, 14.
Málaga, 33.
Medina del Campo, 10 bis, 11, 12, 13, 14, 15 y 18.
Miranda de Ebro, 10, 11, 18, T-4 y T-5.

Moreda, 34.
Murcia, 27 y 28.
Orense, 15.
Oviedo, 13.
Palencia, 10 bis, 12, 13 y 14.
Pamplona, 17 y 18.
Pontevedra, 15.
Port-Bou, 20.
Salamanca, 14 y 16.
San Sebastián, 10.
Santander, 12.
Segovia, 12.
Sevilla, 32.
Soria, 17.
Tarragona, 20 y 21.
Valencia, 26 y 29.
Valladolid, 10 bis, 11, 12, 13, 14 y 18.
Venta de Baños, 10 bis, 11, 12, 13, 14 y 18.
Vigo, 15.
Vitoria, 10 y 18.
Zamora, 14, 15 y 16.
Zaragoza, 20 y 21.

MADRID-Atocha, 29, 30, 31, 32, 33, 34 y 35.

MADRID-Atocha (apd.), 10 bis, 12, 13,

MADRID-Chamartín, 10, 11, 12, 13, 17, 18, 20, 21, 26, 27, 28, 29 y 33.

MADRID-Nuevos Ministerios, 10 bis, 12, 13, 26, 27 y 28.

MADRID-P. Pío, 14, 15 y 16.

MADRID-Recoletos, 10 bis, 12, 13, 26, 27 y 28.

Magacela, 31.

MALAGA a:

Albacete, T-7.
Alcázar de San Juan, 33 y T-7.
Alora, 33.
Aranjuez, 33.
Barcelona, T-7.
Castellón, T-7.
Córdoba, 33, 37 y T-7.
Madrid, 33 y R-4.
Sevilla, 37 y 38.
Tarragona, T-7.
Valencia, T-7.

Malagón, 31.

Mallas (Las), 32.

Manlleu, 25.

Manresa, 22 y T-1.

Manzanares, 32, 33, 34, 35, T-6 y T-7.

Manzanares Soto el Real, 10.

Manzanique, 31.

Marcén Poleñino, 22.
Marcilla de Navarra, 17 y T-9.
Marchena, 38 y 39.
Marmolejo, 33.
Marsá-Falset, 20.
Martos, 35.
Mascaraque, 31.
Massanet-Massanas, 20 y 23.
Mataporquera, 12.
Mataró, 23.
Medellín, 31.
Medina del Campo, 10 bis, 11, 12, 13, 14, 15, 18, T-1, T-10 y T-11.

Medinaceli, 20.

Mellizas (Las), 33.

Menjibar-Artichuela, 35.

Mérida, 30, 31, 36, T-6, T-10 y T-12.

Mieres, 13, T-4 y T-12.

Minas, 28.

Minaya, 27 y 28.

Mirabel, 30, T-10 y T-12.

Miraflores, 22 y T-3.

Miraflores de la Sierra, 10.

Miranda de Ebro, 10, 11, 17, 18, T-3, T-4, T-5, T-9, T-10 y T-11.

Mogente, 26 y T-7.

Molina (La), 25.

Mollerusa, 22 y T-1.

Moncada, 23.

Mollet-San Fausto, 23.

Monforte del Cid, 27.

Monforte de Lemos, 14, T-5 y T-11.

Monóvar Pinoso, 27.

Monreal del Campo, T-9.

Montblanc, 21.

Monteagudo de las Vicarias y Pozuel, T-1.

Monteargón, 30.

Montesa, 26.

Montijo, 30, 31, 36, T-6, T-10 y T-12.

Montilla, 33, 37 y T-7.

Montmeló, 23.

Montoro, 32, 33 y T-7.

Montroig, T-7.

Monzón Rio Cinca, 21, 22, T-1, T-2, T-3, y T-5.

Mora de Rubielos, T-9.

Mora la Nueva, 20 y T-3.

Morata de Jalón, 20.

Mora y Orgaz, 31.

Moreda, 34, T-6 y T-8.

Morés, 20 y T-1.

Moriles, 35.

Morón de Almazán, T-1.

MURCIA a:

Albacete, 27 y 28.

Alcázar de San Juan, 27 y 28.
Alicante, 24, 27 y T-8.
Aranjuez, 27 y 28.
Barcelona, 24 y T-8.
Cartagena, 28.
Castellón, 24 y T-8.
Cerbère, 24.
Gerona, 24.
Granada, T-8.
Madrid, 27 y 28.
Moreda, T-8.
Port-Bou, 24.
Tarragona, 24 y T-8.
Valencia, 24 y T-8.

N

Noblejas, 29.
Navalmoral de la Mata, 30.
Novelda-Aspe, 27 y T-8.
Nules-Villavieja, 24 y T-6.

O

Ocaña, 29.
Olite, 17.
Olvega, 17.
Ordenes-Portraga, 15.
Orduña, 11, T-3, T-9 y T-10.

ORENSE Empalme a:

Alsásua, T-11.
Astorga, T-5 y T-11.
Ávila, 15.
Barcelona, T-5.
Bilbao, T-11.
Burgos, T-5 y T-11.
Coruña (La), 15 y T-11.
Hendaya, T-11.
Irún, T-11.
León, T-5 y T-11.
Lérida, T-5.
Logroño, T-5.
Lugo, T-11.
Madrid, 15.
Medina del Campo, 15 y T-11.
Miranda de Ebro, T-5 y T-11.
Monforte de Lemos, T-5 y T-11.
Palencia, T-5 y T-11.
Pontevedra, 15 y T-5.

San Sebastián, T-11.
Valladolid, T-11.
Vigo, 15, T-5 y T-11.
Venta de Baños, T-5 y T-11.
Vitoria, T-11.
Zamora, 15 y T-11.
Zaragoza, T-5.

Orihuela, 24, 27 y T-8.
Oropesa del Mar, 24 y T-7.
Oropesa de Toledo, 30.
Osma La Rasa, T-1.
Osorno, 12.
Osuna, 38 y 39.

OVIEDO a:

Alsásua, T-4.
Astorga, T-12.
Ávila, 13.
Barcelona, T-4.
Burgos, T-4.
Cáceres, T-12.
Gijón, 13, T-4 y T-12.
León, 13, T-4 y T-12.
Lérida, T-4.
Madrid, 13.
Medina del Campo, 13.
Miranda de Ebro, T-4.
Palencia, 13 y T-4.
Pamplona, T-4.
Salamanca, T-12.
Sevilla, T-12.
Valladolid, 13.
Venta de Baños, 13 y T-4.
Vitoria, T-4.
Zamora, T-12.
Zaragoza, T-4.

P

Pajares, T-12.
Palanquinos, 13.
Palautordera, 23.
Palazuelo-Empalme, 30, T-10 y T-12.
PALENCIA, 10 bis, 12, 13, 14, T-4, T-5 y T-11.
Palma del Condado (La), 32.
Palma del Río, 32 y T-7.
Palma-Pozo Estrecho (La), 28.

PAMPLONA a:

Alicante, T-9.
Alsásua, 18, T-2, T-4 y T-9.
Ávila, 18.

Barcelona, T-2 y T-4.
Burgos, 18 y T-4.
Castejón de Ebro, 17, T-2 y T-9.
Gijón, T-4.
Guadalajara, 17.
Hendaya, T-9.
Irún, T-2 y T-9.
León, T-4.
Lérida, T-2 y T-4.
Madrid, 17 y 18.
Medina del Campo, 18.
Miranda de Ebro, 18 y T-4.
Oviedo, T-4.
Palencia, T-4.
San Sebastián, T-2 y T-9.
Soria, 17.
Teruel, T-9.
Valencia, T-9.
Valladolid, 18.
Venta de Baños, 18 y T-4.
Vitoria, 18 y T-4.
Zaragoza, T-2, T-4 y T-9.

Paracuellos-Sabiñán, 21.
Parchite, 40.-
Paredes de Melo, 29.
Paredes de Nava, 13.
Parrilla (La), 26.
Pedro Abad, 32.
Pedrera, 38 y 39.
Peñafiel, T-1.
Peñalajo, 35.
Peñaranda de Bracamonte, 14 y 16.
Perelada, 23.
Pineda, 23.
Pinos Puente, 39 y 40.
Pizarra, 33 y 38.
Plana de Pioamoixóns, 21.
Plasencia Ciudad, T-10 y T-12.
Playa de Garbert, 23.
Pola de Gordon, 13.
Pola de Lena, 13, T-4 y T-12.
Ponferrada, 14, T-5 y T-11.
Pontedeume, 14.
PONTEVEDRA, 15 y T-5.
Port-Bou, 20 y 23.
Porriño, 15, T-5 y T-11.
Pozo Cañada, 28.
Propios de Cazorla (Los), 34 y T-6.
Puebla de Híjar (La), 20.
Puebla de Sanabria, 15 y T-11.
Puente de los Fierros, 13.
Puente Genil, 33, 35, 37 y T-7.
Puerto de Santa María, 32.
Puertollano, 31 y T-6.
Puerto Real, 32.
Puigcerdá, 25.

Pulg de Santa María, 24.
Purchena, T-8.

Q

Quero, 35.
Quintana de la Serena, 31.
Quintanilla de Onésimo, T-1.

R

Rajadell, 22.
Raymat, 22.
Recajo, T-5.
Redondela de Galicia, 15, T-5 y T-11.
Reinosa, 12.
Renedo, 12.
Requena, 29.
Reus, 20, 21, T-3 y T-4.
Riaza, 10 y 11.
Ribadavia, 15, T-5 y T-11.
Ribarroja, 20.
Ribas de Freser, 25.
Ricla La Almunia, 20, 21 y T-1.
Rincón de Soto, 17.
Rio Tajo, 30.
Rio Záncara, 26, 27 y 28.
Ripoll, 25.
Riquelme Sucina, 28.
Riudellost, 23.
Roa de Duero, T-1.
Robla (La), 13, T-4 y T-12.
Robregordo Somosierra, 10.
Roda de Albacete (La), 26, 27 y 28.
Roda de Andalucía (La), 33, 37, 38, 39 y T-7.
Roda de Bará, 21.
Romeral (El), 35.
Ronda, 33 y 40.
Rosales (Los), 32, 36 y T-12.
Rua Petin (La), 14, T-5 y T-11.

S

Sabadell-Centro, 22 y T-1.
Sabadell-Norte, 22.
Sabadell-Sur, 22 y T-1.
Sabiñanigo, 21 y T-9.
Sagunto, 24, T-6, T-7, T-8 y T-9.
Sahagún, 13, 14 y T-5.

SALAMANCA a:

Alsásua, T-10.
Astorga, 14, 16 y T-12.
Avila, 14 y 16.
Badajoz, T-10.
Barcelona, T-1.
Bilbao, 11 y T-10.
Burgos, 11 y T-10.
Cáceres, 11, T-10 y T-12.
Ferrol (El), 14.
Fuentes de Oñoro, 16 y T-10.
Gijón, T-12.
Hendaya, T-10.
Irún, T-10.
León, T-12.
Lérida, T-1.
Lugo, 14.
Madrid, 14 y 16.
Medina del Campo, 11, T-1 y T-10.
Miranda de Ebro, 11 y T-10.
Oviedo, T-12.
San Sebastián, T-10.
Sevilla, T-12.
Valladolid, 11, T-1 y T-10.
Venta de Baños, 11 y T-10.
Vitoria, T-10.
Zamora, 14, 16, y T-12.
Zaragoza, T-1.

Salou, 24, T-6, T-7 y T-8.
Salvatierra, 15 y T-11.
Samper, 20.
San Antonio de Requena, 29.
San Celoni, 23.
San Clodio Quiroga, 14 y T-5.
San Esteban de Gormaz, T-1.
San Fernando de Cádiz, 32.
San Francisco, 39 y 40.
San Gabriel, 24, 27 y T-8.
San Güim de Freixenet, 22.
San Jerónimo, 36, 37, 38 y 40.
San Jordi, 23.
San Juan del Puerto, 32 y R-3.
San Juan de Mozarrifar, 22.
San Juan de Nieva, 13.
Sanlúcar la Mayor, R-3.
San Martín de Sasgayolas, 22.
San Miguel, 23.
San Pedro de las Herrerías, 15.
San Roque-La Línea, 33 y 40.

SAN SEBASTIAN a:

Alicante, T-9.
Alsásua, 10, T-2, T-9, T-10 y T-11.

Aranda de Duero, 10.
Astorga, T-11.
Avila, 10 bis.
Badajoz, T-10.
Barcelona, T-2.
Burgos, 10, T-10 y T-11.
Cáceres, T-10.
Coruña (La), T-11.
Escorial (El), 10 bis.
Hendaya, 10, T-9, T-10 y T-11.
Irún, 10, T-2, T-9, T-10 y T-11.
León, T-11.
Lérida, T-2.
Lugo, T-11.
Madrid, 10.
Medina del Campo, 10 bis y T-10.
Miranda de Ebro, 10, T-10 y T-11.
Orense, T-11.
Palencia, T-11.
Pamplona, T-2 y T-9.
Salamanca, T-10.
Teruel, T-9.
Valencia, T-9.
Valladolid, 10 bis y T-10.
Venta de Baños, 10 bis, T-10 y T-11.
Vigo, T-11.
Vitoria, 10, T-10 y T-11.
Zaragoza, T-2 y T-9.
Zumárraga, 10, T-2 y T-11.

San Vicente, 22.
San Vicente de Alcántara, 30.
San Vicente de Calders-C., 20, 21, 24, T-2, T-3, T-4, T-5, T-6, T-7 y T-8.
San Vicente de Raspeig, 27.
Santa Bárbara, 24.
Santa Cruz de Mudela, 32, 34, 35, T-6 y T-7.
Santa Elena, 35.
Santa Eulalia del Campo, T-9.
Santa Lucía, 13.
Santa María de Huerta, 20 y 21.

SANTANDER a:

Avila, 12.
Escorial (El), 12.
Madrid, 12.
Medina del Campo, 12.
Palencia, 12.
Reinosa, 12.
Segovia, 12.
Valladolid, 12.
Venta de Baños, 12.
Santiago de Compostela, 15 y T-11.
Santos de Maimona (Los), 36.
Sariñena, 21, 22, T-1 y T-3.

Sarracín de Aliste, 15.
Sarria, 14, T-5 y T-11.
Sarrión, T-9.
Sax, 27.
Segorbe-Ciudad, T-9.
Segues Salavineria, 22.
SEGOVIA, 12.
Selgua, 22.
Serón, T-8.
Setenil, 40.

SEVILLA a:

Albacete, T-7.
Alcázar de San Juan, 32 y T-7.
Algeciras, 39.
Aranjuez, 32.
Astorga, T-12.
Badajoz, 36 y T-12.
Barcelona, T-7.
Cáceres, 36 y T-12.
Cádiz, 32.
Castellón, T-7.
Córdoba, 32 y T-7.
Gijón, T-12.
Granada, 38 y 39.
Huelva, 32.
León, T-12.
Madrid, 32.
Málaga, 38 y 39.
Mérida, 36 y T-12.
Oviedo, T-12.
Salamanca, T-12.
Tarragona, T-7.
Valencia, T-7.
Zamora, T-12.
Sigüenza, 17, 20 y 21.
Silla, 26, 29 y T-9.
Sils, 23.
Sitges, 20, 21, 24, T-2, T-3, T-5, T-6,
T-7 y T-8.
Sobradelo, T-5.
Socuéllamos, 26, 27, 28 y T-6.
SORIA, 17.
Soto de Rey, 13 y T-4.
Sueca, 29.

T

Tabernes de Valldigna, 29.
Tafalla, 17, T-2, T-4 y T-9.
Talavera de la Reina, 30.
Talavera la Real, 30 y 36.
Tamarite Altorricón, 22.
Tarancón, 29.
Tardienta, 21, 22, T-1, T-3, T-5 y T-9.

TARRAGONA a:

Albacete, T-6 y T-7.
Alcázar de San Juan, T-6 y T-7.
Alicante, 24 y T-8.
Almería, T-6.
Badajoz, T-6.
*Barcelona, 20, 21, 24, T-3, T-6,
T-7 y T-8.*
Bilbao, T-3.
Castellón, 24, T-6, T-7 y T-8.
Cerbère, 20 y 24.
Ciudad-Real, T-6.
Córdoba, T-7.
Gerona, 20 y 24.
Granada, T-8.
Guadalajara, 20 y 21.
Jaén, T-6.
Lérida, 21 y T-3.
Logroño, T-3.
Madrid, 20 y 21.
Málaga, T-7.
Murcia, 24 y T-8.
Miranda de Ebro, T-3.
Port-Bou, 20, 24 y R-11.
Sevilla, T-7.
Valencia, 24, T-6, T-7 y T-8.
Zaragoza, 20, 21 y T-3.
Tárrega, 22 y T-1.
Teba, 40.
Tembleque, 35.
TERUEL, T-9.
Terrassa, 22 y T-1.
Tijola, T-8.
Tobarra, 28.
Tolosa, 10, 17, T-2, T-9, T-10 y T-11.
Tonya, 23.
Toral de los Vados, T-5.
Tormillo-Lastanosa, 22.
Torelló, 25.
Toro, 15.
Tortosa, 24, T-6, T-7 y T-8.
Torralba, 17, 20 y 21.
Torrejblanca, 24.
Torre del Campo, 35.
Torredonjimeno, 35.
Torrelavega, 12.
Torremayor, 30 y 36.
Torremejía, 36.
Torre Pacheco, 28.
Torres de Cotillas (Las), 28.
Torrijos, 30.
Totana, T-8.
Tour de Carol (La), 25.
Trinidad (La), 38 y 39.
Tudela de Navarra, T-2, T-3, T-4, T-5 y T-9.

U

Ujo, 13, T-4 y T-12.
Uldecona, 24, T-6 y T-7.
Usagre-Bienvenida, 36.
Urda, 31.
Utiel, 29.
Utrera, 32, 38 y 39.

V

Vado Jaén, 35.
Vadollano, 32, 34 y 35.
Valdelatas, 10.
Valchillón, 37.
Valdepeñas, 32, 33, 34, 35, T-6 y T-7.

VALENCIA a:

Albacete, 26, T-6 y T-7.
*Alcázar de San Juan, 26, T-6 y
T-7.*
Alicante, 24, T-8 y T-9.
Almería, T-6.
Alsásua, T-9.
Aranjuez, 26 y 29.
Badajoz, T-6.
Barcelona, 24, T-6, T-7 y T-8.
Bilbao, T-9.
Castellón, 24, 26, T-6, T-7 y T-8.
Cerbère, 24.
Ciudad Real, T-6.
Córdoba, T-7.
Cuenca, 29.
Gandia, 26 y 29.
Gerona, 24.
Granada, T-8.
Hendaya, T-9.
Irún, T-9.
Jaén, T-6.
Logroño, T-9.
Madrid, 26 y 29.
Málaga, T-7.
Miranda de Ebro, T-9.
Murcia, 24 y T-8.
Pamplona, T-9.
Port-Bou, 24.
San Sebastián, T-9.
Sevilla, T-7.
Tarragona, 24, T-6, T-7 y T-8.
Teruel, T-9.
Utiel, 29.
Zaragoza, T-9.
Valencia de Alcantara, 30.
Vallada, 26.
VALLADOLID, 10 bis, 11, 12, 13, 14,
18, T-1, T-10 y T-11.
Vallecas, 26, 27 y 28.
Valls, 21, T-2 y T-5.
Vedra-Rivadulla, 15.
Veguellina, 14 y T-11.
Venta de Baños, 10 bis, 11, 12, 13, 14,
18, T-4, T-5, T-10 y T-11.
Venta de Cardenas, 35 y T-7.
Venta Mina Siete Aguas, 29.
Veriña, 13.
Vic, 25.
Vicálvaro, 26, 27, 28 y 29.
Vigo, 15 y T-5.
Vilajuiga, 23.
Vilamalla, 23.
Vilanova i La Geltrú, 20, 21, 24, T-2, T-5,
T-6, T-7 y T-8.
Vilches, 32, 33, 34, 35, T-6 y T-7.
Villabona de Asturias, 13 y T-12.
Villacañas, 27, 28, 34 y 35.
Villa del Río, 32, 33 y T-7.
Villafranca de los Barros, 36 y T-12.
Villafranca de Navarra, 17.
Villargordo, 35.
Villalba de Guadarrama, 10 bis, 12, 13 y
16.
Villalegre, 13.
Villaluenga-Yuncler, 30.
Villamanín, 13.
Villanueva de Araquil, 18.
Villanueva de Gállego, 22.
Villanueva de la Reina, 32 y 33.
Villanueva de la Serena, 31.
Villanueva del Río y Minas, 36.
Villar de Chinchilla, 26.
Villarreal de Huerva, T-9.
Villar de Saz de Navalón, 29.
Villarreal de los Infantes, 24.
Villarrobledo, 26, 27, 28 y T-6.
Villasequilla, 35.
Villaverde Bajo, 26, 27, 28 y 29.
Villena, 24, 27 y T-8.
Vinaroz, 24, T-6, T-7 y T-8.
VITORIA, 10, 18, T-4, T-10 y T-11.

Y

Yébenes, 31.
Yémeda Cardenete, 29.

Z

Zafra, 36 y T-12.
Zaida (La), 20.
ZAMORA, 14, 15, 16, T-11 y T-12.

ZARAGOZA a:

Alicante, T-9.
Alsásua, T-2, T-4 y T-9.
Astorga, T-5.
Barcelona, 20, 21, 22, T-1, T-2,
T-3, T-4 y T-5.
Bilbao, T-3 y T-9.
Burgos, T-4 y T-5.
Cerbère, 20.
Coruña (La), T-5.
Gerona, 20.
Gijón, T-4.
Guadalajara, 20 y 21.
Hendaya, T-9.
Huesca, 21.
Irún, T-2 y T-9.
León, T-4 y T-5.
Lérida, 21, 22, T-1, T-2, T-3 y T-5.

Logroño, T-3, T-5 y T-9.
Lugo, T-5.
Madrid, 20 y 21.
Medina del Campo, T-1.
Miranda de Ebro, T-3, T-4, T-5 y
T-9.

Monforte de Lemos, T-5.
Orense, T-5.
Oviedo, T-4.
Palencia, T-4 y T-5.
Pamplona, T-2, T-4 y T-9.
Pontevedra, T-5.

Port-Bou, 20.
Salamanca, T-1.
San Sebastián, T-2 y T-9.
Tarragona, 20 y 21 y T-3.
Teruel, T-9.
Valencia, T-9.
Valladolid, T-1.
Venta de Baños, T-4 y T-5.
Vigo, T-5.

Vitoria, T-4.
Zuasti, 17 y 18.
Zuera, 21, 22 y T-2.
Zuheros, 35.
Zumárraga, 10, 17, T-2, T-9, T-10 y
T-11.
Zurgena, T-8.

**ESTACIONES DE RELACIONES
INTERNACIONALES****AL LADO TENDRA EL NUMERO DEL ITINERARIO****A**

Aachen, R-17.
Abrantes, R-1 y R-2.
Agen, 25.
Alfarelos, R-1, R-2 y R-4.
Algeciras, R-7.
AMBERES, R-13.
Amberieu, R-15.
Amiens, R-12.
AMSTERDAM, R-13.
ANCONA, R-15.
Angouleme, R-5 y R-7.
ATENAS, R-16.
Augsburgo, R-18.
Aulnoye, R-13, R-16 y R-17.
AVEIRO, R-1, R-2, R-4 y R-5.
Avignón, R-8, R-10 y R-11.
Ax-les-Thermes, 25.
Ayamonte, R-3.

B

BADAJOS, R-2 y R-5.
Baden-Baden, R-18.
BARCELONA-Clot Aragón, R-9.
BARCELONA-P.º de Gracia, R-9, R-10 y
R-11.
BARCELONA-Término, R-8, R-9, R-10 y
R-11.
BARI, R-15.
Barreiro, R-3.
BASILEA, R-19.
Bayonne, R-5, R-6 y R-7.
Belfort, R-19.
BELGRADO, R-16 y R-18.
BERLIN, R-17.
BERNA, R-10, R-19 y R-20.
Bettemburgo, R-14.
Beziars, R-8 y R-10.
Biarritz, R-5 y R-7.
Biel-Bienne, R-19.

Bischofshofen, R-18.
Bochum, R-17.
BOLONIA, R-15 y R-16.
BONN, R-11 y R-17.
Boulogne-Maritime, R-12.
Bremen, R-17.
BRESCIA, R-16.
BRINDISI, R-15.
Brive-la-Gaillarde, R-9.
BRUSELAS, R-13.
BUCAREST, R-18.
BUDAPEST, R-18.
BURDEOS, 25, R-5, R-6 y R-7.
BURGOS, R-5, R-6 y R-7.

C

CACERES, R-1 y R-5.
Cahors, R-9.
Calais-Maritime, R-12.
Cannes, R-10.
Carcassone, R-9.
CASABLANCA, R-7.
Castelo de Vide, R-1.
Cerbère, R-8, R-9, R-10 y R-11.
CIUDAD REAL, R-2.
Coimbra-B., R-1, R-2 y R-4.
COBLENZA, R-17.
COLONIA, R-11 y R-17.
COPENHAGUE, R-11 y R-17.
CORDOBA, R-7.
Corfú, R-15.
CORUÑA (LA), R-5.
Culoz, R-15.
Curia, R-1.
Curtici, R-18.

CH

Chambéry-Challes, R-8, R-10 y R-15.
Charleroi, R-17.
Chateauroux, R-9.

D

Dax, R-5, R-6 y R-7.
 Delémont, R-19.
 Delle, R-19.
 Dieppe-Maritime, R-12.
 DIJON-Ville, R-11, R-15, R-16 y R-20.
 Dimitrovgrad, R-16.
 Domodossola, R-16.
 DORMUND, R-11 y R-17.
 Dover-Western Docks, R-12.
 Dragomán, R-16.
 Duisburg, R-17.
 Dunkerque-Maritime, R-12.
 DÜSSELDORF, R-11 y R-17.

E

Elvas, R-2
 Entroncamento, R-1, R-2, R-4 y R-5.
 Ermidas-Sado, R-3.
 Espinho, R-1, R-2, R-4 y R-5.
 Essen, R-17.
 ESTAMBUL, R-16.
 Estarreja, R-1, R-4 y R-5.
 ESTOCOLMO, R-17.
 ESTRASBURGO, R-11 y R-18.
 ESTUTTGART, R-11 y R-18.

F

FARO, R-3.
 Fátima, R-2 y R-5.
 FLORENCIA, R-10, R-15 y R-16.
 Foggia, R-15.
 Folkestone-Harbour, R-12.
 Forbach, R-14.
 Foix, 25.
 FRANCFORT, R-11 y R-14.
 Frasne, R-20.
 Fredrikstad, R-17.
 Fuentes de Oñoro, R-5.
 Funcheira, R-3.

G

Gatwik, R-12.
 GENOVA, R-10 y R-15.
 GERONA, R-8, R-9, R-10 y R-11.

Gergelija, R-16.
 GINEBRA, R-8 y R-10.
 Goteborg, R-11 y R-17.
 GRENOBLE, R-8 y R-10.
 GUARDA, R-5.

H

Haarlem, R-13.
 Hagen, R-11.
 HAMBURGO, R-11 y R-17.
 Hamn, R-17.
 HANNOVER, R-11 y R-17.
 Hassleholm, R-17.
 HAYA (La), R-13.
 Hegyeshalóm, R-18.
 Helsingborg, R-11 y R-17.
 HELSINKI, R-11.
 Hendaya, R-5, R-6 y R-7.
 Hof, R-18.
 HUELVA, R-3.

I

Idomeni, R-16.
 Igoumenitsa, R-15.
 INNSBRUCK, R-18.
 Interlaken, R-19 y R-20.
 Irún, R-5, R-6 y R-7.

J

Jeumont, R-17.

K

Kaiserslautern, R-14.
 Kapikule, R-16.
 Karlsruhe, R-11 y R-18.
 Kehl, R-11 y R-18.

L

LAGOS, R-3.
 LAUSANA, R-10 y R-16.
 LECCE, R-15.
 LEON, R-5.
 Les Aubrais, R-7 y R-9.

LIVORNO, R-15.
 LIEJA, R-17.
 LIMOGES-Benedictins, 25, R-8 y R-9.
 Lindau, R-18.
 Linz, R-18.
 LISBOA, R-1, R-2, R-3, R-4 y R-5.
 Ljubljana, R-16 y R-18.
 LONDRES-Victoria, R-12.
 Longwy, R-14.
 Lübeck, R-17.
 LUGO, R-5.
 LUXEMBURGO, R-11 y R-14.
 LYON-Perrache, R-11 y R-15.

M

MADRID-Atocha, R-1, R-2 y R-7.
 MADRID-Chamartín, R-6 y R-7.
 MALAGA, R-7.
 Mainz, R-11 y R-14.
 Macón, R-15.
 Mangualde, R-5.
 Marmande, 25.
 MARSELLA, R-10.
 Marvão-Beira, R-1.
 MARRAKECH, R-7.
 Maubeuge, R-17.
 METZ-Ville, R-11 y R-14.
 MILAN, R-10, R-15 y R-16.
 MODANE, R-15.
 MONTPELLIER, R-8 y R-10.
 Mons, R-13.
 Montaubán, 25 y R-9.
 MOSS, R-17.
 Hulhouse, R-19.
 MUNICH, R-11 y R-18.
 Munster, R-17.

N

Namur, R-17.
 NANCY, R-18.
 NAPOLES, R-10, R-15 y R-16.
 Narbonne, R-8, R-9, R-10 y R-11.
 Neuchatel, R-20.
 Newhaven, R-12.
 NIZA, R-10.
 NIMES, R-8 y R-10.
 Nis, R-16.
 Novara, R-15.
 NUREMBERG, R-18.

O

Offenburgo, R-18.
 Olten, R-19.
 OPORTO, R-1, R-2, R-4 y R-5.
 ORENSE, R-5.
 OSLO, R-11 y R-17.
 Ovar, R-1 y R-4.

P

PADOVA, R-10 y R-16.
 PALENCIA, R-5.
 Pamiers, 25.
 Pampilhosa, R-1, R-2, R-4 y R-5.
 PARIS, 25, R-5, R-6, R-7, R-8, R-9,
 R-12, R-13, R-14, R-15, R-16, R-17,
 R-18, R-19 y R-20.
 PARMA, R-15.
 PATRE, R-15.
 Pegnitz, R-18.
 Perpignán, R-8, R-9, R-10 y R-11.
 PESCARA, R-15.
 Pinhal-Novo, R-3.
 PISA, R-10 y R-15.
 Poitiers, R-5 y R-7.
 Pombal, R-1 y R-4.
 Pontarlier, R-20.
 Ponte de Sor, R-1.
 PORTALEGRE, R-2.
 Port-Bou, R-8, R-9, R-10 y R-11.
 Portimão, R-3.
 Port-Vendres, R-9.
 Porrentruy, R-19.
 Puttgardén, R-17.

R

RABAT, R-7.
 Radolfzell, R-18.
 REIMS, R-14.
 Rimini, R-15.
 Rodby, R-17.
 ROMA, R-10, R-15 y R-16.
 Roosendaal, R-13.
 Rouen-Rive Droite, R-12.
 ROTTERDAM, R-13.

S

Saarbrücken, R-14.
 SALAMANCA, R-5.
 SALONICA, R-16.
 Salzburgo, R-18.
 SAN SEBASTIAN, R-5, R-6 y R-7.
 SANTAREM, R-2 y R-4.
 Sargans, R-19.
 Saverdún, 25.
 St. Pierre des Corts, R-5 y R-7.
 St. Quentin, R-13 y R-17.
 SETUBAL, R-13.
 SEVILLA, R-2 y R-3.
 Schwarzach, R-18.
 Sidi-Slimane, R-7.
 Spiez, R-19 y R-20.
 Svilengrad, R-16.
 SOFIA, R-16.

T

TANGER, R-7.
 Thionville, R-11 y R-14.
 Torre das Vargens, R-2.
 TOULON, R-10.
 TOULOUSE, R-9.
 TRIESTE, R-16.
 Tunes, R-3.
 TURIN, R-15.
 Tuy-Frontera, R-4.

U

UTRECHT, R-13.

V

Valença do Minho, R-4.
 Valencia de Alcántara, R-1.
 Vale do Peso, R-1.
 Valence, R-8 y R-10.
 VALLADOLID, R-5.
 Vallorbe, R-16.
 VENEZIA, R-10 y R-16.
 Ventimiglia, R-10.
 VERONA, R-10 y R-16.
 VIANA DO CASTELO, R-4.
 VIENA, R-18.
 Vigo, R-4 y R-5.
 Vila Franca de Xira, R-2 y R-4.
 Vila Nova de Gaia, R-1, R-2 y R-4.
 Vilar Formoso, R-5.
 Vila Real de San Antonio, R-3.
 Villach, R-18.
 Villa Opicina, R-16.
 Villigen, R-18.
 VITORIA, R-5, R-6 y R-7.

Z

ZAGREB, R-16 y R-18.
 ZURICH, R-10 y R-19.

**RELACIONES
 INTERNACIONALES
 Y TRANS-EUROP-EXPRESS TEE**

CUADRO DE COMPARACION DE HORAS EN EUROPA

Horas



PAISES

Horario de Europa Occidental (HEOc).

Gran Bretaña, del 23-X-83 al 24-III-84

Portugal, del 25-IX-83 al 24-III-84

Horario de Europa Central (HEC).

Gran Bretaña, del 25-III al 23-X-84.

Portugal, del 25-III al 25-IX-84.

Alemania (RDA y RFA).	}	del 25-IX-83 al 24-III-84
Austria		
Bélgica		
Checoslovaquia		
Dinamarca		
España		
Francia		
Hungría		
Italia		
Luxemburgo		
Noruega		
Países Bajos		
Polonia Suecia		
Suiza		
Yugoslavia		

Horario de Europa Oriental (HEOr).

Alemania (RDA, RFA)	}	del 25-III al 25-IX-84
Austria		
Bélgica		
Checoslovaquia		
Dinamarca		
España		
Francia		
Hungría		
Italia		
Luxemburgo		
Noruega		
Países Bajos		
Polonia		
Suecia		
Suiza		
Yugoslavia		

Bulgaria	}	del 25-IX-83 al 24-III-84.
Finlandia		
Grecia		
Rumanía		

Horario de Moscú (HM).

Turquía, HM. Todo el año.
URSS, HM del 1-X-83 al 31-III-84
URSS, HM + 1 n. desde 1-IV-84.

Bulgaria	}	del 25-III al 25-IX-84
Finlandia		
Grecia		
Rumanía		

Sin conformidad oficial.



TRANS EUROPA EXPRES

TRENES RAPIDOS DE 1.ª CLASE

Servicio de Restaurante
SUPLEMENTO ESPECIAL

PARIS ↔ NANCY ↔ ESTRASBURGO
(Stanislas y Kléber)

PARIS ↔ LILLE ↔ TOURCOING
(Faidherbe, Gayant y Watteau)

PARIS ↔ NANTES
(Julio Verne)

PARIS ↔ BURDEOS
(L'Etendard y Aquitaine)

PARIS ↔ TOULOUSE
(Le Capitole)

PARIS ↔ BRUSELAS ↔ AMSTERDAM
(Memling, L'ille-de-France, Brabant
L'Etoile du Nord, Rubens y L'Oiseau Bleu)

PARIS ↔ MILAN
(Le Cisalpin)

ESTRASBURGO ↔ COLONIA ↔ DORTMUND
(Albert Schweitzer)

AMSTERDAM ↔ ESTUTTGART
(Rembrandt)

AMSTERDAM ↔ BASILEA
(Rheingold)

DORMUND ↔ COLONIA ↔ ESTUTTGART
(Gambrinus)


DORTMUND ↔ FRANCFORT
(Goethe y Heinrich Heine)

ZURICH ↔ MILAN
(Gottardo)

MUNICH ↔ MILAN
(Mediolanum)


MILAN ↔ ROMA ↔ NAPOLES
(Settebello, Vesubio y Ambrosiano)

MILAN ↔ BARI
(Adriático)



Identificación del tren	TER 332	Region. 233 363	TER 594	Exp. 330	Directo 23			
Prestaciones Plazas asiento Cama o litera Restauración Particularidades	1-2 C	1-2	1-2 C	1-2 D	1-2			
MADRID-Atocha S.	10.15		15.35	23.10				
Torrijos S.	11.24		16.43	0.25				
Talavera de la Reina S.	11.56		17.28	1.10				
Oropesa de Toledo S.	12.23		17.52	1.36				
Navalmoral de la Mata S.	12.42		18.12	2.05				
Casatejada S.	13.31		18.24	2.19				
Palazuelo-Empalme S.	13.59		19.08	3.14				
Cañaveral S.	13.59		19.39	3.48				
Entroncamento LI.	14.40		20.22	4.40				
CACERES S.	14.43			4.55				
Arroyo Malpartida S.	14.59							
San Vicente de Alcántara S.	15.56			6.09				
Valencia de A. (HEC) S.	16.08			6.22				
Entroncamento LI.	16.20			6.45				
Marvão-Beirá (HEOc) S.	15.34			5.59				
Castelo de Vide S.	16.00			6.19				
Vale do Peso S.	16.16			6.35				
Ponte de Sor S.	16.34			6.52				
Abrantes S.	17.04			7.25				
Entroncamento LI.	17.28			7.49				
Entroncamento S.	17.49			8.10				
Entroncamento S.		18.23			10.05			
Pombal S.		19.16			10.45			
Alfarelos S.		19.41			11.05			
Coimbra-B. S.		20.05			11.20			
Pampilhosa S.		20.44			11.31			
Curia S.		20.54			11.39			
AVEIRO S.		21.22			12.02			
Estarreja S.		21.38			12.15			
Ovar S.		21.50			12.26			
Espinho S.		22.10			12.38			
Vila Nova de Gaia S.		22.32			12.52			
OPORTO (Campanhá) .. LI.		22.40			13.00			
Entroncamento S.	17.59			8.30				
LISBOA-Santa Apolonia LI.	19.05			9.35				

- I** Viajeros internacionales, pasarán la Aduana en Madrid. Los pasaportes son revisados en el propio tren. No admitirá viajeros en cama más que en la estación de Madrid-Atocha y con destino a Portugal.
C Suplemento TER.
D Suplemento EXPRESO.



Identificación del tren	Directo 28	Exp. 331	TER 597	Region. 342	TER 333			
Prestaciones Plazas asiento Cama o litera Restauración Particularidades	1-2	1-2 D	1-2 C	1-2	1-2 C			
LISBOA-Santa Apolonia S.		21.00			7.30			
Entroncamento LI.		22.02			8.33			
OPORTO (Campanhá) S.	18.45							
Vila Nova de Gaia S.	18.54			3.25				
Espinho S.	19.08			3.39				
Ovar S.	19.21			3.51				
Estarreja S.	19.32			4.03				
Curia S.	19.47			4.15				
Pampilhosa S.	20.07			4.43				
Coimbra-B. S.	20.14			4.54				
Alfarelos S.	20.26			5.15				
Pombal S.	20.41			5.42				
Entroncamento LI.	21.01			6.07				
Entroncamento S.	21.42			7.00				
Entroncamento S.		22.07			8.35			
Abrantes S.		22.34			8.57			
Ponte de Sor S.		22.55			9.18			
Vale do Peso S.		23.27			9.52			
Castelo de Vide S.		23.46			10.11			
Marvão-Beirá (HEOc) LI.		0.02			10.26			
Entroncamento S.		0.15			10.45			
Entroncamento LI.		0.30			11.00			
Valencia de A. (HEC) S.		2.00			12.35			
Entroncamento S.		2.13			12.47			
San Vicente de Alcántara S.					13.43			
Arroyo Malpartida S.					13.59			
CACERES LI.		3.27			13.59			
Entroncamento S.		3.42		9.29	14.04			
Cañaveral S.		4.25		10.12	14.54			
Palazuelo-Empalme S.		5.01		10.45	15.25			
Casatejada S.		5.43		11.22				
Navalmoral de la Mata S.		6.01		11.34	16.12			
Oropesa de Toledo S.		6.25		11.53	16.32			
Talavera de la Reina S.		7.05		12.25	16.58			
Torrijos S.		7.46		13.04	17.32			
Entroncamento LI.		9.00		14.12	18.40			

- I** Los viajeros internacionales, pasarán la Aduana en Lisboa. Los pasaportes serán visados en el propio tren.
C Suplemento TER.
D Suplemento EXPRESO.

R2



R2

Identificación del tren	Exp. 890	Region. 2324	Direct. 25	Aut. 4327	TER 590	Region. 2326	Region. 233	Omn. 3200 8220
Prestaciones Plazas asiento Cama o litera Restauración Particularidades	1-2	1-2	1-2	2	1-2	1-2	1-2	1-2
MADRID-Atocha S.	23.25				8.15			8.40
Algodor	0.23				9.07			10.09
Mora-Orgaz	0.53				9.33			10.52
Malagón	1.46				10.21			12.02
CIUDAD REAL LI.	2.05				10.39			12.24
Puertollano	2.20				10.40			12.55
Almadenejos-Almadén	3.03				11.14			13.45
Cabeza del Buey	3.57				11.59			14.42
Castuera	4.52				12.47			15.45
Campanario	5.24				13.11			16.17
Villanueva de la Serena	5.44				13.25			16.39
Don Benito	6.06				13.40			17.03
Guareña	6.17				13.47			17.23
Mérida	6.41				14.06			17.47
Mérida LI.	7.03				14.28			18.13
SEVILLA-P.A. S.				8.25				
Cazalla y Constantina				9.57				
Llerena				11.08				
Zafra				11.46				
Almendralejo				12.06				
Mérida				12.39				
Mérida S.	7.20			13.07				
Montijo	7.57				14.30			18.29
BADAJOS (HEC) LI.	8.30				14.51			18.58
Elvas (HEOC) LI.		7.35			15.20		14.30	19.30
PORTALEGRE					15.20			15.20
Torre das Vargens					16.13			16.13
Abrantes					17.06			17.06
Entroncamento					17.40			17.40
Entroncamento S.					18.15			18.15
Fátima								18.23
Alfarelos								18.42
Coimbra-B.								19.41
Pampilhosa								20.05
AVEIRO								20.44
Espinho								21.22
Vilanova de Gaia								22.10
OPORTO (Campanha) LI.								22.40
Entroncamento		11.53						18.30
SANTAREM		12.15						18.53
Vila Franca de Xira		12.44						19.23
LISBOA-Sta. Apolonia LI.		13.10						19.45

C Suplemento TER.

R2



R2

Identificación del tren	TER 593	Semid. 2321	TER 597 674	Region. 342	Region. 2323	TER 591	Region. 2325	Directo 22	Exp. 891
Prestaciones Plazas asiento Cama o litera Restauración Particularidades	1-2	1-2	1-2	1-2		1-2	1-2	1-2	1-2
LISBOA-Sta. Apolonia S.		0.10			7.35		11.35		
Vila Franca de Xira		0.34			7.58		11.58		
SANTAREM		1.05			8.29		12.26		
Entroncamento		1.26			8.51		12.48		
OPORTO (Campanha) S.		18.54							9.25
Vilanova de Gaia		19.03		3.25					9.34
Espinho		19.27		3.39					9.48
AVEIRO		20.23		4.15					10.27
Pampilhosa		20.59		4.54					10.59
Coimbra-B.		21.33		5.15					11.11
Alfarelos		21.59		5.42					11.26
Fátima		22.57		6.40					12.27
Entroncamento		(t)23.16		7.00					
Entroncamento		1.55			9.10		13.10		
Abrantes		2.30			9.43		13.43		
Torre das Vargens		3.10			10.20		14.20		
PORTALEGRE		4.03			11.13		15.13		
Elvas (HEOC) LI.		5.27			12.22		16.22		
BADAJOS (HEC) LI.		5.45			12.40		16.40		
Montijo	7.00		7.30			15.50		23.30	
Mérida LI.	7.26		7.56			16.16		0.02	
Mérida S.	7.49		8.21			16.39		0.25	
Mérida			8.29				16.44		
Almendralejo			8.54				17.17		
Zafra			9.28				17.52		
Llerena			10.07				17.57		
Cazalla y Constantina			10.55				18.43		
SEVILLA-P.A. LI.			12.20				19.38		
Mérida S.	7.50					16.40		0.42	
Guareña			8.12				17.02		
Don Benito			8.31				17.22		
Villanueva de la Serena			8.38				17.29		
Campanario			8.54				17.44		
Castuera			9.12				18.02		
Cabeza del Buey			9.38				18.27		
Almadenejos-Almadén			10.23				19.16		
Puertollano			11.12				20.05		
CIUDAD REAL LI.			11.42				20.35		
Malagón			11.43				20.36		
Mora-Orgaz			12.01				20.54		
Algodor			13.12				21.39		
MADRID-Atocha LI.			14.04				22.57		

(t) Transbordo de Tren.

C Suplemento TER.

R4



R4

Identificación del tren	Ráp. 6	Aut. 2780	Directo 24	Ráp. 10	Aut. 2782	Directo 28	Aut. 2784	Semid. 20
Prestaciones Plazas asiento Cama o litera Restauración Particularidades	1	1-2	1-2	1	1-2	1-2	1-2	1-2
VIGO S.		7.20			13.50		20.45	
Redondela de Galicia S.		7.33			14.03		21.00	
Porriño S.		7.47			14.17		21.14	
Guillarey LI.		7.57			14.27		21.24	
Tuy S.		8.05			14.30		21.27	
Tuy-Frontera (HEC) LI.		8.26			14.54		21.48	
Tuy-Frontera (HEC) S.		8.30			14.58		21.52	
Valença do Minho(HEOc) LI.		8.30			14.58		21.52	
Valença do Minho(HEOc) S.		7.37			14.05		20.59	
VIANA DO CASTELO S.		7.50			14.18		21.22	
VIANA DO CASTELO S.		8.47			15.14		22.14	
OPORTO (Campanhá) S.		10.28			16.51		23.49	
Vila Nova de Gaia S.	11.00		11.50	17.00		18.45	0.20	
Espinho S.	11.08		11.59	17.10		18.54	0.30	
Ovar S.		12.13			19.08		0.54	
Estarreja S.		12.26			19.21		1.09	
AVEIRO S.		12.37			19.32		1.23	
Pampilhosa S.		12.51		17.50	19.47		1.42	
Coimbra-B. S.		13.22			20.14		2.47	
Alfarelos S.		13.34		18.26	20.26		3.10	
Pombal S.		13.50			20.41		3.37	
Entroncamento S.		14.11			21.01		4.04	
SANTAREM S.		14.54			21.44		5.15	
Vila Franca de Xira S.		15.17			22.06		5.39	
LISBOA-Sta. Apolonia LI.	14.00	16.10	20.35		22.55		6.50	

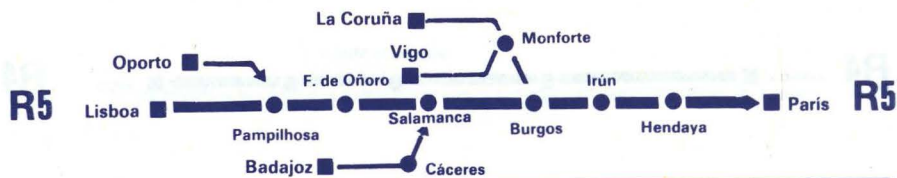
El tren ELECTROTREN 202/283 procedente de Irún, que tiene su llegada a Guillarey a las 19.43 horas, enlaza con tren Omn.-Automotor 2784 a las 21.27 horas, destino OPORTO (Champanhá).

R4



R4

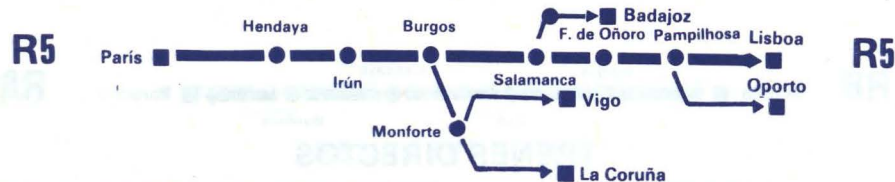
Identificación del tren	Semid. 21	Aut. 5011 2781	Directo 23	Aut. 2783	Ráp. 5	Directo 25	Aut. 5019 2785	Ráp. 7
Prestaciones Plazas asiento Cama o litera Restauración Particularidades	1-2	1-2	1-2	1-2	1	1-2	1-2	1
LISBOA-Sta. Apolonia S.	0.25		8.55		11.00	11.35		14.25
Vila Franca de Xira S.	0.50		9.42			11.58		
SANTAREM S.	1.24		10.05			12.26		
Entroncamento S.	1.53		10.45			12.49		
Pombal S.	2.53		11.05			13.32		
Alfarelos S.	3.19		11.20			13.52		
Coimbra-B. S.	3.43		11.31			14.08		
Pampilhosa S.	4.10		12.02			14.20		16.33
AVEIRO S.	5.03		12.15			14.51		17.08
Estarreja S.	5.20		12.26			15.05		
Ovar S.	5.39		12.38			15.17		
Espinho S.	6.00		12.51			15.31		17.38
Vila Nova de Gaia S.	6.22		13.00			15.46		17.49
OPORTO (Campanhá) LI.	6.30	7.37	14.08		13.51	15.55		18.09
OPORTO (Campanhá) S.		9.22	13.52		14.00	15.55		18.00
VIANA DO CASTELO LI.		10.12	16.47			19.50		
Valença do Minho(HEOc) S.		10.35	17.05			20.37		
Tuy-Frontera (HEC) LI.		11.42	18.12			21.01		
Tuy-Frontera (HEC) S.		11.42	18.12			22.08		
Tuy S.		12.06	18.36			22.29		
Guillarey LI.		12.10	18.40			22.33		
Porriño S.		12.18	18.43			22.36		
Redondela de Galicia S.		12.29	18.54			22.47		
VIGO LI.		12.45	19.10			23.03		
VIGO LI.		12.57	19.22			23.15		



Identificación del tren	ELEC. 280 281	Ráp. 178	Exp. 913 305	Ráp. 305/4	Exp. 480	Exp. 484 485	Ráp. 4044	Exp. 30311
Prestaciones Plazas asiento Cama o litera Restauración Particularidades	1-2 [A]	[B]	1-2 [C]	1-2 [D]	1-2 [E]	1-2 [F]	1-2 [G]	1-2 [H]
LISBOA-Sta. Apolonia S.								14.30
Entroncamiento S.								15.35
Fátima S.								15.51
Pampilhosa LI.								17.04
OPORTO (Campanhá) ... S.								
Espinho S.								
Estarreja S.								
AVEIRO S.								
Pampilhosa LI.								
Pampilhosa S.								17.20
Mangualde S.								18.40
GUARDA S.								20.18
Vilar Formoso (HEOr) LI.								20.55
Fuentes de Oñoro (HEC) S.								21.41
SALAMANCA LI.								21.45
Fuentes de Oñoro (HEC) S.								23.40
SALAMANCA LI.								2.02
BADAJOZ S.								
Mérida S.			7.45					
CACERES S.			9.07					
Palazuelo-Empalme S.			12.00					
SALAMANCA LI.								
SALAMANCA S.			12.30					2.07
VALLADOLID S.			14.45					4.06
Venta de Baños LI.			15.12					4.36
LA CORUÑA S.					17.20			
LUGO S.					19.28			
Monforte LI.					20.35			
VIGO S.	9.25					17.15		
ORENSE S.	11.23					20.05		
Monforte LI.	12.02					20.47		
Monforte S.	12.07					21.20		
LEON S.	15.35					1.21		
PALENCIA S.	16.40					2.48		
Venta de Baños LI.	16.50					2.59		
Venta de Baños S.	16.54		15.22			3.19		4.37
BURGOS S.	17.45		16.20			4.21		5.42
LI.	17.45		17.04			4.29		5.44
VITORIA S.	19.10		18.43			6.39		7.37
SAN SEBASTIAN S.	21.10		21.00			9.08		9.46
LI.	21.31		21.40			9.37		10.21
Hendaya LI.	21.36		21.45			9.42		10.26
Biarritz S.	22.28		23.12			11.20		
Bayonne S.	23.22		23.42			11.49		
Dax S.	23.35		23.56			12.01		
BURDEOS-St-Jeán S.			0.41			12.41		
Angouleme S.			2.10			14.03		
Poitiers S.			3.25			15.20		
St-Pierre-des-Corp S.			4.27			16.13		
PARIS-Austerlitz LI.			5.33			17.02		
PARIS-Austerlitz LI.			7.36			19.00		
LA PALOMA-AZUL								
SUR								
EXPRES								
6.51								

1 «IBERIA-EXPRESO» BURGOS-Hendaya.
2 «IBERIA-EXPRESO» Vigo-Paris.

B Suplemento ELECTROTREN.
D Suplemento EXPRESO.



Identificación del tren	Ráp. 313	Exp. 313	Ráp. 4003	Exp. 486 487	Exp. 483	Ráp. 179	ELEC. 202 283	Ráp. 307	Exp. 306 910
Prestaciones Plazas asiento Cama o litera Restauración Particularidades	1-2 [A]	1-2 [B]	1-2 [C]	1-2 [D]	1-2 [E]	1-2 [F]	1-2 [G]	1-2 [H]	1-2 [I]
PARIS-Austerlitz S.	9.00		9.09			22.50		21.55	
St-Pierre-des-Corp S.			11.02					0.05	
Poitiers S.			11.51					1.09	
Angouleme S.			12.45					2.14	
BURDEOS-St-Jeán S.	13.28		14.08					3.50	
Dax S.	14.43		15.22					5.38	
Bauonne S.	15.14		15.58			6.50		6.24	
Biarritz S.	15.26		16.11			7.05		6.37	
Hendaya S.	16.02		16.48			7.35		7.17	
Irún LI.	16.08		16.54			7.40		7.22	
Irún S.		17.50		18.55			8.30		8.55
SAN SEBASTIAN S.		18.11		19.20			8.47		9.23
VITORIA S.		20.16		21.55			10.42		11.56
BURGOS LI.		21.59		23.54			12.00		13.47
S.		22.01		0.02			12.01		14.10
Venta de Baños LI.				1.02		LA PALOMA-AZUL	12.50		15.10
Venta de Baños S.				1.20			12.56		
PALENCIA S.				1.35			13.06		
LEON S.				3.04			14.17		
Monforte LI.				6.45			17.39		
Monforte S.				7.05			17.42		
ORENSE LI.				7.46			18.22		
Guillarey LI.				9.30			19.43		
VIGO LI.				10.23			20.20		
Monforte S.						6.54			
LUGO LI.						8.06			
LA CORUÑA LI.						10.07			
Venta de Baños S.									15.15
VALLADOLID S.		23.35							15.43
SALAMANCA LI.		1.32							17.41
SALAMANCA S.									18.04
Palazuelo-Empalme LI.									21.02
CACERES LI.									22.13
Mérida LI.									
BADAJOZ LI.									
SALAMANCA S.		1.35							
Fuentes de Oñoro (HEC) LI.		4.05							
S.		4.20							
Vilar Formoso (HEOr) LI.		3.23							
S.		4.10							
GUARDA S.		5.52							
Mangualde S.		5.54							
Pampilhosa LI.		7.05							
Pampilhosa S.									
AVEIRO S.									
Estarreja S.									
Espinho S.									
OPORTO (Campanhá) LI.									
Pampilhosa S.		7.20							
Fátima S.		8.29							
Entroncamiento S.		8.50							
LISBOA-Sta. Apolonia LI.		9.55							

1 «IBERIA-EXPRESO» Irún-BURGOS.
2 «IBERIA-EXPRESO» Irún-BURGOS.

B Suplemento ELECTROTREN.
D Suplemento EXPRESO.

R6



TRENES DIRECTOS

Identificación del tren	Exp. 301	TALGO 407
Prestaciones Kms. Plazas asiento Cama o litera Restauración Particularidades	1-2 1 X D	X E
MADRID-Chamartín S.	18.10	19.40
..... LI.	21.42	22.23
BURGOS S.	21.44	22.25
Miranda de Ebro LI.	22.58	
VITORIA LI.	23.22	
..... S.	23.47	
SAN SEBASTIAN LI.	1.41	
..... S.	1.43	
Irún LI.	2.02	1.32
..... S.	2.06	1.41
Hendaya LI.	2.11	1.57
..... S.	3.36	2.10
Bayonne LI.	4.08	
Dax LI.	4.41	
BURDEOS-St. Jean S.	6.02	4.18
..... S.	6.04	4.20
PARIS-Austerlitz LI.	10.33	8.48

- I** PUERTA DEL SOL-EXPRESO. Literas Madrid-Chamartín-París. Los viajeros de 1.ª y 2.ª clase transbordarán en Hendaya. Restauración solamente hasta Miranda.
- D** Suplemento EXPRESO.
- E** Suplemento Especial.

R6

R6



TRENES DIRECTOS

Identificación del tren	Exp. 302	TALGO 408
Prestaciones Kms. Plazas asiento Cama o litera Restauración Particularidades	1-2 1 X D	X E
PARIS-Austerlitz S.	17.50	20.00
..... LI.	22.19	0.20
BURDEOS-St. Jean S.	22.21	0.22
Dax LI.	23.32	
Bayonne LI.	0.02	
Hendaya LI.	0.30	2.25
..... S.	1.54	2.45
Irún LI.	1.59	2.59
..... S.	2.01	3.00
SAN SEBASTIAN LI.	2.19	
..... S.	2.20	
VITORIA LI.	4.28	
..... S.	4.29	
Miranda de Ebro LI.	5.23	
BURGOS S.	6.37	6.09
..... S.	6.39	6.11
MADRID-Chamartín LI.	10.00	8.55

- I** PUERTA DE SOL-EXPRESO. Literas París-Madrid-Chamartín. Los viajeros de 1.ª y 2.ª clase transbordarán en Hendaya. Restauración solamente desde Miranda.
- D** Suplemento EXPRESO.
- E** Suplemento Especial.



Identificación del tren	Exp. 341	Exp. 841	ELEC. 11691 511	Ráp. 11513 513	TALGO 141	Exp. 995
Prestaciones Kms.	Plazas asiento Cama o litera Restauración Particularidades	1-2 A	1-2 D	1-2 2 B	1-2 Y	1-2 A
MARRAKECH S.	0.37					
CASABLANCA S.	7.30					
RABAT S.	8.53					
Sidi-Slimane S.	10.22					
TANGER (HEOC) L.	13.50					
Algeciras-Puerto (HEOR) L.	15.30					
Algeciras S.	20.00					
Ronda S.	22.00					
Bobadilla L.	23.58					
MALAGA S.	1.09					
Bobadilla L.						
Bobadilla S.	1.14					
CORDOBA S.	3.42					
Linares-Baeza S.	6.00					
Alcázar de San Juan S.	8.42					
MADRID-Atocha L.	8.47					
MADRID-Chamartín L.	11.06					

Identificación del tren	ELEC. 203	Exp. 305	TALGO 201	Exp. 301	TALGO 407	Exp. 205	Ráp. 4044	Exp. 30310 30311
Prestaciones Kms.	Plazas asiento Cama o litera Restauración Particularidades	1-2 B	1-2 A	1-2 4 D	1-2 E	1-2 D	1-2 X	1-2 B D
MADRID-Chamartín S.	8.10	12.35	15.15 ^a	18.10	19.40	22.00		5.44
BURGOS S.	12.27	17.04	18.22	21.44	22.25	3.11		7.05
Miranda de Ebro S.	13.26	18.14	19.23	22.58		4.23		7.37
VITORIA S.	13.49	18.43	19.45	23.47		4.53		9.43
SAN SEBASTIAN S.	15.44	21.00	21.37	1.43		7.32		10.21
Irún L.	16.00	21.40	22.05	2.06	1.41	7.55		10.26
Hendaia L.	(t)16.05	(t)21.45	(t)22.10	2.11	(t)8.00			
Hendaia S.	16.25	23.12	22.28	3.36	2.10	8.49	11.20	
Biarritz S.	16.58	23.42	23.22			9.20		
Bayonne S.	17.11	23.56	23.35	4.08		9.32	12.01	
Dax S.	17.57	0.41		4.41		10.16	12.41	
BURDEOS-St-Jeán S.	19.08	2.10		6.04	4.20	11.14	14.03	
Angouleme S.	20.16	3.25					15.20	
Poitiers S.	21.04	4.27					16.13	
St-Pierre-des-Corps S.	21.45	5.33				14.29	17.02	
Les Aubrais S.		6.28					17.57	
PARIS-Austerlitz L.	23.21	7.36	6.57	10.33	8.48	16.19	19.00	

(t) Transbordo de Tren.

1 → Algeciras-PARIS.

2 En Alcázar se desdobra, destinos Valencia y Barcelona.

3 Continúa a Barcelona (vía Valencia).

4 PUERTA DEL SOL EXPRESO. Literas MADRID-Chamartín-Paris. Los viajeros de 1.ª y 2.ª clase, transbordarán en Hendaia. Restauración solamente hasta Miranda.

5 En Irún, transbordo al Expres 484/485 procedente de Vigo.

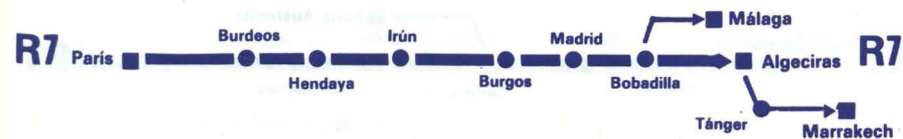
6 SUR-EXPRES. Procede de LISBOA-Stª Apolonia.

A Suplemento TALGO.

B Suplemento Electrotren.

D Suplemento EXPRESO.

E Suplemento ESPECIAL.



Identificación del tren	Ráp. 4001	Ráp. 313	Ráp. 4007	Exp. 802	Exp. 302	TALGO 408	Ráp. 307	Ráp. 179
Prestaciones Kms.	Plazas asiento Cama o litera Restauración Particularidades	1-2 F	1-2 F	1-2 D	1-2 2 D	1-2 E	1-2 G	1-2 I
PARIS-Austerlitz S.	6.51	9.00	14.00		17.50	20.00	21.55	22.50
Les Aubrais S.	8.32						23.02	
St-Pierre-des-Corps S.	9.19						0.05	
Poitiers S.	11.20	13.28	18.36		22.21		2.14	
Angouleme S.	12.34	14.43	20.01		23.32		3.50	
Dax S.	13.05	15.14	20.35		0.02		5.38	
Bayonne S.	13.16	15.26	20.47				6.24	
Biarritz S.	13.43	16.02	21.21				6.37	7.05
Hendaia L.	(t)13.48	(t)16.08	21.26				7.17	7.35
Irún L.	14.50	17.50					8.55	8.30
Irún S.	15.07	18.11					9.23	8.47
SAN SEBASTIAN S.	16.56	20.16					11.56	10.42
VITORIA S.	17.30	20.52					12.28	11.04
Miranda de Ebro S.	18.32	22.01					6.11	13.55
BURGOS S.								
MADRID-Chamartín L.	21.47			8.57	10.00	8.55	17.43	16.22

Identificación del tren	Ráp. 512 11512	ELEC. 692 11692	TALGO 140	Exp. 840	Exp. 996	Exp. 340
Prestaciones Kms.	Plazas asiento Cama o litera Restauración Particularidades	1-2 Y	1-2 A B	1-2 A	1-2 D	1-2 E
MADRID-Chamartín S.						20.05
MADRID-Atocha S.	10.30		13.55	22.10		
Alcázar de San Juan S.	12.17	14.20	15.30	0.17	3.12	22.31
Linares-Baeza S.	14.36	16.12	17.23	2.30	6.23	0.51
CORDOBA S.	17.08	17.59	19.01	4.55	8.30	3.23
Bobadilla L.	18.53	19.34	20.39	6.57	10.47	5.18
Bobadilla S.	18.57	19.35	20.40	7.02	10.55	
MALAGA L.	20.02	20.26	21.33	8.08	11.50	
Bobadilla S.						
Ronda S.						
Algeciras L.						
Algeciras-Puerto S.						
TANGER S.						
Sidi-Slimane L.						
RABAT L.						
CASABLANCA L.						
MARRAKECH L.						

(t) Transbordo de Tren.

1 Entre PARIS-Irún, circula diario excepto domingos.

2 PUERTA DEL SOL-EXPRESO. Literas PARIS-MADRID-Chamartín. Los viajeros de 1.ª y 2.ª clase, transbordarán en Hendaia. Restauración solamente desde Miranda.

3 → PARIS-Algeciras.

4 Procede de Barcelona (vía Valencia-Alcázar).

5 SUR-EXPRES, continúa a LISBOA Stª Apolonia.

6 ALGECIRAS-Ptª-TANGER:

Los horarios de este servicio son variables, para informarse sobre los mismos, llamar al Teléfono: (91) 431 07 00.

A Suplemento TALGO.

B Suplemento ELECTROTREN.

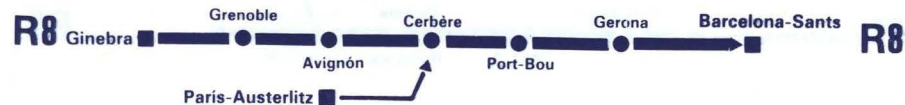
D Suplemento EXPRESO.

E Suplemento ESPECIAL.



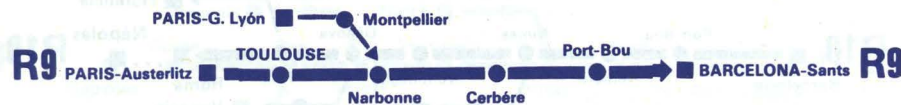
Identificación del tren	TALGO	TALGO
	72	474
73	475	
Prestaciones	1-2	1-2
Kms.	X A	X E
Plazas asiento		
Camá o litera		
Restauración		
Particularidades		
BARCELONA-Sants S.	9.50	21.20
..... LI.	9.54	21.24
BARCELONA-P.º Gracia S.	9.56	21.26
..... LI.	10.59	22.29
GERONA S.	11.01	22.30
Figueras S.	11.33	23.02
Port-Bou S.	12.15	23.37
Cerberé LI.	12.30	23.52
Cerbère S.	12.35	
Perpignan S.	13.04	
Narbonne S.	13.38	
Béziers S.	13.57	
Montpellier S.	14.35	
Nimes LI.	15.01	
Avignón LI.	15.27	
Valence LI.	15.29	
GRENOBLE S.	16.37	
Chambery-Challes S.	17.36	
GINEBRA LI.	18.23	
GINEBRA LI.	19.44	
Cerbère S.		23.57
Perpignan S.		0.26
LIMOGES-Benedictins S.		5.23
PARIS-Austerlitz LI.		9.00

A Suplemento TALGO.
E Suplemento ESPECIAL.



Identificación del tren	TALGO	TALGO
	476	70
477	71	
Prestaciones	1-2	1-2
Kms.	X E	X A
Plazas asiento		
Camá o litera		
Restauración		
Particularidades		
PARIS-Austerlitz S.	21.00	
LIMOGES-Benedictins S.	0.24	
Perpignan S.	5.32	
Cerbère LI.	6.00	
GINEBRA S.		11.27
Chambery-Challes S.		12.58
GRENOBLE S.		13.36
Valence S.		14.45
Avignón LI.		15.27
Nimes S.		15.29
Montpellier S.		16.17
Béziers S.		16.43
Narbonne S.		17.21
Perpignan S.		17.41
Cerbère LI.		18.14
Cerbère S.	6.05	18.48
Port-Bou S.	6.35	19.22
Figueras S.	6.55	19.42
GERONA LI.	7.28	20.15
GERONA S.	7.29	20.17
BARCELONA-P.º Gracia LI.	8.32	21.20
BARCELONA-Sants S.	8.34	21.22
BARCELONA-Sants LI.	8.38	21.26

A Suplemento TALGO.
E Suplemento ESPECIAL.



Identificación del tren	Tranv. 2501	Ráp. 2505	Exp. 5572	Exp. 370 371	Ráp. 76	Exp. 5584 5522	Ráp. 2555	Ráp. 1114	TALGO 460 461
Prestaciones	2.ª	2.ª	1-2	1-2	1-2	1-2	2.ª	1-2	1-2
Kms.	1		2	3 D	4				4 A
BARCELONA-Sants				8.44					16.51
BARCELONA-P.º Gracia				8.51					16.57
BARCELONA-Término				9.21					
Granollers-Centro				10.18					18.01
GERONA				10.26					18.03
Figueras				11.09					18.34
Port-Bou				11.35					18.54
Cerbère				11.40					18.25
PERPIGNAN				11.45					19.02
Narbonne				13.30					20.42
Narbonne				14.16					21.21
Narbonne				15.02					22.10
Narbonne				15.32					20.18
Béziers				15.54					20.58
MONTPELLIER				16.47					21.51
NIMES				17.50					21.56
Avignón				18.16					22.31
Valence				18.43					23.03
PARIS-Gare de Lyon				19.39					23.06
Narbonne				12.50					0.15
Carcassonne				13.29					16.04
TOULOUSE-M.				14.18					16.40
Montauban				14.32					17.34
Cahors				15.01					17.44
Brive-la-Gaillarde				15.41					18.11
LIMOGES-B.				16.57					18.49
Les Aubrais				17.58					19.51
PARIS-Austerlitz				20.27					20.50
PARIS-Austerlitz				21.26					20.52
PARIS-Austerlitz									20.52
PARIS-Austerlitz									23.52
PARIS-Austerlitz									7.23
PARIS-Austerlitz									8.21
PARIS-Austerlitz									7.48.

Identificación del tren	Exp. 372 373	Ráp. 75	TGV 861 867	TGV 817	Ráp. 471	Ráp. 479	Ráp. 1115	Exp. 5521	Ráp. 175
Prestaciones	1-2	1-2	1-2	1-2	1-2	1-2	1-2	1-2	1-2
Kms.	1 D	2	3	3	4	4			
PARIS-Austerlitz		7.41			9.33	21.34	21.25	22.24	22.53
Les Aubrais					10.34				0.09
LIMOGES-B.		10.37			13.08		1.10		
Brive-la-Gaillarde		10.39			13.13		1.13		
Cahors		11.39			14.26				
Montauban		12.41			15.39				6.34
TOULOUSE-M.		13.21			16.24				7.03
Carcassonne		13.48			17.15		4.45	5.10	7.14
Narbonne		14.00			17.15		6.00	6.07	8.03
Narbonne		14.51			18.12		6.42	6.55	8.39
Narbonne		15.24			18.47				
PARIS-Gare de Lyon			9.02	10.55					
Valence			12.33	14.35					
Avignón			13.34	15.33				4.32	
NIMES			13.37	15.50				5.37	
MONTPELLIER			14.06	16.17				5.49	
Béziers			14.30	16.33				6.30	
Narbonne			14.55	16.43				7.02	
Narbonne			15.42	17.21				7.07	
Narbonne			16.02	17.39				8.15	
Narbonne			16.12	17.41				8.35	
PERPIGNAN			17.15	18.15				8.53	8.53
Cerbère			17.55	18.43				9.39	9.39
Port-Bou			17.59	18.48				10.25	10.25
Figueras			18.03	19.03				10.30	10.30
GERONA			19.30	19.40				10.35	10.35
Granollers-Centro			19.59	19.22				11.55	11.55
BARCELONA-Término			20.39	20.08				12.24	12.24
BARCELONA-P.º Gracia			20.47	20.56				13.13	13.13
BARCELONA-Sants			21.49	20.17				13.15	13.15
BARCELONA-Sants			22.17	22.45				14.28	14.28
BARCELONA-Sants			22.25	21.20				15.05	15.05

(t) Transbordo de Tren.
 En Montpellier, transbordo al TGV.874, lleva 1.ª, 2.ª y Restaurant.
 En Montpellier, transbordo al TGV.886/836, lleva 1.ª, 2.ª y Restaurant.
 «COSTA BRAVA». Procede de MADRID-Chamartín (vía Caspe-Tarragona).
 «MARE-NOSTRUM». Procede de Murcia, Alicante y Valencia.

A Suplemento TALGO.
 D Suplemento EXPRESO.
 TGV Suplemento ESPECIAL.

(t) Transbordo de Tren.
 1 «COSTA BRAVA». Continúa a MADRID-Chamartín (vía Tarragona-Caspe).
 2 «LE CAPITOLE» entre PARIS y TOULOUSE, circula los días laborales.
 3 En Avignón, transbordo al «CATALAN-TALGO».
 4 En Port-Bou, transbordo al «TALGO MARE-NOSTRUM», continúa a Valencia, Alicante y Murcia.

A Suplemento TALGO.
 D Suplemento EXPRESO.
 TGV Suplemento ESPECIAL.



Identificación del tren	TALGO 72/3	Exp. 5049	Ráp. 2508/9	Exp. 3536/7	Ráp. 4559/8	Exp. 4552/3	TALGO 460/461	Exp. 1539	Exp. 348/9
Prestaciones	Plazas asiento	1-2	1-2	2	1-2	1-2	1-2	1-2	1-2
	Camá o litera	✗	✗		✗	✗	✗		
	Restauración				✗	✗			
	Particularidades	A					A, P		
BARCELONA-Término	S.	9.50		10.20		13.05	16.00		19.00
BARCELONA-Sants	S.	9.56		10.26		13.11	16.06		19.06
BARCELONA-P ^a de Gracia	S.	10.59		11.40		14.34	17.14		20.22
GERONA	L.I.	11.01		11.42		14.36	17.16		20.25
Figueras	S.	11.33		12.18		15.21	17.54		21.07
Port-Bou	S.	12.15		12.46		15.55	18.25		21.35
Cerbère	L.I.	12.30		12.51		16.00	18.30		21.40
	S.	12.35				16.29	18.41		23.40
PERPIGNAN	S.	13.04		14.16		17.34	19.23		0.32
Narbonne	S.	13.38		15.32		18.27	20.18		1.02
Béziers	S.	13.57		15.56		18.49	20.40		1.26
MONTPELLIER	S.	14.35		16.52		19.30	21.28		2.15
NIMES	L.I.	14.59		17.26		19.55	21.54		2.46
	S.	15.01				22.31	2.49		
NIMES	L.I.	15.27				23.03	3.25		
Avignón	S.	15.29	16.02			1.25	3.29		
Valence	S.	16.37				2.57	5.00		
GRENOBLE	S.	17.36				4.23	6.15		
Chambéry-Ch.	S.	18.23				5.39	7.09		
GINEBRA	L.I.	19.44				7.43	8.53		
LAUSANA	S.	19.57				7.57	9.57		
BERNA	L.I.	20.30				8.30	10.30		
ZURICH	L.I.	22.54				9.38	11.38		
	S.					10.54			
NIMES	S.			17.30		19.57			3.30
MARSELLA-St. Charles	L.I.	17.04		19.05		21.04			4.55
TOULON	S.	17.25		19.25		22.01			5.14
Cannes	S.	18.11		20.09		22.45			6.09
	S.	19.35		21.38		23.58			7.27
NIZA-Ville	L.I.	20.07	Directo 2533	22.10		0.26			8.04
	S.	20.29		23.07					8.19
Ventimiglia	L.I.	21.10	1-2	0.04					9.00
GENOVA-P.P.	L.I.	21.35		0.32					9.40
	S.	0.02		3.45					12.37
GENOVA-P.P.	S.	1.20		4.25				13.25	
MILAN-Central	L.I.	5.10		6.58				15.10	
VERONA-P.N.	L.I.	5.55		7.25				15.30	
PADOVA	L.I.	7.42		9.13				17.17	
VENECIA-Mestre	L.I.	9.08		10.22				18.24	
VENECIA-Sta. Lucia	L.I.	9.32		10.48				18.48	
	L.I.	9.44		11.00				19.00	
GENOVA-P.P.	S.		0.22	5.43				12.55	
PISA-Central	S.		3.00	7.37				15.37	
PISA-Central	S.	4.35		8.03				16.13	
FLORENCIA	L.I.	6.05		9.32				17.40	
PISA-Central	S.		3.05	7.39				15.47	
ROMA-Término	L.I.		7.07	10.44				19.55	
ROMA-Término	S.		7.30	11.55				20.15	
NAPOLÉS-Central	L.I.		10.00	13.56				22.45	

(t) Transbordo de tren.

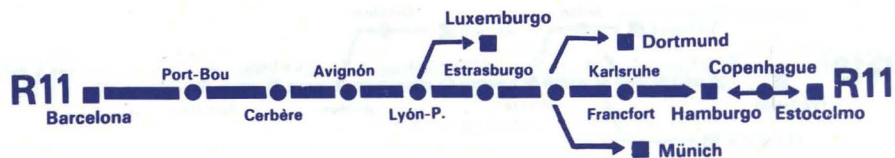
☐ MARE-NOSTRUM, entre Barcelona y Cerbère procede de Murcia, Alicante y Valencia. HISPANIA-EXPRESO, entre Cerbère y Berna.

A Suplemento TALGO.
B Suplemento ELECTROTREN.

Identificación del tren	INTER-CITY 45-6	Ráp. 5452	Ráp. 5458-9	Exp. 346-7	Ráp. 5460 5461	Rpa. 5050	Exp. 5464-5	Exp. 378-9 472-3
Prestaciones	Plazas asiento	1-2	1-2	1-2	1-2	1-2	1-2	1-2
	Camá o litera	✗	✗	✗	✗	✗	✗	
	Restauración							
	Particularidades							
NAPOLÉS-Central	S.			8.15				
ROMA-Término	S.			10.45		13.38		20.00
	S.					(t)16.05		22.25
ROMA-Término	S.			10.55		16.50		22.48
PISA-Central	L.I.			14.41		20.43		2.27
FLORENCIA	S.			13.20		19.02		1.23
PISA-Central	L.I.			14.30		(t)19.57		2.30
PISA-Central	S.			14.51		20.48		2.35
GENOVA-P.P.	L.I.			17.35		(t)23.40		5.25
VENECIA-Sta. Lucia	S.	1.05		11.04		20.10		20.40
VENECIA-Mestre	S.	1.17		11.16		20.20		20.52
PADOVA	S.	1.43		11.39		20.40		21.16
VERONA-P.N.	S.	2.53		12.50		21.37		22.28
MILAN-Central	L.I.	(t)5.15		(t)14.35		(t)23.02		(t)0.20
GENOVA-P.P.	L.I.	8.06		17.01		23.55		1.05
	L.I.					1.45		4.43
GENOVA-P.P.	S.	8.23		17.45		2.05		5.58
Ventimiglia	L.I.	10.28		(t)20.33		(t)6.40		(t)8.52
NIZA-Ville	S.	10.44		21.25		7.50		9.25
Cannes	L.I.	1.18		22.03		8.31		10.02
TOULON	S.	1.22		22.19		8.46		10.32
MARSELLA-St. Charles	L.I.	1.46		22.52		9.21		11.02
	L.I.	2.58	4.32	5.45	0.12	10.58		21.21
NIMES	S.	13.38	5.33	6.45	0.53	11.38		13.10
	S.		5.56	7.15	1.16	13.35		13.35
ZURICH	S.		7.03	8.32	2.41	15.00		15.00
BERNA	S.							
LAUSANA	S.					9.49		20.17
GINEBRA	L.I.					10.28		20.50
Chambéry-Challes	S.	11.27				10.47		21.28
GRENOBLE	S.	12.58						
Valence	L.I.	13.36						
Avignón	L.I.	14.45				15.08		0.37
NIMES	L.I.	15.27				16.07		1.50
	L.I.	15.29				16.12		1.56
	L.I.	16.15				16.39		2.23
NIMES	S.	16.17	7.05	8.34	2.44	16.42	15.04	15.04
MONTPELLIER	S.	16.43	7.33	9.06	3.21	17.13	15.43	15.43
Béziers	S.	17.21	8.15	9.54	4.14	18.08	16.35	16.35
Narbonne	S.	17.41	8.53	10.26	4.40	18.56	17.15	17.15
PERPIGNAN	S.	18.15	9.39	12.15	5.17	19.43	18.05	18.21
Cerbère	L.I.	18.43	10.25	12.53	5.50	20.35	19.01	19.01
Port-Bou	S.	18.48	10.30	12.57	5.55	20.40	19.05	19.05
Figueras	L.I.	19.03	(t)10.35	(t)13.01	(t)8.00	(t)20.45	19.10	(t)19.10
GERONA	S.	19.22	11.55	13.45	7.10	21.20	19.30	19.30
ROMA-Término	S.	19.42	12.24	14.06	7.36	21.41	19.59	19.59
NAPOLÉS-Central	L.I.	20.15	13.14	14.42	8.15	22.15	20.39	20.39
VENECIA-Mestre	S.	20.17	13.15	14.43	8.18	22.18	20.47	20.47
VENECIA-Sta. Lucia	S.	21.20			9.33	22.17	22.17	22.17
BARCELONA-P. ^a Gracia	L.I.	21.26			9.39	22.25	22.25	22.25
BARCELONA-Término	L.I.		15.05	15.56		23.31		

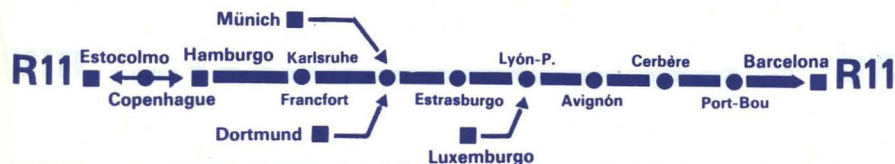
(t) Transbordo de tren.

103



Identificación del tren	TALGO 72-3	Semid. 2551	Semid. 2597	Ráp. 2555	Ráp. 5106	TALGO 460 461	Ráp. 376-5	Exp. 470-1
Prestaciones	Plazas asiento Cama o litera Restauración Particularidades	1-2	2	2	2	1-2	1-2	1-2
BARCELONA-Término	S	13.05	15.00	16.00				
BARCELONA-Sants	S	9.50				16.51		19.00
GERONA	S	11.01	14.36	17.05	17.16	18.03		20.25
Figueras	S	11.33	15.21	17.38	17.54	18.34		21.07
Port-Bou	S	12.15	15.55	18.01	18.25	18.57		21.35
Cerbère	LI	12.30	(t) 6.00	(t) 8.06	18.30	19.02		21.40
	S	12.35	16.29			20.15		
PERPIGNAN	S	13.04	17.13			20.57		23.07
Narbonne	S	13.38	18.00			21.49		23.47
Avignon	LI	(t) 5.27	20.23			0.01		0.35
	S	15.49	20.27			0.10		(t) 2.46
LYON-Perrache	LI	17.48	22.46			2.31		3.50
	S							6.14
LYON-Perrache	S	17.53						
DIJON-Ville	S	19.36						
METZ-Ville	LI	22.51						
Thionville	S	23.01						
LUXEMBURGO	LI	23.23						
	LI	23.52						
LYON-Perrache	S		23.12			2.41		6.30
	LI		5.21			8.45		11.28
ESTRASBURGO	S		7.07			9.18		12.03
Kehl	S		7.33			9.39		12.28
KARLSRUHE-Hbf	LI		8.54			10.21		13.14
KARLSRUHE-Hbf	S		9.06					13.18
ESTUTTIGART-Hbf	LI		10.12					14.23
MUNICH-Hbf	LI		13.04					17.01
KARLSRUHE-Hbf	S		8.55		10.46	12.55		
FRANCFORT-Hbf	LI		10.19		14.17			
MAINZ-Hbf	LI				12.22			
BONN-Hbf	LI				14.21			
COLONIA-Hbf	LI				14.45			
HAGEN-Hbf	LI					15.25		
DUSSELDORF-Hbf	LI					16.18		
DORTMUND-Hbf	LI							
HANNOVER-Hbf	LI		13.43			17.43		
HAMBURGO-Hbf	LI		15.09			19.09		
CONPENHAGUE-H.	LI		(t) 22.50			22.50		
Helsingborg	LI		0.20					
Helsingborg	S		1.05					
GOTEBORG	LI		3.50					
OSLO	LI		9.04					
Helsingborg	S							
ESTOCOLMO-C.	LI					8.47		
ESTOCOLMO-C.	S					18.00		
HELSINKI	LI					9.00		

A Suplemento TALGO.
 (t) Transbordo de tren.
 B Circula los domingos entre Cerbère y Estrasburgo.



Identificación del tren	Ráp. 1550-1	Ráp. 1578-9	Exp. 1349 1507	Exp. 1592-3
Prestaciones	Plazas asiento Cama o litera Restauración Particularidades	1-2	1-2	1-2
HELSINKI	S		18.00	7.32
ESTOCOLMO-C.	LI		9.00	20.30
ESTOCOLMO-C.	S	7.13	15.13	21.13
Helsingborg	LI	14.02	21.50	4.35
OSLO	S			20.00
GOTEBORG	LI	10.05	21.10	4.00
Helsingborg	S	13.35	14.20	22.05
CONPENHAGUE-H.	LI	14.51	15.37	23.21
HAMBURGO-Hbf	S		16.45	2.14
HANNOVER-Hbf	S		22.40	10.45
	LI		0.39	12.10
DORTMUND-Hbf	LI	21.14		11.24
DUSSELDORF-Hbf	LI	23.23		12.39
HAGEN-Hbf	LI			
COLONIA-Hbf	LI	0.01		13.07
BONN-Hbf	LI	0.23		13.29
MAINZ-Hbf	LI	2.03		15.07
FRANCFORT-Hbf	LI		4.30	15.37
KARLSRUHE-Hbf	LI		6.10	16.57
MUNICH-Hbf	S	23.52		11.49
ESTUTTIGART-Hbf	LI	2.26		14.42
KARLSRUHE-Hbf	LI	(t) 3.17		15.49
KARLSRUHE-Hbf	S	4.08	6.13	17.00
Kehl	S	7.26	7.26	18.05
ESTRASBURGO	LI	7.35	7.35	18.14
	S		8.30	18.25
LYON-Perrache	LI		13.30	23.13
LUXEMBURGO	S	5.38		19.28
Thionville	LI	6.04		20.01
METZ-Ville	LI	6.26		20.26
DIJON-Ville	S	6.37		21.00
LYON-Perrache	LI	10.18		1.06
	LI	11.50		3.08
LYON-Perrache	S	11.55	13.50	23.30
Avignon	LI	13.50	15.58	1.46
	S	13.59	16.12	1.53
Narbonne	LI	16.12	18.56	4.12
PERPIGNAN	LI	17.15	19.46	4.57
Cerbère	LI	17.59	20.40	5.42
Port-Bou	LI	(t) 18.03	(t) 20.45	(t) 9.37
Helsingborg	S	19.30	21.20	7.10
Figueras	S	19.59	21.41	7.36
GERONA	LI	20.47	22.18	8.18
BARCELONA-Sants	LI	22.25		9.39
BARCELONA-Término	LI		23.31	12.52
	LI			3.15
	LI			5.32
	LI			5.37
	LI			8.02
	LI			8.47
	LI			9.32
	LI			13.45
	LI			(t) 13.50
	LI			14.10
	LI			14.43
	LI			15.38
	LI			17.37

(t) Transbordo de tren.
 B Lyon-Port Dieu.



Identificación del tren	81	Ráp. 281	Ráp. 283	83	INTER-CITY 433	Ráp. 285	INTER-CITY 287
Prestaciones	1	1-2	1-2	1	1-2	1-2	1-2
Plazas asiento	1			1			
Cama o litera	X			X			
Restauración							3
Particularidades	1						
PARIS-Nord S.	7.19	7.48	10.23	11.37	12.56	15.18	16.45
St. Quentin S.		9.11	11.40		14.13	16.45	17.58
Aulnoye S.		9.49	12.15		14.46	17.18	18.29
Mons S.		10.10	12.35		15.07	17.38	18.51
BRUXELAS-Midi LI.	9.46	10.50	13.16	14.05	15.44	18.17	19.30
BRUXELAS-Nord S.	9.53	11.06	13.29	14.09	16.09	18.31	
AMBERES LI.	9.58	11.11	13.34	14.16	16.16	18.36	
Roosendaal LI.	10.29	11.44	14.07	14.48	16.48	19.09	
ROTTERDAM-C.S. LI.	10.55	12.12	14.34	15.20	17.20	19.40	
ROTTERDAM-C.S. LI.	11.31	13.05	15.23	16.01	18.01	20.25	
ROTTERDAM-C.S. S.	11.38	13.11	15.38	16.08	18.08	20.38	
UTRECHT-C.S. LI.	12.16	13.57	16.16	16.46	18.46	21.16	
ROTTERDAM-C.S. S.	11.33	13.10	15.27	16.03	18.03	20.28	
LA HAYA LI.	11.48	13.29	15.48	16.19	18.19	20.49	
Haarlem LI.			15.48	16.50	18.50		
AMSTERDAM-C.S. LI.	12.30	14.13	16.32	17.05	19.05	21.33	

(t) Transbordo de tren.
 X Circula los días laborables.
 1 Diario, excepto domingos

Suplemento ESPECIAL.

Identificación del tren	78	80	Ráp. 482	Ráp. 282	82	Ráp. 284	INTER-CITY 432
Prestaciones	1	1	1-2	1-2	1	1-2	1-2
Plazas asiento	1	2	3				
Cama o litera	X	X		X	X		
Restauración							
Particularidades	1	2	3				
AMSTERDAM-C.S. S.				7.48	8.53	10.53	12.26
Haarlem S.							12.40
LA HAYA LI.			X5.22	8.36	9.33	11.36	13.10
ROTTERDAM-C.S. LI.			X5.47	8.54	9.50	11.54	13.27
UTRECHT-C.S. S.				X8.15	8.46	X11.15	12.45
ROTTERDAM-C.S. LI.				X8.53	9.23	X11.53	13.23
ROTTERDAM-C.S. S.			X5.51	8.57	9.52	11.59	13.29
Roosendaal S.			X6.39	9.43	10.30	12.47	14.12
AMBERES LI.	5.00	7.15	7.15	10.11	10.57	13.15	14.44
BRUXELAS-Nord LI.	5.52	7.13	8.03	10.44	11.28	13.48	15.50
BRUXELAS-Midi LI.	5.58	7.19	8.09	10.49	11.33	13.53	15.55
Mons S.	6.41	7.30	8.15	11.03	11.43	14.07	16.08
Aulnoye S.		8.03	8.48	11.36		15.42	16.42
St. Quentin LI.		8.50	9.11	12.00		15.04	17.03
PARIS-Nord LI.	9.09	10.05	11.18	12.34	13.52	15.37	17.37

X Circula los días laborables.

(t) Transbordo de tren.

1 Hasta el 24-VI y a partir del 5-IX, diario excepto sábados y domingos.

2 Diario, excepto domingos y el 15-VIII.

3 Entre La Haya y Roosendaal, circula los días laborables.

Suplemento ESPECIAL.

Identificación del tren	85	Ráp. 431	87	Ráp. 485	89	Exp. 243 289	79
Prestaciones	1	1-2	1	1-2	1	1-2	1
Plazas asiento	1		1		1		
Cama o litera	X		X		X		X
Restauración							
Particularidades							
PARIS-Nord S.	17.41	17.44	18.40	19.27	20.30	23.15	6.41
St. Quentin S.		18.58		20.50	21.40	1.04	
Aulnoye S.			RUBENS	21.29	22.29	3.14	
Mons S.				21.50	22.29	4.56	
BRUSELAS-Midi LI.	20.08	21.04	21.07	22.30	23.03	5.39	9.11
BRUSELAS-Nord S.	20.15	21.11	21.11	22.36	23.07	6.18	
BRUSELAS-Nord LI.	20.20	21.18	21.18	22.42	23.12	6.25	
AMBERES LI.	20.49	21.49	21.49	23.13	24.00	7.03	
Roosendaal LI.	21.15	22.21	22.21	23.46		7.45	
ROTTERDAM-C.S. LI.	21.50	23.01	23.01	0.29		8.35	
ROTTERDAM-C.S. S.	22.08	23.11	23.11			8.41	
UTRECHT-C.S. LI.	22.46	23.57	23.57			9.27	
ROTTERDAM-C.S. S.	21.52	23.03	23.03	0.34		8.38	
LA HAYA LI.	22.07	23.19	23.19	1.00		8.57	
Haarlem LI.		23.50	23.50			9.27	
AMSTERDAM-C.S. LI.	22.45	0.05	0.05			9.43	

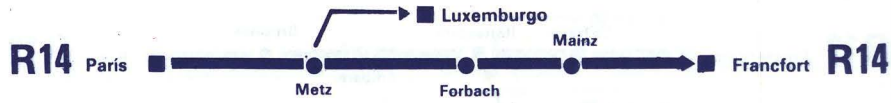
Suplemento ESPECIAL.

Identificación del tren	84	INTER-CITY 484	86	Ráp. 286	88	Exp. 288 242
Prestaciones	1	1-2	1	1-2	1	1-2
Plazas asiento	1		1		1	
Cama o litera	X		X		X	
Restauración						
Particularidades			1		2	
AMSTERDAM-C.S. S.	13.26	14.26	15.26	15.52	17.53	20.29
Haarlem S.	13.40	14.40	15.40			20.45
LA HAYA LI.	14.10	15.10	16.10	16.35	18.34	21.20
ROTTERDAM-C.S. LI.	14.27	15.27	16.26	16.53	18.51	21.39
UTRECHT-C.S. S.	13.45	14.45	15.45	16.01	17.45	20.45
ROTTERDAM-C.S. LI.	14.23	15.23	16.23	16.50	18.23	21.23
ROTTERDAM-C.S. S.	14.29	15.29	16.29	16.53	18.53	21.42
Roosendaal S.	15.12	16.12	17.12	17.47	19.30	22.28
AMBERES LI.	15.44	16.44	17.44	18.15	19.56	23.15
BRUSELAS-Nord LI.	16.16	17.16	18.16	18.48	20.27	23.48
BRUSELAS-Midi LI.	16.23	17.23	18.23	18.53	20.32	23.55
Mons S.		17.17	17.53	18.38	19.15	20.42
Aulnoye S.			18.26		19.49	1.28
St. Quentin LI.			18.49		20.11	3.58
PARIS-Nord LI.	19.44	20.34	21.06	22.06	23.10	4.35

1 Entre Bruselas-Midi y París circula hasta el 24-VI y a partir del 5-IX, diario excepto sábados y domingos.

2 Diario, excepto los sábados.

Suplemento ESPECIAL.



Identificación del tren	Ráp. 259	Exp. 353	Ráp. 257	Exp. 255	INTER-CITY 153	Exp. 359	Exp. 1719	Exp. 1009	Exp. 253
Prestaciones Plazas asiento Cama o litera Restauración Particularidades	1-2	1-2	1-2	1-2	1-2	1-2	1-2	1-2	1-2
		1			×		2	×	1
PARIS-Este S.	7.00	7.16	9.00	13.31	17.15	18.52	19.48	19.50	23.00
REIMS L.I.		8.49				20.23			
Longwy S.		11.12				22.48			
		11.22				22.58			
METZ-Ville L.I.	(t) 9.44		11.48	(t) 16.20	19.56		(t) 22.46	22.56	2.23
Thionville S.	9.49			17.05	20.01		23.01	23.01	
Bettemburgo L.I.	(t) 10.11			17.27	20.23		23.26	23.23	
LUXEMBURGO L.I.	10.40			17.45	20.39		23.46	23.41	
	10.55	11.48		17.56	20.49	23.29	23.59	23.52	
METZ-Ville S.	9.52		11.55	16.40	20.03		23.00		2.54
Forbach L.I.	10.44		12.45	17.40	20.47		23.52		4.22
Saarbrücken-Hbf L.I.	10.52		12.53	17.48	20.54		23.59		4.30
Kaiserslautern-Hbf S.	10.55		12.56	17.52	20.57				4.50
	11.34		13.34	18.31	21.35				5.30
MAINZ-Hbf L.I.	11.41		13.36	18.42	21.37				5.38
	12.54			19.55					6.58
FRANCFORT-Hbf L.I.	13.24		15.13	20.24	23.08				7.30

Identificación del tren	Exp. 1252	Exp. 252	Ráp. 1914	Exp. 1335 1014	INTER-CITY 152	Exp. 254	Ráp. 256	Ráp. 258	Exp. 1718
Prestaciones Plazas asiento Cama o litera Restauración Particularidades	1-2	1-2	1-2	1-2	1-2	1-2	1-2	1-2	1-2
	1	×		1	×	×	×		1
FRANCFORT-Hbf S.		22.46			7.55	9.54	14.48	16.02	
MAINZ-Hbf L.I.		23.18			9.26	10.22	16.21	16.31	
Kaiserslautern-Hbf S.		0.44			9.28	11.50	16.23	17.58	
		0.47			10.06	12.35	16.59	18.37	
Saarbrücken-Hbf S.		1.26	6.08	7.52	10.09	12.39	17.02	18.41	
Forbach L.I.		1.48	6.16	7.59	10.16	12.47	17.10	18.48	
METZ-Ville L.I.		1.56	7.08	8.47	11.05	13.45	18.07	19.35	
		3.14							
LUXEMBURGO S.	1.18		6.18	7.55	10.00	12.50	17.27	18.26	19.28
Bettemburgo L.I.			6.28	8.05		13.03			19.38
Thionville S.	1.54		6.44	8.22	10.23	13.28	17.50	18.49	20.01
METZ-Ville L.I.	2.15		7.07	8.45	10.42	13.49	18.10	19.09	20.26
Longwy S.	2.34	3.56	7.21	9.02	11.16	14.06	18.22	19.47	20.41
REIMS L.I.									
PARIS-Este L.I.	6.32	7.13	10.15	11.52	14.06	17.08	21.03	22.44	23.38

(t) Transbordo de tren.

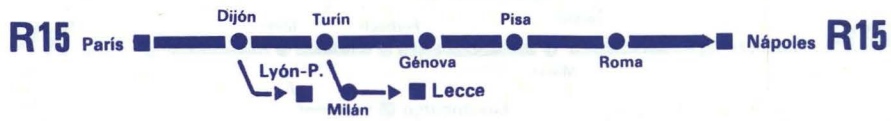
1 Circula diario, excepto domingos.

2 Circula sólo los sábados.

(t) Transbordo de tren.

1 Circula diario excepto domingos

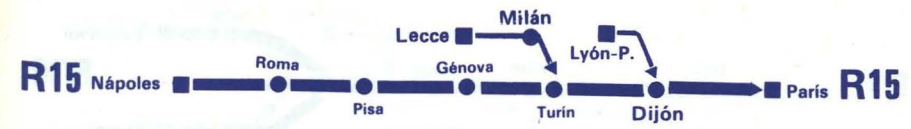
2 Circula sólo los domingos.



Identificación del tren	Ráp. 213	Ráp. 627	Ráp. 211	Ráp. 217	Exp. 5079	Exp. 23	Exp. 713	Exp. 219	Directo 2547 519
Prestaciones		1-2	1-2		1-2	1		1-2	1-2
Plazas asiento									
Cama o litera									
Restauración									
Particularidades		TGV							
PARIS-Gare de Lyon	S. 18.50	14.15	20.39	22.00	23.59	12.30		8.30	
DIJON-Ville	LI. 21.13		23.16	0.51	3.07	14.53		11.08	
Mâcon					5.06			12.17	
LYON-Perrache	LI. (t) 16.51				6.02				
LYON-Brotteaux	S. 17.07				7.28				
Ambérieu									
Culoz									
Chambéry-Challes	LI. 23.57	18.31	2.08	3.35	8.31			13.53	
MODANE	S. 1.00	19.40	3.30	4.51	9.05			14.42	
TURIN-P.N.	LI. 1.24	19.52	3.50	5.28	10.25			16.06	
TURIN-P.N.	LI. 3.01	21.30	5.35	7.27	12.25			16.29	
TURIN-P.N.	S. 21.40	7.15	7.27	14.30				19.30	
NOVARA	LI. (t) 23.10	(t) 8.45	(t) 8.20	15.45				20.35	
MILAN-Central	S. 1.10	9.15	9.30	17.15	21.20	22.30		(t) 21.10	
BOLONIA-Central	LI. 4.17	11.32	11.22	19.56	23.15	1.09		22.00	
ANCONA	LI. 8.13	15.03	13.36	22.50	1.44			23.58	
PESCARA-Central	LI. 10.38	17.02	15.16	0.40	3.30			2.24	
FOGGIA	LI. 13.50	19.56	17.36	3.20	6.08			4.00	
BARI-Central	LI. 15.32	21.23	18.56	5.14	7.51			6.25	
BRINDISI	S. 15.51	22.05		5.33	8.10			8.02	
LECCE	LI. 17.35	23.48		7.12	9.31			8.32	
TURIN-P.N.	LI. 18.18	0.26		8.13	10.12			9.54	
TURIN-P.N.	S. 3.13		6.05	8.05	13.55			19.55	20.30
GENOVA-P.P.	LI. 4.53		8.10	9.54	15.44			21.54	22.29
PISA-Central	LI. 6.59		10.30	12.13	18.34			0.11	0.44
PISA-Central	S. 7.08		11.31	12.18	19.06			2.03	2.03
FLORENCIA-S.M.M.	LI. 8.25		12.50	13.42	20.05		2.50	3.10	3.10
PISA-Central	S. 7.02		10.34	12.15	18.38			0.14	0.49
LIVORNO-Central	LI. 10.50		10.50	12.26	18.53		(b) 6.30	0.29	1.06
ROMA-Término	S. (t) 10.05		13.55	(t) 15.30	(t) 22.15		(c) 3.41	(c) 4.21	
NAPOLES-Central	LI. 11.55		14.30	16.00	22.25		6.42	3.53	4.33
NAPOLES-Central	LI. 13.51		16.52	18.00	0.39		9.24	6.14	6.35

(t) Transbordo de tren.
 (b) ROMA-Tiburtina.
 (c) ROMA-Ostiense.
 2 En Lyon Transbordo al Intercity 215

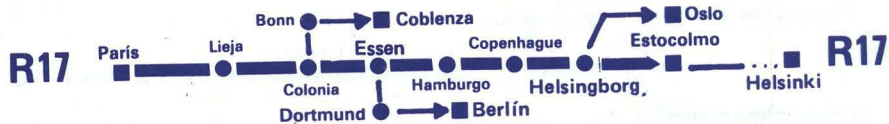
SERVICIO FERROVIARIO-MARITIMO CON GRECIA (via Brindisi-Patre) Compañía Mediterránea «ADRIATICA e HELLENIC»				
22.30	S.	Brindisi-Maritima	LI.	17.00
7.00	↓	Corfú	↑	9.00
9.00	↓	Igoumenitsa	↑	7.00
18.00	LI.	Patre	S.	22.00



Identificación del tren	Ráp. 216	Ráp. 210	Exp. 504	Ráp. 212	INTER-CITY 214	Exp. 660	Exp. 600	Exp. 68	Directo 2608
Prestaciones	1-2	1-2	1-2		1-2	1-2	1-2	1	1-2
Plazas asiento									
Cama o litera									
Restauración									
Particularidades									
NAPOLES-Central	S. 12.45			16.00	20.00			4.02	
ROMA-Término	LI. 15.00			18.00	22.25		(b) 0.26	6.45	
LIVORNO-Central	S. 15.30			18.48	23.05		0.41	7.50	6.40
PISA-Central	LI. 18.38			2.28	2.42		3.59		11.04
FLORENCIA-S.M.N.	S. 15.24	17.32		19.25	1.23		1.23	10.46	9.37
PISA-Central	LI. (t) 18.33			(t) 21.00	2.30		2.30		10.35
PISA-Central	S. 18.59			21.51	2.50		4.18		11.23
GENOVA-P.P.	LI. 21.25			23.57	6.04		7.30		15.02
TURIN-P.N.	LI. 23.32			1.41	8.20		(t) 9.35		(t) 17.31
LECCE	S. 6.38	5.51	11.35	16.13	18.24				
BRINDISI	LI. 7.35	6.19	12.02	16.41	18.56				
BARI-Central	LI. 9.34	7.50	13.26	17.56	20.32				
FOGGIA	S. 9.40	8.10	13.47	18.38	21.00				
PESCARA-Central	LI. 10.54	10.00	15.10	20.14	22.40				
ANCONA	LI. 13.11	12.50	17.36	22.48	1.15				6.33
BOLONIA-Central	LI. 14.53	15.23	19.18	0.45	3.02				8.35
MILAN-Central	LI. 17.21	17.15	18.55	21.44	3.30		6.12		12.06
NOVARA	LI. 20.20	(t) 19.05	21.40	(t) 23.35	(t) 5.15		9.00	(t) 13.55	14.40
TURIN-P.N.	S. 20.50	20.04	0.02	7.00	9.05		9.05	(t) 15.20	15.53
NOVARA	LI. 21.24	20.45	0.35	8.30	11.10		14.55	(t) 17.05	
TURIN-P.N.	LI. 22.20	22.05	1.42	8.30	11.10				
TURIN-P.N.	S. 22.23	23.52	1.53	8.40	11.40				18.05
MODANE	LI. 0.10	1.43	3.33	10.15	13.38				20.01
Chambéry-Challes	S. 0.30	2.03	3.48	10.25	14.02				20.15
Culoz	LI. 1.35	3.13	4.53	11.32	15.18				21.27
Ambérieu	LI. 1.35	3.13	4.53	11.32	16.10				22.04
LYON-Brotteaux	LI. (t) 13.03								(t) 23.10
LYON-Perrache	S. 13.50			14.50					0.05
Macon	LI. 4.10	5.58	7.36	17.34	21.00				1.05
DIJON-Ville	LI. 7.25	8.57	10.06	18.41	23.25				3.09
PARIS-Gare de Lyon	LI. 7.25	8.57	10.06	16.40	21.24				7.28

(t) Transbordo de tren.
 (b) Roma-Ostiense.

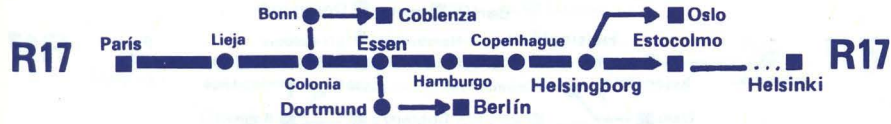
SERVICIO FERROVIARIO-MARITIMO CON GRECIA (via Brindisi-Patre) Compañía Mediterránea «ADRIATICA e HELLENIC»				
22.30	S.	Brindisi-Maritima	LI.	17.00
7.00	↓	Corfú	↑	9.00
9.00	↓	Igoumenitsa	↑	7.00
18.00	LI.	Patre	S.	22.00



Identificación del tren	INTER-CITY 435	83	INTER-CITY 433	Ráp. 285	Ráp. 233
Prestaciones Kms.	Plazas asiento Cama o litera Restauración Particularidades	1 ✕ 1	1-2 2 3	1-2 3	1-2 3
PARIS-Nord S.	7.30	11.37	12.56	15.18	17.10
St. Quentin S.	8.44		14.13	16.45	18.29
Maubeuge S.	9.24				19.10
Jeumont S.					
LIEJA-Guillermíns LI.	10.56	16.17	17.07	19.40	20.46
AACHEN-Hbf LI.	11.05	16.20	17.09	19.44	20.56
COLONIA Hbf LI.	11.51	17.04	17.55	20.30	21.40
COLONIA Hbf S.	12.41	17.49	18.48	21.23	22.33
BON-Hbf LI.		12.57	18.57	21.35	22.36
COBLENZA-Hbf LI.		13.15	19.15	21.55	22.58
COLONIA Hbf S.		13.49	19.49	22.32	23.43
COLONIA-Hbf S.	13.00	18.00	19.00	22.00	22.39
DUSSELDORF-Hbf LI.	13.25	18.25	19.25	22.25	23.04
DUISBURG-Hbf LI.	13.39	18.39	19.39	22.39	23.20
ESSEN-Hbf LI.	13.52	18.52	19.52	22.52	23.34
ESSEN-Hbf S.		13.54	19.54	22.54	23.45
BOCHUM-Hbf LI.		14.03	20.03	23.03	
DORTMUND-Hbf LI.		14.18	20.18	23.18	(t) 0.24
Hamm-Westf LI.		14.18	20.18	0.43	0.48
HANNOVER-Hbf LI.		16.58	20.58	2.34	2.44
BERLIN-Zool.G. LI.		20.47	22.00	6.33	7.09
ESSEN-Hbf S.	13.54	18.54	19.54	23.37	
MUNSTER-West-Hbf LI.	14.53	19.53	20.53	0.24	
BREMEN-Hbf LI.	16.17	21.17	22.17	2.03	
HAMBURGO-Hbf S.	(t) 17.19	22.19	23.19	3.20	(t) 3.12
LUBECK-Hbf LI.	18.18		0.42	4.07	
Puttgarden LI.	19.19		1.59	5.06	
Rodby LI.	20.30		3.10	6.40	
COPENHAGUE-H. S.	(t) 22.45		(t) 6.45	9.34	(t) 9.09
Helsingborg LI.	23.00	23.34	7.00	7.34	9.34
Helsingborg S.	0.20	1.05	8.20	8.50	10.50
Helsingborg S.	1.05		8.40		
GOTEBORG LI.	3.50		11.50		
FREDRIKSTAD LI.	7.34				
MOSS LI.	8.05				
OSLO LI.	9.04				
Helsingborg S.		1.45		9.15	11.10
Hässleholm LI.		2.35		10.06	12.21
ESTOCOLMO-C. LI.		8.47		(t) 16.17	(t) 18.28
ESTOCOLMO-C. S.				18.00	19.30
HELSINKI LI.				9.00	11.35

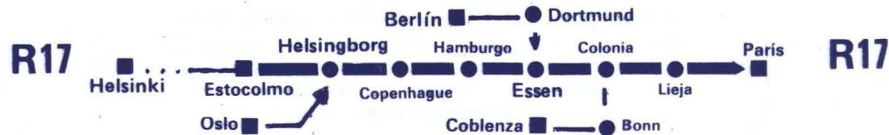
1 BRABANT (vía BRUSELAS).
 2 INTERCITY 433 (vía BRUSELAS).
 3 RAPIDO, 285 (vía BRUSELAS).

(t) Transbordo de tren.
 Suplemento ESPECIAL.



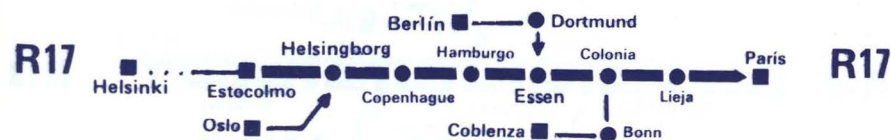
Identificación del tren	INTER-CITY 431	Ráp. 235	Exp. 243	INTER-CITY 635
Prestaciones Kms.	Plazas asiento Cama o litera Restauración Particularidades	1-2 3	1-2 3	1-2 3
PARIS-Nord S.	17.44	21.40	23.15	
St. Quentin S.	18.58	22.53	1.04	
Maubeuge S.	19.36	23.34	2.10	
Jeumont S.		23.42	2.31	
Namur S.		20.32	0.37	3.26
LIEJA-Guillermíns LI.	21.11	1.18	4.06	
AACHEN-Hbf LI.	21.18	1.33	4.16	
AACHEN-Hbf LI.	22.02	2.22	5.05	
COLONIA-Hbf LI.	22.51	3.18	6.08	
COLONIA-Hbf LI.		23.23	5.13	6.57
BONN-Hbf LI.		23.44	5.55	7.15
COBLENZA Hbf LI.		0.23	6.37	7.49
COLONIA-Hbf S.	23.06	23.26	3.28	6.14
DUSSELDORF-Hbf LI.	23.32	23.53	3.55	6.40
DUISBURG-Hbf LI.	23.48	0.13	6.57	7.39
ESSEN-Hbf LI.	0.07	0.38	4.24	7.11
ESSEN-Hbf S.		0.10	0.43	7.13
BOCHUM-Hbf LI.		0.18	0.52	7.24
DORTMUND-Hbf LI.		0.34	(t) 1.08	(t) 7.38
Hamm-Westf LI.			1.30	7.58
HANNOVER-Hbf LI.				9.51
BERLIN-Zool.G. LI.				13.51
ESSEN-Hbf S.	0.12		4.26	
MUNSTER-West-Hbf LI.	1.18	2.12	5.17	8.53
BREMEN-Hbf LI.	3.06	4.15	7.02	10.17
HAMBURGO-Hbf S.	4.19	(t) 5.44	8.19	(t) 11.17
LUBECK-Hbf LI.	4.27	6.47	8.39	11.32
Puttgarden LI.	5.14	7.34	9.17	12.10
Rodby LI.	6.21	8.33	10.15	13.13
COPENHAGUE-H. S.	7.35	9.50	11.35	14.20
Helsingborg LI.	(t) 10.17	(t) 12.09	(t) 14.09	16.29
Helsingborg S.	10.34	12.34	15.00	(t) 17.53
Helsingborg LI.	11.50	13.50	16.20	19.20
Helsingborg S.		14.15	16.40	21.19
GOTEBORG LI.		17.10	19.50	22.35
FREDRIKSTAD LI.		20.40		
MOSS LI.		21.10		
OSLO LI.		22.05		
Helsingborg S.				23.30
Hässleholm LI.				0.23
ESTOCOLMO-C. LI.	18.47			7.47
ESTOCOLMO S.				
HELSINKI LI.				

(t) Transbordo de tren.



Identificación del tren	Ráp. 242	Ráp. 234	Ráp. 430	Ráp. 232	Ráp. 240	Ráp. 284	INTER-CITY 432
Prestaciones Plazas asiento Cama o litera Restauración Particularidades	1-2 ✕	1-2 ✕	1-2	1-2 —	1-2	1-2	1-2
HELSENKI S. ESTOCOLMO-C. LI.			18.02 (t)7.30		18.00 9.00		
ESTOCOLMO S. Håssleholm LI. Helsingborg LI.		7.13 13.02 14.02	9.13 15.00 15.52		11.13 15.13 18.15	15.13 21.50	17.43
OSLO S. MOSS LI. FREDRIKSTAD LI. GOTEBORG LI. Helsingborg LI.	7.45 10.51			7.40 8.36 9.05 12.35 15.25	11.00 11.51 12.22 16.05 19.20		
Helsingborg S. COPENHAGUE-H. LI. Rodby S. Puttgarden S. LUBECK-Hbf LI. HAMBURGO-Hbf LI. BREMEN S. MUNSTER-West-Hbf S. ESSEN-Hbf LI.	11.05 12.21 13.20 15.25 16.46 17.44 18.26 18.40 19.40 21.03	(t)15.37 16.45 18.55 20.22 21.20 21.59 22.40 23.55 21.03	16.05 17.21 17.45 19.55 21.25 23.03 23.45 3.01	15.50 17.21 17.45 19.55 21.25 23.03 3.19 1.12 3.01	19.35 20.51 21.10 23.35 1.10 2.13 3.07 3.19 4.29 6.18	18.35 19.51 21.10 23.35 2.05 3.45 5.49 6.40 7.40 9.03	22.05 2.00 5.15 6.42 7.44 8.27 8.40 9.40 11.03
BERLIN-Zool. G. S. HANNOVER-Hbf LI. Hamm-West LI. DORTMUND-Hbf LI. BOCHUM-Hbf LI. ESSEN-Hbf LI.		15.44 (t)19.57 21.47 21.37 21.48 22.00	23.30 3.25 5.22 (t)5.44 5.56 6.07		3.33 3.54 4.08 4.18	6.26 6.04 7.01	9.39 11.39
ESSEN-Hbf S. DUISBURG-Hbf LI. DUSSELDORF-Hbf LI. COLONIA-Hbf LI.	22.02 22.15 22.30 22.53	22.34 22.49 23.07 23.32	6.09 6.26 6.45 7.11	4.23 4.41 5.00 5.26	7.10 7.26 7.46 8.16	7.05 7.21 7.40 8.08	10.02 12.02 10.30 12.52
COBLENZA-Hbf S. BONN-Hbf LI. COLONIA-Hbf LI.		22.04 22.37 22.57	5.53 6.29 6.52		6.41 7.38 8.05	6.19 7.04 7.30	9.41 10.16 10.39
COLONIA-Hbf S. AACHEN-Hbf LI.	23.37 0.31 1.15	3.18 4.12 4.56	7.15 8.05 8.48		8.21 9.25 10.09	8.13 9.07 9.56	11.12 11.56 12.37
LIEJA-Guillermíns LI. Namur S. Jeumont S. Maubeuge S. St-Quentin S. PARIS-Nord LI.		1.25 2.04 3.18 3.27 4.36 6.25	8.57 9.39 10.37 11.14 12.30		10.19 11.01 12.14 12.24 13.11 14.34	10.06 10.44 11.56 12.05 12.54 14.42	12.42 14.51 (VIA BRUSELAS) (VIA BRUSELAS)

(t) Transbordo de tren.



Identificación del tren	Ráp. 284	INTER-CITY 432	86	INTER-CITY 434
Prestaciones Plazas asiento Cama o litera Restauración Particularidades	1-2	1-2	1 ✕	1-2 ✕
HELSENKI S. ESTOCOLMO-C. LI.		17.43		
ESTOCOLMO S. Håssleholm LI. Helsingborg LI.	15.13 21.50			
OSLO S. MOSS LI. FREDRIKSTAD LI. GOTEBORG LI. Helsingborg LI.	18.05 21.17	21.10		
Helsingborg S. COPENHAGUE-H. LI. Rodby S. Puttgarden S. LUBECK-Hbf LI. HAMBURGO-Hbf LI. BREMEN S. MUNSTER-West-Hbf S. ESSEN-Hbf LI.	21.35 22.51 22.05 23.21 23.45 2.05 3.45 4.55 5.49	2.00 2.00 2.14 5.15 6.42 7.44 8.27	10.40 11.40 12.40 13.03 14.03	
BERLIN-Zool. G. S. HANNOVER-Hbf LI. Hamm-West LI. DORTMUND-Hbf LI. BOCHUM-Hbf LI. ESSEN-Hbf LI.	7.37 7.50 8.00		6.49 (t)10.59 12.55 (t)13.37 13.50 14.00	8.17 (t)12.55 14.37 14.50 15.00
ESSEN-Hbf S. DUISBURG-Hbf LI. DUSSELDORF-Hbf LI. COLONIA-Hbf LI.	8.02 8.15 8.30 8.54		14.02 14.15 14.30 14.53	15.02 15.15 15.30 15.53
COBLENZA-Hbf S. BONN-Hbf LI. COLONIA-Hbf LI.	7.58 8.31 8.51		14.04 14.37 14.57	15.10 15.53 16.17
COLONIA-Hbf S. AACHEN-Hbf LI. LIEJA-Guillermíns LI. Namur S. Jeumont S. Maubeuge S. St-Quentin S. PARIS-Nord LI.	9.06 9.46 10.26 10.27 14.11		15.08 15.52 16.34 16.44 21.06	16.35 17.26 18.10 18.20 18.58 19.55 20.36 21.50

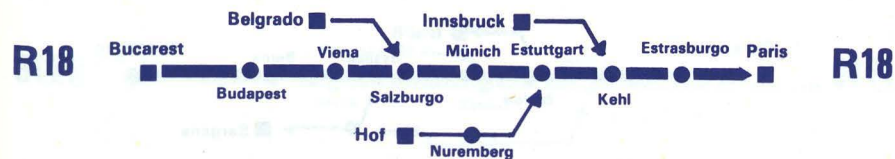
(t) Transbordo de tren.

Suplemento especial.



Identificación del tren	Ráp. 265	Exp. 495	Exp. 1003	Ráp. 63	Exp. 1005 267	INTER-CITY 153	Ráp. 263	Exp. 1011
Prestaciones	Plazas asiento Cama o litera Restauración Particularidades	1-2 1	1-2	1-2	1-2	1-2	1-2 1	1-2 4
PARIS-Este	S. 7.45		8.35	11.00	13.17	17.15	23.15	0.10
NANCY-Ville	L. 10.29		12.10	13.37	16.22		2.31	4.42
ESTRASBURGO	L. 11.42		13.40	14.48	17.48		3.54	6.42
Kehl	S. 12.03	12.46	15.15		18.07		4.24	7.07
	L. 12.13	12.56	15.25		18.16		4.35	7.18
Kehl	S. 13.04		15.35		19.51		ORIENTE	7.33
Offenburg	L. 13.22		15.44		20.06		EXPRES	7.48
Villingen (Schwarzw)	L. 14.46		17.02		21.46			9.22
Radolfzell	L. 15.50		18.05					10.22
Lindau-Hbf	L. 18.07		20.24					11.47
INNSBRUCK-Hbf	L. 18.07							15.57
Kehl	S. 12.28	13.04	15.35		18.29		4.51	
Baden-Baden	L. 12.55	13.43	16.08		18.55		5.19	
KARLSRUHE-Hbf	L. 13.14	14.04	16.29		19.13		5.40	8.54
ESTUTTART-Hbf	S. 13.15	14.05	16.30		19.15		5.41	8.55
	L. 14.23	15.30	17.45		20.23		6.51	10.12
ESTUTTART-Hbf	S. 15.38	18.18				3.11	7.04	
NUREMBERG-Hbf	L. 17.57	(t)20.38				3.28	9.23	
Pegnitz	S. 18.07	21.18					10.12	
Hof-Hbf	L. 18.51	22.15					11.00	
	L. 20.06	22.38					11.26	
ESTUTTART-Hbf	S. 14.32		17.57		20.32		7.03	10.25
AUGSBURGO-Hbf	L. 16.21		19.38		22.30		8.55	12.25
MUNICH-Hbf	L. 17.01		(t)20.20		23.09		9.35	13.04
SALZBURGO-Hbf	S. 17.20		20.50		23.36		9.48	
	L. 18.56		22.37		1.23		11.30	
SALZBURGO-Hbf	S. 19.35		23.05				11.46	
Bischofshofen	L. 20.19						12.29	
Schwarzach-St-Veit	L. 20.35	0.03					12.56	
Villach-Westbf	L. 22.36	2.02					15.00	
LJUBLJANA	L. 0.05	4.28					17.46	
ZAGREB	L. 2.40	7.28					20.28	
BELGRADO	L. 8.28	14.07						
SALZBURGO-Hbf	S. 19.17				1.45		11.57	
LINZ-Hbf	L. 20.44				3.18	7.35	13.25	
VIENA-Westbf	L. 22.50				6.10	(t)9.50	15.36	
Hegyeshalom	L. 11.30					10.20	16.24	
BUDAPEST (HEOr)	L. 12.51					11.30	17.35	
Curtici (HM)	L. 14.25					12.51	20.30	
BUCAREST-Nord	L. 20.05					20.05	1.50	
	L. 8.15					8.15	13.17	

- (t) Transbordo de tren.
 1 «MOZART» entre Estrasburgo y Viena.
 2 Circula los días laborables.
 3 Transbordo para Múnich, salida 8.22.



Identificación del tren	Ráp. 262	INTER-CITY 152	Ráp. 104	Exp. 254	Ráp. 266 1004	Exp. 494	Ráp. 108	Ráp. 264
Prestaciones	Plazas asiento Cama o litera Restauración Particularidades	1-2 1	1-2	1-2	1-2	1-2	1-2	1-2
BUCAREST-Nord	S. 18.23	0.01						
Curtici (HM)	L. 5.35	12.00						
BUDAPEST-K (HEOr)	L. 9.20	16.10						
Hegyeshalom	L. 12.15	19.05						
VIENA-Westbf	L. 13.25	(t)20.15		22.45	24.00			8.00
LINZ-Hbf	S. 15.05	20.50		0.50	2.23			9.54
SALZBURGO-Hbf	L. 17.00	22.54			4.00			11.25
BELGRADO	S. 8.38						18.40	
ZAGREB	L. 11.38						0.25	
LJUBLJANA	L. 14.45						3.15	
Villach-Westbf	L. 16.44						6.35	
Schwarzach-St-Veit	L. 17.26						8.40	
Bischofshofen	L. 18.12						8.56	11.02
SALZBURGO-Hbf	L. 18.25						9.40	11.45
SALZBURGO-Hbf	S. 18.52				5.12	6.12	10.12	11.56
MUNICH-Hbf	L. 20.35				7.03	8.19	12.18	13.34
AUGSBURGO-Hbf	S. 20.47				7.19	8.43		13.55
ESTUTTART-Hbf	L. 21.25				7.57	9.14		14.33
	L. 23.16				9.52	10.57		16.25
Hof-Hbf	S. 16.19					6.54	9.30	
Pegnitz	L. 18.05					8.06	11.02	
NUREMBERG-Hbf	S. 18.53	3.13		4.32	7.22	8.52	11.53	
ESTUTTART-Hbf	L. 19.24	3.23		4.38	7.34	9.00	12.20	13.58
	L. 21.55				9.49	11.32	14.49	16.04
ESTUTTART-Hbf	S. 23.34			7.40	10.07	11.41		16.33
KARLSRUHE-Hbf	L. 0.40			9.00	11.13	12.55		17.35
Baden-Baden	L. 0.42			9.03	11.16	13.00		17.38
Kehl	L. 0.59			9.21	11.36	13.20		17.57
	L. 1.25			9.48	12.03	13.52		18.25
INNSBRUCK-Hbf	S. 6.14						8.55	
Lindau-Hbf	L. 7.08				8.02		13.04	
Radolfzell	L. 8.39				8.58		14.59	
Villingen (Schwarzw)	L. 8.54				10.39		15.58	
Offenburg	L. 10.54				10.54		17.39	
Kehl	L. 1.40				9.56		18.04	18.35
ESTRASBURGO	L. 1.51				10.05		18.14	18.45
NANCY-Ville	L. 2.05				10.20	(t)14.17	19.17	20.31
PARIS-Este	L. 3.25				11.33			20.31
	L. 6.44	14.06	14.18	17.08	17.20	20.10		23.11

- (t) Transbordo de tren.
 2 «MOZART», entre Viena y Estrasburgo.

R19

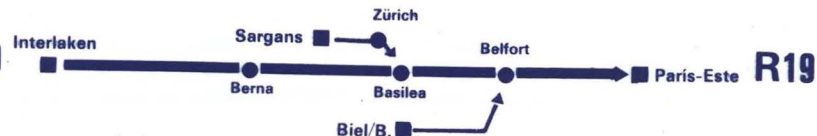


R19

Identificación del tren	Ráp.	Exp.	Exp.	Ráp.	Exp.	INTER-CITY 115	Exp.	Exp.	Exp.
Prestaciones	Plazas asiento Cama o litera Restauración Particularidades:	1-2 1 X	1-2 2 X	1-2 3 X	1-2 X	1-2 X	1-2 X	1-2 X	1-2 1
PARIS-Este	S.	6.55	9.07	12.00	13.10	17.03		22.40	
Belfort	LI.	10.50	13.27	15.42	17.24	20.48		4.09	
Belfort	S.			13.42			20.53		
Delle	LI.			14.19			21.22		
Porrentruy	LI.			14.29			21.33		
Delémont	LI.			14.52			21.54		
Biel/Bienne	LI.			15.26			22.26		
Biel/Bienne	S.						22.34		
Belfort	S.	10.51	13.36	15.51	17.33	20.57		4.17	
Mulhouse	LI.	11.19	14.02	16.16	18.02	21.23		4.50	
Mulhouse	S.	11.27	14.07	16.18	18.10	21.25		5.12	5.07
BASILEA	LI.	11.51	14.30	16.43	18.34	21.46		5.41	5.28
BASILEA	S.	12.58		14.58	16.58	18.58	22.00	6.09	
ZÜRICH-HB.	LI.	13.57		15.57	17.57	19.57	23.02	7.09	
Sargans	LI.	15.08		17.08	19.08	21.08		8.18	
BASILEA	S.	12.56	14.56	17.00	18.56	22.18			5.46
Olten	LI.	13.25	15.25	17.33	19.25	22.51			6.19
BERNA	LI.	14.09	16.09	18.52	20.09	23.41	23.09		7.09
BERNA	S.	14.27		16.27	19.27	20.27			7.27
Spiez	LI.	14.58		16.58	19.58	20.58			7.58
Interlaken-Ost	LI.	15.20		17.20	20.27	21.27			8.20

- 1 Entre París y Basilea, circula diario excepto domingos.
 2 Entre París y Basilea, circula los días laborables.
 3 Entre París y Basilea, circula los sábados.

R19



R19

Identificación del tren	Exp.	INTER-CITY 114	Ráp.	Exp.	Ráp.	Ráp.
Prestaciones	Plazas asiento Cama o litera Restauración Particularidades:	1-2 1 X	1-2 X	1-2 X	1-2 X	1-2 1
Interlaken-Ost	S.	20.27		5.34	8.24	9.34
Spiez	LI.	20.56	6.00	6.34	8.56	9.56
BERNA	LI.	(t) 21.27			(t) 9.27	(t) 10.27
BERNA	S.	21.45		6.45	9.45	10.45
Olten	LI.	22.34	7.28	7.58	10.34	11.28
BASILEA	LI.	23.08			11.08	11.58
Sargans	S.	21.35		6.57	8.46	9.40
ZÜRICH-HB.	LI.	22.42	7.56	7.56	9.57	10.57
BASILEA	LI.	23.42			(t) 10.58	(t) 12.00
BASILEA	S.	0.10		8.13	11.25	12.44
Mulhouse	LI.	0.35		8.34	11.49	13.09
Mulhouse	S.	0.53		8.35	11.51	13.23
Belfort	LI.	1.30		9.00	12.17	13.54
Biel/Bienne	LI.					
Delémont	S.					
Porrentruy	LI.					
Delle	LI.					
Belfort	LI.					
Belfort	S.	1.43		7.27	9.09	12.26
PARIS-Este	LI.	6.48		8.01	12.59	16.16
PARIS-Este	LI.			8.22		13.57
PARIS-Este	LI.			8.33		18.09
PARIS-Este	LI.			9.03		
PARIS-Este	LI.					15.27
PARIS-Este	LI.					16.01
PARIS-Este	LI.					16.22
PARIS-Este	LI.					16.33
PARIS-Este	LI.					17.12
PARIS-Este	LI.					17.31
PARIS-Este	LI.					21.16
PARIS-Este	LI.					15.24
PARIS-Este	LI.					15.56
PARIS-Este	LI.					(t) 16.27
PARIS-Este	LI.					16.45
PARIS-Este	LI.					15.28
PARIS-Este	LI.					17.28
PARIS-Este	LI.					15.58
PARIS-Este	LI.					17.58
PARIS-Este	LI.					14.45
PARIS-Este	LI.					16.45
PARIS-Este	LI.					15.28
PARIS-Este	LI.					17.28
PARIS-Este	LI.					15.58
PARIS-Este	LI.					17.58
PARIS-Este	LI.					14.45
PARIS-Este	LI.					16.45
PARIS-Este	LI.					15.28
PARIS-Este	LI.					17.28
PARIS-Este	LI.					15.58
PARIS-Este	LI.					17.58
PARIS-Este	LI.					14.45
PARIS-Este	LI.					16.45
PARIS-Este	LI.					15.28
PARIS-Este	LI.					17.28
PARIS-Este	LI.					15.58
PARIS-Este	LI.					17.58
PARIS-Este	LI.					14.45
PARIS-Este	LI.					16.45
PARIS-Este	LI.					15.28
PARIS-Este	LI.					17.28
PARIS-Este	LI.					15.58
PARIS-Este	LI.					17.58
PARIS-Este	LI.					14.45
PARIS-Este	LI.					16.45
PARIS-Este	LI.					15.28
PARIS-Este	LI.					17.28
PARIS-Este	LI.					15.58
PARIS-Este	LI.					17.58
PARIS-Este	LI.					14.45
PARIS-Este	LI.					16.45
PARIS-Este	LI.					15.28
PARIS-Este	LI.					17.28
PARIS-Este	LI.					15.58
PARIS-Este	LI.					17.58
PARIS-Este	LI.					14.45
PARIS-Este	LI.					16.45
PARIS-Este	LI.					15.28
PARIS-Este	LI.					17.28
PARIS-Este	LI.					15.58
PARIS-Este	LI.					17.58
PARIS-Este	LI.					14.45
PARIS-Este	LI.					16.45
PARIS-Este	LI.					15.28
PARIS-Este	LI.					17.28
PARIS-Este	LI.					15.58
PARIS-Este	LI.					17.58
PARIS-Este	LI.					14.45
PARIS-Este	LI.					16.45
PARIS-Este	LI.					15.28
PARIS-Este	LI.					17.28
PARIS-Este	LI.					15.58
PARIS-Este	LI.					17.58
PARIS-Este	LI.					14.45
PARIS-Este	LI.					16.45
PARIS-Este	LI.					15.28
PARIS-Este	LI.					17.28
PARIS-Este	LI.					15.58
PARIS-Este	LI.					17.58
PARIS-Este	LI.					14.45
PARIS-Este	LI.					16.45
PARIS-Este	LI.					15.28
PARIS-Este	LI.					17.28
PARIS-Este	LI.					15.58
PARIS-Este	LI.					17.58
PARIS-Este	LI.					14.45
PARIS-Este	LI.					16.45
PARIS-Este	LI.					15.28
PARIS-Este	LI.					17.28
PARIS-Este	LI.					15.58
PARIS-Este	LI.					17.58
PARIS-Este	LI.					14.45
PARIS-Este	LI.					16.45
PARIS-Este	LI.					15.28
PARIS-Este	LI.					17.28
PARIS-Este	LI.					15.58
PARIS-Este	LI.					17.58
PARIS-Este	LI.					14.45
PARIS-Este	LI.					16.45
PARIS-Este	LI.					15.28
PARIS-Este	LI.					17.28
PARIS-Este	LI.					15.58
PARIS-Este	LI.					17.58
PARIS-Este	LI.					14.45
PARIS-Este	LI.					16.45
PARIS-Este	LI.					15.28
PARIS-Este	LI.					17.28
PARIS-Este	LI.					15.58
PARIS-Este	LI.					17.58
PARIS-Este	LI.					14.45
PARIS-Este	LI.					16.45
PARIS-Este	LI.					15.28
PARIS-Este	LI.					17.28
PARIS-Este	LI.					15.58
PARIS-Este	LI.					17.58
PARIS-Este	LI.					14.45
PARIS-Este	LI.					16.45
PARIS-Este	LI.					15.28
PARIS-Este	LI.					17.28
PARIS-Este	LI.					15.58
PARIS-Este	LI.					17.58
PARIS-Este	LI.					14.45
PARIS-Este	LI.					16.45
PARIS-Este	LI.					15.28
PARIS-Este	LI.					17.28
PARIS-Este	LI.					15.58
PARIS-Este	LI.					17.58
PARIS-Este	LI.					14.45
PARIS-Este	LI.					16.45
PARIS-Este	LI.					15.28
PARIS-Este	LI.					17.28
PARIS-Este	LI.					15.58
PARIS-Este	LI.					17.58
PARIS-Este	LI.					14.45
PARIS-Este	LI.					16.45
PARIS-Este	LI.					15.28
PARIS-Este	LI.					17.28
PARIS-Este	LI.					15.58
PARIS-Este	LI.					17.58
PARIS-Este	LI.					14.45
PARIS-Este	LI.					16.45
PARIS-Este	LI.					15.28
PARIS-Este	LI.					17.28
PARIS-Este	LI.					15.58
PARIS-Este	LI.					17.58
PARIS-Este	LI.					14.45
PARIS-Este	LI.					16.45
PARIS-Este	LI.					15.28
PARIS-Este	LI.					17.28
PARIS-Este	LI.					15.58
PARIS-Este	LI.					17.58
PARIS-Este	LI.					14.45



Identificación del tren	Ráp. 227 427	FFC 23	Ráp. 229 429	Exp. 425	
Prestaciones	Plazas asiento Cama o litera Restauración Particularidades	1-2 ✕	1 ✕ I	1-2 ✕	1-2 ✕
PARIS-Gare de Lyon S.	7.41		17.00	23.49	
DIJON-Ville L.I.	10.08	12.30	19.29	2.45	
Fréne S.	11.39		21.09	4.54	
..... L.I.	11.55		21.26	5.17	
Pontarlier ^{FFC} L.I.	12.08		21.39	5.29	
..... S.	12.20		21.51	5.45	
Neuchâtel L.I.	13.20		22.32	6.25	
..... L.I.	13.45		23.06	7.05	
BERNA S.		18.38			
Spiez L.I.	14.27		19.27	7.27	
..... L.I.	14.58		19.58	7.58	
Interlaken-Ost L.I.	15.20		20.27	8.20	
			23.27		
			23.58		
			0.20		

I (Vía Lausana) | FFC LE CISALPIN



Identificación del tren	Exp. 424	Exp. 428 228	Exp. 426 226	FFC 22
Prestaciones	Plazas asiento Cama o litera Restauración Particularidades	1-2 ✕	1-2 ✕	1 ✕ I
Interlaken-Ost S.	22.02	5.34	12.24	15.24
Spiez L.I.	22.24	6.00	12.56	15.56
..... L.I.	22.55	6.34	13.27	16.27
BERNA L.I.		7.20		17.16
..... S.	23.02		13.47	
Neuchâtel L.I.	23.36	8.00	14.25	
..... L.I.	0.22	8.41	15.06	
Pontarlier ^{FFC} S.	0.36	8.55	15.35	
..... L.I.	0.48	9.07	15.47	
Fréne S.	1.10	9.23	15.49	
..... L.I.	3.09	10.58	17.30	21.00
DIJON-Ville L.I.	3.09	10.58	17.30	23.25
PARIS-Gare de Lyon L.I.	6.23	13.35	19.59	

I (Vía Lausana) | FFC LE CISALPIN

**RELACIONES
TRANSVERSALES**

T1



T1

Identificación del tren		TER 643	Identificación del tren		TER 640
Prestaciones	Plazas asiento Cama o litera Restauración Particularidades	1-2 ☑ ☑	Prestaciones	Plazas asiento Cama o litera Restauración Particularidades	1-2 ☑ ☑
0	BARCELONA-T. S	8.30	0	SALAMANCA S	7.25
3	BARNA-Clot-Aragón S	8.36	44	Cantalapiedra (apt.) S	7.59
22	Sabadell-Sur S	8.57	77	Medina del Campo S	8.28
24	Sabadell-Centro (apd.) S	9.02		VALLADOLID LI	8.55
34	Terrassa S	9.14	119	Quintanilla de O. (apd.) S	9.00
66	Manresa S	9.44	158	Peñañiel S	9.48
127	Cervera de Segarra S	10.45	179	Roa de Duero S	10.18
140	Tárrega S	10.57	199	Aranda de Duero LI	11.03
161	Mollerusa S	11.17	219	Langa de Duero (apt.) S	11.05
184	LERIDA LI	11.44	245	San Esteban de Gormaz S	11.33
229	Binéfar S	12.19	263	Oasma-La Rasa S	12.06
240	Monzón-Río Cinca S	12.29	272	Berlanga de Duero S	12.27
277	Sariñena S	12.57	292	Almazán-Dehesa S	13.00
315	Tardienta S	13.21	323	Coscurita S	13.09
324	Almudévar (apt.) S		330	Morón de Almazán S	13.16
376	ZARAGOZA-El Portillo LI	14.08	336	Monteagudo Vic. y P. S	13.43
436	Ricla-La Almunia S	14.13	363	Ariza LI	13.54
453	Morés S		375	Alhama de Aragón S	14.00
472	Calatayud S	15.23	388	Calatayud LI	14.10
498	Alhama de Aragón S	15.25	414	Morata de Jalón S	14.31
511	Ariza LI	15.50	442	Ricla-La Almunia S	14.34
523	Monteagudo Vic. y P. S	16.00	450	ZARAGOZA-El Portillo LI	15.01
550	Morón de Almazán S	16.02	510	Almudévar (apt.) S	15.43
556	Coscurita S	16.16	562	Tardienta S	15.48
563	Almazán-Dehesa S	16.44	571	Sariñena S	16.33
594	Berlanga de Duero S	16.51	609	Monzón-Río Cinca S	17.01
614	Oasma-La Rasa S	17.00	646	Binéfar S	17.34
623	San Esteban de Gormaz S	17.34	657	LERIDA LI	17.45
641	Langa de Duero (apt.) S	17.57	702	Mollerusa S	18.15
667	Aranda de Duero S	18.08	725	Tárrega S	18.17
687	Roa de Duero S	18.28	745	Cervera de Segarra S	18.35
707	Peñañiel S	18.56	759	Manresa S	18.57
728	Quintanilla de O. (apd.) S	19.21	820	Terrassa S	19.15
767	VALLADOLID LI	20.12	852	Sabadell-Centro (apd.) S	20.19
767	VALLADOLID S	20.59	862	Sabadell-Sur S	20.50
809	Medina del Campo S	21.04	864	BARCELONA-Clot A. LI	21.02
842	Cantalapiedra (apt.) S	21.37	883	BARCELONA-T. LI	21.21
846	SALAMANCA LI	22.01	886		21.26
886		22.37			

☑ Suplemento TER.

☑ Suplemento TER.

T2



T2

Identificación del tren		Exp. 933	Identificación del tren		Exp. 932
Prestaciones	Plazas asiento Cama o litera Restauración Particularidades	1-2 ☑ ☑	Prestaciones	Plazas asiento Cama o litera Restauración Particularidades	1-2 ☑ ☑
0	BARCELONA-SANTS S	21.55	0	Irún S	22.00
34	Sitges S	22.42	17	SAN SEBASTIAN LI	22.19
42	Vilanova i La Geltrú S	22.51		Tolosa S	22.31
60	San V. de Calders-C. S	23.07	42	Beasain S	22.55
90	Valls S	23.32	58	Zumárraga S	23.15
166	LERIDA LI	0.29	72	Alsasua S	23.46
222	Monzón-Río Cinca S	0.35	102	Tafalla S	0.28
324	Zuera S	1.15	154	PAMPLONA LI	1.09
358	ZARAGOZA-El Portillo LI	2.24	197	Tardienta S	1.27
401	Gallur S	2.57	242	Castejón de Ebro LI	2.28
433	Tudela de Navarra S	3.17	258	Tudela de Navarra S	2.42
449	Castejón de Ebro S	3.49	290	Gallur S	2.55
494	Tafalla S	4.09	333	ZARAGOZA-El Portillo LI	3.17
537	PAMPLONA LI	4.20	367	Zuera S	3.47
589	Alsasua S	4.30	469	Monzón-Río Cinca S	4.10
619	Zumárraga S	5.02	525	LERIDA LI	5.48
633	Beasain S	5.55	601	Valls S	6.29
649	Tolosa S	6.42	631	San V. de Calders-C. S	6.35
674	SAN SEBASTIAN LI	7.20	649	Vilanova i La Geltrú S	7.31
692	Irún LI	7.40	657	Sitges S	7.58
		8.00	691	BARCELONA-Sants LI	8.14
		8.28			8.24
		8.46			9.09
		9.05			

T 3



T 3

Identificación del tren	Exp. 931	ELEC 631
Prestaciones Kms. Plazas asiento Cama o litera Restauración Particularidades	1-2 ✂ ✂	1-2 ✂ ✂
0 BARCELONA-T. S.		12.10
4 BARCELONA-P.º de G.		12.19
7 BARCELONA-Sants	21.30	12.27
41 Sitges		
49 Vilanova i La Geltrú		
67 San V. de Calders-C.	22.33	
92 TARRAGONA	23.03	13.43
110 Reus		13.59
198 LERIDA		14.55
254 Monzón-Río Cinca		15.30
291 Sariñena		15.53
329 Tardienta		16.14
338 Almodóvar (apt.)		16.25
386 Miraflores (apt.)		
390 ZARAGOZA-EI Portillo LI.		17.03
0 Reus	23.24	
48 Mora la Nueva	0.13	
68 Flix	0.37	
127 Caspe	1.24	
239 ZARAGOZA-Portillo LI.	2.43	
390 ZARAGOZA-EI Portillo S.	3.03	17.08
465 Tudela de Navarra	3.53	17.49
481 Castejón de Ebro	4.14	18.01
487 Alfaro	4.25	18.07
509 Calahorra	4.46	18.22
558 LOGROÑO	5.24	18.58
609 Haro	5.39	19.03
627 Miranda de Ebro	6.26	18.49
662 Izarra	6.42	20.06
691 Orduña	7.12	20.13
709 Llodio	8.11	
731 BILBAO-Abando	8.30	
	8.56	21.54

B Suplemento ELECTROTREN.

Identificación del tren	Exp. 930	ELEC 630
Prestaciones Kms. Plazas asiento Cama o litera Restauración Particularidades	1-2 ✂ ✂	1-2 ✂ ✂
0 BILBAO-Abando	21.40	8.00
22 Llodio	22.06	
40 Orduña	22.26	
69 Izarra		
104 Miranda de Ebro	23.36	9.38
122 Haro	23.56	9.46
173 LOGROÑO	0.16	10.03
222 Calahorra	1.00	10.48
244 Alfaro	1.10	10.53
250 Castejón de Ebro	1.53	11.30
266 Tudela de Navarra	2.10	11.45
341 ZARAGOZA-el Portillo LI.	2.27	11.54
	2.42	12.05
	3.33	12.45
0 ZARAGOZA-Portillo S.	3.51	
112 Caspe	5.19	
171 Flix	6.06	
191 Mora la Nueva	6.38	
239 Reus	7.21	
341 ZARAGOZA-EI Portillo S.		12.53
341 Miraflores (apt.)		
393 Almodóvar (apt.)		13.28
402 Tardienta		13.37
440 Sariñena		14.01
477 Monzón-Río Cinca		14.23
533 LERIDA		14.56
621 Reus		14.58
639 TARRAGONA	7.26	15.57
644 San V. de Calders-C.	7.53	16.13
682 Vilanova i La Geltrú	8.12	
690 Sitges		16.45
724 BARCELONA-Sants	9.17	17.26
727 BARCELONA-P.º de G. LI.		17.34
731 BARCELONA-T.		17.42

B Suplemento ELECTROTREN.

T 4



T 4

Identificación del tren	Ráp. 623 30623	Ráp. 26030 28628	Ráp. 28630
Prestaciones Kms. Plazas asiento Cama o litera Restauración Particularidades	1-2 ✂ ✂	2	2
0 BARNA-Término			
4 BARCELONA-Pº de G.			
7 BARNA-Sants	7.40		
67 S. V. de Calders-C	8.38		
42 TARRAGONA	8.54		
110 Reus	8.56		
349 ZARAGOZA-Portillo LI.	9.11		
424 Tudela de Navarra	12.06		
440 Castejón de Ebro	12.14		
	12.55		
	13.04		
0 Castejón de Ebro	13.06		
6 Alfaro	13.14		
28 Calahorra	13.29		
77 LOGROÑO	13.19		
102 Cenicero	14.13		
128 Haro	14.41		
146 Miranda de Ebro	15.10		
	15.27		
440 Castejón de Ebro		12.43	
485 Tafalla		13.03	
528 PAMPLONA		14.30	
580 Alsásua			
0 Irún		12.43	
17 SAN SEBASTIAN		13.03	
102 Alsásua		14.30	
580 Alsásua		14.36	12.46
623 VITORIA		15.10	13.20
656 Miranda de Ebro		15.35	13.45
746 BURGOS	15.51		
830 Venta de Baños	16.49		
481 PALENCIA	17.40		
964 LEON	17.55		
990 La Robla	18.04		
1073 Pola de Lena	19.12		
1080 Ujo	19.36		
1085 Mieres	21.15		
1095 Soto de Rey	21.30		
1104 OVIEDO	21.50		
1136 Gijón	22.18		

B Suplemento ELECTROTREN.

Identificación del tren	Ráp. 30620 620
Prestaciones Kms. Plazas asiento Cama o litera Restauración Particularidades	1-2 ✂ ✂
0 Gijón	7.15
32 OVIEDO	7.44
41 Soto de Rey	
51 Mieres	8.03
63 Pola de Lena	8.16
146 La Robla	9.48
172 LEON	10.16
295 PALENCIA	11.19
306 Venta de Baños	11.28
390 BURGOS	11.47
480 Miranda de Ebro	12.40
	12.40
	12.40
0 Miranda de Ebro	14.00
18 Haro	14.18
69 LOGROÑO	15.20
105 Lodosa	
118 Calahorra	15.58
140 Alfaro	16.19
146 Castejón de Ebro	16.24
480 Miranda de Ebro	
513 VITORIA	
556 Alsásua	
0 Alsásua	
85 SAN SEBASTIAN	
102 Irún	
104 Hendaya	
556 Alsásua	
608 PAMPLONA	
651 Tafalla	
696 Castejón de Ebro	
712 Tudela de Navarra	16.26
787 ZARAGOZA-Portillo LI.	16.36
	17.17
	17.25
1026 Reus	20.21
1044 TARRAGONA	20.37
1069 S. V. de Calders-C	20.53
1129 BARNA-Sants	21.53
1132 BARCELONA-Pº de G. LI.	
1136 BARNA-Término	

B Suplemento ELECTROTREN.

Enlaza con tren 620/30620 en Miranda de Ebro con destino Barcelona.



Identificación del tren		Exp. 907	Exp. 907 906	Identificación del tren		Exp. 905	Exp. 905 904
Prestaciones Kms.	Plazas asiento Cama o litera Restauración Particularidades	1-2	1-2	Prestaciones Kms.	Plazas asiento Cama o litera Restauración Particularidades	1-2	1-2
0	BARCELONA-Sants ... S.		22.15	0	ALMERIA ... S.		11.40
41	Sitges		23.02	68	Fiñana		13.20
49	Vilanova i La Geltrú		23.11	99	Guadix		13.57
67	San V. de Calders-C.		23.28	104	Benalúa de Guadix (apt.)		
92	TARRAGONA		23.58	118	Huélago-Darro-Diezma		
104	Salou		0.11	134	Moreda		14.26
162	Amposta-Aldea		0.51	178	Huesa (apt.)		
175	Tortosa		1.04	206	Los Propios-Cazorla		15.40
204	Ulldecona		1.31	213	Jódar		15.49
220	Vinaroz		1.45	252	Linares-Baeza		16.38
226	Benicarló		1.53	271	Vilches		17.02
298	CASTELLON		2.51	327	Sta. Cruz de Mudela		
316	Nules-Villavieja			342	Valdepeñas		18.14
338	Sagunto		3.31	369	Manzanares		18.37
731	VALENCIA-Término ... S.		4.09	418	Alcázar de San Juan ... LI.		19.09
427	Játiva		5.18	0	JAEN ... S.		
504	La Encina		6.06	32	Espeluy		
522	Almansa		6.23	58	Linares-Baeza		16.38
583	Chinchilla		7.01	224	Alcázar de San Juan ... LI.		19.09
602	ALBACETE		7.27	0	BADAJOS ... S.		9.45
677	Villarrobledo		8.25	36	Montijo		10.19
694	Socuéllamos		8.52	59	Mérida		11.08
732	Alcázar de San Juan ... LI.		9.19	88	Guareña		11.38
0	Alcázar de San Juan S.	10.32		112	Don Benito		12.08
166	Linares-Baeza	12.55		138	Campanario		12.37
192	Espeluy			156	Castuera		13.12
224	JAEN ... LI.			187	Cabeza del Buey		13.43
0	Alcázar de San Juan S.	9.50		240	Almadenejos-Almadén		14.43
49	Manzanares	10.38		299	Puertollano		15.53
70	Daimiel	11.07		337	CIUDAD REAL		17.03
92	Almagro	11.36		359	Almagro		17.28
114	CIUDAD REAL	12.55		381	Daimiel		17.50
152	Puertollano	13.45		402	Manzanares		18.14
211	Almadenejos-Almadén	14.42		451	Alcázar de San Juan LI.		18.57
264	Cabeza del Buey	14.45		418	Alcázar de San Juan ... S.		19.44
295	Castuera	16.17		456	Socuéllamos		20.16
313	Campanario	16.39		473	Villarrobledo		20.44
339	Don Benito	17.23		548	ALBACETE		21.44
363	Guareña	17.47		567	Chinchilla		22.01
392	Mérida	18.29		628	Almansa		22.44
415	Montijo	18.58		646	La Encina		23.00
451	BADAJOS ... LI.	19.30		723	Játiva		23.54
732	Alcázar de San Juan ... S.	10.32		723	VALENCIA-Término ... LI.		0.40
781	Manzanares	11.07		812	Sagunto		1.13
808	Valdepeñas	11.30		812	Nules-Villavieja		1.52
823	Sta. Cruz de Mudela	11.46		834	CASTELLON		2.46
879	Vilches	12.35		924	Benicarló		3.38
898	Linares-Baeza	13.14		930	Vinaroz		3.46
937	Jódar	13.46		946	Ulldecona		4.01
944	Los Propios-Cazorla	13.56		975	Tortosa		4.29
972	Huesa (apt.)			988	Amposta-Aldea		4.41
1016	Moreda	15.39		1046	Salou		5.20
1032	Huélago-Darro-Diezma			1058	TARRAGONA		5.48
1046	Benalúa de Guadix (apt.)	16.02		1083	San V. de Calders-C.		6.10
1051	Guadix	16.14		1101	Vilanova i La Geltrú		6.28
1082	Fiñana	16.45		1109	Sitges		6.39
1150	ALMERIA ... LI.	17.50		1150	BARCELONA-Sants ... LI.		7.26



Identificación del tren		ELEC 693	Exp. 997 996	Exp. 993 992				
Prestaciones Kms.	Plazas asiento Cama o litera Restauración Particularidades	1-2	1-2	1-2				
0	BARCELONA-Término S.							
4	BARCELONA-P.º de G.							
7	BARCELONA-Sants	7.00	15.50	18.45				
41	Sitges		16.37					
49	Vilanova i La Geltrú		16.46					
67	San V. de Calders-C.		17.02	19.47				
92	TARRAGONA	8.12	17.32	20.17				
104	Salou		17.44					
110	Cambrials							
140	L'Ametlla de Mar		18.12					
162	Amposta-Aldea		18.33					
175	Tortosa		18.45	21.15				
204	Ulldecona	9.00	19.08					
213	Alcanar							
220	Vinaroz		19.21					
226	Benicarló		19.28					
269	Cabanes							
298	CASTELLON	10.09	20.25	22.40				
310	Burriana		20.36					
338	Sagunto		21.04					
371	VALENCIA-Término ... LI.	11.06	21.42	23.51				
427	Játiva	11.11	22.12	0.16				
433	Alcudia		22.55	0.59				
452	Mogente							
484	La Encina		23.43	1.46				
502	Almansa		0.01	2.03				
563	Chinchilla		0.39					
582	ALBACETE	13.06	1.08	3.01				
712	Alcázar de San Juan	14.20	3.12	5.00				
761	Manzanares	14.46	3.45					
788	Valdepeñas	15.06	4.09	5.54				
803	Santa C. de Mudela		4.24	6.12				
820	Almuradiel-Viso del M.		4.46					
830	Venta de Cárdenas		5.05					
859	Vilches		5.54					
878	Linares-Baeza	16.12	6.23	7.14				
904	Espeluy	16.29	6.51					
926	Andújar	16.43	7.07					
951	Villa del Río	17.10	7.30					
961	Montoro		7.39					
1005	CORDOBA ... LI.	17.49	8.10	8.41				
0	CORDOBA ... S.	17.59	8.30					
50	Montilla		9.33					
57	Aguilar de la F.		9.40					
77	Puente Genil	19.05	9.59					
100	La Roda de A.		10.23					
112	Fuente Piedra		10.38					
124	Bobadilla	19.35	10.55					
193	MALAGA ... LI.	20.26	11.50					
1005	CORDOBA ... S.	17.55		9.01				
1058	Palma del Río			9.44				
1136	SEVILLA-P. Armas ... LI.	19.15		10.47				

Suplemento ELECTROTREN.



Identificación del tren	ELEC 690	Exp. 991 990	Exp. 995 994					
Prestaciones Kms.	Plazas asiento Cama o litera Restauración Particularidades	1-2 B	1-2 C	1-2 C				
0 SEVILLA-P. Armas ... S.	8.05	18.20						
56 Lora del Río		19.01						
78 Palma del Río		19.17						
131 CORDOBA ... LI.	9.25	20.04						
0 MALAGA ... S.	7.00		19.20					
50 Bobadilla	7.54		20.41					
57 Fuente Piedra								
77 La Roda de A.			21.01					
100 Puente Genil	8.24		21.19					
112 Aguilar de la F.			21.38					
124 Montilla			21.46					
193 CORDOBA ... LI.	9.32		22.33					
131 CORDOBA ... S.	9.39	20.30	22.48					
175 Montoro			23.20					
185 Villa del Río			23.29					
210 Andújar	10.31		23.52					
232 Espeluy	10.45		0.08					
258 Linares-Baeza	11.04	21.58	0.29					
277 Vilches			0.51					
306 Venta de Cárdenas	11.39		1.40					
316 Almuradiel-Viso del M.			1.51					
333 Santa Cruz de Mudela			2.16					
348 Valdepeñas	12.12	23.20	2.27					
375 Manzanares	12.30		2.48					
424 Alcázar de San Juan	13.03	0.33	3.50					
554 ALBACETE	14.08	2.02	5.27					
573 Chinchilla			5.44					
624 Almansa		2.55	6.27					
652 La Encina		3.09	6.42					
665 Fuente la Higuera			6.59					
691 Vallada								
709 Játiva		3.49	7.32					
765 VALENCIA-Término ... LI.	16.09	4.35	8.17					
	16.19	5.04	8.42					
798 Sagunto			9.18					
838 CASTELLON	17.18	6.22	10.08					
851 Benicasin			10.19					
860 Oropesa del Mar								
910 Benicarló			11.00					
916 Vinaroz			11.08					
932 Ulldecona			11.24					
961 Tortosa	18.26	7.45	11.52					
974 Amposta-Aldea			12.04					
996 L'Ametlla de Mar			12.24					
1020 Montroig		8.27						
1032 Salou			12.52					
1044 TARRAGONA	19.16	9.01	13.17					
1069 San V. de Calders-C.		9.24	13.37					
1087 Vilanova i La Geltrú			13.54					
1095 Sitges			14.04					
1129 BARCELONA-Sants ... LI.	20.28	10.29	14.51					
1132 BARCELONA-P.º de G. LI.								
1136 BARCELONA-Término LI.								

B Suplemento ELECTROTREN.



Identificación del tren	TER 603 602	EXP. 903 902	Identificación del tren	TER 601 600	Exp. 901 30900
Prestaciones Kms.	Plazas asiento Cama o litera Restauración Particularidades	1-2 C	1-2 C	Prestaciones Kms.	Plazas asiento Cama o litera Restauración Particularidades
0 BARCELONA-Sants ... S.		20.35	0 GRANADA ... S.	9.55	14.50
34 Sitges		21.22	34 Iznalloz	10.34	15.31
42 Vilanova i La Geltrú		21.31	58 Moreda	11.05	16.27
60 San V. de Calders-C.		21.50	78 Benalúa de Guadix (apt.)		16.51
85 TARRAGONA		22.23	83 Guadix	11.31	17.18
97 Salou		22.35	100 Gor (apt.)		17.53
155 Amposta-Aldea		23.15	106 Gorafe (apd.)		18.05
168 Tortosa		23.28	113 Baúl		18.19
213 Vinaroz		0.03	136 Baza		18.43
291 CASTELLON		1.00	168 Serón	12.23	18.43
331 Sagunto		1.36	176 Tíjola	13.00	19.24
364 VALENCIA-Término ... LI.		2.14	186 Purchena (apd.)	13.09	19.35
420 Játiva	8.22	2.44	192 Fines-Oliva		19.46
477 La Encina	8.57	3.27	192 Cantoria (apd.)	13.24	19.54
497 Villena	9.52	4.59	201 Cantoria (apd.)		20.06
514 Elda-Petrel	10.13	5.19	206 Albbox	13.43	20.15
525 Novelda-Aspe	10.32	5.39	217 Zurgena	14.00	20.34
555 ALICANTE-Término ... LI.	11.15	6.22	228 Huerca-Overa	14.17	20.51
560 San Gabriel (apt.)	11.23	6.42	246 Almendricos	14.32	21.13
579 Elche-Parque (apd.)	11.31	7.01	269 Lorca-Sutullena	14.50	21.48
610 Orihuela	11.47	7.19	291 Totana	15.07	22.10
623 Alquerías-Santomera	12.09	7.44	304 Alhama de Murcia	15.18	22.23
633 MURCIA DEL CARMEN ... LI.	12.30	8.18	311 Librilla (apd.)		22.32
640 Alcantarilla	12.40	8.51	327 Alcantarilla	15.37	23.01
656 Librilla (apd.)	12.57	9.19	334 MURCIA DEL CARMEN ... S.	15.48	23.13
663 Alhama de Murcia		9.37		15.55	23.45
676 Totana	13.15	9.48	340 Beniaján		23.59
698 Lorca-Sutullena	13.25	10.04	344 Alquerías-Santomera	16.07	23.59
721 Almendricos	13.44	10.37	357 Orihuela	16.18	0.12
739 Huerca-Overa	14.01	11.05	388 Elche-Parque (apd.)	16.40	0.37
750 Zurgena	14.20	11.29	407 San Gabriel (apt.)	16.56	0.54
761 Albbox	14.32	11.45	412 ALICANTE-Término ... LI.	17.01	1.12
766 Cantoria (apd.)	14.45	12.02		17.07	1.32
775 Fines-Oliva		12.13	442 Novelda-Aspe	17.35	
781 Purchena (apd.)	15.06	12.34	453 Elda-Petrel	17.48	2.17
791 Tíjola		12.44	470 Villena	18.12	2.44
799 Serón	15.23	13.10	490 La Encina	18.44	3.35
831 Baza	15.34	13.27	547 Játiva	19.26	4.27
854 Baúl	16.14	14.21	603 VALENCIA-Término ... LI.	20.07	5.10
861 Gorafe (apd.)	16.38	15.01			5.35
867 Gor (apt.)		15.15	636 Sagunto		6.10
884 Guadix		15.25	676 CASTELLON		6.57
889 Benalúa de Guadix (apt.)	17.10	15.57	754 Vinaroz		7.48
909 Moreda		16.05	779 Freginals		
933 Iznalloz	17.37	16.53	799 Tortosa		8.22
967 GRANADA ... LI.	18.03	17.21	850 Hospitalet-Vandellós		
	18.40	18.00	870 Salou		9.23
			882 TARRAGONA		9.54
			907 San V. de Calders-C.		10.21
			925 Vilanova i La Geltrú		
			938 Sitges		
			967 BARCELONA-Sants ... LI.		11.26

C Suplemento TER.

C Suplemento TER.



Identificación del tren	Exp. 951	Exp. 951 11951	TER 11451	TER 450 451	Aut. 6586				
Prestaciones Kms.	Plazas asiento Cama o litera Restauración Particularidades	1-2 C	2 C	1-2 C	1-2 C	2			
0 ALICANTE S.	19.13								
78 La Encina S.	21.05								
179 Silla S.	22.11			8.15					
191 VALENCIA-Término S.	22.41								
0 VALENCIA-F. S. Luis S.				8.50					
33 Sagunto S.	23.28			9.24					
64 Segorbe-Ciudad S.	0.06								
77 Jérica-Viver (apt.) S.	0.25								
107 Barracas S.									
124 Mora de Rubielos S.									
130 Sarrión (apt.) S.									
170 TERUEL S.	2.10			11.23					
202 Sta. Eulalia del Campo S.	2.51								
228 Monreal del Campo S.									
235 Caminreal S.	3.14			12.22					
242 Calamocha-Nueva S.									
280 Villarreal de Huerva (apt.) S.									
305 Cariñena S.	4.40			13.42					
355 ZARAGOZA-EI Portillo LI.	5.36			14.38					
0 ZARAGOZA-Portillo S.						15.28			
61 Tardienta (apt.) S.						16.17			
83 Huesca S.						16.41			
119 Ayerbe S.						17.15			
178 Sabiñánigo S.						18.23			
194 Jaca S.						18.45			
218 Canfranc LI.						19.16			
355 ZARAGOZA-EI Portillo S.	5.58			14.46					
398 Gallur S.									
430 Tudela de Navarra S.	6.48			15.35					
446 Castejón de Ebro LI.	6.59			15.46					
0 Castejón de Ebro S.	7.22			15.57					
6 Alfaro S.				16.04					
28 Calahorra S.	7.41			16.21					
77 LOGROÑO S.	8.22			17.03					
102 Cenicero S.	8.44								
128 Haro S.				17.50					
146 Miranda de Ebro S.	9.48			18.13					
210 Orduña S.	11.02								
228 Llodio S.	11.21			19.57					
250 BILBAO LI.	11.46								
446 Castejón de Ebro S.	7.35			15.55					
466 Marcilla de Navarra S.				16.22					
474 Caparrosos S.									
491 Tafalla S.	8.04			16.41					
534 PAMPLONA S.	8.37			17.15					
586 Alsásua S.	8.45			17.17					
616 Zumárraga S.	9.33			18.01					
630 Beasain S.	10.04			18.30					
646 Tolosa S.	10.23								
646 Tolosa S.	10.40			19.00					
671 SAN SEBASTIAN LI.	11.08			19.25					
688 Irún S.	11.16			19.30					
690 Hendaya LI.	11.35			19.47					
690 Hendaya LI.				19.52					
690 Hendaya LI.				19.57					

Identificación del tren	Aut. 6583	TER 452 453	TER 11452	Exp. 11952 953	Exp. 952 953	Exp. 952 953			
Prestaciones Kms.	Plazas asiento Cama o litera Restauración Particularidades	2 C	1-2 C	1-2 C	2 C	1-2 C	1-2 C		
0 Irún S.	9.25			18.10					
17 SAN SEBASTIAN LI.	9.44			18.29					
42 Tolosa S.	9.46			18.32					
58 Beasain S.	10.09			18.56					
82 Zumárraga S.	10.48			19.16					
102 Alsasua S.	11.23			20.18					
156 PAMPLONA LI.	12.05			20.59					
199 Tafalla S.	12.08			21.10					
224 Marcilla de Navarra S.	12.41			21.45					
244 Castejón de Ebro LI.	12.58			22.14					
0 BILBAO S.			9.30				17.55		
22 Llodio S.							18.19		
40 Orduña S.							18.38		
104 Miranda de Ebro S.			11.13				20.18		
122 Haro S.			11.30						
173 Logroño S.			12.19				21.25		
222 Calahorra S.			12.57				22.03		
244 Alfaro S.			13.13				22.22		
250 Castejón de Ebro LI.			13.18						
244 Castejón de Ebro S.	13.33			22.42					
260 Tudela de Navarra S.	13.44			22.56					
292 Gallur S.									
322 Casetas S.									
335 ZARAGOZA-EI Portillo LI.	14.30			23.44					
0 Canfranc S.	10.04								
24 Jaca S.	10.32								
40 Sabiñánigo S.	10.51								
99 Ayerbe S.	11.57								
135 HUESCA S.	12.31								
157 Tardienta (apt.) S.	12.49								
218 ZARAGOZA-Portillo LI.	13.49								
335 ZARAGOZA-EI Portillo S.	14.40			0.04					
385 Cariñena S.	15.37			1.01					
410 Villarreal de Huerva (apt.) S.									
448 Calamocha-Nueva S.	16.57								
455 Caminreal S.				2.27					
462 Monreal del Campo S.									
488 Sta. Eulalia del Campo S.									
520 TERUEL S.	17.50			3.25					
560 Sarrión (apt.) S.									
566 Mora de Rubielos S.									
583 Barracas S.									
613 Jérica-Viver (apt.) S.				5.01					
626 Segorbe-Ciudad S.	19.33			5.18					
657 Sagunto S.	20.05			6.05					
671 Masalfasar-Albuixech S.									
690 VALENCIA-F. S. Luis S.	20.40			7.00					
0 VALENCIA-Término S.				7.10					
12 Silla S.				8.41					
113 La Encina S.				10.09					
191 ALICANTE LI.									

C Suplemento TER.
 D Directo de Valencia a Hendaya y Bilbao.
 136

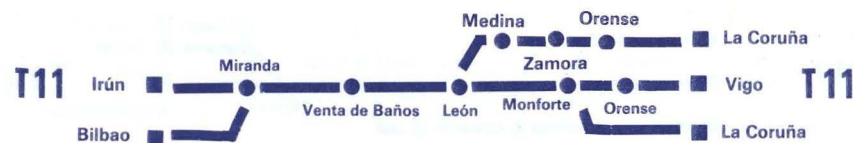
C Suplemento TER.
 I Directo Irún y Bilbao-Valencia.
 137



Identificación del tren		Exp. 910	Exp. 306	Identificación del tren		Exp. 913	Exp. 305
Prestaciones	Plazas asiento Cama o litera Restauración Particularidades	1-2	1-2	Prestaciones	Plazas asiento Cama o litera Restauración Particularidades	1-2	1-2
Kms.				Kms.			
0	Irún S.		8.55	0	BADAJOS S.		
17	SAN SEBASTIAN S.		9.13	36	Montijo S.		
42	Tolosa S.		9.23	53	Aljucén S.		
58	Beasain S.		9.48	59	Mérida S.		
72	Zumárraga S.		10.08	132	CACERES S.	7.45	
102	Alsásua S.		10.37	179	Cañaveral S.	8.24	
145	VITORIA S.		11.15	197	Mirabel S.	8.43	
178	Miranda de Ebro S.		11.51	211	Palazuelo-Empalme .. S.	8.55	
	BILBAO S.	10.20		228	Plasencia-Ciudad S.	9.06	
22	Llodio S.	10.46		267	Hervás S.	9.23	
40	Orduña S.	11.07		287	Béjar S.	10.00	
104	Miranda de Ebro S.	12.07		317	Guijuelo S.	10.25	
				374	SALAMANCA S.	10.59	
0	Miranda de Ebro S.	12.15	12.28		Fuentas de Oñoro .. S.		
42	Brivesca S.	12.48	13.06	32	Ciudad Rodrigo S.		
90	BURGOS S.	13.25	13.47	68	F. de San Esteban S.		
174	Venta de Baños S.	14.10		86	Aldehuela-B (apt.) S.		
211	VALLADOLID S.	15.10		126	SALAMANCA S.		
253	Medina del Campo S.	15.15		374	SALAMANCA S.	12.30	
330	SALAMANCA S.	15.40		451	Medina del Campo S.	13.43	
	SALAMANCA S.	15.43		493	VALLADOLID S.	14.08	
0	Aldehuela-B (apt.) S.	16.12		530	Venta de Baños S.	14.35	
40	Fuente de S. Esteban .. S.	16.32		614	BURGOS S.	14.45	
58	Ciudad Rodrigo S.	17.41		530	Venta de Baños S.	15.12	
94	Fuentas de Oñoro .. LI.			614	BURGOS S.	15.22	
126				662	Brivesca S.	16.20	17.04
				704	Miranda de Ebro S.	16.35	17.39
330	SALAMANCA S.	18.04			Miranda de Ebro S.	17.43	18.09
387	Guijuelo S.	18.57		0	Orduña S.	17.49	
417	Béjar S.	19.30		64	Llodio S.	18.56	
437	Hervás S.	19.52		82	BILBAO LI.	19.15	
476	Plasencia S.	20.32		104		19.41	
493	Palazuelo-Empalme .. S.	20.50		704	Miranda de Ebro S.		18.14
507	Mirabel S.	21.02		737	VITORIA S.		18.38
525	Cañaveral S.	21.16		780	Alsásua S.		18.43
572	CACERES S.	21.34		810	Zumárraga S.		19.16
645	Mérida S.	22.13		824	Beasain S.		19.19
561	Aljucén S.			840	Tolosa S.		19.52
668	Montijo S.			865	SAN SEBASTIAN S.		20.11
704	BADAJOS LI.			882	Irún S.		20.28
				884	Hendaya LI.		20.55
							21.00
							21.40
							21.45

☐ Cafetería-Restaurante entre Burgos-Irún y viceversa.

☐ Cafetería-Restaurante entre Burgos-Irún y viceversa.



Identificación del tren		TER 680	ELEC 202 283	Exp. 482 483
Prestaciones	Plazas asiento Cama o litera Restauración Particularidades	1-2	1-2	1-2
Kms.				
0	Irún S.		8.30	18.25
17	SAN SEBASTIAN S.		8.47	18.52
42	Tolosa S.		9.09	19.16
72	Zumárraga S.		9.40	20.03
102	Alsásua S.		10.11	20.41
145	VITORIA S.		10.42	21.23
178	Miranda de Ebro LI.		11.03	21.49
0	BILBAO S.	8.40		19.15
104	Miranda de Ebro LI.	10.20		21.33
178	Miranda de Ebro S.	10.25	11.04	22.19
268	BURGOS S.	11.35	12.01	23.37
352	Venta de Baños S.		12.56	0.55
363	PALENCIA S.		13.06	1.16
486	LEON S.		14.17	2.50
521	Veguellina S.		14.41	3.14
538	Astorga S.		14.53	3.30
595	Bembibre S.		15.40	4.19
614	Ponferrada S.		15.59	4.47
661	Barco de Valdeorras S.		16.40	5.31
673	La Rúa-Petín S.		16.51	5.44
724	Monforte de Lemos LI.		17.39	6.34
0	Venta de Baños S.	12.37		
37	VALLADOLID S.	13.06		
79	Medina del Campo S.	13.46		
169	ZAMORA S.	14.57		
276	Puebla de Sanabria (apt.) S.	16.28		
326	La Gudiña S.	17.10		
419	ORENSE S.	18.28		
449	Carballino S.	18.56		
549	Santiago de C. S.	20.28		
623	LA CORUÑA LI.	21.33		
0	Monforte de Lemos S.		17.42	7.05
47	ORENSE S.		18.27	8.01
73	Ribadavia S.			8.23
85	Filgueira (apt.) S.			8.35
96	Frieira (apt.) S.			8.47
109	Arbo (apt.) S.			9.01
128	Salvaterra S.			9.18
141	Guillarey S.		19.44	9.34
152	Porriño S.		19.53	9.49
166	Redondela de Galicia S.		20.09	10.11
178	Vigo LI.		20.20	10.23
0	Monforte de Lemos S.			6.54
36	Sarria S.			7.34
71	LUGO S.			8.12
99	Baamonde (apt.) S.			8.34
113	Guitiriz S.			8.47
137	Curtis S.			9.08
164	Betanzos-Infesta S.			9.41
190	LA CORUÑA LI.			10.07

☐ Irún-Bilbao-La Coruña-Vigo → Paris-Vigo.

☐ Suplemento ELECTROTREN.

☐ Suplemento TER.



Identificación del tren	TER 683	ELEC 280	Exp. 480 485						
Prestaciones Kms.	Plazas asiento Cama o litera Restauración Particularidades	1-2 ☪ ☑	1-2 ☪ ☑	1-2 ☪ ☑					
0 LA CORUÑA S.			17.20						
26 Betanzos-Infesta			17.49						
53 Curtis			18.22						
77 Guitiriz			18.47						
91 Baamonde (apt.)			18.59						
119 LUGO			19.28						
154 Sarria			19.59						
190 Monforte de Lemos LI.			20.35						
0 Vigo S.		9.25	17.15						
12 Redondela de Galicia		9.37	17.29						
26 Porriño		9.50	17.44						
37 Guillarey		9.58	17.54						
50 Salvatierra			18.08						
69 Arbo (apt.)			18.27						
82 Frieira (apt.)			18.41						
93 Filgueira (apt.)			18.58						
105 Ribadavia			19.12						
131 ORENSE		11.23	20.05						
178 Monforte de Lemos LI.		12.02	20.47						
0 LA CORUÑA S.	8.10								
74 Santiago de C.	9.20								
174 Carballino	10.46								
204 ORENSE	11.25								
297 La Gudiña	12.48								
347 Puebla de Sanabria (apt.)	13.35								
454 ZAMORA	14.58								
544 Medina del Campo	16.06								
586 VALLADOLID	16.35								
623 Venta de Baños LI.	17.01								
0 Monforte de Lemos S.		12.07	20.50						
51 La Rúa-Petín		12.54	21.40						
63 Barco de Valdeorras		13.05	21.53						
110 Ponferrada		13.48	22.46						
129 Bembibre		14.05	23.03						
186 Astorga		14.55	23.54						
203 Veguellina		15.06	0.06						
238 LEON		15.35	0.40						
361 PALENCIA		16.40	2.03						
372 Venta de Baños	17.04	16.54	2.34						
465 BURGOS	18.05	17.47	3.39						
546 Miranda de Ebro LI.	19.06	18.44	4.45						
0 Miranda de Ebro S.	19.11		6.10						
104 BILBAO LI.	20.50		8.01						
546 Miranda de Ebro S.		18.46	5.03						
579 VITORIA		19.10	5.34						
622 Alsásua		19.41	6.21						
652 Zumárraga		20.09	6.52						
682 Tolosa		20.40	7.26						
707 SAN SEBASTIAN		21.10	8.04						
724 Irún		21.31	8.32						
726 Hendaya LI.		21.36	8.37						

☑ La Coruña-Vigo-Bilbao-Hendaya → Vigo-París.

☑ Suplemento ELECTROTREN.

☑ Suplemento TER.

Identificación del tren	TER 673 30673	TER 677 676	Identificación del tren	TER 30670 670	TER 597 674
Prestaciones Kms.	Plazas asiento Cama o litera Restauración Particularidades	1-2 ☪ ☑	1-2 ☪ ☑	Plazas asiento Cama o litera Restauración Particularidades	1-2 ☪ ☑
0 SEVILLA-P. Armas S.	7.30	16.30	0 Gijón S.	6.15	
35 Los Rosales	7.58	16.58	19 Villabona de Asturias (apt.)	6.15	
84 Cazalla y Constantina	8.49	17.53	32 OVIEDO LI.	6.46	
134 Llerena LI.	9.37	18.41	51 Mieres S.	6.50	
174 Zafrá S.	9.38	18.42	56 Ujo	7.09	
196 Villafranca de los Barros ..	10.12	19.16	63 Pola de Lena	7.16	
210 Almedralejo	10.30	19.34	108 Pajares (apt.)	7.25	
241 Mérida LI.	10.40	19.44	146 La Robla LI.	9.15	
	11.02	20.06	172 LEON LI.	9.16	
0 Mérida S.			224 Astorga LI.	9.42	
23 Montijo S.		20.11	246 La Bañeza	9.47	
59 BADAJOZ LI.		20.35	285 Benavente	10.20	
		21.05	343 ZAMORA S.	10.23	
241 Mérida S.	11.07		246 La Bañeza	10.40	
314 CACERES LI.	12.02		285 Benavente	11.07	
361 Cañaveral	12.07		343 ZAMORA S.	11.49	
379 Mirabel	12.49		409 SALAMANCA S.	11.54	
393 Palazuelo-Empalme .. S.	13.20		466 Guijuelo	12.47	
410 Plasencia-Ciudad	13.23		496 Béjar	13.12	
449 Hervás	13.39		516 Hervás	13.12	
469 Béjar	14.23		555 Plasencia	14.04	
499 Guijuelo	14.23		572 Palazuelo-Empalme .. S.	14.35	
556 SALAMANCA LI.	16.15		586 Mirabel	15.44	
622 ZAMORA S.	16.45		604 Cañaveral	16.02	
680 Benavente	17.37		651 CACERES LI.	16.05	
719 La Bañeza	17.39		724 Mérida LI.	16.35	
741 Astorga LI.	18.21		651 CACERES LI.	17.17	
793 LEON S.	18.48		724 Mérida LI.	17.20	
819 La Robla LI.	19.04		0 BADAJOZ S.	18.12	
857 Pajares (apt.)	19.07		36 Montijo		7.30
902 Pola de Lena	19.42		59 Mérida LI.		7.56
909 Ujo	19.47				8.21
912 Mieres	20.12		724 Mérida S.	18.15	8.29
933 OVIEDO LI.	20.13		755 Almedralejo	18.42	8.54
946 Villabona de Asturias (apt.)	20.30		679 Villafranca de los Barros ..	18.54	9.06
965 Gijón LI.	23.00		791 Zafrá	19.19	9.28
			831 Llerena LI.	19.47	10.06
			881 Cazalla y Constantina	19.50	10.07
			930 Los Rosales	20.38	10.55
			965 SEVILLA-P. Armas LI.	21.32	11.52
				22.00	12.20

☑ Suplemento TER.

☑ Suplemento TER.



**INFORMACION
TELEFONICA**



POBLACION	TELEFONO
Albacete	21 20 96
Algeciras	65 11 55
Alicante	22 68 40
Almería	25 11 35
Barcelona	322 41 42
Bilbao	423 86 34 al 36
Burgos	20 35 60
Cádiz	23 43 01
Castellón	20 32 40
Ciudad Real	22 12 13
Córdoba	47 87 21
Gerona	20 70 93
Granada	27 12 72
Huelva	24 66 66
Irún	61 67 08
Jerez de la Frontera	33 66 82
La Coruña	23 03 09
León	22 37 04 - 22 37 08 - 22 37 12
Lérida	23 74 67
Logroño	25 49 35
Lugo	22 21 41
Madrid	733 30 00 - 733 22 00
Madrid Aeropuerto de Barajas	205 85 44
Málaga	31 25 00
Murcia	25 21 54
Orense	21 10 64
Oviedo	24 33 64
Pontevedra	85 76 02
Reus	31 11 34
Salamanca	22 57 42
San Sebastián	28 30 89 - 28 35 99
Santander	21 02 88
Santiago de Compostela	59 60 50
Sevilla	41 41 11 - 41 47 00
Tarragona	23 36 43
Valencia	351 36 12
Valladolid	22 33 57
Vigo	21 11 14
Vitoria	23 20 30
Zaragoza	21 11 66

**VASCONGADAS
NAVARRA
RIOJA
SANTANDER
LEON
ASTURIAS
GALICIA**



Identificación del tren	Aut. 3161	Exp. 305	TALGO 201	Exp. 301	Aut. 3163	TALGO 407			
Prestaciones	2	1-2	1-2	1 2	2	1 2			
Kms.		2	A	D 3		A E			
0 MADRID-Chamartín .. S.	8.45	12.35	15.15	18.10	18.15	19.40			
3 Fuencarral (apd.)	8.52				18.22				
7 Valdelatas (apt.)	8.57				18.27				
25 Colmenar Viejo (apt.)	9.16				18.51				
36 Manzanares-Soto el R.	9.32				19.01				
49 Miraflores	9.48				19.16				
58 Bustarviejo-Valdemanco ..	9.59				19.26				
86 Gascones-Buitrago (apt.) ..	10.32				19.58				
100 Robregordo-Somosierra ..	10.52				20.29				
121 Riaza	11.10	14.21			21.05				
149 Campo de San Pedro	11.31				21.25				
184 Aranda de Duero	11.59	15.02	17.18		21.53				
198 Gumiel de Hizan	12.11				21.54				
220 Fontioso	12.32	15.41							
232 Lerma	12.42	15.52			22.37				
282 BURGOS	13.24	16.26	18.20	21.42	22.59	22.23			
330 Briviesca		17.04	18.22	21.44		22.25			
372 Miranda de Ebro		17.39	19.20	22.46					
0 Miranda de Ebro			19.34						
104 BILBAO			21.10						
372 Miranda de Ebro		18.14	19.23	22.58					
405 VITORIA		18.43	19.45	23.47					
448 Alsasua		19.16	20.13						
478 Zumárraga		19.19	20.14						
492 Beasain		19.52	20.42						
508 Tolosa		20.11							
533 SAN SEBASTIAN		20.28							
550 Irún		20.55	21.34	1.41					
552 Hendaya		21.00	21.37	1.43					
		21.20	21.55	2.02		1.32			
		21.40	22.05	2.06		1.41			
		21.45	22.10	2.11		1.57			

2 Algeciras-París.

3 Continúa a París (Itin. R-6). Restaurante Madrid-Miranda.

4 Continúa a París (Itin. R-6).

A Suplemento TALGO.

D Suplemento EXPRESO.

E Suplemento TALGO-Especial. Con camas individuales dobles y turista (4 plazas).



Identificación del tren	EXP. 302	TALGO 408	Aut. 3610	Exp. 306	Aut. 3612	TALGO 200			
Prestaciones	1-2	1 2	2	1-2	2	1-2			
Kms.	1 D	2 E		E		A			
0 Hendaya	S. 1.54	2.45							
2 Irún	LI. 1.59	2.59							
19 SAN SEBASTIAN	LI. 2.01	3.00		8.55					
44 Tolosa	LI. 2.19			9.13					
60 Beasain	LI. 2.20			9.23					
74 Zumárraga				9.48					
104 Alsasua	LI. 4.29			10.08					
147 VITORIA	S. 4.53			10.37					
180 Miranda de Ebro				11.15					
0 BILBAO				11.18					
104 Miranda de Ebro				11.56					
180 Miranda de Ebro	S. 5.23			12.20					
222 Briviesca				12.28					
270 BURGOS	LI. 6.37	6.09	7.05	13.06					
320 Lerma	S. 6.39	6.11	7.38	13.47					
332 Fontioso (apt.)				13.55					
354 Gumiel de Hizán (apt.)				14.29					
368 Aranda de Duero	LI. 8.10			14.58					
403 Campo de S. Pedro (apt.) ..	S. 8.11			15.08					
431 Riaza				15.11					
452 Robregordo-Somosierra (apt.)				16.00					
466 Gascones-Buitrago (apt.) ..				16.27					
494 Bustarviejo-Valdemanco (apt.)				19.54					
503 Miraflores				9.46					
516 Manzanares-Soto el Real (apt.)				10.17					
527 Colmenar Viejo (apt.)				10.25					
545 Valdelatas (apt.)				10.39					
459 Fuencarral (apd.)				10.47					
552 MADRID-Chamartín .. LI.	10.00	8.55	11.14	17.43					

1 Servicio de Restaurante Miranda-Madrid. Procede de París (Itin. R-6).

2 Procede de París (Itin. R-6).

3 Litera París-Algeciras (Itin. R-7).

A Suplemento TALGO.

D Suplemento EXPRESO.

E Suplemento TALGO-Especial. Con camas individuales dobles y turista (4 plazas).

Identificación del tren	ELEC. 203	Ráp. 21.73	Ráp. 21.63	Semid. 21.15	Ráp. 31.71	Exp. 205 30205			
Prestaciones Plazas asiento Kms. Cama o litera Restauración Particularidades	1-2 ☒					1-2 ☒			
0 MADRID-Atocha (apd.) S.		8.35	13.35	18.35	19.35				
2 Recoletos (apd.)		8.38	13.38	18.38	19.38				
6 Nuevos Ministerios		8.42	13.42	18.42	19.42				
8 CHAMARTIN		8.47	13.47	18.47	19.47				
59 Villalba de Guadarrama	8.10	8.49	13.49	18.49	19.49	22.00			
52 El Escorial		9.27	14.27	19.27	20.27				
122 AVILA		9.28	14.28	19.28	20.28				
207 Medina del Campo		9.38	14.38	19.38	20.38				
250 VALLADOLID		9.47	10.35	15.35	20.35	21.35	23.44		
287 Venta de Baños		9.48	10.36	15.37	20.37	21.36	23.46		
0 Venta de Baños		10.40	11.26	16.27	21.47	22.26	0.48		
11 PALENCIA		10.41	11.28	16.29	21.49	22.27	0.58		
134 LEON		11.04	11.50	16.51	22.20	22.49	1.28		
287 Venta de Baños		11.06	11.53	16.55	22.24	22.50	1.33		
0 PALENCIA		11.34	12.17	17.19	22.56	23.14	2.02		
11 PALENCIA									
134 LEON									
287 Venta de Baños		11.35				2.07			
371 BURGOS		12.26	17.21			3.09			
419 Briviesca		12.27	18.14			3.11			
461 Miranda de Ebro						3.47			
494 VITORIA		13.24				4.19			
537 Alsasua		13.26				4.23			
567 Zumárraga		13.49				4.53			
581 Beasain		14.20				5.50			
597 Tolosa		14.48				6.21			
622 SAN SEBASTIAN		15.18				6.39			
639 Irún		15.42				7.23			
641 Hendaia		15.44				7.32			
		15.59				7.51			
		16.00				7.55			
		16.05				8.00			

☒ Suplemento ELECTROTREN.
 ☒ Suplemento EXPRESO.

Identificación del tren	Exp. 802	Ráp. 2710	ELEC. 202	Ráp. 2112	Ráp. 2718	Ráp. 2612			
Prestaciones Plazas asiento Kms. Cama o litera Restauración Particularidades	1-2 ☒		1-2 ☒						
0 Hendaia									
2 Irún									
19 SAN SEBASTIAN	22.35		8.30						
44 Tolosa	22.54		8.46						
60 Beasain	23.04		8.47						
74 Zumárraga	23.28		9.09						
104 Alsasua	23.48								
147 VITORIA	0.15		9.40						
180 Miranda de Ebro	1.19		10.11						
222 Briviesca	1.59		10.42						
270 BURGOS	2.25		11.03						
354 Venta de Baños	2.30		11.04						
0 LEON	3.37		12.00						
123 PALENCIA	3.39		12.01			18.50			
134 LEON	4.39		12.50			18.40			
354 Venta de Baños		6.25			16.35				
391 VALLADOLID		7.39			17.50				
433 Medina del Campo		7.49			18.00				
519 AVILA	4.49	7.50	12.55		18.01	19.41			
589 El Escorial	5.17	8.12	13.17		18.23	20.03			
602 Villalba de Guadarrama	5.25	8.17	13.18	14.20	18.25	20.07			
641 MADRID-Chamartín	5.57	8.42	13.43	14.45	18.50	20.32			
3 Nuevos Ministerios	6.02	8.46	13.44	14.47	18.51	20.33			
6 Recoletos	7.04	9.38	14.37	15.37	19.43	21.23			
8 Atocha (apd.)	7.06	9.39	14.38	15.39	19.44	21.24			
		10.37		16.37	20.42	22.22			
		10.46		16.46	20.51	22.31			
		10.47		16.47	20.52	22.32			
	8.57	11.24	16.22	17.24	21.29	23.09			
		11.26		17.26	21.31	23.11			
		11.31		17.31	21.36	23.16			
		11.35		17.35	21.40	23.20			
		11.38		17.38	21.43	23.23			

☒ Suplemento ELECTROTREN.
 ☒ Suplemento Expreso.



Identificación del tren		ELEC. 501	Exp. 912/913	TER 683	TALGO 201	Exp. 801				
Prestaciones	Plazas asiento Cama o litera Restauración Particularidades	1-2	1-2	1-2	1-2	1-2				
Kms.		B	1	2 C	A	D				
0	MADRID-Chamartín .. S.	9.50			15.15	23.35				
103	Gascones-Buitrago (apt.)									
146	Riaza									
181	Campo de S. Pedro (apt.)									
224	Aranda de Duero				17.19					
265	Fontioso (apt.)									
282	Lerma									
340	BURGOS				18.20					
0	<i>El Escorial</i>					0.20				
70	AVILA	11.28				1.24				
156	<i>Medina del Campo</i> . LI.	12.20				2.26				
0	BADAJOS									
132	CACERES		7.45							
374	SALAMANCA		12.30							
451	<i>Medina del Campo</i> . LI.		13.43							
156	<i>Medina del Campo</i> . S.	12.21	14.08	16.06		2.36				
198	VALLADOLID	12.45	14.45	16.35		3.11				
235	<i>Venta de Baños</i>	13.18	15.22	17.04		3.48				
319	BURGOS	14.09	16.20	18.03		4.50				
0	BURGOS	14.10	16.35	18.05	18.22	5.13				
48	Briviesca		17.11			5.49				
90	Miranda de Ebro	15.12	17.49	19.11	19.34	6.28				
125	Izarra									
131	Inoso-Oyardo (apt.)									
154	Orduña		18.56			7.37				
172	Llodio		19.15			7.58				
188	Dos Caminos-Basauri									
194	BILBAO	16.49	19.41	20.50	21.10	8.25				

- 1** Cáceres-Bilbao (Itin. T-10).
2 Procede de La Coruña (Itin T-11).
A Suplemento TALGO.
B Suplemento ELECTROTREN.
C Suplemento TER.
D Suplemento EXPRESO.



Identificación del tren		ELEC. 630/500	TER 680	Exp. 910/911	TALGO 1120 200	Exp. 800				
Prestaciones	Plazas asiento Cama o litera Restauración Particularidades	1-2	1-2	1-2	1-2	1-2				
Kms.		B	C 2	1	A	D				
0	BILBAO	8.00	8.40	10.20	15.40	22.50				
6	Dos Caminos-Basauri									
22	Llodio			10.46		23.16				
40	Orduña			11.07		23.37				
63	Inoso-Oyardo (apt.)									
69	Izarra									
104	Miranda de Ebro	9.55	10.25	12.15	17.30	0.57				
146	Briviesca			12.48		1.30				
194	BURGOS	10.51	11.34	13.25	18.30	2.07				
0	BURGOS	10.53	11.35	14.10		2.27				
84	<i>Venta de Baños</i>	11.52	12.37	15.15		3.37				
121	VALLADOLID	12.17	13.06	15.43		4.13				
163	<i>Medina del Campo</i> . LI.	12.42	13.36	16.12		4.45				
0	<i>Medina del Campo</i> . S.			16.32						
77	SALAMANCA			18.04						
319	CACERES			22.20						
451	BADAJOS									
163	<i>Medina del Campo</i> . S.	12.43				4.55				
249	AVILA	13.37				5.59				
319	<i>El Escorial</i>					6.59				
0	BURGOS				18.32					
58	Lerma									
75	Fontioso									
116	Aranda de Duero				19.32					
159	Campo de San Pedro									
194	Riaza									
237	Gascones-Buitrago (apt.)									
340	MADRID-Chamartín .. LI.	15.21			21.47	7.55				

- 1** Bilbao-Cáceres (Itin. T-10).
2 Continúa a La Coruña (Itin T-11).
A Suplemento TALGO.
B Suplemento ELECTROTREN.
C Suplemento TER.
D Suplemento EXPRESO.



Identificación del tren	Ráp. 2173	Semid. 3115 21507	Tranv. 3117	TALGO 161	Tranv. 3119	Semid. 2115	Exp. 861			
Prestaciones Kms.	Plazas asiento Cama o litera Restauración Particularidades			1-2 Y A			1-2 F I			
0 MADRID-Atocha (apd.) S.	8.35					18.35				
2 Recoletos (apd.)	8.38					18.38				
5 Nuevos Ministerios	8.42					18.42				
8/0 CHAMARTIN S.	8.49			15.35		18.49	23.10			
39 Villalba de G. ^a L.I.	9.27					19.27	23.46			
0 Villalba de G. ^a S.							23.47			
63 SEGOVIA L.I.							0.46			
156 Medina del Campo L.I.							2.47			
39 Villalba de G. ^a S.	9.28					19.28				
52 El Escorial	9.38					19.38				
122 AVILA	10.36			17.13		20.37				
208 Medina del Campo	11.28		14.55	18.05		21.49				
250 VALLADOLID	11.53		15.33	18.30	19.10	22.24				
287 Venta de Baños	12.18		16.08	18.53	19.49	22.57				
298 PALENCIA	12.28	12.34	16.21	19.03	20.05	23.07				
332 Frómista (apt.)		12.58	16.50		20.47					
349 Osorno		13.10	17.12		21.04					
372 Herrera de Pisuerga		13.25	17.32		21.24					
378 Alar del Rey		13.30	17.38		21.30					
397 Aguilar de Campoo		13.47	17.54	20.02	21.47		5.59			
409 Mataporquera		13.57	18.05		21.59		6.11			
429 Reinosa		14.22	18.29	20.33	22.22		6.37			
462 Bárcena		14.58	19.05				7.10			
478 Los Corrales de Buelna		15.25	19.27				7.29			
483 Las Caldas de Besaya (apd.)		15.29	19.31				7.34			
487 Torrelavega		15.37	19.40	21.28			7.45			
497 Renedo		15.50	19.52				8.00			
517 SANTANDER L.I.		16.15	20.18	21.56			8.23			

A Suplemento TALGO.

I Efectúa parada del 1 de julio al 30 de septiembre.



Identificación del tren	Tranv. 3112	Tranv. 21504	Semid. 2116	TALGO 160	Tranv. 3114	Exp. 860			
Prestaciones Kms.	Plazas asiento Cama o litera Restauración Particularidades		2	1-2 Y A		1-2 F I			
0 SANTANDER S.	8.00	12.53		14.55	16.55	22.40			
20 Renedo	8.30	13.19			17.21	22.57			
30 Torrelavega	8.43	13.32		15.17	17.34	23.12			
34 Las Caldas de Besaya (apd.)	8.49	13.38			17.40	23.17			
39 Los Corrales de Buelna	8.55	13.43			17.47	23.23			
55 Bárcena	9.19	14.06			18.13	23.42			
88 Reinosa	9.59	14.47	14.57	16.08	18.56	0.19			
108 Mataporquera	10.23		15.16		19.21	0.41			
120 Aguilar de Campoo	10.37		15.29	16.40	19.37	0.56			
139 Alar del Rey	10.53		15.44		20.03	1.12			
145 Herrera de Pisuerga	11.02		15.50		20.10	1.21			
168 Osorno	11.22		16.06		20.30	1.38			
185 Frómista (apd.)	11.39		16.17		20.46	1.52			
219 PALENCIA	12.10		16.50	17.45	21.17	2.25			
230 Venta de Baños	12.22		17.02	17.56	21.30	2.43			
267 VALLADOLID L.I.	12.56		17.32	18.18	22.03	3.11			
509 Medina del Campo S.			18.02	18.46	22.48	3.47			
395 AVILA			18.53	19.40					
465 El Escorial			19.50						
478 Villalba de G. ^a L.I.			19.59						
0 Medina del Campo S.						3.57			
93 SEGOVIA L.I.						5.40			
156 Villalba de G. ^a L.I.						6.59			
478 Villalba de G. ^a S.			20.00			7.01			
517 MADRID-Chamartín L.I.			20.37	21.20		7.38			
0 Nuevos Ministerios			20.44						
6 Recoletos			20.48						
8 Atocha (apd.) L.I.			20.51						

A Suplemento TALGO.

I Efectúa parada del 1 de julio al 30 de septiembre.



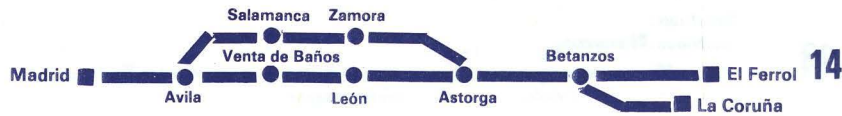
Identificación del tren	Ráp. 2173	ELEC. 30531	TALGO 30131	Ráp. 3171	Exp. 30831	Exp. 11831			
Prestaciones Kms. Plazas asiento Cama o litera Restauración Particularidades		1-2 Y B	1-2 X A		1-2 F G	1-2 H I			
0 MADRID-Atocha (apd.) S.	8.35			19.35					
2 Recoletos (apd.)	8.38			19.38					
5 Nuevos Ministerios	8.42			19.42					
8/0 CHAMARTIN	8.49	9.50	14.40	19.49	23.00				
39 Villalba de G. ^a	9.28			20.28					
52 El Escorial	9.38			20.38					
122 AVILA	10.36	11.26	16.19	21.36	0.47				
208 Medina del Campo	11.28	12.17	16.58	22.27	1.57				
250 VALLADOLID	11.53	12.41	17.22	22.50	2.35				
287 Venta de Baños	12.18	13.15	17.22	23.15	3.13				
298 PALENCIA	12.32	13.24	17.51	23.26	3.30				
319 Paredes de Nava	12.46			23.39					
359 Sahagún	13.12	13.58		0.03	4.13				
403 Palanquinos (apt.)	13.37			0.28					
421 LEON	13.51	14.32	18.55	0.42	4.58				
447 La Robla		14.35	18.58		5.18				
455 Pola de Gordón (apt.)			19.21						
459 Santa Lucía									
467 Villamanín									
475 Busdongo									
504 Linares Congostinas (apt.)	16.05								
517 Puente de los Fierros (apt.)									
530 Pola de Lena	16.44	20.57		7.24					
537 Ujo	16.53	21.05		7.34					
542 Mieres	17.01	21.12		7.45					
545 Abaña									
552 Soto de Rey									
561 OVIEDO	17.19	21.29		8.04					
0 OVIEDO									
11 Lugo de Llanera									
13 Villabona									
22 Cancienes									
28 Villalegre (apt.)									
31 Avilés									
34 San Juan de Nieva . LI.									
561 OVIEDO	17.24	21.33		8.34					
572 Lugo de Llanera									
574 Villabona									
589 Veriña									
593 Gijón	17.52	21.59		9.03					

A Suplemento TALGO.
B Suplemento ELECTROTÉN.



Identificación del tren	Ráp. 2710	ELEC. 30530	TALGO 30130	Ráp. 2718	Exp. 11830	Exp. 30830			
Prestaciones Kms. Plazas asiento Cama o litera Restauración Particularidades		1-2 Y B	1-2 X A		1-2 F G	1-2 H I			
0 Gijón		7.30	14.25			22.30			
4 Veriña									
19 Villabona (apt.)									
21 Lugo de Llanera									
32 OVIEDO		7.57	14.49			23.00			
0 San Juan de Nieva . S.									
3 Avilés						22.00			
6 Villalegre (apt.)						22.14			
12 Cancienes						22.20			
21 Villabona									
28 Lugo de Llanera									
34 OVIEDO						22.51			
32 OVIEDO		8.00	14.53			23.30			
41 Soto de Rey									
48 Abaña									
51 Mieres		8.19	15.11			23.50			
56 Ujo		8.25	15.18			24.00			
63 Pola de Lena		8.32	15.26			0.11			
76 Puente de los Fierros (apt.)		8.54							
89 Linares Congostinas (apt.)									
118 Busdongo									
126 Villamanín									
134 Santa Lucía									
138 Pola de Gordón (apt.)									
146 La Robla			16.58						
172 LEON		10.30	17.22			2.17			
190 Palanquinos (apt.)		10.32	17.25			2.37			
234 Sahagún	6.25					16.35			
274 Paredes de Nava	6.58	11.05				16.45			
295 PALENCIA	7.22					17.10			
306 Venta de Baños	7.39	11.37	18.30			17.33			
343 VALLADOLID	7.50	11.55				17.50			
385 Medina del Campo	8.17	12.19	19.00			18.01			
471 AVILA	8.46	12.45	19.25			18.25			
541 El Escorial	9.39	13.37	20.14			18.51			
554 Villalba de G. ^a	10.37					19.44			
593/0 MADRID-Chamartín . LI.	10.47					20.42			
3 Nuevos Ministerios	11.24	15.21	21.47			20.52			
6 Recoletos	11.31					21.29			
8 Atocha (apd.)	11.35					21.36			
	11.38					21.43			

A Suplemento TALGO.
B Suplemento ELECTROTÉN.



Identificación del tren		TER 553/552	Exp. 859	Identificación del tren		TER 551/550	Exp. 11859/858
Prestaciones	Plazas asiento Cama o litera Restauración Particularidades	1-2	1-2	Prestaciones	Plazas asiento Cama o litera Restauración Particularidades	1-2	1-2
Kms.		☑	☑	Kms.		☑	☑
0	MADRID-P. Pio S.	9.20	22.00	0	El Ferrol S.	8.15	18.00
122	AVILA LI.	11.05	23.36	19	Pontevedra LI.	8.37	18.28
0	AVILA S.	11.07		43	Betanzos LI.	9.05	19.02
71	Peñaranda de Braca ...	12.13		0	LA CORUÑA S.		18.35
112	SALAMANCA LI.	12.55		26	Betanzos LI.		19.01
178	ZAMORA LI.	13.49		43	Betanzos LI.	9.08	19.27
236	Benavente LI.	14.31		70	Curtis LI.	9.35	19.59
275	La Bañeza LI.	15.00		94	Guitiriz LI.	9.57	20.31
297	Astorga LI.	15.16		108	Baamonde (apt.) LI.	10.09	20.43
122	AVILA S.		23.38	136	LUGO LI.	10.32	21.12
203	Medina del Campo LI.		0.43	171	Sarria LI.	11.02	21.44
250	VALLADOLID LI.		1.15	207	Monforte de Lemos LI.	11.39	22.34
287	Venta de Baños LI.		1.51	234	San Clodio Quiroga LI.		22.59
298	PALENCIA LI.		2.12	258	La Rúa-Petín LI.	12.26	23.26
359	Sahagún LI.		2.50	270	Barco de Valdeorras LI.	12.38	23.39
421	LEON LI.		3.41	371	Ponferrada LI.	13.24	0.31
456	Veguellina LI.		4.05	336	Bembibre LI.	13.42	0.48
473	Astorga LI.	15.19	4.21	393	Astorga LI.	14.36	1.40
530	Bembibre LI.	16.09	5.10	410	Veguellina LI.		1.52
549	Ponferrada LI.	16.29	5.38	445	LEON LI.		2.27
596	Barco de Valdeorras LI.	17.10	6.20	507	Sahagún LI.		3.05
608	La Rúa-Petín LI.	17.22	6.33	568	PALENCIA LI.		3.45
632	San Clodio Quiroga LI.		6.58	579	Venta de Baños LI.		4.06
659	Monforte de Lemos LI.	18.15	7.50	616	VALLADOLID LI.		4.35
695	Sarria LI.	18.52	8.31	658	Medina del Campo LI.		5.08
730	LUGO LI.	19.28	9.15	744	AVILA LI.		6.08
758	Baamonde (apt.) LI.	19.51	9.38	0	Astorga S.	14.39	
772	Guitiriz LI.	20.05	9.58	22	La Bañeza LI.	14.58	
796	Curtis LI.	20.26	10.19	61	Benavente LI.	15.24	
823	Betanzos LI.	20.48	10.41	119	ZAMORA LI.	16.08	
0	Betanzos S.		11.11	185	SALAMANCA LI.	17.15	
26	LA CORUÑA LI.		11.37	226	Peñaranda de B.	15.52	
823	Betanzos S.	20.51	11.00	297	AVILA LI.	19.00	
847	Pontevedra LI.	21.18	11.32	744	AVILA S.	19.02	6.10
866	El Ferrol LI.	21.40	11.58	866	MADRID-P. Pio LI.	20.38	7.53

☑ Suplemento TER.

☑ Suplemento TER.



Identificación del tren		Aut. 3708	TALGO 151/11151	TALGO 151/150	Exp. 851/850	Exp. 857	Exp. 11856
Prestaciones	Plazas asiento Cama o litera Restauración Particularidades	2	1-2	1-2	1-2	1-2	1-2
Kms.			A	A	☑	☑	☑
0	MADRID-P. Pio S.			12.45	21.30	22.20	
122	AVILA LI.			14.13	23.32	0.04	
208	Medina del Campo LI.			15.15	0.47	1.16	
266	Toro LI.					1.53	
298	ZAMORA LI.			16.03	1.52	2.26	
360	Serracín de Aliste LI.						
376	S. Pedro de las H. (apt.) ..						
405	Puebla de Sanabria (apt.) ..			17.22	3.26	4.11	
432	Lubián (apt.) LI.					4.42	
455	La Gudiña LI.			18.00	4.24	5.09	
481	Laza-Cerdedelo (apt.) LI.					5.34	
514	Baños de Molgas LI.					6.06	
545	Orense San Francisco (apd.) ..					6.33	
548	ORENSE LI.			19.07	5.41	6.33	
0	ORENSE S.		19.27			6.43	
26	Ribadavia LI.					7.05	
81	Salvaterra LI.					8.04	
94	Guillarey LI.			20.39		8.16	
105	Porriño LI.					8.36	
119	Redondela LI.			21.00		9.01	
131	Vigo LI.			21.02		9.13	
0	Redondela S.	22.05					8.55
18	PONTEVEDRA LI.	22.23					9.11
548	ORENSE S.			19.12	5.50		
578	Carballino LI.			19.38	6.27		
614	Lalín LI.				7.09		
655	Vedra-Rivadulla LI.				7.44		
678	Santiago de Compostela LI.			21.09	8.22		
706	Ordenes-Pontraga (apt.) ..				8.53		
752	LA CORUÑA LI.			22.01	9.30		

☑ ☑ Madrid-Pontevedra.
☑ Suplemento TALGO.



Identificación del tren	Omn. 4705	TALGO 11552	TALGO 152	Exp. 854	Exp. 11855	Exp. 853/852
Prestaciones Kms. Plazas asiento Cama o litera Restauración Particularidades	2	1-2 A	1-2 A	1-2 F	1-2 F	1-2 F
0 LA CORUÑA S.			10.45			21.15
46 Ordenes-Pontraga (apt.)			11.39			22.11
74 Santiago de Compostela						22.47
97 Vedra-Rivadulla						23.10
138 Lalín						23.57
174 Carballino			13.01			0.32
204 ORENSE LI.			13.33			1.06
0 PONTEVEDRA S.	11.20				21.25	
18 Redondela LI.	11.43				21.41	
0 Vigo S.		11.50			21.30	
12 Redondela		12.01			22.08	
26 Porriño					22.26	
37 Guillarey		12.19			22.37	
50 Salvatierra						
105 Ribadavia					23.38	
131 ORENSE LI.		13.34			0.01	
204 ORENSE S.			13.53		0.13	1.13
207 Orense San Francisco (apd.)					1.05	
238 Baños de Molgas					1.45	
271 Laza-Cerdedelo (apt.)					2.16	3.01
297 La Gudiña			14.57		2.47	3.32
320 Lubián (apt.)					3.24	4.07
347 Puebla de Sanabria (apt.)						
376 San Pedro de la H. (apt.)			15.39			
392 Sarracín de Aliste (apt.)					4.57	5.35
454 ZAMORA S.			16.52		5.21	
486 Toro					6.17	6.45
544 Medina del Campo			17.54		7.18	7.55
630 AVILA S.			18.45		8.52	9.38
752 MADRID-P. Pio LI.			20.12			

1 Pontevedra-Madrid.
A Suplemento TALGO.



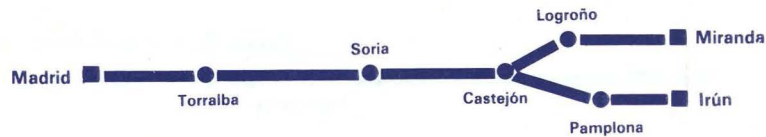
Identificación del tren	Aut. 2101	FERRO. 4172	TER 553	Aut. 2103	TER 525
Prestaciones Kms. Plazas asiento Cama o litera Restauración Particularidades	2		1-2 C F	2	1-2 C
0 MADRID-P. Pio S.	8.40		9.20	15.40	19.10
39 Villalba de G. ^a	9.13			16.14	
52 El Escorial					
122 AVILA S.	10.25	11.07		17.25	20.57
170 Crespos				18.18	
193 Peñaranda de Bracamonte	11.43	12.13		18.43	22.00
215 Babilafuente	12.05			19.07	
234 SALAMANCA LI.	12.28	12.51		19.30	22.38
0 SALAMANCA S.		14.05	12.55		
66 ZAMORA S.		15.22	13.49		
124 Benavente		16.31	14.31		
163 La Bañeza		17.11	15.00		
185 Astorga LI.		17.34	15.16		
0 SALAMANCA S.					
58 Fuente de San Esteban					
94 Ciudad Rodrigo					
114 Espeja (apt.)					
126 Fuentes de Oñoro LI.					

1 Directo Madrid-Ferrol (Itin. 14).
C Suplemento TER.



Identificación del tren	TER 524	Aut. 2100	Aut. 2102	TER 550	Semid. 2104
Prestaciones Kms. Plazas asiento Cama o litera Restauración Particularidades	1-2 C	2	2	1-2 C F	2 P
0 Fuentes de Oñoro S.					
12 Espeja (apt.)					
32 Ciudad Rodrigo					
68 Fuente de San Esteban					
126 SALAMANCA LI.					
0 Astorga S.				14.39	
22 La Bañeza				14.58	
61 Benavente				15.24	
119 ZAMORA S.				16.08	
185 SALAMANCA LI.				17.09	
0 SALAMANCA S.	8.15	10.10	15.54	17.15	18.23
19 Babilafuente (apt.)		10.29	16.13		
41 Peñaranda de Bracamonte	8.51	10.54	16.38	17.52	19.05
64 Crespos		11.20	17.02	18.17	
112 AVILA S.	9.57	12.21	17.58	19.02	20.21
182 El Escorial					
195 Villalba de G. ^a		13.31	19.08		
234 MADRID-P. Pio LI.	11.35	14.02	19.39	20.38	22.04

1 Directo El Ferrol-Madrid (Itin. 14).
C Suplemento TER.
P Circula domingos y festivos, excepto el 30-10 de 1983.



Identificación del tren		TER 505	TER 11505	Identificación del tren		TER 11502	TER 502 503
Prestaciones	Plazas asiento Cama o litera Restauración Particularidades	1-2	1-2	Prestaciones	Plazas asiento Cama o litera Restauración Particularidades	1-2	1-2
Kms.		☐	☐	Kms.		☐	☐
0	MADRID-Chamartín .. S.			0	Irún S.		
0	MADRID-Atocha	15.05		17	SAN SEBASTIAN LI.		
31	Alcalá de Henares	15.31		42	Tolosa		
54	GUADALAJARA	15.49		58	Beasain		
137	Sigüenza	16.45		72	Zumárraga		
153	Torralba	16.59		76	Legazpia (apd.)		
204	Almazán-Villa	17.38		102	Alsasua LI.		
247	SORIA	18.14		133	Izurdiaga-Irurzun		
296	Olvega (apt.)	18.56		154	PAMPLONA LI.		15.05
303	Agreda	19.03		197	Tafalla		15.38
336	Cintruénigo	19.33		202	Olite		15.43
340	Corella	19.37		214	Caparroso		
351	Castejón de Ebro LI.	19.46		222	Marcilla de Navarra		15.56
0	Castejón de Ebro S.		19.52	228	Villafranca de Navarra		16.02
6	Alfaro		19.58	242	Castejón de Ebro LI.		16.12
15	Rincón de Soto		20.07	0	Miranda de Ebro S.		
28	Calahorra		20.16	18	Haro		
48	Alcanadre		20.33	44	Cenicero		
77	LOGROÑO		20.56	69	Logroño		15.05
102	Cenicero			98	Alcanadre		15.28
128	Haro			118	Calahorra		15.45
146	Miranda de Ebro LI.			131	Rincón de Soto		15.55
351	Castejón de Ebro S.	19.56		140	Alfaro		16.05
365	Villafranca de Navarra	20.05		146	Castejón de Ebro LI.		16.10
371	Marcilla de Navarra	20.12		242	Castejón de Ebro S.		16.24
391	Olite	20.28		253	Corella		16.33
396	Tafalla	20.34		257	Cintruénigo		16.38
439	PAMPLONA LI.	21.08		290	Agreda		17.17
448	Zuasti (apt.)			297	Olvega (apt.)		17.24
491	Alsasua S.			346	SORIA		18.12
517	Legazpia (apd.)			389	Almazán Villa		18.45
521	Zumárraga			440	Torralba		19.25
535	Beasain			456	Sigüenza		19.41
551	Tolosa			539	GUADALAJARA		20.40
576	SAN SEBASTIAN LI.			562	Alcalá de Henares		20.57
593	Irún LI.			585	MADRID-Atocha LI.		21.26
				593	MADRID-Chamartin .. LI.		

☐ Suplemento TER.

☐ Suplemento TER.



Identificación del tren		Exp. 205 31802	Identificación del tren		Exp. 11803 802
Prestaciones	Plazas asiento Cama o litera Restauración Particularidades	2	Prestaciones	Plazas asiento Cama o litera Restauración Particularidades	2
Kms.		☐	Kms.		☐
0	MADRID-Chamartín ...S.	22.00	0	PAMPLONA S.	23.15
122	AVILA	23.46	9	Zuasti	23.23
208	Medina del Campo	0.58	21	Izurdiaga-Irurzun	23.34
250	VALLADOLID	1.33	26	Villanueva de Araquil (apd.)	23.39
287	Venta de Baños	2.07	33	Huarte-Araquil	23.46
371	BURGOS	3.11	38	Lacunza (apd.)	23.50
461	Miranda de Ebro	4.23	42	Echarri-Aranaz	23.56
494	VITORIA	4.53	45	Bacaicoa (apd.)	0.01
539	Alsasua LI.	5.30	50	Alsasua-Pueblo	0.07
539	Alsasua-Pueblo	6.45	52	Alsasua LI.	0.12
544	Bacaicoa (apd.)	6.49			1.19
547	Echarri-Aranaz	6.54	95	VITORIA	1.59
551	Lacunza (apd.)	7.00	128	Miranda de Ebro	2.30
556	Huarte-Araquil	7.05	218	BURGOS	3.39
562	Villanueva de Araquil (apd.)	7.20	302	Venta de Baños	4.49
567	Izurdiaga-Irurzun	7.27	339	VALLADOLID	5.25
579	Zuasti	7.34	381	Medina del Campo	6.02
589	PAMPLONA LI.	7.47	467	AVILA	7.06
		7.57	589	MADRID-Chamartin .. LI.	8.57



INFORMACION
TELEFONICA



POBLACION	TELEFONO
Albacete	21 20 96
Algeciras	65 11 55
Alicante	22 68 40
Almería	25 11 35
Barcelona	322 41 42
Bilbao	423 86 34 al 36
Burgos	20 35 60
Cádiz	23 43 01
Castellón	20 32 40
Ciudad Real	22 12 13
Córdoba	47 87 21
Gerona	20 70 93
Granada	27 12 72
Huelva	24 66 66
Irún	61 67 08
Jerez de la Frontera	33 66 82
La Coruña	23 03 09
León	22 37 04 - 22 37 08 - 22 37 12
Lérida	23 74 67
Logroño	25 49 35
Lugo	22 21 41
Madrid	733 30 00 - 733 22 00
Madrid Aeropuerto de Barajas	205 85 44
Málaga	31 25 00
Murcia	25 21 54
Orense	21 10 64
Oviedo	24 33 64
Pontevedra	85 76 02
Reus	31 11 34
Salamanca	22 57 42
San Sebastián	28 30 89 - 28 35 99
Santander	21 02 88
Santiago de Compostela	59 60 50
Sevilla	41 41 11 - 41 47 00
Tarragona	23 36 43
Valencia	351 36 12
Valladolid	22 33 57
Vigo	21 11 14
Vitoria	23 20 30
Zaragoza	21 11 66

ARAGON
CATALUÑA
LEVANTE



Identificación del tren	Ráp. 574	TALGO 172	Ráp. 620	Ráp. 570	Exp. 872 873	Exp. 370 371	Exp. 930		
Prestaciones Kms.	1-2 ☪	1-2 ☪ A 4 B	1-2 ☪	1-2 ☪ B 3	1-2 ☪ C	1-2 ☪ D	1-2 ☪ E		
0 MADRID-Chamartín .. S.	8.30	11.25		18.10	20.40	22.10			
31 Alcalá de Henares	8.58				21.12	23.00			
54 GUADALAJARA	9.15	12.04			21.35				
102 Jadraque	9.46								
137 Sigüenza	10.13	12.58		19.40	22.36				
153 Torralba	10.27				22.50				
163 Medinaceli (apt.)	10.34								
180 Arcos de Jalón	10.53			20.12	23.16	0.35			
190 Santa María de Huerta	11.01				23.25				
203 Ariza	11.15				23.40				
216 Alhama de Aragón	11.32				23.51				
229 Ateca	11.45				0.05				
242 Calatayud	11.58	14.10		20.57	0.22	1.28			
261 Morés	12.14								
270 Morata de Jalón	12.23				0.48				
278 Ricla La Almunia	12.31				0.57				
293 Epila	12.41								
325 Casetas	13.05				1.30				
338 ZARAGOZA-EI Portillo ..	13.15	15.10	17.25	21.58	1.43	2.41		3.51	
347 La Cartuja	13.20	15.18			1.53	2.51		4.06	
395 La Zaida						3.32			
410 La Puebla de Híjar	14.05					3.48			
420 Samper	14.14								
428 Escatrón	14.28								
450 Caspe	14.47					4.21	5.19		
502 Ribarroja	15.25					5.02			
509 Flix	15.33					5.10	6.06		
516 Ascó	15.43								
529 Mora La Nueva	16.06					5.42	6.38		
549 Marsá-Falset	16.25								
577 Reus	16.51	18.13	20.21		6.35	7.26			
595 TARRAGONA	17.10	18.29	20.37		7.06	7.53			
620 San Vicente de Calders-C.	17.27		20.53		7.28	8.12			
638 Vilanova i La Geltrú	17.41				7.45				
646 Sitges	17.50	19.00			7.55				
680 BARCELONA Sants .. LI.	18.33	19.40	21.53		8.09	8.39	9.17		
683 Barcelona-P.º G.ª .. LI.		19.49				8.48			
687 BARCELONA-Término .. LI.		19.53				8.51			
0 BARNA-Clot-Aragón .. S.		19.59							
26 Granollers-Centro						9.21			
66 Massanet-Massanas						9.52			
80 Caldas de Malavella						10.04			
96 GERONA						10.18			
112 Flassá						10.26			
137 Figueras						10.41			
156 Liansa						11.09			
163 Port-Bou						11.26			
165 Cerbére						11.35			
						11.45			

- 1 Procede de Bilbao (Itin. T-3).
 2 Efectúa parada del 29-V al 16-X-1983.
 3 Vía Manresa (Itin. 22).
 4 Procede de Gijón (Itin. T-4).
 A Suplemento TALGO.
 B Suplemento ELECTROTREN.
 D Suplemento EXPRESO.



Identificación del tren	Ráp. 571	Ráp. 623	Ráp. 575	TALGO 173	Exp. 874 875	Exp. 931	Exp. 372 373		
Prestaciones Kms.	1-2 ☪ B	1-2 ☪ 1 B	1-2 ☪	1-2 ☪ A B	1-2 ☪ C	1-2 ☪ 4	1-2 ☪ D		
0 Cerbére									
2 Port-Bou									
9 Liansá								19.30	
28 Figueras								19.39	
53 Flassá								19.59	
69 GERONA								20.20	
85 Caldas de Malavella								20.39	
99 Massanet-Massanas								20.47	
139 Granollers-Centro								21.02	
165 BARCELONA-Clot-Arag ..								21.14	
0 BARCELONA-Término ..								21.49	
4 BARCELONA-P.º G.ª .. LI.				10.43					
7 BARCELONA-Sants				10.49				22.17	
41 Sitges	7.40			10.51				22.21	
49 Vilanova i La Geltrú		7.55		11.00	20.10	21.30		22.30	
67 San Vicente de Calders-C		8.38	8.58	11.40				23.17	
92 TARRAGONA	8.56	9.20	12.13			22.33		23.26	
110 Reus	9.11	9.36	12.27			23.03		23.43	
138 Marsat-Falset			10.02			23.24		0.40	
158 Mora La Nueva			10.25				0.13	1.29	
171 Ascó			10.39					1.52	
178 Flix			10.50				0.37	2.04	
185 Ribarroja			11.02				1.24	2.44	
237 Caspe			11.39					3.18	
267 Samper			12.04					3.34	
277 La Puebla de Híjar			12.13					4.13	
283 La Zaida								4.23	
349 ZARAGOZA-EI Portillo ..	7.05	12.06	12.58	15.22	2.33	2.43			
362 Casetas			13.03	15.30	2.43				
394 Epila			13.14		2.58				
409 Ricla La Almunia			13.37						
417 Morata de Jalón			13.51		3.33				
426 Morés			13.59		3.43				
439 Paracuellos-Sabiñán			14.09						
445 Calatayud			14.21						
458 Ateca	8.08		14.35	16.33	4.14			5.40	
471 Alhama de Aragón			14.46		4.27				
484 Ariza			15.00	17.00	4.42				
497 Santa María de Huerta ..			15.11		4.55				
507 Arcos de Jalón			15.21		5.07				
524 Medinaceli (apt.)			15.31		5.23			6.37	
534 Torralba			15.46						
550 Sigüenza			15.54		5.48				
585 Jadraque			16.12	17.50	6.06				
633 GUADALAJARA			16.39						
656 Alcalá de Henares			17.13	18.46	7.08			8.12	
687 MADRID-Chamartín .. LI.	10.48		17.28	19.27	7.27			9.00	

- 1 Continúa a Gijón (Itin. T-4).
 2 Efectúa parada del 29-V al 16-X-1983.
 3 Vía Manresa (Itin. 22).
 4 Continúa a Bilbao (Itin. T-3).
 A Suplemento TALGO.
 B Suplemento ELECTROTREN.
 D Suplemento EXPRESO.



Identificación del tren		Exp. 932	Exp. 920	Ráp. 7552	ELEC. 630	TALGO 170	TER 576	TALGO 30176		
Prestaciones	Plazas asiento Cama o litera Restauración Particularidades	1-2 C	1-2 C	2 Y	1-2 1 B	1-2 A	1-2 C			
Kms.										
0	MADRID-Chamartín S.					14.45	16.10	22.50		
31	Alcalá de Henares									
54	GUADALAJARA									
137	Sigüenza						17.49			
153	Torralba									
180	Arcos de Jalón									
190	Santa María de Huerta									
203	Ariza									
216	Alhama de Aragón									
229	Ateca									
242	Calatayud						19.04			
255	Paracuellos-Sabiñán						19.23			
270	Morata de Jalón									
278	Ricla La Almunia									
325	Casetas									
338	ZARAGOZA-El Portillo L.					18.15	20.17	3.24		
372	Zuera	4.10	5.48	7.15	12.53	18.23	20.22	3.34		
390	Almudevar				13.28		20.50			
399	Tardienta L.		6.34	7.51	13.36	18.58	21.09			
0	Tardienta S.						21.10			
22	HUESCA L.						21.30			
58	Ayerbe S.						22.05			
117	Sabiñanigo						23.09			
133	Jaca L.						23.28			
399	Tardienta S.		6.35	7.52	13.37	18.59				
437	Sariñena			8.15	14.01					
474	Monzón Río Cinca	5.48	7.27	8.37	14.23	19.42				
485	Binéfar			8.46						
506	Almacellas			9.00						
530	LERIDA L.	6.29	8.08	9.16	14.56	20.14		5.43		
0	LERIDA S.				14.58					
69	Plana de Picamoixóns									
88	Reus				15.57					
106	TARRAGONA				16.13					
131	San V. de Calders-C									
149	Vilanova i La Geltrú									
157	Sitges				16.45					
191	BARCELONA-Sants L.				17.26					
194	BARCELONA Pº G. L.				17.34					
198	BARNA.-Término L.				17.42					
0	LERIDA S.	6.35	8.14	9.20		20.19		5.48		
24	Borjas Blancas		8.33							
53	Espluga		9.00							
59	Montblanc									
69	Plana de Picamoixóns									
76	Valls	7.31	9.20	10.13		21.07		6.44		
98	Roda de Bará									
106	San Vicente de Calders-C	7.58	9.42	10.37		21.26		7.06		
124	Vilanova i La Geltrú		8.14							
132	Sitges		8.24			21.44				
166	BARCELONA-Sants L.		10.47	11.34		22.24		8.10		
169	BARCELONA-Pº G. L.			11.40		22.33		8.19		
173	BARCELONA-Término L.			11.48		22.42		8.30		

1 Procede de Bilbao (Itin. T-3).

2 Efectúa parada del 29-V al 16-X-1983.

3 Procede de Irún (Itin. T-2).

4 Procede de La Coruña y Vigo (Itin. T-5).

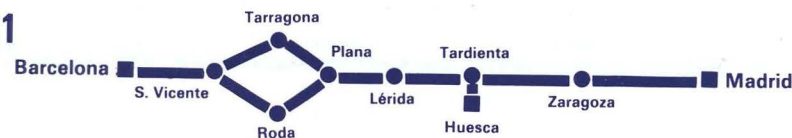
A Suplemento TALGO.

B Suplemento ELECTROTREN.

C Suplemento EXPRESO.

D Suplemento EXPRESO.

E Con camas individuales dobles y turista. (4 plazas).



Identificación del tren		TER 577	ELEC. 631	TALGO 171	Ráp. 7553	Exp. 923	Exp. 933	TALGO 30177		
Prestaciones	Plazas asiento Cama o litera Restauración Particularidades	1-2 C	1-2 1 B	1-2 A	2 E	1-2 Y	1-2 4			
Kms.										
0	BARCELONA-Término S.			14.10	16.30			22.30		
4	BARCELONA-Pº de Gracia			14.18	16.39			22.41		
7	BARCELONA-Sants			14.25	16.45	17.35	21.55	22.50		
41	Sitges			15.05	17.41		22.42			
49	Vilanova i La Geltrú						22.51			
67	San Vicente de Calders-C			15.22		18.37	23.07	23.52		
75	Roda de Bará									
97	Valls			15.42	18.02	19.03	23.32	0.17		
104	Plana de Picamoixóns									
109	Vilavert									
114	Montblanc									
120	Espluga					19.24				
149	Borjas Blancas					19.49				
173	LERIDA L.			16.27	18.55	20.05	0.29	1.15		
0	BARNA.-Término S.		12.10							
4	BARNA. Pº de G. L.		12.19							
7	BARCELONA-Sants		12.27							
41	Sitges									
49	Vilanova i La Geltrú									
67	San V. de Calders-C									
92	TARRAGONA		13.43							
106	Reus		13.59							
129	Plana de Picamoixóns									
186	Puigvert-Artesa									
198	LERIDA L.		14.55							
173	LERIDA S.		14.57	16.32	18.59	20.15	0.35	1.20		
208	Almacellas				19.15					
218	Binéfar				19.30					
229	Monzón Río Cinca				19.43					
266	Sariñena		15.30	17.03	19.43	20.55	1.15			
304	Tardienta L.		15.53	17.42	20.07	21.44				
0	Jaca S.	6.55								
16	Sabiñanigo	7.14								
75	Ayerbe	8.18								
111	HUESCA L.	8.49								
113	Tardienta S.	8.51								
113	Tardienta L.	9.05								
304	Tardienta S.	9.06	16.14	17.43	20.30	21.45				
331	Zuera				20.49		2.24			
365	ZARAGOZA-El Portillo L.	9.53	17.03	18.24	21.17	22.35	2.57	3.38		
378	Casetas				18.32			3.46		
425	Ricla La Almunia									
433	Morata de Jalón									
461	Calatayud									
487	Alhama de Aragón		11.09							
513	Santa María de Huerta									
523	Arcos de Jalón									
551	Torralba									
566	Sigüenza									
569	GUADALAJARA									
672	Alcalá de Henares									
703	MADRID-Chamartín L.	14.03		22.07				8.07		

1 Continúa a Bilbao (Itin. T-3).

2 Efectúa parada del 29-V al 16-X-1983.

3 Continúa a La Coruña y Vigo (Itin. T-5).

4 Continúa a Irún (Itin. T-2).

A Suplemento TALGO.

B Suplemento ELECTROTREN.

C Suplemento TER.

D Suplemento EXPRESO.

E Con camas individuales dobles y turista (4 plazas).

Lérida

Identificación del tren	Exp. 872 873	Semid. 5596	Semid. 5598 5599	Tranv. 6500 6501	TER 640	Semid. 6508	Semid. 5594	Semid. 6550
Prestaciones Plazas asiento Cama o litera Restauración Particularidades	1-2 1	.2	2		1-2 2	2	2	2
Kms.	1				2	C		3
0 ZARAGOZA-El Portillo S.	1.53				15.48		19.43	
4 Miraflores	↓				↓		19.48	
16 San Juan de Mozarrifar	2.10				↓		19.59	
21 Villanueva de Gállego	↓				↓		20.04	
34 Zuera	2.25				↓		20.15	
52 Almudévar	↓				↓		20.36	
61 Tardienta	2.53				16.33		20.47	
77 Grañén	↓				↓		21.01	
87 Marcén-Poleñino	↓				↓		21.08	
99 Sariñena	3.21				17.01		21.22	
122 Tormillo-Lastanosa	↓				17.17		21.32	
131 Selgua	↓				↓		21.46	
136 Monzón Río Cinca	3.48				17.34		21.51	
147 Binéfar	3.59				17.45		22.00	
157 Tamarita-Altorricon	↓				↓		22.09	
166 Almacellas	↓				↓		22.18	
174 Raymat	↓				↓		22.24	
192 LERIDA	4.30				18.15		22.37	
205 Bell-lloch	4.40	5.54	8.10	12.12	18.17	18.38	20.05	
215 Mollerusa	4.59	6.05	8.21	12.23	↓	18.49	20.16	
218 Gólmés	↓	6.14	8.29	12.32	18.35	18.59	20.25	
221 Castellnou de Seana	↓	6.18	8.33	12.36	↓	19.03	20.29	
225 Bellpuig	↓	6.22	8.37	12.40	↓	19.07	20.33	
232 Anglesola	↓	6.27	8.42	12.45	↓	19.11	20.37	
236 Tárrega	5.22	6.32	8.47	12.50	↓	19.16	20.42	
249 Cervera de Segarra	5.38	6.39	8.54	12.57	18.57	19.23	20.49	
263 San Guim de Freixenet	↓	6.51	9.06	13.09	19.15	19.35	21.04	
271 S. Martín de Sasgalyolas	↓	7.02	9.17	13.20	↓	19.46	21.16	
275 Calaf	6.07	7.09	9.24	13.27	↓	19.53	21.23	
285 Segué S. P. Salaviner	↓	7.14	9.29	13.32	↓	19.58	21.28	
290 Aguilar de Segarra	↓	7.26	9.41	13.44	↓	20.10	21.40	
297 Rajadell	↓	7.32	9.47	13.52	↓	20.18	21.47	
310 Manresa	6.48	7.39	9.59	14.00	↓	20.26	22.00	
318 San Vicente	↓	7.56	10.17	14.20	20.19	20.46	22.16	
342 Terrassa	7.24	8.06	10.27	14.31	↓	20.57	22.25	
349 Sabadell-Norte	↓	8.29	10.51	15.05	20.50	21.23	22.48	
352 Sabadell-Centro	↓	8.34	10.57	15.14	↓	21.29	22.53	
354 Sabadell-Sur	7.38	8.37	11.01	15.17	20.58	21.33	22.56	
376 BARCELONA-P.º G. .. LI.	8.03	8.41	11.05	15.21	21.02	21.38	23.00	
376 BARCELONA-Sants .. LI.	8.09	↓	11.42	16.04	↓		23.16	
376 BARCELONA-S. A. LI.	↓	9.06			↓	21.54	23.20	
376 BARCELONA-Clot-Ar. LI.	↓				21.21	21.59	23.20	
376 BARCELONA-Término LI.	↓				21.23	22.04	23.25	

- 1 Procede de Madrid-Chamartín (Itin.-20).
- 2 Procede de Valladolid-Salamanca (Itin. T-4).
- 3 Cervera de Segarra y Barcelona, circula domingos y festivos.
- C Suplemento TER.

Lérida

Identificación del tren	Tranv. 34503	Semid. 6503	TER 643	Tranv. 6504 6505	Semid. 6509	Exp. 874 875
Prestaciones Plazas asiento Cama o litera Restauración Particularidades	2	2	1-2 1		2	1-2 1
Kms.			1		2	
0 BARCELONA-Term. ... S.		6.39	8.30		18.30	
3 BARCELONA-Clot-Ar.		6.45	8.36		18.36	
6 BARCELONA-S. An-Con.		6.51	↓		18.42	
0 BARCELONA-Sants		↓	↓	11.32	↓	20.10
3 BARCELONA-P.º de G.		↓	↓	↓	↓	20.17
22 Sabadell-Sur		7.06	8.57	12.19	18.57	20.45
24 Sabadell-Centro		7.09	9.02	12.23	19.00	↓
27 Sabadell-Norte		7.12	↓	12.26	19.03	↓
34 Terrassa		7.19	9.14	12.38	19.10	21.03
58 San Vicente		7.40	↓	13.09	19.31	↓
66 Manresa		7.55	9.44	13.26	19.44	21.39
79 Rajadell		8.10	↓	13.42	20.04	↓
86 Aguilar de Segarra		8.18	↓	13.51	20.17	↓
91 Segué S.P. Salaviner		8.24	↓	13.57	20.23	↓
101 Calaf		8.37	↓	14.10	20.36	22.26
105 S. Martín de Sasgalyolas ..		8.42	↓	14.15	20.41	↓
113 San Guim de Freixenet ...		8.50	↓	14.23	20.48	↓
127 Cervera de Segarra		9.06	10.45	14.35	21.01	22.49
140 Tárrega		9.18	10.57	14.47	21.13	23.02
144 Anglesola		9.23	↓	14.52	21.18	↓
151 Bellpuig		9.30	↓	14.59	21.25	↓
155 Castellnou de Seana		9.34	↓	15.03	21.29	↓
188 Gólmés		9.38	↓	15.07	21.33	↓
161 Mollerusa		9.43	11.17	15.12	21.38	23.23
171 Bell-lloch		9.51	↓	15.21	21.47	↓
184 LERIDA	LI	10.03	11.44	15.33	21.59	23.52
202 Raymat	S.	6.30	11.46			23.58
208 Almacellas		6.43	↓			↓
219 Tamarite-Altorricon		6.49	↓			↓
229 Binéfar		6.57	↓			↓
240 Monzón Río Cinca		7.05	12.19			0.31
245 Selgua		7.14	12.29			0.43
264 Tormillo-Lastanosa		7.23	↓			↓
277 Sariñena		7.35	↓			↓
289 Marcén-Poleñino		7.45	12.57			1.11
299 Grañén		7.53	↓			↓
315 Tardienta		8.05	↓			↓
324 Almudévar		8.16	13.21			1.36
342 Zuera		8.23	↓			↓
355 Villanueva de Gállego		8.37	↓			1.56
360 San Juan de Mozarrifar		8.46	↓			↓
372 Miraflores		8.52	↓			2.11
376 ZARAGOZA-El Portillo LI.		9.07	↓			↓
		9.12	14.08			2.33

- 1 Continúa a Valladolid y Salamanca (Itin. T-4).
- 2 Continúa a Madrid-Chamartín (Itin. n.º 20).
- C Suplemento TER.



Identificación del tren	Tran. 2501	Ráp. 2505	Exp. 370 371	Semid. 2591	TALGO 72 73	Ráp. 2508 2509	Tran. 2593	Semid. 2551	Tran. 2553
Prestaciones Kms.		2	1-2 1 D	2	1-2 2 A	2		2	
0 MURCIA S.									
78 ALICANTE S.									
269 VALENCIA S.									
633 BARCELONA-Sants ... S.		8.44			9.50	10.20			
636 BARCELONA-P. de G. S.		8.51			9.56	10.26			
0 BARCELONA-Término ... S.									
4 BARCELONA-Clot-Arag. S.	5.10	7.45		9.00			10.45	13.05	14.20
7 BARCELONA-S. A. Cond. S.	5.23	7.51						13.11	14.26
13 Moncada S.	5.30							13.17	14.32
19 Mollet-S. Faust. y Mart. ... S.	5.36								14.38
23 Montmeló S.	5.41								14.44
30 Granollers-Centro S.	5.50		9.21			10.51		13.35	14.55
37 Cardedeu S.	5.58								15.02
42 Llinás S.	6.03								15.07
48 Palautordera S.	6.09								15.13
51 San Celoni S.	6.14							13.52	15.18
57 Gualba S.	6.19								15.23
59 Breda-Riells-Viabrea S.	6.23								15.26
65 Hostalrich S.	6.29								15.32
70 Massanet-Massanas .. LI.	6.35	8.35	9.51			11.17		14.06	15.38
0 Mataró S.				9.25					
16 Arenys de Mar S.				9.40			11.25		
20 Calella S.				9.55			11.40		
23 Pineda S.				9.59			11.55		
32 Blanes S.				10.11			12.11		
47 Massanet-Massanas LI.				10.27			12.27		
70 Massanet-Massanas .. S.	6.36	8.36	9.52	10.30		11.18	12.30	14.07	15.39
78 Sils S.	6.43			10.36			12.36	14.13	15.45
84 Caldas de Malavella S.	6.49	8.46	10.04	10.42		11.28	12.42	14.19	15.51
90 Riudellots S.	6.56			10.56			12.48	14.26	15.57
95 Fornells S.	7.01			11.00			12.52		16.01
100 GERONA S.	7.11	8.59	10.26	11.06	11.01	11.42	12.58	14.36	16.08
109 Celrá S.	7.20			11.15			13.07	14.45	16.17
112 Bordils-Juyá S.	7.24			11.19			13.11		16.21
116 Flassá S.	7.29	9.12	10.41	11.24		11.55	13.16	14.53	16.26
118 San Jordi (apd.-cgd.) S.	7.33			11.27			13.19		16.29
124 Camallera S.	7.39			11.33			13.25	15.01	16.35
130 San Miguel S.	7.46			11.39			13.31	15.07	16.41
132 Tonyá S.	7.50			11.43			13.35		16.45
136 Villamella S.	7.55			11.47			13.39		16.49
141 Figueras S.	8.04	9.35	11.09	11.54	11.33	12.18	13.46	15.21	16.56
147 Perelada S.	8.10			11.59			13.51		17.01
153 Vilajuiga S.	8.17			12.05			13.57	15.32	17.07
160 Liansá S.	8.25		11.26	12.13		12.33	14.05	15.40	17.15
163 Playa de Garbet (apd.) S.	8.29			12.17			14.09		17.19
165 Colera S.	8.33			12.20			14.12	15.47	17.22
167 Port-Bou LI.	8.37		11.35	12.24		11.53	14.16	15.51	17.26
169 Cerbère LI.	8.45	10.03	11.45		12.30	12.51	14.26	16.00	17.34

- 1 Procede de Madrid-Chamartín (Itin. 20).
 2 Continúa a Ginebra (Itin. R-8).
 A Suplemento TALGO.
 D Suplemento EXPRESO.



Identificación del tren	Semid. 2595	Ráp. 2555	TALGO 460 461	Semid. 2557	Exp. 470 471	Tranv. 2559	Tranv. 2581	TALGO 474 475
Prestaciones Kms.	2	2	1-2 A	2	1-2 B			4 E
0 MURCIA S.			8.05					
78 ALICANTE S.			9.14					
269 VALENCIA S.			12.20					
633 BARCELONA-Sants ... S.			16.51		19.00			21.20
636 BARCELONA-Pº G. S.			16.57		19.06			21.26
0 BARCELONA-Término ... LI.								
4 BARCELONA-Clot-Aragón ... S.	15.00	16.00		17.35		19.10	21.05	
7 BARCELONA-S. A. Cond. S.				17.48		19.17	21.12	
13 Moncada S.						19.23	21.18	
19 Mollet-S. Fausto y Marto ... S.						19.29	21.24	
23 Montmeló S.						19.35	21.30	
30 Granollers-Centro S.		16.24			19.30	19.39	21.35	
37 Cardedeu S.				18.06		19.46	21.51	
42 Llinás S.						19.53	21.58	
48 Palautordera S.						19.58	22.03	
51 San Celoni S.						20.04	22.09	
57 Gualba S.				18.23		20.09	22.14	
59 Breda-Riells-Viabrea S.						20.14	22.19	
65 Hostalrich S.						20.17	22.22	
70 Massanet-Massanas .. LI.		16.50		18.37	19.57	20.23	22.27	
0 Mataró S.	15.25					20.29	22.33	
16 Arenys de Mar S.	15.40							
20 Calella S.	15.55							
23 Pineda S.	15.59							
32 Blanes S.	16.11							
47 Massanet-Massanas LI.	16.27							
70 Massanet-Massanas .. S.	16.27	16.51		18.38	19.58	20.30	22.34	
78 Sils S.				18.44		20.36	22.40	
84 Caldas de Malavella S.	16.37	17.02		18.50	20.10	20.42	22.46	
90 Riudellots S.				18.57		20.49	22.53	
95 Fornells S.				19.01		20.53	22.58	
100 GERONA S.	16.52	17.16	18.03	19.08	20.25	21.00	23.05	22.30
109 Celrá S.				19.17		21.09		
112 Bordils-Juyá S.				19.21		21.13		
116 Flassá S.	17.05	17.30		19.26	20.40	21.18		
118 San Jordi (apd.-cgd.) S.				19.29		21.21		
124 Camallera S.				19.35		21.27		
130 San Miguel S.				19.41		21.33		
132 Tonyá S.				19.49		21.37		
136 Vilamella S.				19.56		21.41		
141 Figueras S.	17.23	17.54	18.34	20.01	21.07	21.48		23.02
147 Perelada S.				20.07		21.53		
153 Vilajuiga S.				20.15		21.59		
160 Liansá S.	17.38	18.09		20.22	21.22	22.07		
163 Playa de Garbet (apd.) S.				20.26		22.11		
165 Colera S.				20.22		22.14		
167 Port-Bou LI.	17.46	18.17	18.54	20.26	21.30	22.18		23.22
169 Cerbère LI.	17.35	18.30	19.02		21.40			23.52

- 4 Continúa a París (Itin. R-8).
 A Suplemento TALGO.
 E Suplemento especial TALGO.
 B Suplemento ELETROTREN.



Identificación del tren	Semid. 2502	TALGO 476 477	Exp. 472 473	Tranv. 2506	Semid. 2550	TALGO 462 463	Rép. 2552	Tranv. 2554
Prestaciones Kms.	2		1-2 		2	1-2 	2	
0 Port-Bou S.	5.40	6.35	7.10	7.15	8.08	10.00	10.35	11.55
2 Colera	5.43			7.18	8.11			11.58
4 Playa de Garbet					8.44			
7 Llansá	5.50		7.17	7.25	8.18		10.43	12.06
14 Vilajuiga	5.58			7.32	8.25			12.13
20 Perelada				7.37	8.30			12.18
26 Figueras	6.08	6.55	7.36	7.43	8.36	10.19	10.59	12.24
31 Vilamalla				7.48	8.41			12.29
35 Tonyá				7.52				12.33
37 San Miguel	6.19			7.57	8.47			12.37
43 Camallera	6.25			8.01	8.52			12.42
49 San Jordi (apd.-cdg.)	6.30			8.06	8.57			12.47
51 Flassá	6.35		7.56	8.11	9.02		11.17	12.51
55 Bordils-Juyá	6.40			8.16	9.07			12.56
58 Celrá	6.45			8.22	9.12			13.02
67 GERONA	6.55	7.29	8.18	8.32	9.22	10.54	11.38	13.15
72 Fornells				8.37	9.27			13.20
77 Riudellots	7.03			8.41	9.32			13.24
83 Caldas de Malavella	7.09		8.31	8.47	9.38		11.50	13.30
89 Sils	7.14			8.52	9.43			13.35
97 Massanet-Massanas .. Li.	7.21		8.40	8.59	9.50		11.59	13.41
0 Massanet-Massanas S.								
15 Blanes								
24 Pineda								
27 Calella								
31 Arenys								
47 Mataró								
97 Massanet-Massanas .. S.	7.22		8.41	9.00	9.51		12.00	13.42
102 Hostalrich				9.06	9.56			13.47
108 Breda-Riells-Viabrea				9.12	10.02			13.53
110 Gualba				9.16	10.05			13.57
116 San Celoni	7.36			9.22	10.11			14.03
119 Palautordera (apd.)				9.27	10.15			14.08
125 Llinás	7.46			9.34	10.22			14.15
130 Cardedeu	7.51			9.39	10.27			14.20
137 Granollers-Centro	8.00		9.10	9.54	10.35		12.28	14.28
144 Montmeló				10.01				14.36
148 Mollet-S. F. y Martorella ..				10.05				14.41
154 Moncada				10.11				14.47
160 BARCELONA-San A. Con.				10.19				14.53
163 BARCELONA-Clot-Ar.	8.21			10.25	10.58			15.00
167 BARCELONA-Término .. Li.	8.27			10.31	11.04		12.52	15.05
0 BARCELONA-Pº de G. Li.		8.32	9.33					11.58
3 BARCELONA-Sants .. Li.		8.38	9.39					12.04
364 VALENCIA						16.37		
555 ALICANTE						19.45		
633 MURCIA						20.55		

- 3** Procede de París (Itin. R-8).
A Suplemento TALGO.
E Suplemento especial TALGO.
B Suplemento ELECTROTREN.



Identificación del tren	Semid. 2556	Tranv. 2558	Tranv. 2596	Semid. 2580	Tranv. 2588	TALGO 70/71	Exp. 372 373	Tranv. 2582	Semid. 2584
Prestaciones Kms.	2			2		1-2 	1-2 		2
0 Port-Bou S.	13.45	14.10	16.00	17.05	18.45	19.22	19.30	19.40	21.20
2 Colera		14.14	16.03	17.08	18.48			19.43	
4 Playa de Garbet		14.17	16.06	17.11				19.46	
7 Llansá		14.21	16.10	17.15	18.55		19.39	19.50	
14 Vilajuiga		14.29	16.17	17.22	19.02			19.57	
20 Perelada		14.35	16.23	17.27	19.07			20.02	
26 Figueras	14.06	14.43	16.30	17.33	19.13	19.42	19.59	20.08	21.41
31 Vilamalla		14.49	16.35	17.38	19.18			20.13	
35 Tonyá		14.53'						20.17	
37 San Miguel		14.57	16.42	17.45	19.25			20.20	
43 Camallera		15.03	16.48	17.51	19.31			20.26	
49 San Jordi (apd.-cdg.)		15.08	16.53	17.56	19.36			20.31	
51 Flassá	14.23	15.13	16.58	18.01	19.41		20.20	20.36	21.58
55 Bordils-Juyá		15.18	17.03	18.06	19.46			20.41	
58 Celrá		15.24	17.09	18.12	19.52			20.47	
67 GERONA	14.43	15.38	17.20	18.23	20.01	20.17	20.47	20.58	22.18
72 Fornells		15.44	17.25	18.27				21.03	
77 Riudellots		15.49	17.29	18.31				21.07	
82 Caldas de Malavella	14.54	15.55	17.35	18.37			21.02	21.13	22.29
89 Sils		16.01	17.41	18.42				21.18	
97 Massanet-Massanas .. Li.	15.03	16.08	17.48	18.49			21.13	21.25	
0 Massanet-Massanas S.			17.53						
15 Blanes			18.10						
24 Pineda			18.20						
27 Calella			18.26						
31 Arenys			18.41						
47 Mataró			18.54						
97 Massanet-Massanas .. S.	15.04	16.10		18.50				21.26	
102 Hostalrich		16.16						21.31	
108 Breda-Riells-Viabrea		16.22						21.37	
110 Gualba		16.26						21.40	
116 San Celoni		16.33		19.04				21.46	
119 Palautordera (apd.)		16.38						21.50	
125 Llinás		16.45						21.57	
130 Cardedeu		16.50						22.01	
137 Granollers-Centro		17.00		19.22			21.49	22.09	23.05
144 Montmeló		17.07						22.15	
148 Mollet-S. Fausto y Martor.		17.11						22.19	
154 Moncada		17.17						22.25	
160 BARCELONA-S.A. Condal		17.25		19.40				22.33	23.26
163 BARCELONA-Clot-Ar.	15.51	17.31		19.46				22.39	23.26
167 BARCELONA-Término .. Li.	15.56	17.37	19.35	19.52				22.45	23.31
0 BARCELONA-Pº G. Li.						21.20	22.17		
3 BARCELONA-Sants .. Li.						21.26	22.25		
364 VALENCIA									
555 ALICANTE									
633 MURCIA									

- 2** Continúa a Madrid (Itin. 20).
3 Procede de Ginebra (Itin. R-8).
A Suplemento TALGO.
D Suplemento EXPRESO.

Identificación del tren	Exp. 904	Exp. 990	Exp. 900	Semid. 3450	Ráp. 660	Exp. 994				
Prestaciones Kms.	1-2 1-2 1-2 1-2	1-2 1-2 1-2 1-2	1-2 1-2 1-2 1-2	2	1-2 1-2	1-2 1-2				
Plazas asiento Cama o litera Restauración Particularidades	1 1 1 1	2 2 2 2	3 3 3 3		B A	A B				
0 MURCIA del Carmen .. S.			23.45							
10 Alquerías-Santomera			23.59							
22 Orihuela			0.12							
54 Elche-Parque			0.37							
73 San Gabriel			0.54							
78 ALICANTE-Término .. L. S.			1.12 1.32							
108 Novelda-Aspe			2.17							
119 Elda-Petrel			2.44							
136 Villena			3.35							
149 Caudete			4.06							
156 La Encina			4.27							
188 Mogente			5.10							
195 Vallada			5.35							
213 Játiva			7.00							
269 VALENCIA-Término .. L. S.	1.13	5.04	5.35	7.00	8.35	8.42				
292 Puig de Santa María			7.34							
302 Sagunto	1.52		6.10	7.50	9.06	9.18				
311 Almenara			8.01							
316 Chilches			8.08							
324 Nules-Villavieja			8.18							
330 Burriana	2.19		8.27	8.27	9.26	9.43				
335 Villarreal de los Infantes ..			8.34	8.34	9.33					
342 CASTELLON	2.46	6.22	6.57	9.00	9.45	10.08				
355 Benicasim	2.57		9.15	9.15	10.00	10.19				
364 Oropesa del Mar			9.27	9.27	10.08					
378 Torreblanca			9.59	9.59						
392 Alcalá de Chisvert			10.17	10.17	10.38	11.00				
414 Benicarló	3.38		7.48	10.17	10.38	11.00				
420 Vinaroz	3.46		10.22	10.22	10.43	11.08				
436 Ulldecona	4.01		10.35	10.35		11.24				
451 Santa Bárbara	4.13		10.47	10.47						
465 Tortosa	4.29	7.45	8.22	11.01	11.11	11.52				
478 Amposta-Aldea	4.41		8.33	11.12	11.21	12.04				
500 L'Ametlla del Mar			11.39	11.39	11.34	12.24				
530 Cambrils			12.05	12.05	11.52					
536 Salou	5.20		9.23	12.12	11.59	12.52				
548 TARRAGONA	5.48	9.01	9.54	12.26	12.12	13.17				
573 San Vicente de Calders-C ..	6.10	9.24	10.21	12.45	12.28	13.37				
573 Villanova i La Geltrú	6.28		13.08	13.08		13.54				
599 Sitges	6.39		13.16	13.16		14.04				
633 BARCELONA-Sants .. L. L.	7.26	10.29	11.26	13.58	13.27	14.51				
636 BARCELONA-Pº de G. .. L. L.			14.04	14.04						
640 BARCELONA-Término .. L. S.			14.12	14.12						
0 BARCELONA-Pº de G.										
99 GERONA										
140 Figueras										
166 Port-Bou										
168 Cerbère										

- 1 Procede de Almería y Badajoz (Itin. 26 y T-6).
 2 Procede de Sevilla (Itin. 26 y T-7).
 3 Procede de Granada (Itin. T-8).
 4 Procede de Málaga (Itin. 26 y T-7).
 B Suplemento ELECTROTREN.

Identificación del tren	TALGO 460 461	TER 600 601	ELEC. 690	Ráp. 3452					
Prestaciones Kms.	1-2 1-2 1-2 1-2	1-2 1-2 1-2 1-2	1-2 1-2 1-2 1-2	2					
Plazas asiento Cama o litera Restauración Particularidades	1 1 1 1	3 3 3 3	2 2 2 2						
0 MURCIA del Carmen .. S.	8.05	15.55							
10 Alquerías-Santomera		16.07							
22 Orihuela	8.23	16.18							
54 Elche-Parque	8.44	16.40							
73 San Gabriel	8.59	16.56							
78 ALICANTE-Término .. L. S.	9.09 9.14	17.01 17.07							
108 Novelda-Aspe		17.35							
119 Elda-Petrel	9.49	17.48							
136 Villena	10.12	18.12							
149 Caudete		18.34							
156 La Encina	10.52	18.44							
188 Mogente		19.13							
195 Vallada		19.26							
213 Játiva	11.27	20.07							
269 VALENCIA-Término .. L. S.	12.04 12.20		16.19	18.15					
292 Puig de Santa María									
302 Sagunto									
311 Almenara									
316 Chilches									
324 Nules-Villavieja									
330 Burriana								19.01	
335 Villarreal de los Infantes ..								19.15	
342 CASTELLON	13.19		17.18	19.15				19.23	
355 Benicasim	13.28			19.30				19.30	
364 Oropesa del Mar									
378 Torreblanca									
392 Alcalá de Chisvert									
414 Benicarló	14.03			20.07					
420 Vinaroz	14.09			20.12					
436 Ulldecona									
451 Santa Bárbara	14.29								
465 Tortosa	14.40		18.26	20.39				20.48	
478 Amposta-Aldea				21.06				21.23	
500 L'Ametlla del Mar				21.23				21.29	
530 Cambrils	15.16			21.42				21.58	
536 Salou	15.22			21.58				22.16	
548 TARRAGONA	15.35		19.16	22.57				23.04	
573 San Vicente de Calders-C ..	15.50			23.12				23.12	
591 Villanova i La Geltrú									
599 Sitges									
633 BARCELONA-Sants .. L. L.	16.47		20.28	22.16				22.57	
636 BARCELONA-Pº de G. .. L. L.	16.55			23.04				23.12	
640 BARCELONA-Término .. L. S.									
0 BARCELONA-Pº de G.	16.57								
99 GERONA	18.03								
140 Figueras	18.34								
166 Port-Bou	18.57								
168 Cerbère	19.02								

- 2 Procede de Sevilla y Málaga (Itin. 26 y T-7).
 3 Procede de Granada (Itin. T-8).
 A Suplemento TALGO o INTERCITY.
 B Suplemento ELECTROTREN.
 C Suplemento TER.

Identificación del tren	ELEC. 693	TER 603 602	Ráp. 3541	TALGO 462 463				
Prestaciones	1-2	1-2	2	1-2				
Kms.	1	2	3	4				
Plazas asiento Cama o litera Restauración Particularidades	✂	♀		✂				
0 Cerbére S.				10.00				
2 Port-Bou				10.19				
26 Figueras				10.54				
65 GERONA				11.58				
164 BARCELONA-Pº de G. Ll.								
0 BARCELONA-Término S.			9.10	12.00				
4 BARCELONA-Pº de G.			9.18	12.09				
7 BARCELONA-Sants	7.00		9.24					
41 Sitges								
49 Vilanova i La Geltrú								
67 San Vicente de Calders-C			10.24	13.05				
92 TARRAGONA	8.12		10.42	13.24				
104 Salou			10.51	13.33				
110 Cambrils			10.56	13.39				
140 L'Ametlla del Mar			11.16					
162 Amposta Aldea			11.36					
175 Tortosa	9.00		11.47	14.16				
189 Santa Bàrbara				14.28				
204 Ulldacona								
220 Vinaroz			12.12	14.46				
226 Benicarló			12.17	14.51				
248 Alcalá de Chisvert								
262 Torreblanca								
276 Oropesa del Mar			12.46					
285 Benicasim			12.54	15.26				
298 CASTELLON	10.09		13.04	15.38				
305 Villarreal de los Infantes ..								
310 Burriana			13.18					
316 Nules Villavieja								
324 Chilches								
329 Almenara								
338 Sagunto								
348 Puig de Santa María								
371 VALENCIA-Término .. Ll.	11.06		14.10	16.37				
427 Játiva		8.22		16.53				
433 Alcudia		8.57		17.26				
484 La Encina		9.52		18.27				
504 Villena		10.13		18.46				
521 Eida-Petrel		10.32		19.04				
532 Novelada-Aspe		10.50		19.45				
562 ALICANTE-Término .. Ll.		11.15		19.50				
567 San Gabriel (apt.)		11.23		20.02				
586 Elche-Parque		11.31		20.16				
618 Orihuela		11.47		20.37				
630 Alquerías-Santomera		12.09						
634 Beniján								
640 MURCIA del Carmen .. Ll.		12.30		20.55				

- 1 Continúa a Sevilla y Málaga (Itin. 26 y T-7).
 2 Continúa a Granada (Itin. T-8).
 A Suplemento TALGO o INTERCITY.
 B Suplemento ELECTROTREN.
 C Suplemento TER.

Identificación del tren	Semid. 3543	Exp. 997	Ráp. 661	Exp. 993	Exp. 903	Exp. 907		
Prestaciones	2	1-2	1-2	1-2	1-2	1-2		
Kms.	1	2	3	4				
Plazas asiento Cama o litera Restauración Particularidades	✂	♀	♀	♀	♀	♀		
0 Cerbére S.								
0 Port-Bou								
26 Figueras								
65 GERONA								
164 BARCELONA-Pº de G. Ll.								
0 BARCELONA-Término S.	11.30							
4 BARCELONA-Pº de G.	11.38							
7 BARCELONA-Sants	11.45	15.50	17.03	18.45	20.35	22.15		
41 Sitges	12.26	16.37	17.46		21.22	23.02		
49 Vilanova i La Geltrú	12.33	16.46			21.31	23.11		
67 San Vicente de Carders-C	12.56	17.02	18.04	19.47	21.50	23.28		
92 TARRAGONA	13.30	17.32	18.23	20.17	22.23	23.58		
104 Salou	13.39	17.44	18.33		22.35	0.11		
110 Cambrils	13.45		18.39					
140 L'Ametlla del Mar	14.11	18.12	19.06					
162 Amposta-Aldea	14.27	18.33	19.20		23.15	0.51		
175 Tortosa	14.43	18.45	19.32	21.15	23.28	1.04		
189 Santa Bàrbara	14.56					1.18		
204 Ulldacona	15.08	19.08				1.31		
220 Vinaroz	15.21	19.21	20.00			1.45		
226 Benicarló	15.27	19.28	20.06		0.03	1.53		
248 Alcalá de Chisvert	15.51							
262 Torreblanca	16.03							
276 Oropesa del Mar	16.15		20.35					
285 Benicasim	16.24	20.08	20.43			2.34		
298 CASTELLON	16.35	20.25	20.56	22.40	1.00	2.51		
305 Villarreal de los Infantes ..	16.45		21.02			3.02		
310 Burriana	16.49	20.36	21.07					
316 Nules Villavieja	17.00							
324 Chilches	17.08							
329 Almenara	17.16							
338 Sagunto	17.29	21.04	21.30		1.36	3.31		
348 Puig de Santa María	17.41		21.45					
371 VALENCIA-Término .. Ll.	18.15	21.42	22.10	23.51	2.14	4.09		
427 Játiva					2.44			
433 Alcudia					3.27			
484 La Encina					3.42			
504 Villena					4.59			
521 Eida-Petrel					5.19			
532 Novelada-Aspe					5.39			
562 ALICANTE-Término .. Ll.					6.22			
567 San Gabriel (apt.)					6.42			
586 Elche-Parque					7.01			
618 Orihuela					7.19			
630 Alquerías-Santomera					7.44			
634 Beniján					7.56			
640 MURCIA del Carmen .. Ll.					8.10			
					8.18			

- 1 Continúa a Málaga (Itin. 26 y T-7).
 2 Continúa a Sevilla (Itin. 26 y T-7).
 3 Continúa a Granada (Itin. T-8).
 4 Continúa a Almería y Badajoz (Itin. T-6).
 B Suplemento ELECTROTREN.



Identificación del tren	Tranv. 28520 3555	Tranv. 3556 3557	Semid. 3580 3581	Exp. 4872	Tranv. 3584 3585	Semid. 3586 3587	Semid. 3590 3591	Semid. 3594 3595
Prestaciones Kms.	Plazas asiento Cama o litera Restauración Particularidades		2	1-2		2	2	2
0 L'Hospitalet S.	5.37	6.45	9.50		11.52	14.03	16.53	20.01
4 BARCELONA-Sants	5.44	6.52	9.58		11.59	14.10	17.00	20.08
7 BARCELONA-P. Catal.	5.50	6.59	10.05		12.06	14.16	17.06	20.14
8 BARCELONA-A. Triunfo	5.53	7.02	10.08		12.09	14.19	17.10	20.18
13 BARCELONA-S. An. Ar.	6.02	7.11	10.18		12.18	14.28	17.19	20.27
37 Granollers-Canovellas	6.45	7.52	10.43		13.00	14.50	17.45	20.51
46 La Garriga	7.01	8.11			13.14	15.00	17.51	21.01
28 Vic	7.45	8.50	11.20		13.54	15.28	18.29	21.36
86 Manlleu	7.53	8.57	11.27		14.01	15.35	18.36	21.43
94 Torelló	8.03	9.10	11.36		14.09	15.44	18.45	21.52
114 Ripoll	8.34	9.33	11.59		14.33	16.08	19.13	22.15
128 Ribas de Freser	8.59	9.48	12.20		14.54	16.29	19.34	22.36
150 La Molina	9.37	10.29	12.54		15.28	17.02	20.10	23.11
163 Puigcerdá LI.	9.55	10.47	13.12		15.46	17.20	20.28	23.29
167 La Tour de Carol S.			13.20			17.27		
Ax-les-Thermes				13.46				
Foix				RAP 4710				
Pamiers				1-2				
Saverdún				15.55				
TOULOUSE-Matabiau LI.				16.07				
TOULOUSE-Matab. S.				(t)16.40				
Montauban			16.50					
Agen			17.17					
Marmande			17.53					
BURDEOS LI.			18.23					
			19.00					
TOULOUSE-Matabiau S.					17.44			
Montauban					18.11			
LIMOGES-Bénédictins					20.52			
PARIS-Austerlitz LI.					23.52			

(t) Traslado de tren.

1 Entre Ripoll y Puigcerdá, circula domingos y festivos.



Identificación del tren	Semid. 4502 4503	Semid. 4506 4507	Tranv. 4508 4509	Exp. 4871	Semid. 4556 4557	Ráp. 4555	Tran. 4582 4513	Tranv. 4590 4591
Prestaciones Kms.	Plazas asiento Cama o litera Restauración Particularidades	2	2	1-2	2	1-2		
PARIS-Austerlitz S.				20.24				
LIMOGES-Bénédictins				0.31				
Montauban				3.51				
TOULOUSE-Matab. LI.				(t) 4.21				
BURDEOS S.					6.41			
Marmande					7.22			
Agen					7.54			
Montauban					8.33			
TOULOUSE-Matab. LI.					(t)9.01			
TOULOUSE-Matabiau S.				4.55		10.15		
Saverdún					5.33	10.50		
Pamiers					5.57	11.05		
Foix					6.52	11.23		
Ax-les-Thermes					7.55	12.17		
0 La Tour de Carol LI.						13.49		
4 Puigcerdá LI.						13.54		
17 La Molina	5.22	7.33	9.12			13.57	16.34	18.54
39 Ribas de Freser	5.47	7.59	9.38			14.21	17.03	19.19
53 Ripoll	6.20	8.31	10.15			14.57	17.37	19.55
73 Torelló	6.43	8.50	10.35			15.19	18.00	20.14
81 Manlleu	7.08		11.00			15.47	18.27	20.39
89 Vic	7.16		11.08			15.57	18.38	20.47
121 La Garriga	7.24	9.25	11.19			16.04	18.47	20.56
130 Granollers-Canovellas	7.55		11.57				19.30	21.41
154 BARCELONA-S. An. Ar.	8.06	9.58	12.11		16.45		19.42	21.52
159 BARCELONA-S. An. Ar.	8.31	10.22	12.51		17.11		20.21	22.28
160 BARCELONA-A. Triunfo	8.39	10.30	12.59		17.19		20.30	22.36
163 BARCELONA-P. Catal.	8.44	10.34	13.04		17.24		20.35	22.41
167 L'Hospitalet LI.	8.56	10.46	13.16		17.36		20.47	22.53

(t) Transbordo de tren.

Identificación del tren	INTER. CITY 180	ELEC. 690	INTER. CITY 182	INTER. CITY 186	INTER. CITY 184	Exp. 904	Exp. 990	Exp. 880	Exp. 994
Prestaciones Kms.	1-2 ☹	1-2 ✂	1-2 ✂	1-2 ☹	1-2 ✂	1-2 ☹	1-2 ☹	1-2 ☹	1-2 ☹
Plazas asiento Cama o litera Restauración Particularidades	6 A	1 B	A	A	A	2	3		5
0 MADRID-Chamartín ... S.								23.20	
0 Vicálvaro								23.42	
0 Vallecas									
0 MADRID-Chamartín	7.00		12.00	16.30	18.30				
2 Nuevos Ministerios									
5 Recoletos									
8 MADRID-Atocha (apd) Ll. S.	7.09 7.10		12.09 12.10	16.39 16.40	18.39 18.40				
16 Villaverde Bajo								23.59	
57 Aranjuez								0.37	
157 Alcázar de San Juan		13.03				19.44	0.33		3.50
164 Campo de Criptana								2.26	
180 Río Zancara								2.40	
195 Socuéllamos						20.16		2.55	
212 Villarrobledo						20.44		3.10	
252 La Roda de Albacete						21.11		3.37	
297 ALBACETE	9.44 9.46	14.06 14.08	14.44 14.46	19.14 19.16	21.14 21.16	21.34 22.01	1.52 2.02	4.04 4.44	5.12 5.44
303 Chinchilla									
311 Villar de Chinchilla									
344 Alpera									
367 Almansa						22.44	2.55	5.30	6.27
385 La Encina					22.04	23.00	3.09	6.05	6.42
398 Fuente Higuera								6.16	6.59
408 La Parrilla						23.24			
417 Mogente								6.32	
424 Vallada								6.45	
430 Montesa									
436 Alcudia									
442 Játiva					22.39	23.54	3.49	7.02	7.32
458 Carcagente								7.15	
462 Alcira								7.21	
467 Algemesi								7.28	
486 Silla								7.47	
498 VALENCIA-Término ... Ll.	11.47	16.09	16.47	21.17	23.19	0.40	4.35	8.00	8.17
0 VALENCIA-T. S.				21.24					
33 Sagunto				21.54					
73 CASTELLON ... Ll.				22.23					

- 1 Procede de Sevilla y Málaga y continúa a Barcelona (Itin. 24 y T-7).
 2 Procede de Badajoz y Almería y continúa a Barcelona (Itin. 24 y T-6).
 3 Procede de Sevilla y continúa a Barcelona (Itin. 24 y T-7).
 5 Procede de Málaga y continúa a Barcelona (Itin. 24 y T-7).
 6 En Albacete transbordo, enlazando por carretera, para Alicante y Cartagena.
 A Suplemento TALGO o INTERCITY.
 B Suplemento ELECTROTREN.

Identificación del tren	INTER. CITY 181	ELEC. 693	INTER. CITY 187	INTER. CITY 183	INTER. CITY 185	Exp. 997	Exp. 883	Exp. 993	Exp. 907
Prestaciones Kms.	1-2 ☹	1-2 ✂	1-2 ✂	1-2 ☹	1-2 ✂	1-2 ☹	1-2 ☹	1-2 ☹	1-2 ☹
Plazas asiento Cama o litera Restauración Particularidades	A 1	B 7	A 7	A 6	A 2			4	5
0 CASTELLON ... S.			10.55						
40 Sagunto			11.22						
78 VALENCIA-T. Ll.			11.54						
0 VALENCIA-Término ... S.	6.00	11.11	12.00	16.30	18.30	22.12	23.10	0.16	4.35
12 Silla							23.23		
31 Algemesi							23.39		
36 Alcira							23.45		
40 Carcagente							23.51		
56 Játiva	6.33					22.55	0.07	0.59	5.18
62 Alcudia									
68 Montesa									
74 Vallada							0.26		
81 Mogente							0.37		
100 Fuente Higuera							0.57		
113 La Encina	7.07						1.22	1.46	6.06
131 Almansa						23.43	1.22	1.46	6.06
152 Alpera						0.01	1.41	2.03	6.23
173 Villar de Chinchilla									
192 Chinchilla						0.39	2.26		7.01
211 ALBACETE	7.55 7.57	13.04 13.06	13.53 13.55	18.23 18.25	20.23 20.25	0.53 1.08	2.40 3.15	2.51 3.01	7.15 7.27
246 La Roda de Albacete							3.41		7.52
286 Villarrobledo							4.15		8.25
303 Socuéllamos							4.29		8.52
318 Río Zancara							4.42		
334 Campo de Criptana							4.56		
341 Alcázar de San Juan		14.16				2.33	5.25	4.26	9.19
441 Aranjuez							6.40		
482 Villaverde Bajo									
490 MADRID-Atocha (apd) Ll. S.	10.41 10.42		16.39 16.40	21.09 21.10	23.09 23.10				
492 Recoletos									
495 Nuevos Ministerios									
498 MADRID-Chamartín ... Ll.	10.51		16.49	21.19	23.19				
498 Vallecas									
498 Vicálvaro							7.29		
498 MADRID-Chamartín ... Ll.							7.54		

- 1 Procede de Barcelona y continúa a Sevilla-Málaga (Itin. 24 y T-7).
 2 Procede de Barcelona y continúa a Málaga (Itin. 24 y T-7).
 4 Procede de Barcelona y continúa a Sevilla (Itin. 24 y T-7).
 5 Procede de Barcelona y continúa a Almería y Badajoz (Itin. 24 y T-6).
 6 Entre Alicante y Cartagena hasta Albacete enlace por carretera.
 7 Procede de Castellón (Itin. 24).
 A Suplemento INTERCITY.
 B Suplemento ELECTROTREN.

La Encina

Identificación del tren	INTER CITY 180	Rap. 520	TALGO 120 121	Exp. 880 11880				
Prestaciones Kms.	1-2 1 A	1-2 1 D	1-2 1 A	1-2 1-2 A				
0 MADRID-Chamartín .. S.				23.20				
0 Vicálvaro				23.42				
0 Vallecas								
0 MADRID-Chamartín	7.00	10.30	15.30					
2 Nuevos Ministerios								
5 Recoletos								
8 MADRID-Atocha (apd.) .. L.	7.09	10.39	15.39					
16 Villaverde Bajo				23.59				
49 Aranjuez				0.37				
121 Villacañas			17.16	2.15				
149 Alcázar de San Juan				2.26				
156 Criptana				2.40				
172 Río Zancara				2.55				
187 Socuéllamos				3.10				
204 Villarrobledo								
227 Minaya								
244 La Roda de Albacete				3.37				
261 La Gineta								
279 ALBACETE	9.44	14.01	18.23	4.04				
298 Chinchilla				4.35				
338 Alpera (apt.-agd.)				4.54				
359 Almansa				5.38				
377 La Encina				5.58				
384 Caudete				6.07				
397 Villena				6.24				
407 Sax				6.36				
414 Elda-Petrel				6.51				
420 Monovar-Pinoso				7.02				
425 Novelda-Aspe				7.15				
432 Monforte del Cid								
439 Agost								
447 San Vicente de Raspeig ..				7.37				
455 ALICANTE-Término .. L.				7.45				
0 ALICANTE-Término .. S.				20.45				
8 San Gabriel				20.57				
24 Elche-Parque				21.11				
55 Orihuela				21.32				
78 MURCIA del Carmen L.				21.50				

- 1 Entre Albacete y Alicante enlace por carretera. Sale 10 h. Llega 12.35 h.
- A Suplemento TALGO o INTERCITY.
- D Suplemento Rápido.

La Encina

Identificación del tren	Ráp 521	TALGO 122 123	INTER CITY 185	Exp. 11183 883				
Prestaciones Kms.	1-2 1 A	1-2 1 A	1-2 1 A	1-2 1-2 A				
0 MURCIA del Carmen S.				14.20				
23 Orihuela				14.38				
54 Elche-Parque				14.59				
70 San Gabriel				15.14				
75 ALICANTE-Término L.				15.24				
0 ALICANTE-Término .. S.	10.20	15.30		23.00				
8 San Vicente de Raspeig ..	10.29			23.13				
0 Agost								
23 Monforte del Cid								
30 Novelda-Aspe	10.53			23.40				
35 Monóvar-Pinoso				23.50				
41 Elda-Petrel	11.05	16.05		0.08				
48 Sax	11.14			0.18				
58 Villena	11.31	16.28		0.40				
71 Caudete				0.57				
78 La Encina	11.54	16.51		1.11				
96 Almansa	12.06	17.03		1.30				
117 Alpera	12.19							
157 Chinchilla				2.15				
176 ALBACETE	12.52	17.45	20.25	2.29				
194 La Gineta	13.12	17.47		3.15				
211 La Roda de Albacete	13.24							
228 Minaya	13.35			3.41				
251 Villarrobledo	13.48			4.15				
268 Socuéllamos	14.06			4.29				
283 Río Zancara	14.17			4.42				
299 Campo de Criptana	14.28			4.56				
306 Alcázar de San Juan	14.39			5.25				
334 Villacañas	14.47	18.58						
406 Aranjuez	15.05			6.40				
414 Villaverde Bajo	15.49							
455 MADRID-Atocha (apd.) .. L.	16.34	20.36	23.09					
455 Recoletos	16.35	20.37	23.10					
455 Nuevos Ministerios								
455 MADRID-Chamartín L.								
455 Vallecas	16.44	20.46	23.19					
455 Vicálvaro				7.29				
455 MADRID-Chamartín .. L.				7.54				

- 1 Entre Alicante y Albacete enlace por carretera. Sale 17.50 h. Llega 20.15 h.
- A Suplemento TALGO o INTERCITY.
- D Suplemento Rápido.

Alcázar Chinchilla

Identificación del tren	INTER CITY 180	Ráp. 520 11520	TALGO 124	Exp. 820 821					
Prestaciones	1-2	1-2	1-2	1-2					
Plazas asiento									
Cama o litera									
Restauración									
Particularidades	I A	D	A						
Kms.									
0 MADRID-Chamartín .. S.				23.00					
0 Vicálvaro				23.22					
0 Vallecas									
0 MADRID-Chamartín	7.00	10.30	15.45						
2 Nuevos Ministerios									
5 Recoletos									
8 MADRID-Atocha (apd) .. S.	7.09	10.39							
16 Villaverde Bajo	7.10	10.40		23.39					
49 Aranjuez			16.33	0.19					
121 Villacañas				1.21					
149 Alcázar de San Juan			17.31	2.00					
156 Campo de Criptana				2.11					
173 Río Zancara				2.25					
187 Socuéllamos			17.55	2.40					
204 Villarrobledo			18.06	2.55					
227 Minaya									
244 La Roda de Albacete			18.27	3.22					
261 La Gineta									
279 ALBACETE	9.44	14.38	18.48	4.05					
298 Chinchilla			19.03	4.26					
310 Pozo Cañada				4.39					
339 Tobarra		15.19		5.03					
348 Hellín		15.28	19.37	5.14					
368 Agramón				5.30					
379 Minas				5.41					
386 Calasparra		15.55	20.04	5.50					
411 Cieza		16.14	20.21	6.13					
420 Blanca-Abarán			20.31	6.25					
434 Archena-Fortuna		16.33	20.42	6.37					
439 Lorqui-Ceuti				6.44					
443 Alguazas Molina		16.45	20.50	6.51					
446 Las Torres de Cotillas		16.49		6.56					
453 Alcantarilla		16.58	20.59	7.09					
460 MURCIA del Carmen .. Ll.		17.05	21.06	7.18					
466 Beniján		17.10	21.11	7.38					
470 Alquerías Santomera		17.23	21.23	7.45					
490 Riquelme-Sucina				7.57					
500 Básicas San Javier		17.45	21.44	8.22					
508 Torre-Pacheco		17.51	21.50	8.33					
513 Palma-Pozo-Estrecho				8.42					
525 Cartagena		18.02	22.01	8.49					
525 Cartagena				9.00					

I Entre Albacete y Cartagena enlace por carretera. Sale 10 horas. Llega 13.30 horas.
 A Suplemento TALGO o INTERCITY.
 D Suplemento Rápido.

Chinchilla Alcázar

Identificación del tren	Ráp. 11521 521	TALGO 125	INTER. CITY 185	Exp. 823 822					
Prestaciones	1-2	1-2	1-2	1-2					
Plazas asiento									
Cama o litera									
Restauración									
Particularidades	D	A	I A	A					
Kms.									
0 Cartagena	9.30	15.30		22.15					
12 Palma-Pozo-Estrecho				22.27					
17 Torre-Pacheco	9.42	15.42		22.35					
25 Básicas-San Javier	9.49	15.49		22.46					
35 Riquelme-Sucina				23.01					
55 Alquerías Santomera	10.11	16.11		23.21					
59 Beniján				23.30					
65 MURCIA del Carmen .. Ll.	10.22	16.22		23.38					
72 Alcantarilla	10.27	16.27		23.58					
79 Las Torres de Cotillas	10.36	16.36		0.12					
82 Alguazas-Molina	10.43			0.20					
86 Lorqui-Ceuti	10.47	16.44		0.26					
91 Archena-Fortuna				0.32					
105 Blanca-Abarán	10.55	16.52		0.40					
114 Cieza		17.03		0.56					
139 Calasparra	11.13	17.12		1.11					
146 Minas	11.31	17.29		1.32					
157 Agramón				1.40					
177 Hellín	11.58	17.56		1.52					
186 Tobarra	12.06			2.14					
215 Pozo Cañada				2.25					
227 Chinchilla	12.34	18.30		2.55					
246 ALBACETE	13.12	18.43	20.25	3.10					
264 La Gineta	13.24			3.49					
281 La Roda de Albacete	13.35	19.02		4.15					
298 Minaya	13.48								
321 Villarrobledo	14.06	19.29		4.49					
338 Socuéllamos	14.17	19.39		5.03					
353 Río Zancara	14.28			5.16					
369 Campo de Criptana	14.39			5.30					
376 Alcázar de San Juan	14.47	20.01		6.07					
404 Villacañas	15.05			6.32					
476 Aranjuez	15.49	20.56		7.28					
517 Villaverde Bajo									
525 MADRID-Atocha (apd) .. Ll.	16.34		23.09						
525 Recoletos	16.35		23.10						
525 Nuevos Ministerios									
525 MADRID-Chamartín .. Ll.	16.44	21.49	23.19						
525 Vallecas				8.17					
525 Vicálvaro									
525 MADRID-Chamartín .. Ll.				8.42					

I Entre Cartagena y Albacete enlace por carretera. Sale 16.30 horas. Llega 20 horas.
 A Suplemento TALGO o INTERCITY.
 D Suplemento Rápido.



Identificación del tren	AUT. 3240	AUT. 4220	TER. 580	Semid. 2140 2141	AUT. 4222	TER. 582 583	AUT. 3242	AUT. 4224	
Prestaciones Plazas asiento Cama o litera Restauración Particularidades	2	2	1-2	2	2	1-2	2	2	
Kms.			♀			♀			
			ⓐ			ⓐ ⓑ			
0 MADRID-Chamartín .. S.				10.55					
0 Vicálvaro				11.17					
0 MADRID-Atocha									
8 Villaverde Bajo	6.40	9.12		11.31	13.40	15.27		19.17	
49 Aranjuez	7.19	9.51		12.12	14.21	16.06		19.57	
66 Ocaña	7.40			12.36	14.43			20.18	
70 Noblejas (apd)	7.44			12.41	14.48			20.22	
109 Tarancón	8.17	10.37		13.19	15.26	16.51		20.55	
126 Paredes de Melo (apt)	8.34			13.36	15.43			21.10	
146 Huete	8.53	11.05		13.57	16.03	17.18		21.29	
163 Castillejo del Romeral	9.07			14.13	16.17			21.43	
172 Cuevas de Velasco	9.17			14.22	16.27			21.53	
177 Villar del Saz de Navalón	9.23			14.29	16.33			21.59	
191 Chillarón	9.34			14.42	16.44			22.10	
210 CUENCA	9.42	11.44		14.50	16.52	17.57		22.18	
239 Carboneras de Guadazaón	6.20	11.47		15.08		17.59	18.50		
246 Arguisuelas	6.56	12.18		15.48			19.26		
263 Yémeda-Cardenete	7.03			15.56			19.33		
277 Enguidanos	7.18			16.10			19.48		
314 Utiel	7.33			16.26			20.03		
322 San Antonio de Requena	8.07	13.13		17.16		19.23	20.36		
327 Requena	8.13			17.23		19.33	20.42		
350 Venta Mina-Siete Aguas	8.19	13.23		17.30			20.48		
361 Buñol	8.44			17.55			21.13		
368 Chiva (apt)	8.55			18.08			21.24		
374 Cheste	9.03			18.16			21.32		
394 Aldaya	9.16			18.24			21.41		
404 VALENCIA-Término .. LI.	9.32	14.25		18.47		20.35	21.57		
416 Silla	9.43			18.56		20.43	22.08		
436 Sueca						20.54			
442 Cullera						21.12			
454 Tabernes de Valldigna						21.19			
467 Gandía						21.28			
						21.40			

1 Entre Utiel y Valencia, circula festivos y vísperas de festivos.

ⓐ Suplemento TER.



Identificación del tren	AUT. 4221	AUT. 3421	TER. 584 585	AUT. 4223	Semid. 2411 2410	TER. 581	AUT. 4225	AUT. 3423	
Prestaciones Plazas asiento Cama o litera Restauración Particularidades	2	2	1-2	2	2	1-2	2	2	
Kms.			♀			♀			
		ⓑ	ⓐ			ⓐ			
0 Gandía			7.50						
13 Tabernes de Valldigna			8.02						
25 Cullera			8.11						
31 Sueca			8.17						
51 Silla			8.33						
63 VALENCIA-Término .. LI.			8.44						
73 Aldaya		6.10	8.52		10.25	15.00		18.35	
93 Cheste		6.22			10.40			18.48	
99 Chiva (apt)		6.43			11.01			19.09	
106 Buñol		6.51			11.10			19.17	
117 Venta Mina-Siete Aguas		7.07			11.23			19.31	
140 Requena		7.23			11.39			19.53	
145 San Antonio de Requena		7.51			12.09	16.16		20.21	
153 Utiel		7.56			12.15			20.26	
190 Enguidanos		8.05	10.08		12.32	16.26		20.35	
204 Yémeda Cardenete		8.39			13.14			21.09	
221 Arguisuelas		8.55			13.32			21.25	
228 Carboneras de Guadazaón		9.12			13.50			21.42	
266 CUENCA		9.20			13.59	17.28		21.50	
276 Chillarón	6.28	9.54	11.46		14.37	17.56		22.24	
290 Villar del Saz de Navalón	6.36		11.48	13.10	15.02	17.58	19.30		
295 Cuevas de Velasco	6.48			13.18	15.11		19.38		
314 Castillejo del Romeral	6.53			13.30	15.25		19.50		
321 Huete	6.59			13.36	15.32		19.55		
341 Paredes de Melo (apt)	7.14			13.42	15.40		20.01		
358 Tarancón	7.34	12.25		13.58	16.02	18.34	20.16		
397 Noblejas (apd)	7.50			14.18	16.24		20.35		
401 Ocaña	8.21	12.54		14.36	16.52	19.02	20.54		
418 Aranjuez	8.26			15.07	17.25		21.24		
459 Villaverde Bajo	8.41	13.33		15.12	17.31		21.29		
467 MADRID-Atocha	9.25	14.16		15.28	17.54	19.40	21.45		
467 Vicálvaro				16.12	18.35		21.45		
467 MADRID-Chamartín .. LI.					19.09		22.29		

1 Entre Valencia y Utiel, circula festivos y vísperas de festivos.


ⓐ Suplemento TER.



**INFORMACION
TELEFONICA**



POBLACION	TELEFONO
Albacete	21 20 96
Algeciras	65 11 55
Alicante	22 68 40
Almería	25 11 35
Barcelona	322 41 42
Bilbao	423 86 34 al 36
Burgos	20 35 60
Cádiz	23 43 01
Castellón	20 32 40
Ciudad Real	22 12 13
Córdoba	47 87 21
Gerona	20 70 93
Granada	27 12 72
Huelva	24 66 66
Irún	61 67 08
Jerez de la Frontera	33 66 82
La Coruña	23 03 09
León	22 37 04 - 22 37 08 - 22 37 12
Lérida	23 74 67
Logroño	25 49 35
Lugo	22 21 41
Madrid	733 30 00 - 733 22 00
Madrid Aeropuerto de Barajas	205 85 44
Málaga	31 25 00
Murcia	25 21 54
Orense	21 10 64
Oviedo	24 33 64
Pontevedra	85 76 02
Reus	31 11 34
Salamanca	22 57 42
San Sebastián	28 30 89 - 28 35 99
Santander	21 02 88
Santiago de Compostela	59 60 50
Sevilla	41 41 11 - 41 47 00
Tarragona	23 36 43
Valencia	351 36 12
Valladolid	22 33 57
Vigo	21 11 14
Vitoria	23 20 30
Zaragoza	21 11 66



**EXTREMADURA
ANDALUCIA**



Identificación del tren		Omn. 5200	TER 332	Aut. 2220	Aut. 2222	TER 594 595	TER 30670 30671	Aut. 2224	Exp. 910	Exp. 330
Prestaciones	Plazas asiento Cama o litera Restauración Particularidades	2	1-2 ✕	2	2	1-2 ☺	1-2 ✕	2	1-2	1-2 ☺
Kms.			C			C	C 2		E	D 1
0	MADRID-Atocha S.	9.00	10.15	10.35	14.05	15.35		17.12		23.10
53	Villaluenga-Yuncler	10.12		11.29	15.01					
88	Torrijos	10.56	11.24	12.03	15.35	16.43		18.38		0.25
106	Erustes	11.14		12.19	15.51					
121	Montearagón	11.28		12.37	16.04	17.10		19.11		1.10
137	Talavera de la Reina	12.21	11.56	12.47	16.14	17.28				
153	Calera y Chozas	12.35	12.09	Li.	Li.	17.52		Li.		1.36
172	Oropesa de Toledo	12.57	12.23			18.12				2.05
203	Navalmoral de la Mata ...	13.28	12.42			18.24				2.19
215	Casatejada	13.42				18.45				
234	La Bazagona	14.07				19.06				3.02
256	Palazuelo-Empalme ... S.	14.28	13.30			19.08	16.05	21.02		3.14
270	Mirabel	15.41				19.22		21.16		
283	Casas de Millán (apd.) ...	15.55				19.39	16.35	21.34		3.48
288	Cañaveral	16.02	13.59			19.51		22.13		4.10
302	Río Tajo (apt.)	16.14				20.22	17.17			4.40
335	CACERES	16.47	14.40			20.27	17.20			4.55
358	Aldea del Cano					20.45				
374	Carmonita (apd.)					20.59				
408	Mérida					21.29	18.12			
420	Garrovilla					21.43	Li.			
426	Torremayor (apd.)					21.48				
431	Montijo					21.54				
439	Guadiana del Caudillo					22.02				
449	Talavera la Real (apd.) ...					22.12				
467	BADAJOS					22.27				
0	CACERES		14.43							
17	Arroyo Malpartida		14.59							6.09
76	San V. de Alcántara		15.56							6.22
97	V. de Alcántara		16.08							9.35
344	LISBOA-S. Apolonia Li.		19.05							

- 1 En recorrido nacional admite viajeros en las estaciones con parada entre Madrid y Valencia de Alcántara.
 2 Procede de Gijón y continúa a Sevilla (Itin. T-12).
 3 Bilbao-Cáceres.
 C Suplemento TER.
 D Suplemento Expreso.



Identificación del tren		Exp. 913	TER 597 596	TER 30672 30673	Aut. 2223	Omn. 5201	TER 333	Exp. 331	Aut. 2227
Prestaciones	Plazas asiento Cama o litera Restauración Particularidades	1-2	1-2 ☺	1-2	2	2	1-2 ✕	1-2 ☺	2
Kms.		1	C 3	C			C	2 D	
0	LISBOA-S. Apolonia S.						7.30	21.00	
247	V. de Alcántara S.						12.35	2.00	
268	San V. de Alcántara						12.47	2.13	
328	Arroyo Malpartida						13.43		
344	CACERES						13.59	3.27	
0	BADAJOS		7.30						
18	Talavera la Real (apd.) ...								
28	Guadiana del Caudillo								
36	Montijo		7.56						
41	Torremayor (apd.)								
47	Garrovilla								
59	Mérida		8.26	11.07					
93	Carmonita (apd.)		8.54						
109	Aldea del Cano		9.08						
132	CACERES		9.25	12.02					
165	Río Tajo (apt.)	7.45	9.29	12.07		12.25	14.04	3.42	
179	Cañaveral	8.24	10.12	12.49		13.00	14.54	4.25	
184	Casas de Millán (apd.) ...					13.15			
197	Mirabel	8.43	10.30			13.22			
211	Palazuelo-Empalme ... Li.	8.55	10.43	13.20		13.44			
233	La Bazagona		10.45			13.58	15.24	4.56	
252	Casatejada		11.03			14.33	15.25	5.01	
264	Navalmoral de la Mata ...		11.22			14.54			
295	Oropesa de Toledo		11.34			15.22		5.43	
314	Calera y Chozas		11.53			15.41	16.12	6.01	
330	Talavera de la Reina		12.10			16.11	16.32	6.25	
346	Montearagón		12.25		13.42	16.30			
361	Erustes				13.54	17.22	16.58	7.05	20.45
379	Torrijos	13.04			17.33	18.07	17.32	7.46	20.57
414	Villaluenga-Yuncler				14.11	18.48			21.14
467	MADRID-Atocha	14.12			14.27	19.50	18.40	9.00	21.29
					15.02				22.02
					15.59				23.02

- 1 Cáceres-Bilbao.
 2 En recorrido nacional admite viajeros en las estaciones con parada entre Valencia de Alcántara y Madrid.
 3 Procede de Sevilla y continúa a Gijón (Itin. T-12).
 C Suplemento TER.
 D Suplemento Expreso.


Identificación del tren	Omn. 4200	TER 590	Omn. 3200 8220	Semid. 3202	TER 2200	TER 592	TER 2202	Exp. 890
Prestaciones Kms.	2	1-2 ♀	1-2	2 ♣	1-2 ♣	1-2 ♣	1-2 ♣	1-2 ♣
Plazas asiento Cama o litera Restauración Particularidades								
0 MADRID-Atocha S.		8.15	8.40	10.55	11.10	14.55	19.35	23.25
15 Getafe-Badajoz			9.09	11.20				23.49
62 Algodor		9.07	10.09	12.04	12.07	15.47	20.32	0.23
85 Mascarague (apd.)			10.40				20.57	
91 Mora-Orgaz		9.33	10.52	12.46	12.46	21.03	21.03	0.53
94 Manzaneguz (apd.)			10.58			21.09		
105 Yébenes (apt.)			11.10	13.04	13.02	21.28	21.28	1.21
119 Urda			11.23	13.17	13.13	21.39	21.39	1.21
151 Malagón		10.21	12.02	13.44	13.36	17.00	22.02	1.46
176 CIUDAD REAL LI.		10.39	12.24	14.05	13.54	17.18	22.20	2.05
191 Cañada de Calatrava		10.40	12.55	14.10	13.56	17.19	22.23	2.20
206 Argamasilla de Calatrava			13.12	14.26	14.08		22.48	2.20
214 Puertollano LI.		11.11	13.39	14.50	14.29	17.50	22.54	2.55
233 Brazatortas-Veredas S.		11.14	13.45			17.51		3.03
273 Almadenejos-Almadén ...		11.28	14.02					3.19
295 Guadalmez-Los Pedroches ..		11.59	14.42			18.35		3.57
326 Cabeza del Buey	5.42	12.18	15.07			18.54		4.18
332 Almorchón	5.52	12.47	15.45			19.23		4.51
357 Castuera	6.12	12.54	15.54			19.30		5.02
365 Quintana de la Serena ...	6.19	13.11	16.17			19.47		5.24
375 Campanario	6.30		16.25					5.32
386 Magacela	6.39	13.25	16.39			20.01		5.44
395 Villanueva de la Serena ...	6.48		16.50					5.54
401 Don Benito	6.55	13.40	17.03			20.16		6.06
411 Medellín (apt)	7.04	13.47	17.23			20.23		6.17
425 Guareña	7.18	13.55	17.32					6.26
454 Mérida	7.59	14.06	17.47			20.41		6.41
460 Aljucén	8.16	14.30	18.29			21.06		7.20
466 Garrovilla	8.24		18.36					7.39
477 Montijo	8.37	14.51	18.58			21.27		7.57
485 Guadiana del Caudillo	8.46		19.06					8.06
513 BADAJOZ LI.	9.10	15.20	19.30			21.56		8.30

♣ Suplemento TER.

Identificación del tren	TER 2201	TER 593	TER 2203	Omn. 8221 3201	Semid. 3203	TER 591	Omn. 4203	Exp. 891
Prestaciones Kms.	1-2	1-2 ♀	1-2 ♣	1-2	2 ♣	1-2 ♣	2	1-2 ♣
Plazas asiento Cama o litera Restauración Particularidades								
0 BADAJOZ S.		7.00		9.45		15.50	19.48	23.30
28 Guadiana del Caudillo				10.10			20.16	23.52
36 Montijo		7.26		10.19		16.16	20.36	0.02
47 Garrovilla				10.39			20.52	0.12
53 Aljucén				10.47			20.59	
59 Mérida		7.50		11.08		16.40	21.10	0.42
88 Guareña		8.12		11.38		17.02	21.39	1.08
102 Medellín (apt.)				11.54		17.12	21.54	1.20
112 Don Benito		8.31		12.08		17.22	22.05	1.33
118 Villanueva de la Serena ...		8.38		12.19		17.29	22.13	1.44
127 Magacela				12.27			22.22	1.52
138 Campanario		8.54		12.37		17.44	22.33	2.02
148 Quintana de la Serena ...				12.49			22.45	2.12
156 Castuera		9.12		13.12		18.02	22.56	2.26
181 Almorchón		9.30		13.32		18.20	23.19	2.46
187 Cabeza del Buey		9.38		13.43		18.27	23.27	2.56
218 Guadalmez-Los Pedroches ..				14.13		18.55	LI.	3.21
240 Almadenejos-Almadén ...		10.23		14.43		19.16	LI.	3.54
280 Brazatortas-Veredas LI.				15.24		19.50	LI.	4.30
299 Puertollano LI.		11.10		15.43		20.04	LI.	4.45
305 Argamasilla de Calatrava ..	7.50	11.12	15.15	15.53	18.00	20.05	LI.	4.55
322 Cañada de Calatrava	7.55		15.20	16.00	18.07		LI.	4.55
337 CIUDAD REAL LI.	8.21	11.42	15.33	16.19	18.25		LI.	5.32
362 Malagón S.	8.23	11.43	15.47	16.37	18.41	20.35	LI.	5.47
394 Urda	8.42	11.43	15.49	17.20	18.46	20.36	LI.	5.47
408 Yébenes (apt.)	9.08	12.01	16.08	17.42	19.06	20.54	LI.	6.13
419 Manzaneguz (apd.)	9.18		16.51	18.11	19.33		LI.	6.52
422 Mora-Orgaz	9.28			18.22	19.45		LI.	7.22
448 Mascarague (apd.)	9.37		17.04	18.32	20.01	21.39	LI.	7.22
451 Algodor	9.43			18.38	20.01		LI.	7.22
498 Getafe-Badajoz	10.14	13.12	17.32	19.15	20.38	22.05	LI.	7.59
513 MADRID-Atocha LI.	11.07	14.04	18.25	20.04	21.30	22.57	LI.	8.48

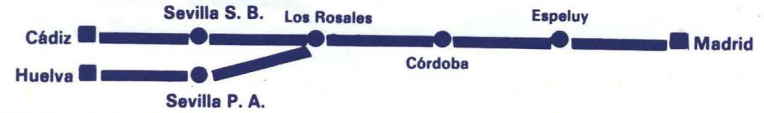
♣ Suplemento TER.

♣ ♣ Badajoz-Ciudad Real-Barcelona (Itin. T-12).



Identificación del tren	Exp. 992	TALGO 30114	Ráp. 512	ELEC. 692	TALGO 110	TALGO 11111 11110	Exp. 810	Exp. 11810	Exp. 812
Prestaciones	Plazas asiento Cama o litera Restauración Particularidades	1-2	1-2	1-2	1-2	1-2	1-2	1-2	1-2
Kms.		1 A	D	B	1 A	A	D	D	D
0 MADRID-Atocha S.		8.45	10.30		14.35		21.40		23.00
49 Aranjuez S.			11.11						23.46
149 Alcázar de San Juan ... LI.		10.16	12.11		16.09		23.32		0.58
198 Manzanares S.	5.00	10.17	12.17	14.20	16.10		23.47		1.12
225 Valdepeñas S.	5.54'	10.43	12.50	14.46			0.20		1.48
240 Santa Cruz de Mudela	6.12	11.03	13.13	15.06					
257 Almuradiel-V. Marqués ...		11.30	13.42						
296 Vilches S.			14.14		17.44		1.37		3.12
307 Vadollano S.							1.57		3.30
315 Linares-Baeza S.	7.14	12.19	14.36	16.12	18.02				3.47
329 Jabalquinto S.		12.36	14.58	16.29	18.20				4.11
341 Espeluy S.			15.14						4.29
350 Villanueva de la Reina (apt.)		12.50	15.25	16.43	18.34		2.32		4.40
363 Andújar S.			15.50	17.10			3.17		
388 Villa del Río S.			15.58				3.32		
398 Montoro S.			16.12	17.30			3.57		
407 Pedro Abad (apt.) S.							4.13		
412 El Carpio de Córdoba S.							4.31		
424 Los Cansinos (apt.) S.							5.06		
431 Alcolea de Córdoba (apt.)							5.28		
442 CORDOBA S.	8.41	13.42	16.35	17.49	19.26		5.43		5.52
495 Palma del Río S.	9.01	13.47	16.52	17.55	19.31		5.52		6.09
517 Lora del Río S.	9.44		17.28				6.06		6.39
538 Los Rosales S.	10.07		17.48				6.42		6.49
574 SEVILLA-S. Bernardo ... LI.			18.00		20.46		6.52		
573 SEVILLA-P. Armas LI.	10.47	15.07	18.01		20.55		7.11		8.00
0 SEVILLA S. Bernardo S.			18.23						
0 SEVILLA-P. Armas S.			18.35						
52 Escacena (apt.) S.							6.24		20.58
69 La Palma-Condado S.							6.42		21.57
83 Las Mallas S.							7.28		22.14
97 San Juan-Puerto (apt.)							7.45		22.25
110 HUELVA-Término ... LI.							8.06		
605 Utrera S.			19.02				8.20		7.17
678 Jerez de la Frontera S.			19.50		21.53				8.10
693 Puerto de Sta. María S.			20.06		22.06				8.28
702 Puerto Real (apt.) S.			20.14						8.38
712 San Fernando de Cádiz ...			20.28		22.20				8.51
727 CADIZ LI.			20.40		22.30				9.05

- 1 Procede de Barcelona y Valencia (Itin. T-7).
 A Suplemento TALGO.
 B Suplemento ELECTROTREN.
 D Suplemento EXPRESO.



Identificación del tren	TALGO 30115	Ráp. 513	TALGO 11113 11112	TALGO 113	Exp. 991	Exp. 813	Exp. 811	Exp. 11811	ELEC. 690
Prestaciones	Plazas asiento Cama o litera Restauración Particularidades	1-2	1-2	1-2	1-2	1-2	1-2	1-2	1-2
Kms.		A	D	A	A	2	D	D	2 B
0 CADIZ S.		9.55		13.35					
15 San Fernando de Cádiz ...		10.06		13.44					21.35
25 Puerto Real (apt.) S.		10.15							21.48
34 Puerto de Sta. María S.		10.23		13.56					21.57
49 Jerez de la Frontera S.		10.36		14.07					22.09
122 Utrera S.		11.19							22.27
0 HUELVA-Término ... S.			13.35						23.17
13 San Juan-Puerto (apt.)			13.46				22.00		
27 Las Mallas S.							22.20		
41 La Palma-Condado S.			14.02				22.41		
58 Escacena (apt.) S.							22.54		
110 SEVILLA-P. Armas ... LI.							23.40		
154 SEVILLA-P. Armas S.	7.40				18.20	23.00	23.59		8.05
153 SEVILLA-S. Bernardo ... LI.		11.45		15.04					
189 Los Rosales S.		11.57	15.00	15.19				23.46	
210 Lora del Río S.		12.18						23.57	
232 Palma del Río S.		12.19						0.25	
285 CORDOBA LI.		12.32			19.01	23.49	0.30		
296 Alcolea de Córdoba (apt.)		12.47			19.17	0.11	0.54		
303 Los Cansinos (apt.) S.		13.27			20.04	0.52	1.13		
315 El Carpio de Córdoba S.	8.58	13.27		16.33	20.04	0.52	2.14		9.25
320 Pedro Abad (apt.) S.	9.04	13.52		16.38	20.30	1.05	2.25		9.39
329 Montoro S.		14.15					2.57		
339 Villa del Río S.		14.27				1.46	3.15		
364 Andújar S.	9.57	15.02		17.29		2.33	3.50		10.31
377 Villanueva de la Reina (apt.)		15.16				2.45	4.09		10.45
386 Espeluy S.	10.11	15.27		17.44					11.04
398 Jabalquinto S.		15.50		18.04	21.58	3.19	4.34		
412 Linares-Baeza S.	10.29	16.05		18.21	22.14	3.42	4.57		
420 Vadollano S.		16.18							
431 Vilches S.		16.18							
470 Almuradiel-V. Marqués ...		17.14							
487 Sta. Cruz de Mudela S.		17.29							
502 Valdepeñas S.	11.37	17.40			23.20				12.12
529 Manzanares S.	11.55	18.00				5.17	6.15		12.30
578 Alcázar de San Juan ... LI.	12.23	18.33		19.51	0.08	5.51	6.47		12.58
678 Aranjuez S.	12.24	18.39		19.52		6.01	6.59		
727 MADRID-Atocha LI.	13.57	20.19		21.27		7.14	8.50		

- 2 De Sevilla-P. A. a Valencia y Barcelona (Itin. T-7).
 A Suplemento TALGO.
 B Suplemento ELECTROTREN.
 D Suplemento EXPRESO.



Identificación del tren	Semid. 32338 4338	Exp. 996	Ráp. 512 11512	ELEC. 692 11692	TALGO 140	TALGO 30114	Exp. 340	Exp. 840
Prestaciones	2	1-2	2	1-2	1-2	1-2	1-2	1-2
Kms.								
0 MADRID-Chamartín .. S.			10.30		13.55	8.45	20.05	22.10
0 MADRID-Atocha S.			11.11				21.07	22.55
49 Aranjuez		3.12	12.17	14.20	15.30	10.17	22.31	0.17
149 Alcázar de San Juan		3.45	12.50	14.46		10.43	23.03	
198 Manzanares		4.09	13.13	15.06		11.03	23.27	
225 Valdepeñas		4.46	13.42					
257 Almuradiel-Viso Marqués		5.54	14.14					
296 Vilches		6.23	14.36	16.12	17.23	12.19	0.51	2.30
315 Linares-Baeza		6.51	14.58	16.29	17.45	12.36	1.11	2.58
341 Espeluy			15.14				1.21	
350 Villanueva de la Reina		7.07	15.25	16.43	18.03	12.50	1.32	3.19
363 Andújar			15.37				2.03	3.37
375 Marmolejo (apt.)		7.30	15.50	17.10			2.03	3.54
388 Villa del Río		7.39	15.58				2.25	4.06
398 Montoro			16.12	17.30			2.25	4.06
412 El Carpio de Córdoba		8.10	16.85	17.49	18.56	13.42	3.05	4.40
442 CORDOBA	LI.	8.05	8.30	17.08	17.59		3.23	4.55
492 Montilla	S.	9.03	9.33	17.52			4.13	
499 Aguilar de la Frontera		9.13	9.40	18.02			4.38	5.53
519 Puente Genil		9.30	9.59	18.18	19.05	20.09	4.58	6.15
542 La Roda de Andalucía		9.49	10.23	18.36			5.18	6.37
554 Fuente Piedra (apt.)		9.58	10.38	18.45			5.18	6.57
556 Bobadilla	LI.	10.07	10.47	18.53	19.34	20.39	5.18	6.57
0 Bobadilla	S.						5.33	
71 Ronda							6.59	
163 San Roque-La Línea							8.42	
177 Algeciras-Estación .. LI.							9.00	
566 Bobadilla		10.30	10.55	18.57	19.35	20.40		7.02
574 Gobantes (apt.)								
586 El Chorro (apt.)				19.23				7.32
591 Las Mellizas				19.33				
598 Alora		11.03						
606 Pizarra								
635 MALAGA	LI.	11.29	11.50	20.05	20.26	21.33		8.08

- 1 — Paris-Algeciras.
 2 Procede de Barcelona y Valencia (Itin. T-7).
 3 Continúa a Sevilla.
 A Suplemento TALGO.
 B Suplemento ELECTROTREN.
 D Suplemento EXPRESO.



Identificación del tren	ELEC. 11691 690	Ráp. 11513 513	TALGO 141	Semid. 4339	Exp. 995	Exp. 341	Exp. 841	TALGO 30115
Prestaciones	1-2	2	1-2	2	1-2	1-2	1-2	1-2
Kms.								
0 MALAGA	7.00	10.35	14.40	18.40	19.20		22.15	
29 Pizarra				19.07	20.02			
37 Alora		11.05		19.20				
44 Las Mellizas	7.31	11.19						
49 El Chorro (apt.)								
61 Gobantes (apt.)				19.42				
69 Bobadilla	7.53	11.41	15.30	19.49	20.35		23.35	
0 Algeciras-Estación .. S.						22.00		
14 San Roque-La Línea ..						22.17		
106 Ronda						23.58		
177 Bobadilla						1.09		
69 Bobadilla	7.54	11.46	15.31		20.41	1.14	23.37	
81 Fuente Piedra (apt.)		11.54						
93 La Roda de Andalucía		12.03			21.01	1.34	23.57	
116 Puente Genil	8.24	12.21	16.00		21.19	1.53	0.16	
136 Aguilar de la Frontera		12.38			21.38		0.36	
143 Montilla		12.45			21.46			
193 CORDOBA	LI.	9.32	13.34	17.06	22.33	3.18	1.32	
223 El Carpio de Córdoba	S.	9.39	13.52	17.11	22.48	3.42	1.47	9.04
237 Montoro		14.15			23.20	4.18	2.24	
247 Villa del Río		14.27			23.29		2.40	
260 Marmolejo (apt.)		14.36					2.51	
272 Andújar		14.49						
285 Villanueva de la Reina		15.02	18.05		23.52	4.54	3.21	9.57
294 Espeluy		15.16				5.07		
320 Linares-Baeza		15.27	18.22		0.08	5.30	3.39	10.11
339 Vilches		15.50	18.44		0.29	6.00	4.14	10.29
378 Almuradiel-Viso Marqués		16.18			0.51	6.27		
410 Valdepeñas		17.14			1.51			
437 Manzanares		17.40			2.27	7.47		11.37
486 Alcázar de San Juan .. LI.		18.00			2.48	8.08		11.55
586 Aranjuez		18.33	20.30		3.20	8.42	6.24	12.23
635 MADRID-Atocha	LI.	18.39	20.31			8.47	6.34	12.24
0 MADRID-Chamartín .. LI.		19.36				10.02	7.42	13.57
		20.19	22.06				8.30	
						11.06		

- 1 — Algeciras-Paris.
 2 Continúa a Valencia y Barcelona (Itin. T-7).
 3 Continúa a Sevilla. Enlaza en Bobadilla con trenes destino Granada y Córdoba.
 4 Procede de Sevilla.
 A Suplemento TALGO.
 B Suplemento ELECTROTREN.
 D Suplemento EXPRESO.



Identificación del tren		Exp. 906	TALGO 174	TALGO 11174	Tranv. 2234	Exp. 878	Exp. 11878			
Prestaciones	Plazas asiento Cama o litera Restauración Particularidades	1-2 T	1-2 A	1-2 A	2	1-2 T	1-2 T			
Kms.										
0	MADRID-Atocha S.		15.00		18.00	22.15				
49	Aranjuez				18.54	23.02				
121	Villacañas				20.22	0.04				
149	Alcázar de San Juan ... L.		16.35		20.43	0.25				
198	Manzanares	10.32	16.36		20.46	0.35				
225	Valdepeñas	11.07	17.03		21.23	1.12				
240	Santa Cruz de Mudela ...	11.30	17.23		21.47	1.37				
257	Almuradiel-Viso Marqués	11.46			22.00	1.52				
296	Vilches	12.35	18.20		22.16	2.10				
307	Vadollano				23.06	2.43				
315	Linares-Baeza L.		18.36		23.18	2.59				
354	Jódar	12.55	18.43		23.29	3.11				
361	Los Propios-Cazorla	13.14	19.13			4.08	3.30			
389	Huesa (apt.)	13.46				4.44	4.12			
433	Moreda	13.56				6.30	5.58			
0	Moreda	15.37	20.25			6.35				
24	Iznalloz		20.29			7.10				
58	GRANADA		21.30			8.00				
433	Moreda	15.39		20.39		6.03				
439	Huélago-Darro-Diezma ..			21.00		6.33				
458	Guadix	16.14				7.04				
489	Fiñana	16.45				7.33				
516	Gérgal					7.59				
541	Gádor					8.15				
557	ALMERIA	17.50		22.22						

T Procedo de Barcelona y Valencia (Itin. T-6).
A Suplemento TALGO.



Identificación del tren		Exp. 905	TALGO 11175	TALGO 175	Omn. 3301	Semid. 3309 2303	Exp. 879	Exp. 877		
Prestaciones	Plazas asiento Cama o litera Restauración Particularidades	1-2 T	1-2 A	1-2 A	2	2	1-2 T	1-2 T		
Kms.										
0	ALMERIA	11.40	13.40		18.05		23.15			
16	Gádor				18.28		23.37			
41	Gérgal				19.07		0.26			
68	Fiñana	13.20			19.49		1.03			
99	Guadix	13.57	15.03		20.18		1.38			
118	Huélago-Darro-Diezma ...									
124	Moreda	14.24	15.24				2.06			
0	GRANADA			14.30	16.55	23.00				
34	Iznalloz			15.29	18.02	23.44				
58	Moreda			15.29	18.31	0.20				
124	Moreda	14.26		15.44	18.47	0.25	2.08			
168	Huesa (apt.)				19.48					
196	Los Propios-Cazorla	15.40			20.18					
203	Jódar	15.49		16.50	20.27	1.51	3.30			
242	Linares-Baeza L.	16.21		17.18	21.07	2.25	4.07			
250	Vadollano	16.38		17.26		2.48	4.44			
261	Vilches					3.15	5.07			
300	Almuradiel-Viso Marqués	17.02		17.46		4.01	5.55			
317	Santa Cruz de Mudela ...	17.48				4.21	6.13			
332	Valdepeñas	18.14		18.48		4.34	6.24			
359	Manzanares	18.37		19.07		4.57	6.45			
408	Alcázar de San Juan ... L.	19.09		19.37		5.34	7.22			
436	Viñacañas			19.40		5.47	7.32			
508	Aranjuez					6.11	7.54			
557	MADRID-Atocha			21.15		7.07	8.44			

T Continúa a Valencia y Barcelona (Itin. T-6).
A Suplemento TALGO.

Identificación del tren	Semid. 5230	Exp. 906	Ráp. 512	Tranv. 6336	TALGO 110	Tranv. 6338	ELEC. 540	Omn. 2232 5338
Prestaciones Kms.	2	1-2 1	1-2 Y 2 D	2	1-2 A 2	2	1-2 Y B	1-2 3
0 MADRID-Atocha S.	7.32		10.30		14.35		18.58	23.40
49 Aranjuez	8.20		11.11					0.28
65 Castillejo-Añover	8.33							0.42
74 Villasequilla (apt.)	8.40							0.50
102 Tembleque	9.02							1.09
108 El Romeral (apt.)	9.07							1.15
121 Villacañas	9.19							1.28
135 Quero	9.29							1.39
149 Alcázar de San Juan .. Ll.	9.39		12.11		16.09		20.31	1.49
175 Cinco Casas	10.00		12.17		16.10		20.32	2.01
198 Manzanares	10.19		12.34					2.20
211 Consolación (apt.)	10.33		12.50					2.40
225 Valdepeñas	10.50	11.30	13.13					2.53
240 Sta. Cruz de Mudela	11.20	11.46	13.27					3.10
249 Peñalajo (apt.)	11.35	11.57						3.28
257 Almurádiel-Viso Marqués ..	11.47		13.42					3.37
267 Venta de Cárdenas	11.55							3.57
280 Santa Elena	12.06							4.17
296 Vilches	12.21	12.35	14.14		17.44		22.05	4.53
307 Vadollano	12.31							5.32
315 Linares-Baeza	12.43	12.55	14.36		18.02		22.22	5.44
329 Jabalquinto (apt.)	12.54							6.30
341 Espeluy	13.04		14.53		18.18		22.39	6.51
346 Menjíbar-Artichuela	13.13			15.30		18.30	22.42	7.04
355 Villagordo (apt.)				15.36		18.36		7.35
373 JAEN	13.34			15.45		19.00	23.08	7.43
				16.02				7.55
								8.22
0 JAEN								9.22
13 Torredelcampo (apt.) ..								9.50
17 Torredonjimeno (apt.) ..								10.03
25 Martos (apt.)								10.21
38 Vado-Jaén (apt.)								10.45
50 Alcaud.-F. Orbe (apt.) ..								11.10
59 Collado-Arcas (apt.) ...								11.32
66 Luque (apt.)								11.54
73 Zuheros (apt.)								12.08
76 Doña Mencía (apt.)								12.17
89 Cabra de Córdoba (apt.) ..								12.46
100 Lucena (apt.)								13.20
109 Moriles (apt.)								13.37
121 Campo Real (apt.)								13.58
125 Puente Genil								14.03

- 1 Procede de Barcelona y Valencia.—Entre Linares-Baeza y Jaén, el servicio se realiza por carretera.
 2 Continúa a Sevilla y Cádiz (Itin. 32).
 3 Coche de 2.ª clase, Madrid-Puente Genil.
 A Suplemento TALGO.
 B Suplemento ELECTROTREN.
 D Suplemento Expreso.

Identificación del tren	ELEC. 541	Semid. 5321	Exp. 905	Tranv. 6335	Ráp. 513	Tranv. 6337	TALGO 141	Omn. 5339 2323
Prestaciones Kms.	1-2 Y	2	1-2 1	2	1-2 Y D	2	1-2 4 A 5	2
o Puente Genil								16.34
4 Campo Real (apt.)								16.42
16 Moriles (apt.)								17.03
25 Lucena (apt.)								17.20
36 Cabra de Córdoba (apt.) ..								17.43
49 Doña Mencía (apt.)								18.07
52 Zuheros (apt.)								18.17
59 Luque (apt.)								18.31
66 Collado-Arcas (apt.)								18.45
75 Alcaudete-F. Orbe (apt.) ..								19.07
87 Vado-Jaén (apt.)								19.32
100 Martos (apt.)								19.59
108 Torredonjimeno (apt.) ..								20.15
112 Torredelcampo (apt.) ..								20.29
125 JAEN								20.49
0 JAEN	9.55	12.05		14.15		17.40		21.41
18 Villagordo (apt.)				14.31				22.04
27 Menjíbar-Artichuela (apt.)		12.27		14.40		18.03		22.14
32 Espeluy	10.21	12.32		14.46		18.09		22.20
44 Jabalquinto (apt.)	10.25	12.41			15.27		18.22	23.00
58 Linares-Baeza								23.14
66 Vadollano	10.43	12.56			15.50		18.44	23.52
77 Vilches		13.16			16.05			0.08
93 Santa Elena	10.59	13.23			16.18			0.25
106 Venta de Cárdenas		13.32						0.48
116 Almurádiel-Viso Marqués ..	11.29	13.45						1.13
124 Peñalajo (apt.)		14.01						1.32
133 Santa Cruz de Mudela	11.43	14.22			17.14			1.40
148 Valdepeñas		14.32			17.29			1.55
162 Consolación (apt.)		14.41			17.40			2.11
175 Manzanares		14.52			18.00			2.23
198 Cinco Casas		15.07			18.15			2.58
224 Alcázar de San Juan ... Ll.	12.34	15.26			18.33		20.30	3.41
238 Quero	12.35	15.28			18.39		20.31	4.08
252 Villacañas		15.38						4.21
265 El Romeral (apt.)		15.48						4.35
271 Tembleque		15.57						4.47
299 Villasequilla (apt.)		16.02						5.04
308 Castillejo-Añover		16.22						5.28
324 Aranjuez		16.28			19.36			5.40
373 MADRID-Atocha	14.08	17.30			20.19		22.06	6.08

- 2 Procede de Cádiz y Sevilla (Itin. 32).
 3 Entre Jaén y Linares-Baeza, el servicio se efectúa por carretera.—Continúa a Valencia y Barcelona.
 4 Procede de Málaga.
 5 Entre Puente Genil y Madrid, coche directo de 2.ª clase.
 A Suplemento TALGO.
 B Suplemento ELECTROTREN.
 D Suplemento EXPRESO.



Identificación del tren	TER 30673 30672	Aut. 4327	TER 590	Omn. 3321 3320	TER 677 676	TER 594
Prestaciones Kms.	Plazas asiento Cama o litera Restauración Particularidades	1-2 ✕	2	1-2 ∪	2	1-2 ∪
		1 C	3 C		C 3 C	C
0 SEVILLA P.A. S.	7.30	8.25		14.10	16.30	
5 San Jerónimo		8.32		14.19		
28 Cantillana (apd.)				14.44		
35 Los Rosales	7.58	8.59		14.52	16.58	
44 Villanueva del Río-Minas		9.12		15.10	17.09	
84 Cazalla-Constantina	8.49	9.57		16.06	17.53	
96 Alanis (apd.)		10.10		16.21		
121 Fuente del Arco		10.47		16.52		
134 Llerena	9.38	11.08		17.10	18.42	
153 Usagre-Bienvenida		11.27		17.29		
174 Zafra	10.07	11.46		17.47	19.11	
183 Los Santos de Maimona		12.06		18.00	19.16	
196 Villafranca-Barros	10.30	12.16		18.11		
210 Almendralejo	10.40	12.27		18.25	19.34	
222 Torrejima (apd.)		12.39		18.40	19.44	
241 Mérida	11.02	12.49		18.50		
		13.07		19.10	20.06	
0 Mérida	11.07					
6 Aljucén						
22 El Carrascalejo (apd.) ..						
34 Carmonita (apd.)						
60 Aldea del Cano						
73 CACERES	12.02					
241 Mérida		14.30		19.34	20.11	21.29
253 Garrovilla				19.49		21.43
259 Torremayor (apd.)				19.55		21.48
264 Montijo		14.51		20.01	20.35	21.54
272 Guediana del Caudillo				20.13		22.02
282 Talavera la Real (apd.)				20.22		22.12
300 BADAJOZ		15.20		20.37	21.05	22.27

- 1 Continúa a Gijón (Itín. T-12).
 2 Procede de Madrid-Atocha.
 C Suplemento TER.



Identificación del tren	TER 597 674	Omn. 3231 3230	Omn. 3125	TER 591	Aut. 4236	TER 30671 30670	TER 595
Prestaciones Kms.	Plazas asiento Cama o litera Restauración Particularidades	1-2 ∪	2	2	1-2 ∪	2	1-2 ∪
		1 C	2	3 C	4	1 C	4 C
0 BADAJOZ	7.30	9.15		15.50			
18 Talavera la Real (apd.)		9.29					
28 Guediana del Caudillo		9.38					
36 Montijo	7.56	9.46		16.16			
41 Torremayor (apd.)		9.52					
47 Garrovilla		9.58					
59 Mérida	8.21	10.11		16.39			
0 CACERES			8.45			17.20	20.27
23 Aldea del Cano			9.11				20.45
39 Carmonita (apd.)			9.28				20.59
51 El Carrascalejo (apd.) ..			9.40				
67 Aljucén			9.56				
73 Mérida			10.02				
59 Mérida	8.29	10.37		16.44		18.15	
78 Torrejima (apd.)		11.06		17.06			
90 Almendralejo	8.54	11.24		17.17		18.42	
104 Villafranca-Barros	9.06	11.40		17.29		18.54	
117 Los Santos de Maimona ..		11.55		17.43			
126 Zafra	9.26	12.05		17.52		19.14	
147 Usagre-Bienvenida		12.20		17.57		19.19	
166 Llerena	9.52	12.43		18.18			
179 Fuente del Arco	10.07	13.03		18.43		19.50	
204 Alanis (apd.)		13.17		18.56			
216 Cazalla-Constantina		13.49		19.24			
256 Villanueva del Río-Minas	10.55	14.06		19.38		20.38	
265 Los Rosales	11.37	15.08		20.24			
272 Cantillana (apd.)	11.52	15.31		20.44		21.32	
295 San Jerónimo		15.39					
300 SEVILLA-P. Armas	12.20	16.03		21.12			
		16.11		21.19		22.00	

- 1 Procede de Gijón (Itín. T-12).
 2 Procede de Plasencia.
 3 Continúa a Madrid-Atocha.
 4 Procede de Madrid-Atocha.
 C Suplemento TER.



Identificación del tren	ELEC. 11691	AUT. 3335 3334	AUT. 3339	AUT. 4334	Semid. 4339 32339	AUT. 3337	AUT. 4335		
Prestaciones Kms.	Plazas asiento Cama o litera Restauración Particularidades	1-2 X	2	2	2	2	2	2	
		3 3 1	4	5	2				
0 MALAGA S.	7.00	9.15			18.40				
69 Bobadilla LI.	7.53	10.18			19.49				
0 Bobadilla S.		10.27				19.54			
166 SEVILLA S.B. LI.		12.51				22.14			
172 San Jerónimo LI.		13.07							
0 Bobadilla S.				10.41					
177 Algeciras LI.				13.45					
0 Bobadilla S.			10.35				19.57		
123 GRANADA LI.			12.35				21.55		
69 Bobadilla S.	7.54				20.12				
81 Fuente Piedra (apt.) S.					20.32				
93 La Roda de Andalucía S.					20.42				
103 Casariche S.					20.49				
116 Puente Genil S.					20.59				
120 Campo Real (apt.) S.	8.24				21.03				
136 Aguilar de la Frontera S.					21.17				
143 Montilla S.					21.24				
159 Fernán Núñez (apt.) S.					21.37				
176 El Chaparral (apt.) S.									
185 Valchillón (apt.) S.									
193 CORDOBA LI.	9.32				22.08				

- 1 Directo de Málaga a San Jerónimo. Enlaza en Bobadilla con AUT. destinos Algeciras y Granada.
 2 Enlaza en Bobadilla con AUT. destinos Sevilla-S. B. y Granada.
 3 Continúa a Madrid-A. (Itin. 33).
 4 Procede de Sevilla-S. Bernardo.
 5 Procede de Granada.
 8 Suplemento ELECTROTREN.



Identificación del tren	semid. 32338 4338	AUT. 3335 3334	AUT. 4334	AUT. 3339	AUT. 3337	AUT. 4335	ELEC. 11692	AUT. 3332	
Prestaciones Kms.	Plazas asiento Cama o litera Restauración Particularidades	2	2	2	2	2	1-2 X	2	
		1	6	2	4	2	5 3 7		
0 CORDOBA S.	8.05							17.59	
8 Valchillón (apt.) S.	8.14								
17 El Chaparral (apt.) S.	8.23								
34 Fernán Núñez (apt.) S.	8.38								
50 Montilla S.	9.03								
57 Aguilar de la Frontera S.	9.13								
73 Campo Real (apt.) S.	9.13								
77 Puente Genil S.	9.30							19.05	
90 Casariche S.	9.40								
100 La Roda de Andalucía S.	9.49								
112 Fuente Piedra (apt.) S.	9.58								
124 Bobadilla LI.	10.07							19.34	
0 Bobadilla S.		10.27				19.54			
166 SEVILLA S.B. LI.		12.50				22.14			
172 San Jerónimo LI.		13.07							
0 Bobadilla S.			10.41						
177 Algeciras LI.			13.45						
0 Bobadilla S.				10.35			19.57		
123 GRANADA LI.				12.35			21.55		
124 Bobadilla S.	10.30							19.35	20.15
193 MALAGA LI.	11.29							20.26	21.16

- 1 Enlaza en Bobadilla con AUT. destinos S. Jerónimo, Algeciras, Granada y Málaga.
 2 Procede de Granada.
 3 Procede de Algeciras.
 4 Procede de Sevilla-S. Bernardo.
 5 Procede de Barcelona y Valencia (Itin. T-7).
 6 Procede de Málaga.
 7 Procede de S. Jerónimo.
 8 Suplemento ELECTROTREN.



Identificación del tren	AUT. 3338 3339	AUT. 4338	AUT. 4334	AUT. 3333 3332	AUT. 4335				
Prestaciones Kms.	Plazas asiento Cama o litera Restauración Particularidades	2	2	2	2	2			
		1	4	2	5				
0 San Jerónimo S.				16.55					
6 SEVILLA S. B.	8.05			17.30					
20 Dos Hermanas (apt.)	8.16			17.42					
37 Utrera S.	8.31			17.58					
53 La Trinidad (apt.)									
67 El Arahál (apt.)	9.00			18.27					
81 Marchena S.	9.10			18.37					
112 Osuna S.	9.31			18.58					
135 Pedrera S.	9.55			19.22					
148 La Roda Andalucía	10.08			19.35					
172 Bobadilla L.	10.25			19.52					
0 Bobadilla S.	10.35				19.57				
123 GRANADA L.	12.35				21.55				
0 Bobadilla S.			10.41						
177 Algeciras L.			13.45						
0 Bobadilla S.		10.30		20.05					
172 Bobadilla S.				20.15					
180 Gobantes (apt.)		11.03		20.39					
192 El Chorro (apt.)									
204 Alora S.									
212 Pizarra S.		11.29		21.05					
241 MALAGA L.									

- 1 Directo de Sevilla S. B. a Granada. Enlaza en Bobadilla con AUT. destino Algeciras y Málaga.
 2 Directo de San Jerónimo a Málaga. Enlaza en Bobadilla con AUT destino Granada.
 3 Procede de Granada.
 4 Procede de Algeciras.



Identificación del tren	AUT. 3334 3335	AUT. 4334	AUT. 3339		AUT. 4339 3337	AUT. 4335			
Prestaciones Kms.	Plazas asiento Cama o litera Restauración Particularidades	2	2	2	2	2			
		1	4	3	2	5			
0 MALAGA S.	9.15				18.40				
29 Pizarra S.	9.38								
37 Alora S.	9.47				19.07				
49 El Chorro (apt.)	10.00								
61 Gobantes (apt.)					19.42				
69 Bobadilla L.	10.18				19.49				
0 Bobadilla S.		10.41							
177 Algeciras L.		13.45							
0 Bobadilla S.			10.35			19.57			
123 GRANADA L.			12.35			21.55			
69 Bobadilla S.	10.27				19.54				
93 La Roda Andalucía S.	10.51				20.14				
106 Pedrera S.	11.03				20.26				
129 Osuna S.	11.23				20.47				
160 Marchena S.	11.41				21.05				
174 El Arahál (apt.)	11.50				21.14				
188 La Trinidad (apt.)									
204 Utrera S.	12.23				21.46				
221 Dos Hermanas (apt.)					22.00				
235 SEVILLA S. B. L.	12.50				22.14				
241 San Jerónimo L.	13.07								

- 1 Directo Málaga a San Jerónimo. Enlaza en Bobadilla con AUT. destinos Algeciras y Granada.
 2 Enlaza en Bobadilla con AUT. destino Granada.
 3 Procede de Sevilla-S. Bernardo.
 4 Procede de Granada.
 5 Procede de Algeciras.

Identificación del tren	AUT. 3338 3339	AUT. 4338	AUT. 4334	AUT. 3333 3332	Semid. 32339	AUT. 4335			
Prestaciones Kms.	2 1	2	2 4	2 2	2	2 6			
o San Jerónimo S.				16.55					
6 SEVILLA S. B. S.	8.05			17.30					
37 Utrera	8.31			17.58					
53 La Trinidad (apt.)									
67 El Arahál (apt.)	9.00			18.27					
81 Marchena	9.10			18.37					
112 Osuna	9.31			18.58					
135 Pedrera	9.55			19.22					
148 La Roda Andalucía	10.08			19.35					
172 Bobadilla LI.	10.25			19.52					
0 Bobadilla S.		10.30		20.15					
69 MALAGA LI.		11.29		21.16					
0 Bobadilla S.					20.12				
124 CORDOBA LI.					22.08				
0 Bobadilla S.			10.41						
177 Algeciras LI.			13.45						
172 Bobadilla	10.35					19.57			
188 Antequera	10.49					20.10			
207 Archidona (apt.)	11.07					20.28			
241 San Francisco (apt.)	11.46					21.06			
280 Pinos Puente (apt.)	12.20					21.40			
295 GRANADA LI.	12.35					21.55			

- 1 Directo de Sevilla S. B. a Granada. Enlaza en Bobadilla con AUT. destino Algeciras y Málaga.
- 2 Directo de San Jerónimo a Málaga. Enlaza en Bobadilla con AUT. destino Córdoba y Granada.
- 4 Procede de Granada.
- 6 Procede de Algeciras.

Identificación del tren	AUT. 4334	AUT. 3335 3334		AUT. 3336 3337	AUT. 3332	Semid. 32339			
Prestaciones Kms.	2 1	2 3	2	2 2	2 5	2			
0 GRANADA S.	8.30			17.51					
15 Pinos Puente (apt.)	8.43			18.04					
54 San Francisco (apd.)	9.12			18.33					
88 Archidona (apt.)	9.49			19.10					
107 Antequera	10.06			19.27					
123 Bobadilla LI.	10.21			19.42					
0 Bobadilla S.			10.30		20.15				
69 MALAGA LI.			11.29		21.16				
0 Bobadilla S.	10.41								
177 Algeciras LI.	13.45								
0 Bobadilla S.						20.12			
124 CORDOBA LI.						22.08			
123 Bobadilla S.		10.27		19.54					
147 La Roda Andalucía		10.51		20.14					
160 Pedrera		11.03		20.26					
183 Osuna		11.23		20.47					
214 Marchena		11.41		21.05					
228 El Arahál (apt.)		11.50		21.14					
242 La Trinidad (apt.)									
258 Utrera		12.23		21.46					
289 SEVILLA S.B. LI.		12.51		22.14					
295 San Jerónimo LI.		13.07							

- 1 Directo de Granada y Algeciras. Enlaza en Bobadilla con AUT. destino San Jerónimo y Málaga.
- 2 Directo de Granada a Sevilla-S. B. Enlaza en Bobadilla con AUT. destinos Málaga y Córdoba.
- 3 Procede de Málaga
- 5 Procede de S. Jerónimo.



Identificación del tren	AUT. 4334	AUT. 3336 3334	AUT. 4338	Aut. 5300 7336	AUT 3336 3337	Semid. 32339	AUT. 3332		
Prestaciones	2	2	2	2	2	2	2		
Kms.	1	3			2		5		
0 GRANADA S.	8.30			12.37	17.51				
15 Pinos Fuente (apt.)	8.43			12.53	18.04				
54 San Francisco (apd.)	9.12			13.36	18.33				
88 Archidona (apt.)	9.49			14.16	19.10				
107 Antequera	10.06			14.35	19.27				
123 Bobadilla LI.	10.21			14.52	19.42				
0 Bobadilla S.						20.12			
124 CORDOBA LI.						22.08			
0 Bobadilla S.			10.30				20.15		
69 MALAGA LI.			11.29				21.16		
0 Bobadilla S.		10.27			19.54				
166 SEVILLA S. B. LI.		12.51			22.14				
172 San Jerónimo LI.		13.07							
123 Bobadilla S.	10.41			15.35					
137 Campillos	11.03			15.51					
145 Teba (apd.)	11.14			16.02					
154 Almagren-Cañete Real ...	11.24			16.15					
165 Atalaya				16.29					
177 Setenil				16.42					
184 Parchite (apd.)				16.50					
194 Ronda LI.	12.02			17.01					
201 Arriate	12.03			17.03					
209 La Indiana (apt.)				17.11					
216 Benaoján-Montejaque	12.23			17.19					
223 Jimera de Libar (apt.)				17.27					
233 Cortes Frontera (apt.)				17.42					
243 Gaucín	12.47			17.52					
258 Jimena Frontera	13.03			18.03					
286 San Roque-La línea	13.28			18.21					
300 Algeciras LI.	13.45			18.51					

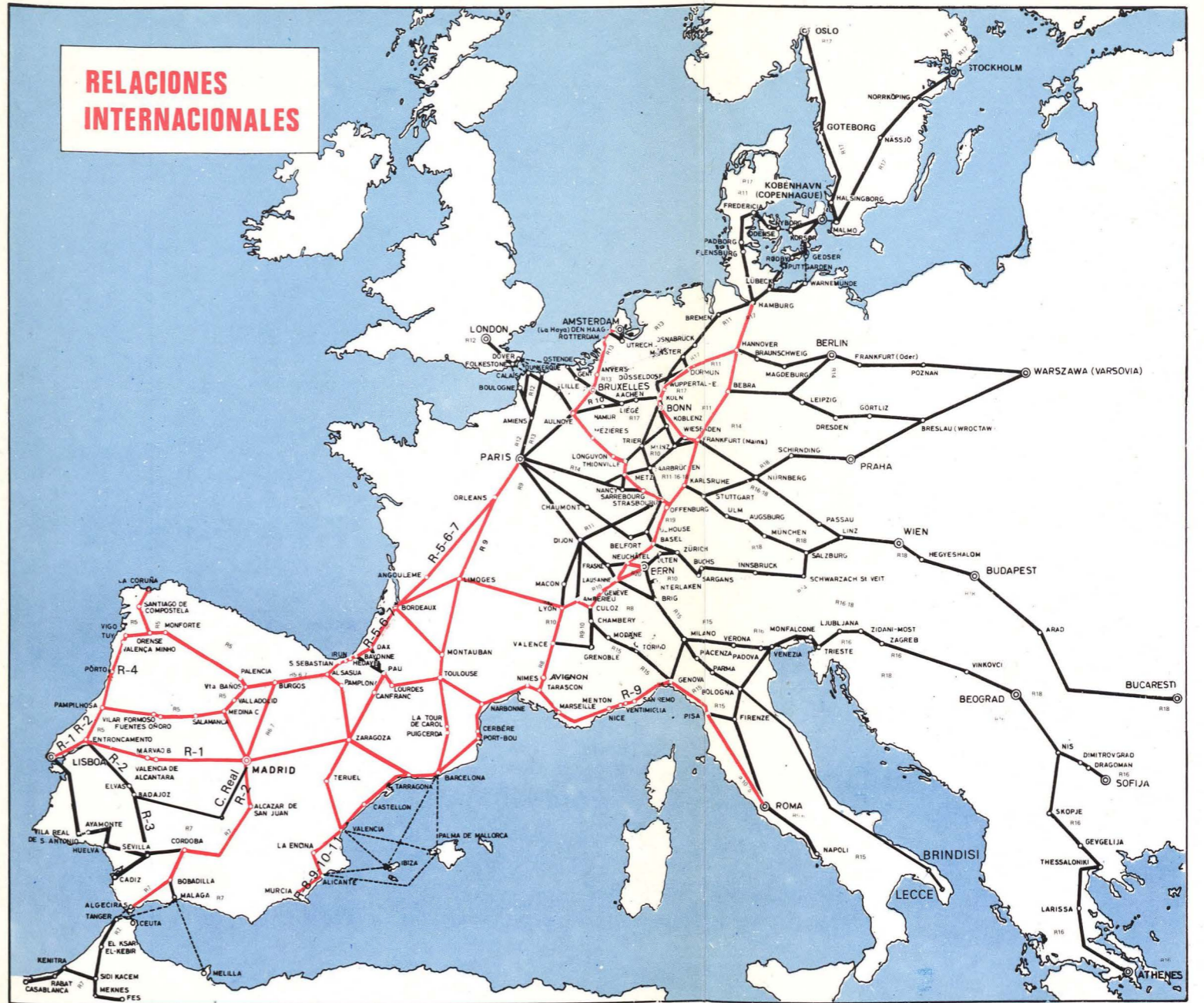
- 1 Directo de Granada a Algeciras. Enlaza en Bobadilla con AUT. destinos San Jerónimo y Málaga.
 2 Directo de Granada a Sevilla-S. B. Enlaza en Bobadilla con AUT. destino Córdoba y Málaga.
 3 Procede de Málaga.
 5 Procede de S. Jerónimo.



Identificación del tren	Aut. 32393 7333 5305	Tranv. 5331	Tranv. 5330	Aut. 3331	AUT. 4335	AUT. 3337	AUT. 3332	Semid. 32339
Prestaciones	2	2	2	2	2	2	2	2
Kms.	1				2	3	4	
0 Algeciras S.	11.15	10.40			16.15			
14 San Roque-La Línea	11.32	10.59			16.30			
42 Jimena Frontera	12.04	11.29			16.56			
57 Gaucín	12.26	11.50			17.17			
67 Cortes Frontera (apt.)	12.44	12.04			17.30			
77 Jimera de Libar (apt.)	12.53	12.13			17.40			
84 Benaoján-Montejaque	13.01	12.24			17.48			
91 La Indiana (apt.)	13.09	12.31			17.56			
99 Arriate	13.21	12.42			18.08			
106 Ronda LI.	13.33	12.54			18.20			
116 Parchite (apd.)	13.46	13.15			18.27			
123 Setenil	13.54	13.54			18.37			
135 Atalaya	14.06	14.06			18.45			
146 Almagren-Cañete Real ...	14.18	14.18			18.56			
155 Teba (apd.)	14.27	14.27			19.08			
163 Campillos	14.36	14.36			19.16			
177 Bobadilla LI.	14.54	14.54			19.27			
0 Bobadilla S.				15.13	19.45			
166 SEVILLA S. B. LI.				17.59	22.14			
0 Bobadilla S.			15.12			20.15		
69 MALAGA LI.			16.30			21.16		
0 Bobadilla S.							20.12	
124 CORDOBA LI.							22.08	
177 Bobadilla S.	15.20				19.57			
193 Antequera	15.36				20.10			
212 Archidona (apt.)	15.56				20.28			
246 San Francisco (apd.)	16.38				21.06			
285 Pinos Fuente (apt.)	17.23				21.40			
300 GRANADA LI.	17.41				21.55			

- 1 Directo de Algeciras a Granada. Enlaza en Bobadilla con Trens destinos Córdoba, Málaga y Sevilla.
 2 Directo de Algeciras a Granada. Enlaza en Bobadilla con AUT. destino Córdoba, Málaga y Sevilla.
 3 Procede de Granada.
 4 Procede de Algeciras.

RELACIONES INTERNACIONALES



Días azules para 1983

JULIO							AGOSTO							SEPTIEMBRE						
L	M	M	J	V	S	D	L	M	M	J	V	S	D	L	M	M	J	V	S	D
				1	2	3	1	2	3	4	5	6	7				1	2	3	4
4	5	6	7	8	9	10	8	9	10	11	12	13	14	5	6	7	8	9	10	11
11	12	13	14	15	16	17	15	16	17	18	19	20	21	12	13	14	15	16	17	18
18	19	20	21	22	23	24	22	23	24	25	26	27	28	19	20	21	22	23	24	25
25	26	27	28	29	30	31	29	30	31					26	27	28	29	30		

OCTUBRE							NOVIEMBRE							DICIEMBRE							
L	M	M	J	V	S	D	L	M	M	J	V	S	D	L	M	M	J	V	S	D	
					1	2			1	2	3	4	5	6				1	2	3	4
3	4	5	6	7	8	9	7	8	9	10	11	12	13	5	6	7	8	9	10	11	
10	11	12	13	14	15	16	14	15	16	17	18	19	20	12	13	14	15	16	17	18	
17	18	19	20	21	22	23	21	22	23	24	25	26	27	19	20	21	22	23	24	25	
²⁴ ₃₁	25	26	27	28	29	30	28	29	30					26	27	28	29	30	31		

Días azules para 1984

ENERO							FEBRERO							MARZO						
L	M	M	J	V	S	D	L	M	M	J	V	S	D	L	M	M	J	V	S	D
						1			1	2	3	4	5				1	2	3	4
2	3	4	5	6	7	8	6	7	8	9	10	11	12	5	6	7	8	9	10	11
9	10	11	12	13	14	15	13	14	15	16	17	18	19	12	13	14	15	16	17	18
16	17	18	19	20	21	22	20	21	22	23	24	25	26	19	20	21	22	23	24	25
²³ ₃₀	²⁴ ₃₁	25	26	27	28	29	27	28	29					26	27	28	29	30	31	

ABRIL							MAYO							JUNIO							
L	M	M	J	V	S	D	L	M	M	J	V	S	D	L	M	M	J	V	S	D	
						1			1	2	3	4	5	6					1	2	3
2	3	4	5	6	7	8	7	8	9	10	11	12	13	4	5	6	7	8	9	10	
9	10	11	12	13	14	15	14	15	16	17	18	19	20	11	12	13	14	15	16	17	
16	17	18	19	20	21	22	21	22	23	24	25	26	27	18	19	20	21	22	23	24	
²³ ₃₀	24	25	26	27	28	29	28	29	30	31				25	26	27	28	29	30		



GRANDES RELACIONES

Nacionales e
Internacionales

100 pts.

