

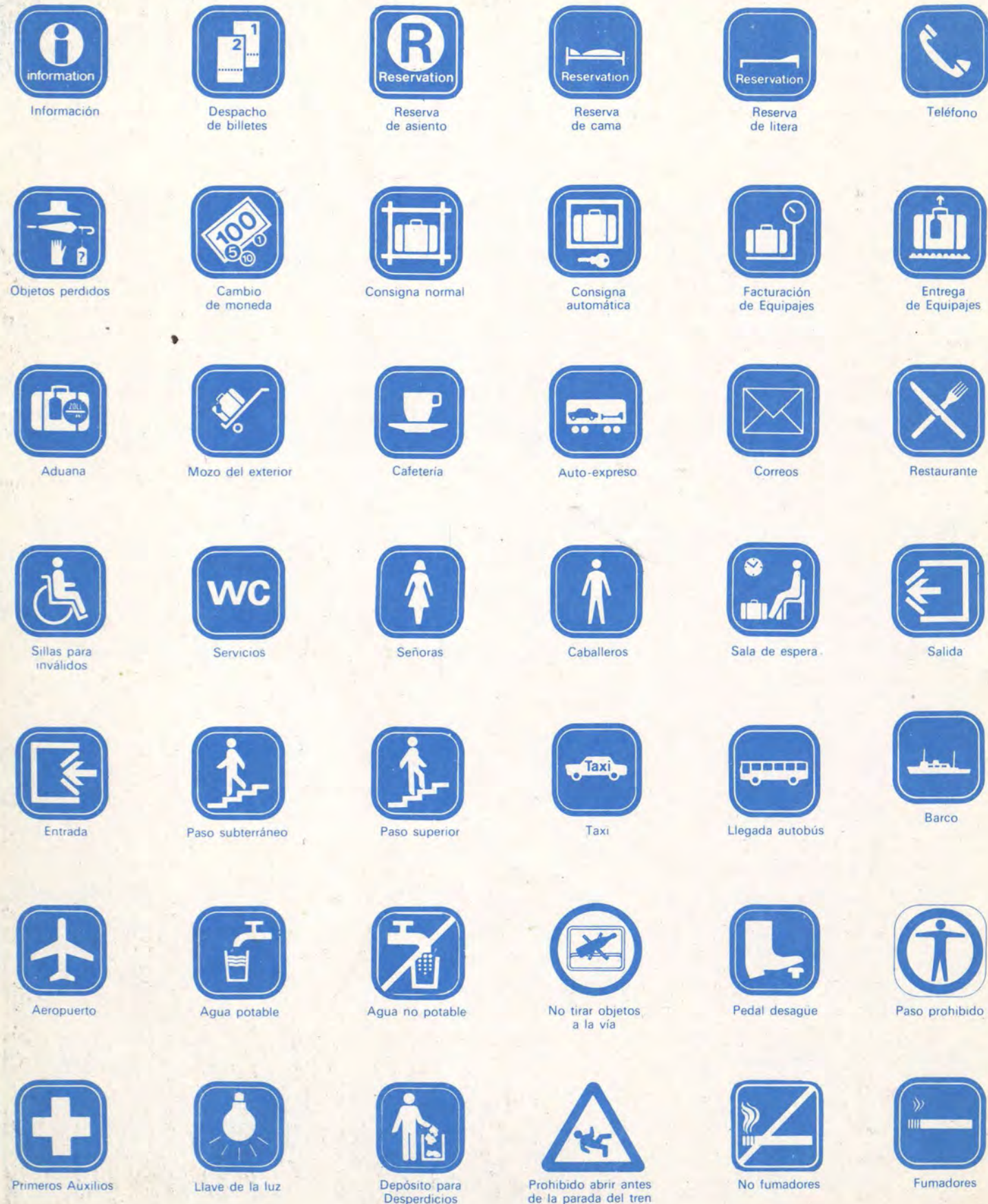
HORARIO DE TRENES

Guía  **RENFE**

Año 16. Núm. 52
Servicio del 30 de Septiembre
de 1984 al 1 de Junio
de 1985



pictogramas



Mapa general

■ Relaciones radiales

Son las relaciones de largo recorrido cuyo origen o destino es Madrid.

■ Relaciones transversales

Son las relaciones de largo recorrido que no tienen origen o destino en Madrid.

■ Relaciones regionales o de cercanías

(Excepto cercanías de Madrid).

Nota: Los números que figuran en el mapa se corresponden con el itinerario a consultar. El número de itinerario se repite en cada uno de los trayectos que conforman dicho itinerario.

Ejemplo

Si quiere ir Vd. de Salamanca a Ariza.

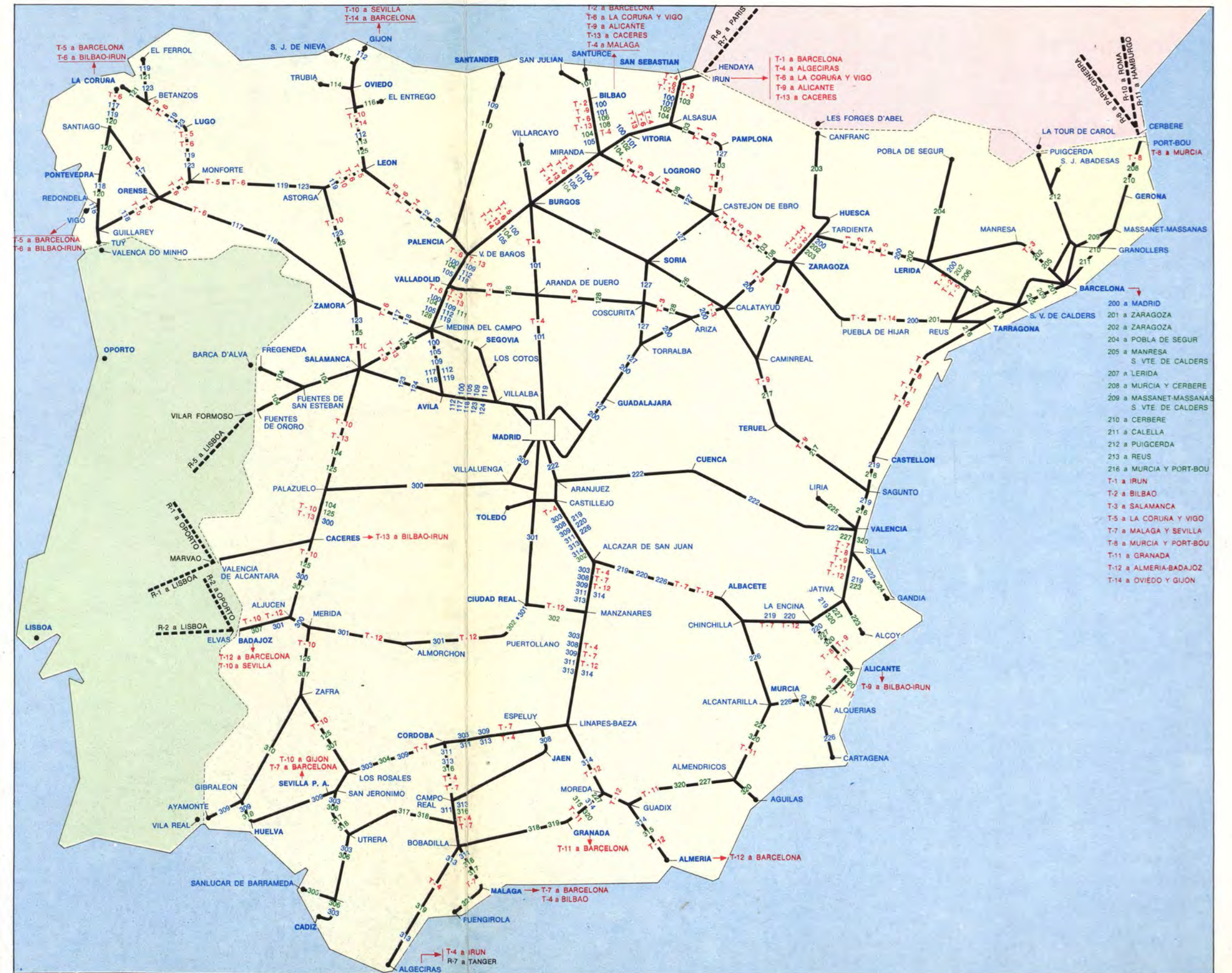
En el tramo entre Salamanca y Medina del Campo verá los siguientes itinerarios:

T-3, T-13, 128 y 104

Estos itinerarios se vuelven a repetir en el tramo entre Medina del Campo y Valladolid.

En los tramos Valladolid-Aranda de Duero, Aranda de Duero-Coscurita y Coscurita-Ariza, no aparecen los itinerarios T-13 y 104, por lo que son el T-3 y el 128 los itinerarios que deberá consultar, pues son los únicos que se repiten en todos los tramos que hay entre Salamanca y Ariza.

Si no hay ningún itinerario que se repita en todos los tramos que hay entre dos ciudades, significa que no hay relación directa entre ellas y que, por lo tanto, hay que realizar transbordo.



Relaciones transversales

Son las relaciones de largo recorrido que no tienen origen o destino en Madrid.

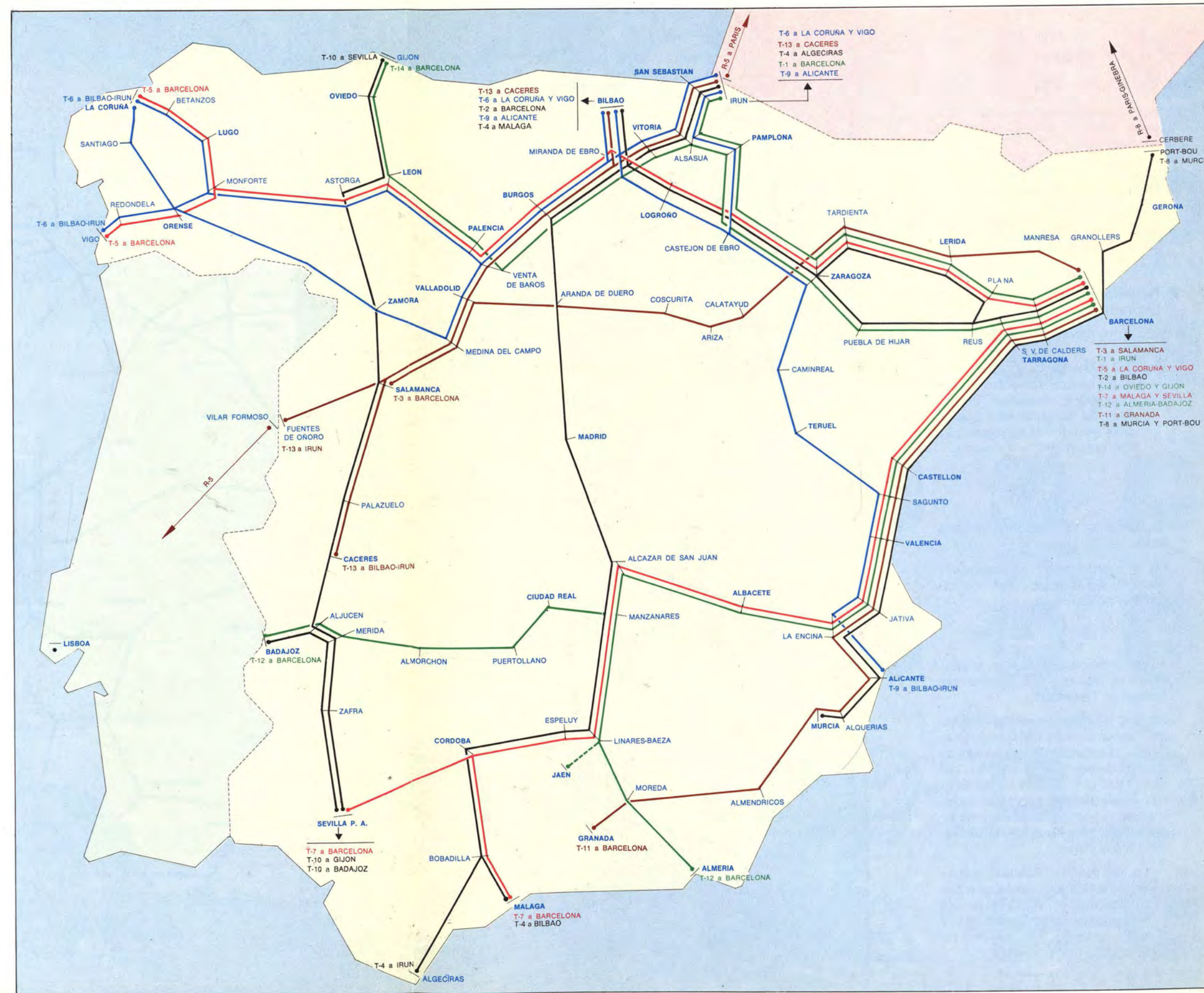
Nota: Los números que figuran en el mapa se corresponden con el itinerario a consultar.

Itin. T-13: Bilbao-Irún/Cáceres y v.v., continúa hasta (y sale de) Badajoz, en verano.

Ejemplo

Si quiere ir. Vd. de Bilbao a Alicante.

Busque Bilbao y verá que el itinerario que deberá consultar para ir a Alicante es el T-9, y que tiene que seguir la línea azul para informarse del recorrido, que figura en dicho itinerario T-9.



Relaciones radiales

Son las relaciones de largo recorrido cuyo origen o destino es Madrid.

Nota: Los números que figuran en el mapa se corresponden con el itinerario a consultar.

Ejemplo 1

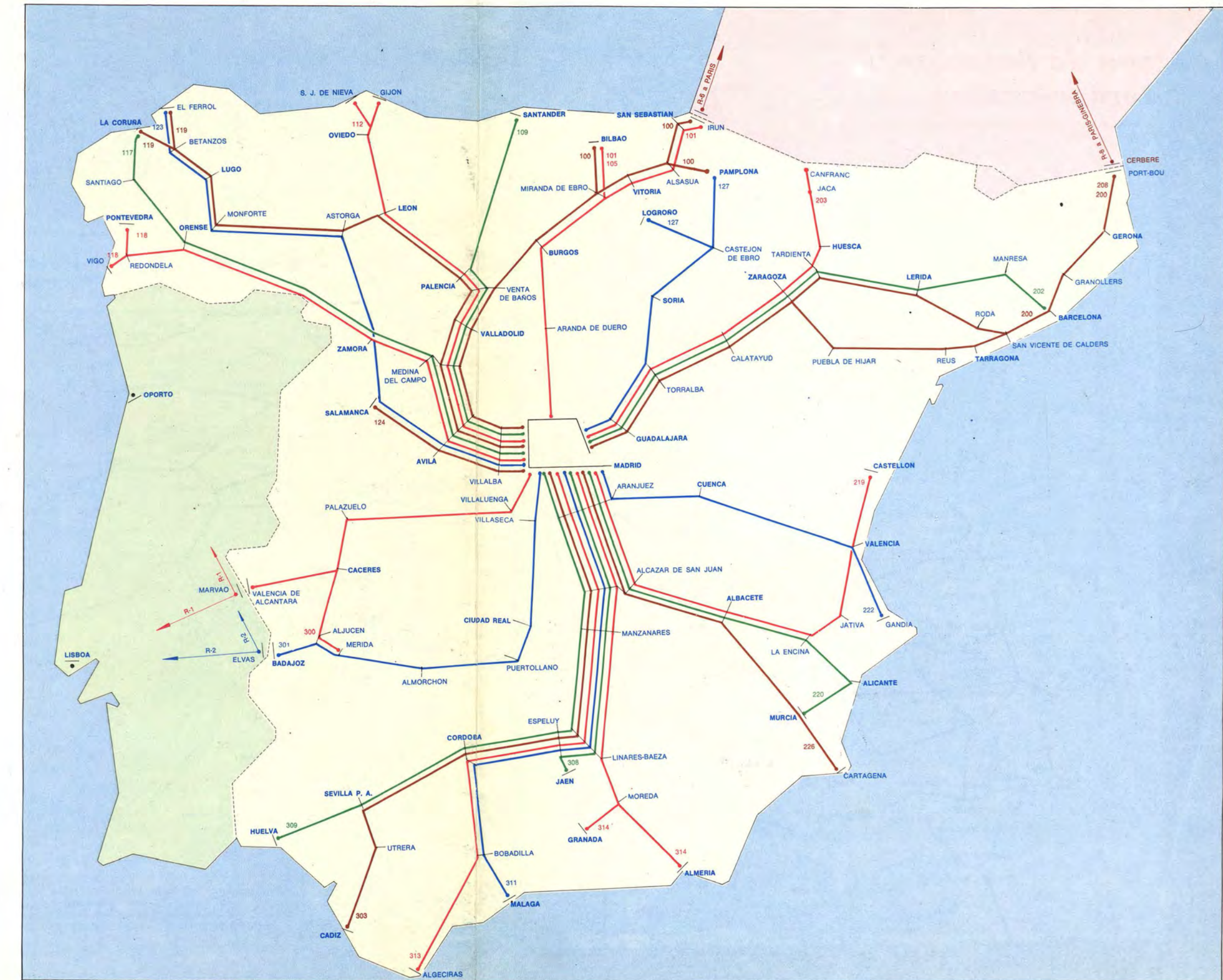
Si quiere ir Vd. de Madrid a Vigo.

Busque Vigo para hallar el número de itinerario que deberá consultar. Verá que es el 118 y que está en rojo. Siguiendo la línea roja se informará del recorrido que figura en el itinerario 118.

Ejemplo 2

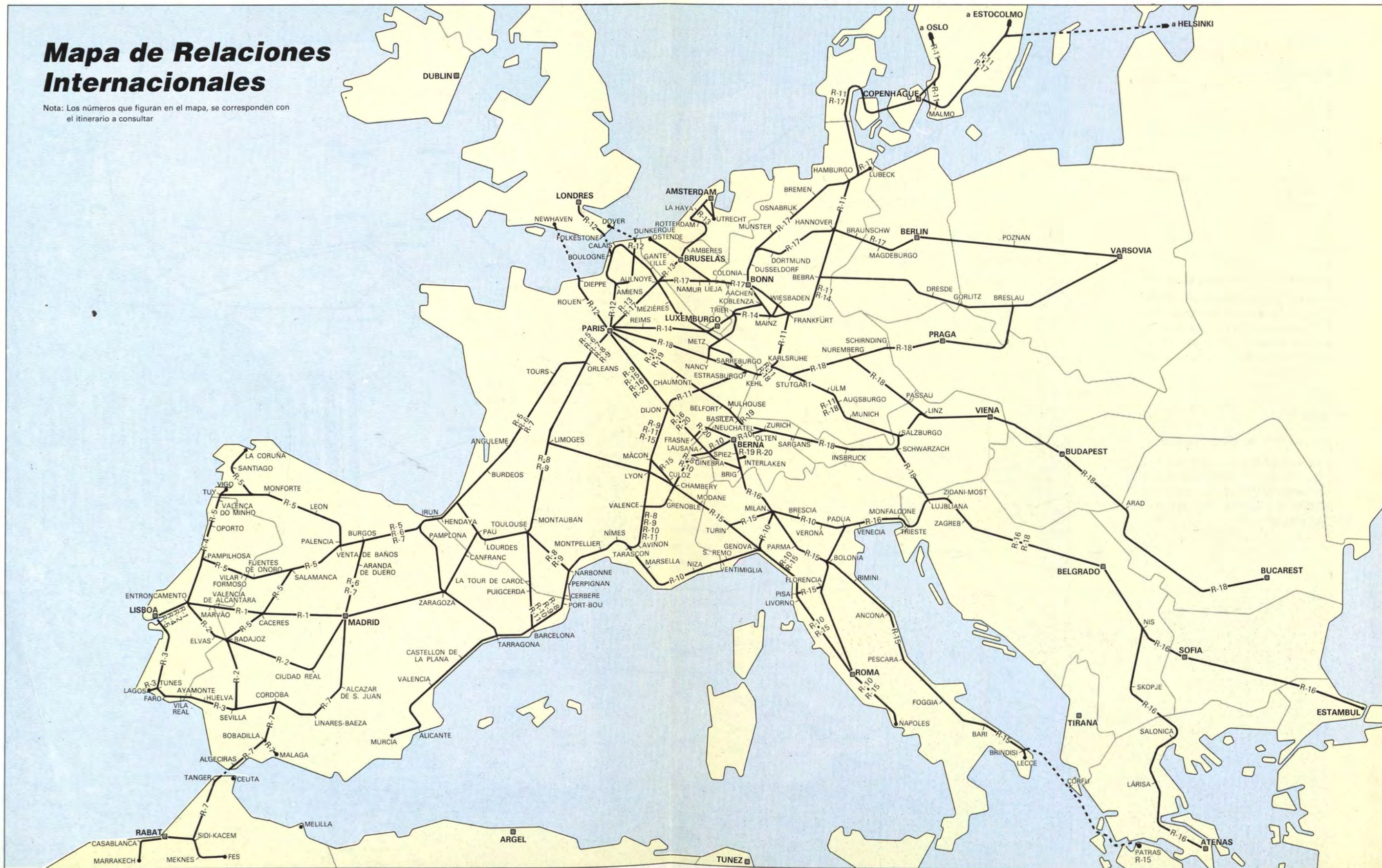
Si quiere ir Vd. de Madrid a Murcia.

Verá que en Murcia confluyen dos itinerarios, el 220 (línea verde) y el 226 (línea marrón). Consulte los dos para elegir la relación que más le convenga.



Mapa de Relaciones Internacionales

Nota: Los números que figuran en el mapa, se corresponden con el itinerario a consultar



GUIA RENFE

DOS EDICIONES AL AÑO

Dirección Comercial de Viajeros-Información y Atención al Viajero: Paseo del Rey, 32-3.
Redacción, Administración y Distribución: Teléfonos 247 00 00/25 35/25 38-Madrid-8

N.º 52 Servicios del 30 de septiembre de 1984
al 1 de junio de 1985

Sumario

Páginas verdes.

- Consejos para facilitar la utilización de esta Guía.
- Informaciones de interés para los viajeros.

Páginas rojas.

- Relaciones Internacionales y Trans Europa Express.

Páginas azules.

- Relaciones RENFE.

Páginas violeta.

- FEVE.

Páginas azul claro

- ATCAR.
- Relaciones Marítimas.

Todos los datos que figuran en esta Guía están tomados de los servicios oficiales, procurándose la mayor exactitud, pero nos permitimos advertir que no asumimos la responsabilidad de cualquier error deslizado, ni de las modificaciones que pudieran producirse después de la confección de estos horarios.

Indice

Páginas verdes.

- **Consejos para facilitar la utilización de esta Guía** 4
- **Informaciones de interés para los viajeros** 14

1. Determinación del precio del viaje. Adquisición de billetes.

- Precio de los billetes 14
- Suplementos 14
- Complementos: camas y literas 14
- Mínimo de recorrido 14
- Reserva de plazas 14
- Ejemplo de determinación del precio de un viaje 15
- Venta anticipada 15
- Venta inmediata 15
- Mejora de clase y prolongación del viaje 15
- Anulación y cambio de billetes 15

2. Ventajas para el viajero: Descuentos.

- **Descuentos aplicables todos los días del año.**
 - Billetes para familias numerosas 16
 - Billetes para niños de 4 a 12 años 16
 - Personas mayores de 65 años y pensionistas (60 años) 16
 - «Chequetrén» nominativos y de empresa 16
 - Trenes especiales concertados 17
- **Descuentos aplicables en días azules.**
 - Billetes individuales de ida y vuelta 17
 - Billetes para grupos 17
 - Viajes de familia 17
 - Viaje con su mujer en coche-cama 17
 - Personas mayores de 65 años y pensionista (desde 60 años) 18
 - «Auto-Expreso» 18
 - Trenes o coches «Charter» 18
- **Descuentos en trenes de cercanías.**
 - Billetes de ida y vuelta 18
 - Tarjetas de abono mensual 18
 - Bonotrén 19
 - Líneas especiales 19
- **Descuentos por conceptos especiales.** 19

Página

— Descuentos en viajes internacionales.

- Viajes en grupo 19
- Viajes a «precio global» 19
- Mayores de 65 años (hombres) y 60 (mujeres) 19
- Billetes para jóvenes (B.I.G.E.) y trabajadores (B.I.G.T.) 19
- Tarjeta Inter-Rail Junior 19
- Tarjeta Inter-Rail Senior 20

Página

3. Viajes con automóvil. «Auto-Expreso».

- Condiciones generales 20
- Horarios de admisión y entrega de automóviles 32
- Oficinas de las terminales 32
- Precios para recorridos nacionales 33
- Precio Auto-Expreso Madrid-París 33

4. Equipajes.

- Peso y dimensiones 20
- Franquicia y bultos de mano 20
- Facturación de equipajes en general 21
- Transporte de equipajes en trenes Talgo, Intercity, Electrotrén y Ter 21
- Facturación de perros 21
- Facturación de bicicletas y motocicletas 21
- Facturación de equipajes internacionales 21

5. Servicios en las estaciones.

- Tren + coche 22
- Restaurantes, cafeterías 22
- Mozos de equipajes 22
- Objetos perdidos 22
- Consigna y consigna automática 22
- Otros servicios 22
- Seguro obligatorio de viajeros 22

6. Servicios de mercancías.

- Especial Expres 22
- Servicios de transportes de valijas de seguridad 23
- Paquete Expres 23
- Tide (Servicio rápido de mercancías puerta a puerta) 24

7. Oficinas de viajes RENFE 25

Página

Página

- 8. Estaciones autorizadas para expender billetes en régimen de venta anticipada y con reserva de asiento 26

- 9. Despachos centrales y auxiliares. 27

10. Tarifas.

- Baremo de precios por tarifa general 28
- Suplementos por la utilización de ciertos trenes 29
- Precios de los billetes en trenes de cercanías.
 - Billetes de ida y vuelta 29
 - Tarjetas de abono mensual 30
 - Bonotrén 30
 - Ferrocarril Aluche-Villaviciosa de Odón 30
- Precios de los billetes complementarios de cama 30
- Precio del billete complementario de litera 30
- Precio de los billetes de los trenes internacionales 31
- Cuadro de precios de los billetes, por tarifa general, entre poblaciones 34

- 11. Índice alfabético de estaciones. 43

Páginas rojas.

- **Cuadro de comparación de horas en Europa** 58

Página

Símbolos de orientación (Pictogramas)

Interior portada

Página

- **Trans Europa Expres** 59
- **Relaciones Internacionales** 57

Páginas azules.

— Itinerarios RENFE 95

- Relaciones transversales 95
- Cercanías de Madrid 111
- Horarios Aluche-Villaviciosa de Odón 140
- Barcelona-Aeropuerto del Prat 198
- Grupo Primero de Itinerarios (100 a 128):
 - Vascongadas, Navarra, Rioja, Santander, Asturias, León y Galicia 141
- Grupo Segundo de Itinerarios (200 a 228):
 - Aragón, Cataluña, Levante 199
- Grupo Tercero de Itinerarios (300 a 321):
 - Extremadura y Andalucía 267

Páginas violeta.

- **Ferrocarriles Vía Estrecha (FEVE)** 305

Páginas azul claro

— Itinerarios ATCAR 342

- Servicios por carretera (Autobuses RENFE) 344
- Servicios internacionales 344
- Servicios nacionales 346

— Relaciones Marítimas 395

Página

Calendario días azules Interior

Página

- **Información telefónica RENFE** 56,139
- 197,266
- y 341

Consejos para facilitar la utilización de esta Guía

¿Cómo encontrar el cuadro horario?

En los mapas de la Red

Mapa general

En este mapa vienen indicados esquemáticamente todos los itinerarios incluidos en esta Guía, excepto los de las cercanías de Madrid y las relaciones internacionales.

Los cuadros-itinerarios están numerados según el siguiente criterio:

- 100 a 128 red NORTE - NOROESTE
- 200 a 228 red NORESTE - ESTE - SUDESTE
- 300 a 321 red SUR - SUROESTE
- T-1 a T-14 relaciones transversales

Los números que figuran a lo largo de las líneas se corresponden con el itinerario a consultar, y están impresos en:

- Azul : Las relaciones radiales, que son aquellas relaciones de largo recorrido cuyo origen o destino es Madrid.
- Rojo : Las relaciones transversales, que son aquellas relaciones de largo recorrido, que no tienen origen o destino en Madrid.
- Verde: Las relaciones regionales o de cercanías (excepto las cercanías de Madrid).

Con estas bases, podemos encontrar el número del cuadro-itinerario que debemos consultar para buscar el tren que nos interesa, ya que dicho número se repite en cada uno de los trayectos que conforman un itinerario.

Ejemplo: Queremos ir de Madrid a Vigo.

Al ser una relación radial (es decir, de largo recorrido y cuyo origen o destino es Madrid), el número del cuadro-horario correspondiente vendrá impreso en color azul.

Vemos que en Vigo, el único número en color azul que figura es el 118, y por tanto se corresponde con el cuadro-horario a consultar. Además podemos conocer el itinerario que figura en dicho cuadro, pues el número 118 se repite en los siguientes trayectos:

- Madrid - Avila
- Avila - Medina del Campo
- Medina del Campo - Zamora
- Zamora - Orense
- Orense - Guillarey
- Guillarey - Vigo

Sin embargo, es aconsejable, por su mayor claridad, consultar los mapas específicos de relaciones radiales o de relaciones transversales cuando queramos consultar un itinerario de cualquiera de estos dos tipos de relaciones.

El mapa general es útil, para ofrecer una visión de conjunto de las líneas RENFE, y para localizar las relaciones regionales o de cercanías (excepto las de Madrid), y para estudiar las posibilidades de realizar transbordos cuando nuestros puntos de origen y destino no están unidos por un tren directo.

Mapa de relaciones radiales

En este mapa vienen indicadas aquellas relaciones de largo recorrido cuyo origen o destino es Madrid. Estas relaciones unen, generalmente, Madrid con las capitales de provincia de la periferia peninsular.

Los números que, en distintos colores, figuran al lado de estas capitales o poblaciones importantes periféricas, nos remiten al cuadro horario a consultar. En el mismo color que dichos números figuran los itinerarios que siguen cada una de las relaciones.

Mapa de relaciones transversales

En este mapa vienen indicadas aquellas relaciones de largo recorrido que no tienen origen o destino en Madrid (T-1 a T-14). Los números que figuran en el mapa se corresponden con el itinerario a consultar.

Mapa de relaciones internacionales

En este mapa vienen indicadas las relaciones internacionales que, en esta Guía, vienen numeradas del R-1 al R-20.

En el índice de estaciones de relaciones nacionales (ver pág. 43)

En este índice figuran, por orden alfabético, todas las estaciones de RENFE y de FEVE incluidas en los itinerarios de esta Guía. Al lado de cada estación figuran los números de cada uno de los cuadros-horario en que dicha estación está incluida. A continuación expondremos tres ejemplos típicos que nos explicarán la forma de utilizar este índice:

Ejemplo 1. Quiero ir de Almería a Madrid. Busco en el índice de estaciones Almería y encuentro lo siguiente:

ALMERIA a:

- Albacete, T-12
- Alcázar de San Juan, 314 y T-12
- Badajoz, T-12
- Barcelona, T-12
- Castellón, T-12
- Ciudad Real, T-12
- Granada, 314 y 315
- Guadix, 314 y 315
- Linares-Baeza, 314 y T-12
- Madrid, 314
- Moreda, 314, 315 y T-12
- Tarragona, T-12
- Tortosa, T-12
- Valencia, T-12

Es decir, las relaciones que unen Almería con Madrid figuran en el itinerario 314, que es el que debo consultar.

Ejemplo 2. Quiero ir de Ronda a Valdepeñas. Primero busco en el índice de estaciones, Ronda, y tengo lo siguiente:

Ronda, 313, 319 y T-4

Luego, busco en el índice de estaciones Valdepeñas, y tengo lo siguiente:

Valdepeñas, 303, 308, 311, 313, 314, T-4, T-7 y T-12

Comparo ambas y observo que los itinerarios 313 y T-4 son comunes a ambas poblaciones y serán por tanto los que deberé consultar para localizar el tren que más me conviene utilizar.

Ejemplo 3. Quiero ir de Mérida a Lora del Río. Busco Mérida en el índice de estaciones:

Mérida, 300, 301, 307, T-10, T-12, T-13

Busco Lora del Río:

Lora del Río, 303, 304 y T-7

Comparo los itinerarios de ambas y veo que no hay ninguno común. Esto quiere decir que no hay ningún tren que una directamente ambas poblaciones y, por tanto, tendré que localizar algún transbordo. Lo aconsejable en este caso es consultar el Mapa general.

Suponemos que conozco la situación geográfica de dichas poblaciones, y sé que Lora del Río está en el trayecto de Los Rosales a Córdoba. Consultando el mapa veo que lo lógico es ir, primero, de Mérida a Los Rosales y allí transbordar a un tren que realice el trayecto Los Rosales-Lora del Río. Consultando el mapa veo que puedo ir, en principio, de Mérida a Los Rosales estudiando los itinerarios 307, 125 y T-10, y de los Rosales a Lora del Río, a través de los itinerarios T-7, 303 y 304:

Trayecto de Mérida a Los Rosales

- Itinerario 125. No figura Mérida.
- Itinerario T-10. Tengo dos TER.
- Itinerario 307. Tengo cuatro trenes, los dos TER del T-10, más un Omnibús y un Automotor.

Trayecto de Los Rosales a Lora del Río

Itinerario T-7. No figura Los Rosales.
Itinerario 303. Tengo tres trenes.
Itinerario 304. Tengo ocho trenes.

A la vista de las posibilidades que tengo para realizar ambos trayectos, elijo la que más me convenga.

En el índice de estaciones de relaciones internacionales (ver pág. 54)

En él figuran, por orden alfabético, las poblaciones que están incluidas en los itinerarios de relaciones internacionales R-1 al R-20. La forma de consultar dicho índice es análoga a la explicada para el índice de relaciones nacionales.

¿Cómo se lee el cuadro horario?



Identificación del tren	Trn. 4772	Trn. 6770	ELEC. 624 625	Trn. 4774	ELEC. 280 281	TALGO 11152 152	Trn. 4778	Omn. 6772	Exp. 11920	Trn. 4780	Exp. 484 485	Trn. 6774	Exp. Exp.		
													2	3	
Prestaciones			1-2		1-2	1-2			1-2		1-2				
Itin. Km.	6		B 9	* 8	B 5	A	7		2	8	1				3
0 VIGO	S.	6.40	7.30		9.20	11.20		11.33	14.25	16.35	17.15	19.05			
6 Chapela		6.47						11.39		16.42		19.15			
12 Redondela de Galicia	LI.	6.53	7.41		9.31	11.31		11.45	14.38	16.48	17.28	19.21			
0 Santiago de Villagarcía	S.							9.54		14.25		16.20			
42 Villagarcía PONTEVEDRA								10.27		15.14		17.04			
75 R. de Galicia	LI.							10.59		15.47		17.41		21.25	
93 Redondela de Galicia	S.	6.54	7.42		9.32	11.33		11.47	14.40	16.49	17.29	19.22		22.08	
18 Louredo-Valos (apt.)		7.03						11.55		16.58		19.31			
26 Porriño		7.11			9.45			12.04	14.56	17.04	17.45	19.38		22.26	
37 Guillarey		7.19			9.54	11.53		12.18	15.07	17.13	17.55	19.48		22.37	
42 Caldelas (apt.)		7.23						12.24		17.17		19.53			
50 Salvatierra		7.30						12.34		17.25	18.08	20.01			
57 Nieves (apt.)		7.41						12.42		17.31		20.08			
63 Sela (apt.)		7.47						12.49		17.37		20.15			
69 Arbo (apt.)		7.55						12.57	15.36	17.44	18.27	20.26			
77 Pousa-Creciente (apd.)		8.03						13.06		17.52		20.34			
82 Frieira (apt.)		8.08						13.16	15.50	17.58	18.41	20.41			
93 Filgueira (apt.)		8.18						13.28		18.09	18.58	20.52			
105 Ribadavia		8.31						13.40	16.14	18.21	19.12	21.04		23.37	
118 Barbantes (apt.)		8.44						13.53		18.38		21.17			
131 ORENSE	LI.	8.55	9.17		11.12	13.10		14.05	16.37	18.49	19.35	21.28		24.00	

1. Columna de estaciones

Km.	Kilómetros.	Distancias comerciales calculadas desde la estación de origen. Determinan el precio del billete, según se explica en el apartado determinación del precio del viaje.
VIGO.	Estación de origen / término y/o Capital de provincia.	En mayúsculas y en caracteres gruesos (negritas).
Redondela de Galicia.	Nudo ferroviario importante.	En caracteres gruesos.
Porriño.	Estación intermedia.	En caracteres finos.
Villagarcía.	Estación de una línea de correspondencia con el itinerario que se está consultando.	En letra cursiva.

Apt. Apartadero.
Apd. Apeadero.
Cgd. Cargadero.
LI. Llegada.

Estación fronteriza.

Las horas indicadas en las columnas horario son las de salida, excepto aquellas en las que después del nombre de la estación figura la letra LI., que son, entonces, las de llegada.

2. Columna de trenes

• Identificación del tren:

Exp.	Tren Expreso.	Unicamente 1.ª clase, tren de lujo, suplemento especial.
Rap.	Tren rápido.	
Talgo.	Tren Talgo.	En caracteres gruesos (asimismo las horas de circulación).
Intercity.	Tren Intercity.	
Elec.	Electrotren.	En caracteres finos (asimismo las horas de circulación).
Ter.	Tren Ter.	
Trn.	Tren tranvía.	
Omn.	Tren omnibus.	
Auto.	Tren automotor.	
Semi-dir.	Tren semidirecto.	
Ferro.	Ferrobús.	

• Prestaciones:

- 1 - 2 Clases.
- Coche-Cama.
- Coche-Litera.
- X Tren con servicio de restaurante (comidas, cafetería y bar).
- Tren con servicio de cafetería (bebidas frías y calientes, bocadillos, emparedados y platos sencillos).
- ∩ Tren con servicio de bar o minibar (bebidas frías y bocadillos).
- Llamada sobre nota correspondiente a pie de página.
- A Suplemento Talgo e Intercity.
- B Suplemento Electrotrén.
- C Suplemento Ter.
- D Suplemento Expreso, Rápido.
- E Suplemento «Barcelona-Talgo» y «Paris-Madrid Talgo».
- F Suplemento especial EXPRESO.
- * Domingos y festivos.
- ∩ Laborables.
- Coche directo.

3. Columna-horario

Los horarios y tarifas están sujetos a posibles modificaciones. Estas se pondrán en conocimiento del público mediante los correspondientes avisos en las estaciones y en los sucesivos suplementos de esta publicación.

En caracteres gruesos las horas de circulación de los trenes Talgo, Intercity, Electrotrén, Ter, Rápidos y Expresos.

En caracteres finos, las de los demás.

Una línea vertical indica que el tren no efectúa parada.

Conseils pour faciliter l'utilisation de ce Guide

Où trouver les horaires?

Aux cartes synoptiques (voir deuxième page de couverture)

Si vous connaissez l'emplacement géographique des gares recherchées, les numéros situés le long des lignes vous renverront à l'horaire à consulter.

A l'index des gares (voir p. 43)

A côté de chaque gare figurent les numéros de tous les tableaux d'itinéraires intéressant cette gare.

Comment lire les horaires?



Identificación del tren	Trn. 4772	Trn. 6770	ELEC. 624 625	Trn. 4774	ELEC. 280 281	TALGO 11152 152	Trn. 4778	Omn. 6772	Exp. 11920	Trn. 4780	Exp. 484 485	Trn. 6774	Exp. 2	Exp. 3
Prestaciones			1-2		1-2	1-2			1-2		1-2			
Plazas asiento														
Camión litera														
Restauración														
Particularidades														
Itin. Km.	6		8 9	8	8 9	A	7		2	8	1			
0 VIGO	S.	6.40	7.30		9.20	11.20		11.33	14.25	16.35	17.15	19.05		
6 Chapela	LI.	6.47						11.39		16.42		19.15		
12 Redondela de Galicia	S.	6.53	7.41		9.31	11.31		11.45	14.38	16.48	17.28	19.21		
0 Santiago de Villagarcía								9.54		14.25		16.20		
42 PONTEVEDRA								10.27		15.14		17.04		
75 R. de Galicia	LI.							10.59		15.47		17.41	21.26	
93 Redondela de Galicia	S.	6.54	7.42		9.32	11.33		11.47	14.40	16.49	17.29	19.22	22.08	
18 Louredo-Valos (apt.)		7.03						11.55		16.58		19.31		
26 Porriño		7.11			9.45			12.04	14.56	17.04	17.45	19.38	22.26	
37 Guillarey		7.19			9.54	11.53		12.18	15.07	17.13	17.55	19.48	22.37	
42 Caldelas (apt.)		7.23						12.24		17.17		19.53		
50 Salvatierra		7.30						12.34		17.25	18.08	20.01		
57 Nieves (apt.)		7.41						12.42		17.31		20.08		
63 Sela (apt.)		7.47						12.49		17.37		20.15		
69 Arbo (apt.)		7.55						12.57	15.36	17.44	18.27	20.26		
77 Pousa-Creciente (apd.)		8.03						13.06		17.52		20.34		
82 Friera (apt.)		8.08						13.16	15.50	17.58	18.41	20.41		
92 Filgueira (apt.)		8.18						13.28		18.09	18.58	20.52		
105 Ribadavia		8.31						13.40	16.14	18.21	19.12	21.04	23.37	
118 Barbantes (apt.)		8.44						13.53		18.38		21.17		
131 ORENSE	LI.	8.55	9.17		11.12	13.10		14.05	16.37	18.49	19.35	21.28	24.00	

1. Colonne des gares

Km.	Kilomètres.	Distances commerciales calculées à partir de la gare d'origine. Déterminent le prix du billet: voir détermination du prix du voyage.
VIGO.	Gare origine / Terminus chef-lieu de province.	En majuscules et en caractères gras.
Redondela de Galicia.	Noeud ferroviaire important.	En caractères gras.
Porriño.	Gare intermédiaire.	En caractères fins.
Villagarcía.	Gare d'une ligne en correspondance avec l'itinéraire en cours de consultation.	En italique.

Apt.	Embranchement.
Apd.	Halte.
Cgd.	Point de chargement.
LI.	Arrivée.

Gare frontière.

Advice to facilitate the use of this Guide

Les heures figurant sur les colonnes horaires indiquent le départ, sauf dans le cas où après le nom de la gare figure LI. Il s'agit alors des heures d'arrivée.

2. Colonne des trains

• Identification du train:

TEE	Trans.-Europ.-Express.
Exp.	Train Express.
Rap.	Train rapide.
Talgo.	Train Talgo.
Intercity.	Train Intercity.
Elec.	Electrotrain.
Ter.	Tren Ter.
Trn.	Train tranvia.
Omn.	Train omnibus.
Auto.	Train automoteur.
Semi-dir.	Train semi-direct.
Ferro.	Ferro.

Uniquement 1^{ère} classe, train de luxe, supplément spécial.

En caractères gras (ainsi que les heures de circulation).

• Prestations:

- 1 - 2 Classes.
- Voiture-lit.
- Voiture-couche.
- Train avec service de restaurant (repas, buffet et bar).
- Train avec service de restauration (boissons froides et chaudes, sandwiches, collations et mets légers).
- Train avec service de bar ou mini-bar. (boissons froides et sandwiches).
- Rappel de note en bas de page.
- Supplément Talgo et Intercity.
- Supplément Electrotrain.
- Supplément Ter.
- Supplément Express, Rapide.
- Supplément «Barcelone-Talgo» et «Paris-Madrid Talgo».
- Suppléments Spécial Express.
- Dimanches et jours fériés.
- Jours ouvrables.
- Voiture directe.

En traits fins (ainsi que les heures de circulation).

3. Colonne des horaires

Les horaires et tarifs sont assujettis à des modifications éventuelles. Celles-ci seront portées à la connaissance du public par l'intermédiaire des tableaux d'affichage dans les gares et par les rectificatifs à cette publication.

En caractères gras figurent les heures de circulation des trains Talgo, Intercity, Electrotrain, Ter, Rapides et Express.

Les autres trains sont en caractères fins.

Une ligne verticale que le train n'a pas d'arrêt.

Advice to facilitate the use of this Guide

How to find the time-table

On the synoptic maps (see inside of front cover)

If you know the geographical location of the stations you desire, the numbers placed along the lines refer you to the table you should consult.

On the station index (see page 43)

On this index beside the name of each station the numbers of all the route-tables on which the station is included are shown.

How to read the time table



Identificación del tren	Trn. 4772	Trn. 6770	ELEC. 624 625	Trn. 4774	ELEC. 280 281	TALGO 11152 152	Trn. 4778	Omn. 6772	Exp. 11920	Trn. 4780	Exp. 484 485	Trn. 6774	Exp. 6774	Exp. 6774
Prestaciones			1-2		1-2	1-2			1-2		1-2			
Itin. Km.	6		B 9	* 8	B 5	A	7		2	8	1			3
0 VIGO S.	6.40	7.30			9.20	11.20		11.33	14.25	16.35	17.15	19.05		
6 Chapela S.	6.47							11.39		16.42		19.15		
12 Redondela de Galicia LI.	6.53	7.41			9.31	11.31		11.45	14.38	16.48	17.28	19.21		
0 Santiago de Compostela S.								9.54		14.25		16.20		
42 Villagarcía S.								10.27		15.14		17.04		
75 PONTEVEDRA S.								10.59		15.47		17.41	21.25	
93 R. de Galicia LI.								11.15		16.05		18.01	21.41	
12 Redondela de Galicia S.	6.54	7.42			9.32	11.33		11.47	14.40	16.49	17.29	19.22	22.08	
18 Louredo-Valos (apt.) S.	7.03							11.55		16.58		19.31		
26 Porriño S.	7.11				9.45			12.04	14.56	17.04	17.45	19.38	22.26	
37 Guillarey S.	7.19				9.54	11.53		12.18	15.07	17.13	17.55	19.48	22.37	
42 Caldeas (apt.) S.	7.23							12.24		17.17		19.53		
50 Salvatierra S.	7.30							12.34		17.25	18.08	20.01		
57 Nieves (apt.) S.	7.41							12.42		17.31		20.08		
63 Sela (apt.) S.	7.47							12.49		17.37		20.15		
69 Arbo (apt.) S.	7.55							12.57	15.36	17.44	18.27	20.26		
77 Pousa-Creciente (apd.) S.	8.03							13.06		17.52		20.34		
82 Frieira (apt.) S.	8.08							13.16	15.50	17.58	18.41	20.41		
93 Filgueira (apt.) S.	8.18							13.28		18.09	18.58	20.52		
105 Ribadavia S.	8.31							13.40	16.14	18.21	19.12	21.04	23.37	
118 Barbantes (apt.) S.	8.44							13.53		18.38		21.17		
131 ORENSE LI.	8.55	9.17			11.12	13.10		14.05	16.37	18.49	19.35	21.28	24.00	

1. Stations column

Km.	Kilometres.	Distances calculated from the station where the journey commences. The section on Finding the Cost of the Journey explains how to find the fare.
VIGO.	Station of origin / Terminus Provincial Capital.	In capital letters and in heavy print.
Redondela de Galicia.	Important railway junction.	In heavy print.
Porriño.	Intermediate station.	In light print.
Villagarcía.	Station on a line connected with the route that is being consulted.	In italics.

Apt.	Siding.
Apd.	Stop.
Cgd.	Loading platform.
Li.	Arrival.

Frontier station.

2. Train column

• Train identification:

Exp.	Expreso train.	} 1st class only. Luxury train, special supplement.
Rap.	Rápido train.	
Talgo.	Talgo train.	} In heavy print (also times of travel).
Intercity.	Inter-city train.	
Elec.	Electrotrén.	} In light print (also times of travel).
Ter.	Ter train.	
Trn.	Tranvía train.	} In light print (also times of travel).
Omn.	Omnibus train.	
Auto.	Automotor train.	
Semi-dir.	Semi-direct train.	
Ferro.	Ferrobús.	

• Services:

- 1-2 Classes.
- Sleeper-bed.
- Sleeper-bunk.
- Train with restaurant service (meals, buffet and bar).
- Train with buffet service (cold and hot drinks, sandwiches, snacks and light dishes).
- Train with bar or minibar service (cold drinks and sandwiches).
- Attention to footnote.
- Talgo and Intercity supplement.
- Electrotrén supplement.
- Ter supplement.
- Expreso, Rápido supplement.
- «Barcelona-Talgo» and «Paris-Madrid Talgo» supplements.
- Expreso Special Supplement.
- Sundays and holidays.
- Week-days.
- Direct coach.

3. Time column

Time-tables and fares are subject to change. Changes will be published by notices in stations, and in supplements to this Guide.

Heavy letters denote times of travel of Talgo, Intercity, Electrotrén, Ter, Rápido and Expreso trains.

Light print denotes other trains.

A vertical line indicates that the train does not stop.

Tips für die Benützung dieses Führers

Wie finde ich den Fahrplan?

Auf den Übersichtskarten (siehe Innenseite des Titelblattes)

Wenn sie die geographische Lage der gewünschten Bahnhöfe kennen, verweisen Sie die neben den Strecken angegebenen Nummern auf den Fahrplan, der zu konsultieren ist.

Im Bahnhofsverzeichnis (siehe S. 43)

Neben jedem Bahnhof finden Sie die Nummern sämtlicher Fahrpläne, in denen dieser Bahnhof erscheint.

Wie liest man den Fahrplan?



Identificación del tren	Trn. 4772	Trn. 6770	ELEC. 624 625	Trn. 4774	ELEC. 280 281	TALGO 11152 152	Trn. 4778	Omn. 6772	Exp. 11920	Trn. 4780	Exp. 484 485	Trn. 6774	Exp. 2	Exp. 3
Prestaciones			1-2		1-2	1-2			1-2		1-2			
Itin. Km.	6		8 9	8	5	A	7		2	8	1			3
0 VIGO	S.	6.40	7.30		9.20	11.20		11.33	14.25	16.35	17.15	19.05		
6 Chapela		6.47						11.39		16.42		19.15		
12 Redondela de Galicia	LI.	6.53	7.41		9.31	11.31		11.45	14.38	16.48	17.28	19.21		
0 Santiago de Villagarcía	S.							9.54		14.25		16.20		
42 Villagarcía								10.27		15.14		17.04		
75 PONTEVEDRA								10.59		15.47		17.41		
93 R. de Galicia	LI.							11.15		16.05		18.01		21.25
12 Redondela de Galicia	S.	6.54	7.42		9.32	11.33		11.47	14.40	16.49	17.29	19.22		22.08
18 Louredo-Valos (apt.)		7.03						11.55		16.58		19.31		
26 Porriño		7.11			9.45			12.04	14.56	17.04	17.45	19.38		22.26
37 Guillarey		7.19			9.54	11.53		12.18	15.07	17.13	17.55	19.48		22.37
42 Caldelas (apt.)		7.23						12.24		17.17		19.53		
50 Salvatierra		7.30						12.34		17.25	18.08	20.01		
57 Nieves (apt.)		7.41						12.42		17.31		20.08		
63 Sela (apt.)		7.47						12.49		17.37		20.15		
69 Arbo (apt.)		7.55						12.57	15.36	17.44	18.27	20.26		
77 Pousa-Creciente (apt.)		8.03						13.06		17.52		20.34		
82 Friera (apt.)		8.08						13.16	15.50	17.58	18.41	20.41		
92 Filgueira (apt.)		8.18						13.28		18.09	18.58	20.52		
105 Ribadavia		8.31						13.40	16.14	18.21	19.12	21.04		23.37
118 Barbantes (apt.)		8.44						13.53		18.38		21.17		
131 ORENSE	LI.	8.55	9.17		11.12	13.10		14.05	16.37	18.49	19.35	21.28		24.00

1. Bahnhofskolumne

Km.	Kilometer.	Tarifentfernung vom Ausgangsbahnhof. Dient der Berechnung des Fahrpreises, wie im Absatz Fahrpreisberechnung ausgeführt.
VIGO.	Ausgangs / und Zielbahnhof Provinzhauptstadt.	In Grossbuchstaben, fettgedruckt.
Redondela de Galicia.	Wichtiger Knotenbahnhof.	Fettgedruckt.
Porriño.	Zwischenbahnhof.	Feingedruckt.
Villagarcía.	Bahnhof einer Anschlusslinie der Route, die Sie suchen.	Kursiv gedruckt.

Apt.	Ausweichstelle.
Apd.	Haltestelle.
Cgd.	Ladestation.
Li.	Ankunft.
	Grenzbahnhof.

Informaciones de interés para los viajeros

In den Zeitspalten sind die Abfahrtszeiten angegeben, ausser wenn auf den Namen des Bahnhofs der Buchstabe LI. folgt. Dann handelt es sich um eine Ankunftszeit.

2. Zugskolumne

• Bezeichnung des Zuges:

TEE	Trans.-Europ.-Express.
Exp.	Expreso.
Rap.	Schnellzug Rápido.
Talgo.	Talgo.
Elec.	Electrotrén.
Ter.	Ter-Zug.
Trn.	Tren tranvia.
Omn.	Tren omnibus.
Auto.	Tren automotor.
Semi-dir.	Tren semidirecto.
Ferro.	Ferrobús.

Nur 1. Klasse, Luxuszug, Sonderzuschlag.

Fettgedruckt (ebenso wie die Fahrzeiten).

Feingedruckt (auch die Fahrzeiten).

• Leistungen

- 1-2 Klassen.
- Schlafwagen.
- Liegewagen.
- Speisewagen im Zug (Mahlzeiten, Restauration und Bar).
- Restauration im Zug (kalte und warme Getränke, Sandwiches, Imbisse und leichte Gerichte).
- Bar oder Minibar im Zug (kalte Getränke und Sandwiches).
- Hinweis auf Fussnote unten an der Seite.
- Zuschlag für Talgo oder Intercity.
- Zuschlag für Electrotrén.
- Zuschlag für Ter.
- Zuschlag für Expreso oder Rápido.
- Zuschlag für «Barcelona-Talgo» und «Talgo Madrid-Paris».
- Sonderzuschlag für Expreso.
- Sonn- und Feiertag.
- Werktags.
- Direktwagen.

3. Zeitkolumne

Fahrzeiten und Tarife können Veränderungen unterliegen. In diesem Fall wird dies mittels entsprechender Bekanntgaben in den Bahnhöfen und in Ergänzungsblättern zu dieser Publikation mitgeteilt.

Fettgedruckt: die Fahrzeiten für Züge Talgo, Intercity, Electrotrén, Ter Schnell und Expresszüge.

Feingedruckt: alle übrigen.

Eine vertikale Linie bedeutet, dass der Zug nicht hält.

Informaciones de interés para los viajeros

1. Determinación del precio del viaje. Adquisición de billetes.

• Precio de los billetes

Como la mayoría de las Redes ferroviarias, RENFE fija el precio de los billetes en función de la distancia comercial recorrida, según se especifica en el baremo de precios por Tarifa General (pág. 28).

Las distancias comerciales (km) vienen indicadas en los cuadros-itinerarios, dicha distancia es la que se debe buscar en el baremo de precios por Tarifa General. Si la misma se encuentra entre dos escalones del citado baremo, se tomará como precio del billete de 1.ª o 2.ª clase, el correspondiente al escalón de mayor distancia.

Al precio, así determinado por Tarifa General, habrá que añadir, cuando haya lugar, el suplemento igual para ambas clases que exige la utilización de ciertos trenes, los complementos de cama o litera, y la reserva de plaza, para obtener el precio total del viaje. La utilización de ciertos trenes está condicionada al abono de los precios correspondientes a determinados mínimos de recorrido.

• Suplementos

Los precios de los suplementos por la utilización de ciertos trenes figuran en pag. 29.

Trenes sujetos al pago del suplemento de Expreso D

Tren	Procedencia	Destino	Vía que sigue
Expreso «Puerta del Sol»	Madrid-Chamartin	Hendaya	Aranda de Duero
Expreso «Puerta del Sol»	Irún	Madrid-Chamartin	Aranda de Duero
Expreso «Costa Vasca»	Madrid-Chamartin	Bilbao	Avila-Medina
Expreso «Costa Vasca»	Bilbao	Madrid-Chamartin	Medina-Avila
Expreso 205	Madrid-Chamartin	Hendaya-Pampl.	Avila-Miranda
Expreso 204	Irún-Pamplona	Madrid-Chamartin	Miranda-Avila
«Surexpreso» (1)	Fuentes de Oñoro	Hendaya	Medina del Campo
«Surexpreso» (1)	Irún	Fuentes de Oñoro	Medina del Campo
«Lusitania-Expreso»	Madrid-Atocha	Valencia Alcántara	Cáceres
«Lusitania-Expreso»	Valencia Alcántara	Madrid-Atocha	Cáceres
Rápido 574	Madrid-Chamartin	Barcelona-Sants	Tarragona
Rápido 575	Barcelona-Sants	Madrid-Chamartin	Tarragona
Exp. «Talgo Camas» 172	Madrid-Chamartin	Barcelona-Término	Lérida
Exp. «Talgo Camas» 173	Barcelona-Término	Madrid-Chamartin	Lérida
Expreso «Costa de la Luz»	Madrid-Atocha	Cádiz-Huelva	San Jerónimo
Expreso «Costa de la Luz»	Huelva-Cádiz	Madrid-Atocha	San Jerónimo
Rápido 520/11520	Madrid-Chamartin	Alicante-Cartagena	Chinchilla
Rápido 11521/521	Cartagena-Alicante	Madrid-Chamartin	Chinchilla
Rápido 512/11512	Madrid-Atocha	Cádiz-Málaga	Córdoba
Rápido 11513/513	Málaga-Cádiz	Madrid-Atocha	Córdoba
Automotor 3333	Sevilla-S. Jerónimo	Málaga	Utrera-La Roda
Automotor 3335	Málaga	Sevilla-S. Jerónimo	La Roda-Utrera
Automotor 3338	Sevilla-S. Bernardo	Granada	Utrera-La Roda
Automotor 3336	Granada	Sevilla-S. Bernardo	La Roda-Utrera
Automotor 4334	Granada	Algeciras	Bobadilla
Automotor 4335	Algeciras	Granada	Bobadilla
Automotor 2334	Sevilla-S. Bernardo	Málaga	Utrera-La Roda
Automotor 2335	Málaga	Sevilla-S. Bernardo	La Roda-Utrera

(1) Cuando en servicios extraordinarios de temporada se desdoble este tren, quedarán sujetas al pago de billete complementario ambas circulaciones, aunque una de ellas sea formada exclusivamente por coches de 2.ª clase.

Trenes sujetos al pago del suplemento de Especial Expreso E

Tren	Procedencia	Destino	Vía que sigue
Expreso 30802/30842	Bilbao	Málaga	Madrid
Expreso 30843/30803	Málaga	Bilbao	Madrid
Expreso 370/371	Madrid	Cerbère	Tarragona
Expreso 372/373	Port-Bou	Madrid	Tarragona
Expreso 812	Madrid	Sevilla	Córdoba
Expreso 813	Sevilla	Madrid	Córdoba
Expreso 840	Madrid	Málaga	Córdoba
Expreso 841	Málaga	Madrid	Córdoba

Trenes sujetos al pago del suplemento de Electrotren B

Tren	Procedencia	Destino	Vía que sigue
Rápido 691/690	Sevilla-P. Armas	Barcelona-Sants	Alcázar-Valencia
Rápido 691/690	Sevilla-P. Armas	Barcelona-Sants	Alcázar-Valencia
Rápido 11691/690	Málaga	Barcelona-Sants	Alcázar-Valencia
Rápido 693/692	Barcelona-Sants	Sevilla-P. Armas	Valencia-Alcázar
Rápido 693/11692	Barcelona-Sants	Málaga	Valencia-Alcázar
«Hispania-Expreso»	Barcelona-Sants	Cerbère	Granollers
«Hispania-Expreso»	Port-Bou	Barcelona-Sants	Granollers

• Complementos

Camas

La mayoría de los trenes expresos nocturnos llevan coches-camas, generalmente climatizados, que ofrecen, entre los diversos modelos, cama «individual», «doble» (en departamentos de dos camas) y «turista» (en departamentos de más de dos camas).

Los viajeros de cama «individual» o «doble», deberán estar provistos de billete de ferrocarril de 1.ª clase, y los de cama «turista» de billete de 2.ª clase, además del complementario de cama correspondiente y, si procede, del suplemento de expreso.

Si una vez obtenido el billete de cama, desea que su cónyuge le acompañe, basta con que se obtenga un billete complementario al precio de 1.190 pesetas y podrá ocupar la otra cama del mismo departamento, siempre que éste sea susceptible de transformación en dos camas y el viaje se realice en días azules. Ver precios en pag. 30.

Literas

La prestación de este servicio se efectúa en la mayoría de los trenes nocturnos, en departamentos de seis literas convertibles en ocho asientos durante el día.

El importe del billete complementario por utilización de plazas de litera para cualquier recorrido nacional, es de 795 pesetas para la litera normal y 1.000 pesetas para la climatizada. El billete complementario se obtiene al mismo tiempo que el billete de 2.ª clase correspondiente, debiendo abonarse además, si procede, el suplemento de expreso.

En recorrido internacional, el precio es de 28 francos UIC (1.260 ptas., sujetas a las fluctuaciones del cambio de moneda).

• Mínimos de recorrido

Para utilizar ciertos trenes, y cuando los billetes se adquieran en régimen de venta anticipada (entendiéndose por tal la venta efectuada hasta dos horas antes de la salida del tren de la estación de origen), se abonarán los precios correspondientes a los siguientes mínimos de recorrido:

Trenes Talgo e Intercity	250 km.
Trenes Electrotrenes y Ter	200 km.
Trenes Expresos y Rápidos	100 km.

Estos mínimos de recorrido pueden reducirse o anularse durante determinadas fechas.

• Reserva de plazas

El sistema de reserva electrónica de plazas permite adquirir los billetes y reservar plaza mediante un suplemento de 60 pesetas,

en cualquier tren incluido en el sistema, (la totalidad de los de largo recorrido), para cualquier origen y destino y hasta con 60 días de antelación.

• Ejemplo de determinación del precio de un viaje

Madrid-Málaga, en litera en el «Costa del Sol» (Expreso 840). Distancia, 635 km.

El precio del billete de 2.ª clase, por Tarifa General, para esta distancia, es de 2.108 pesetas.

El suplemento de expreso, D, para dicha distancia es de 458 pesetas.

El complemento de litera, 795 pesetas.

Precio del billete = 2.108 + 458 + 795 = 3.361 pesetas.

• Venta anticipada

Se entiende por tal, la venta de billetes desde 60 días hasta dos horas antes de la salida del tren de la estación de origen.

En este tipo de venta rige la aplicación de los mínimos de recorrido para la utilización de determinados trenes.

Los billetes complementarios para la utilización de cama, litera y «Auto-Expreso» son expandidos al mismo tiempo y en el mismo lugar que los restantes billetes.

Se pueden adquirir billetes en venta anticipada en:

— Oficinas de Viajes RENFE.

Creadas para ofrecer al viajero las mayores facilidades. Instaladas en lugares céntricos de las poblaciones y dotadas de personal especialmente preparado al efecto. (Ver relación nominal en pag. 25.)

— Despachos Centrales y Auxiliares.

Los Despachos Centrales son dependencias en las que se realizan las operaciones fundamentales de las estaciones ferroviarias, esto es, la facturación, recepción de mercancías y despacho de billetes. Están establecidos en poblaciones importantes, para que el público pueda utilizar sus servicios sin tener que acudir a la estación.

Generalmente están a cargo de personas o empresas dedicadas al transporte, a quienes se otorga esta concesión.

Los Despachos Auxiliares radican en poblaciones que carecen de estación ferroviaria. (Ver relación nominal en pag. 27.)

— Estaciones RENFE, autorizadas para expender billetes en régimen de venta anticipada. (Ver relación en pag. 26.)

— Agencias de Viajes autorizadas por RENFE.

• Venta inmediata

Se entiende por tal, la venta de billetes durante las dos horas anteriores a la salida del tren de la estación de origen.

En todas las estaciones se despachan billetes, en venta inmediata, hasta cinco minutos antes de la salida del tren respectivo de dicha estación.

En este tipo de venta no se aplican los mínimos de recorrido.

• Mejora de clase y prolongación del viaje

Tanto la mejora de clase como la prolongación del viaje pueden obtenerse, siempre que haya plazas disponibles, avisando previamente al Interventor y abonando las diferencias correspondientes.

• Anulación y cambio de billetes

Normas aplicables para:

Anulaciones, reintegros y cambios de billetes adquiridos en régimen de venta anticipada.

Plazas sentadas, camas, literas y Auto-Expreso de billetes nacionales.

Anulaciones:

Se realizarán en el punto de venta donde se hayan adquirido o en cualquier Estación u Oficina de Viajes de la Red.

Plazo límite: 15 minutos antes de la hora oficial de salida del tren de la estación de origen, si la anulación se realizara en la misma o en una dependencia provista de pupitre electrónico. En caso contrario, será una hora antes de la salida del tren.

Cuando se trate de Auto-Expreso, 15 minutos antes de finalizar el horario de admisión del coche.

De presentarse el billete poco después de la salida, se le dará tratamiento de «cambio de billete», si lo desea el interesado.

Cuando la anulación de plaza afecte el precio del transporte del automóvil, a los gastos de anulación se añadirá la diferencia de tarifa por número de viajeros.

La petición del reintegro a quede lugar, deberá hacerse en un plazo máximo de 6 meses a partir de la anulación.

La cantidad reintegrada será la abonada por el interesado con una reducción según los siguientes porcentajes:

Para «Días Azules».

Hasta 15 minutos antes de la salida del tren: 10 por 100 deducción.

Para «Días Blancos».

Hasta 24 horas antes de la salida del tren: 10 por 100 deducción.

Dentro de las 24 horas inmediatas a la salida del tren, y hasta 15 minutos antes de ella: 25 por 100 de deducción.

Los reintegros por causas imputables al ferrocarril serán por el total de la cantidad abonada.

Cambios de billetes:

Todo billete adquirido anticipadamente puede ser objeto de cambio, por una sola vez, de fecha, de tren, categoría de plaza e incluso, en Auto-Expreso, de modelo de automóvil a transportar.

Para acceder al cambio, es imprescindible que:

No esté caducado el billete.

Se solicite con más de una hora de antelación a la salida del tren, para los billetes, y del final de horario de admisión para Auto-Expreso.

Se disponga de plazas para la fecha y el tren deseado.

Si el billete tiene plazo de caducidad, la nueva fecha debe estar comprendida en dicho plazo.

La iniciación del viaje se halle comprendida en el plazo de antelación establecida para la expedición de billetes, a contar del día en que se solicite el cambio.

Se refiera el nuevo billete a la misma tarifa (general, especial o reglamentación) que el billete original.

Se mantenga invariable el punto de origen y destino.

Que en los cambios de plaza de menor precio, se abone, además de la cantidad establecida para los cambios, el porcentaje de descuento correspondiente a anulaciones de billetes.

Por cada plaza que sea objeto de cambio se abonarán 60 pesetas, además de los gastos que pudiera ocasionar la obtención de la nueva plaza solicitada.

La diferencia de precios se cancelará en el acto.

Cuando el viajero no pueda precisar la fecha del nuevo viaje,

el cambio se hará por la modalidad de «billete a fecha abierta», con una validez de 9 meses a partir de la fecha del cambio, Si durante el período de validez «a la fecha abierta» se produjese un aumento tarifario, el viajero tendrá que abonar dicho aumento en el momento de formalizar el billete para viajar.

2. Ventajas para el viajero: Descuentos

• Descuentos aplicables todos los días del año

— Billetes para familias numerosas.

De 1.ª categoría	20% de descuento
De 2.ª categoría	40% de descuento
De categoría de honor	50% de descuento

Aplicables a:

Cualquier fecha de viaje.
Todos los trenes y clases.
Para transportar, en régimen de facturación, muebles y automóviles (en traslado de domicilio).

El descuento se aplica:

Sobre precios de Tarifa General, incluso para niños entre 4 y 12 años, (no cumplidos).
La reducción se aplica también sobre los suplementos por uso de ciertos trenes y sobre los complementos de literas.
No aplicables a complementos de cama.

Requisitos:

Las familias numerosas presentarán un vale por persona, formalizado para cada viaje, del talonario que se facilita gratuitamente en todos los puntos de venta.
Durante el viaje deberán presentar, junto al billete, el Título de Familia Numerosa, fotocopia del mismo, o copia autorizada.
Los menores de edad, cuando no viajen acompañados del cabeza de familia, presentarán autorización escrita del mismo, en el que consten destino y procedencia del viaje.

Importante para el transporte de automóviles:

Cuando obedezca a cambio de domicilio y se realice en Auto-Expreso, la reducción no podrá ser acumulada sobre las bonificaciones que ya tiene establecidas Auto-Expreso para Días Azules.

— Billetes para niños de 4 a 12 años. 50% de descuento

Aplicables a:

Niños de 4 años cumplidos sin haber cumplido 12.
Todo tipo de trenes y clases.
Cualquier recorrido.

El descuento se aplica:

Sobre los precios de la Tarifa General (adultos), excluidos los complementos y suplementos que se abonarán íntegramente.

Requisitos:

Deberá justificarse su edad mediante el Libro de Familia o cualquier otro documento oficial.

Nota:

Los niños menores de 4 años no abonarán nada por su viaje, pero no ocuparán plaza.

Los de 4 a 12 años podrán ocupar plaza y compartir la cama o litera con la persona mayor que les acompañe, sin abono de complemento, siendo ello aplicable a un sólo niño por viajero adulto. Dos niños de 4 a 12 años podrán ocupar una sola cama o litera, abonándose el importe de un solo complemento.

Son aplicables, además, los descuentos correspondientes para Familias Numerosas, a que tuvieran derecho sobre el importe del billete.

— Personas que tengan cumplidos 65 años (hombres) ó 60 años (mujeres) y pensionistas 50 % de descuento

En trenes de cercanías y recorridos inferiores a 100 km; en viaje sencillo o a 200 km en viaje de ida y vuelta que tengan su salida o paso por la estación de origen de los viajeros, de las 10,00 a las 18,00 horas, y de las 20,00 a las 24,00 horas.

— «Chequetrén» nominativos y de empresas 15% de descuento adicional

Aplicable a:

Cualquier fecha.
Cualquier tren.
Cualquier clase o servicio (con las excepciones que después se indican).
Cualquier recorrido.
Cualquiera de las personas que nominalmente se especifican en el carnet correspondiente (seis como máximo).

«Chequetrén» es:

Un abono de viajes individual o familiar con pago adelantado. El usuario adquiere viajes o servicios por valor, de 20.000 ó 25.000 pesetas, abonando sólo 17.000 ó 21.250, con lo que obtiene automáticamente un descuento del 15 por 100.

Puede ser utilizado:

Para pagar el importe de billetes o servicios ferroviarios, que se irán anotando en el Chequetrén, acumulando sus importes, hasta agotar su capacidad de adquisición.

(No son valederos, por excepción, para el pago de billetes internacionales y servicios de comidas o bebidas.)

Si el viajero tiene derecho a descuentos de cualquier tipo, el importe a cargar en el Abono de Viajes será el neto una vez aplicados los descuentos. (Salvo que se trate de ciertos viajes a precios ya concertados, tales como tarjetas de abono, grupos y trenes especiales en los que no puede utilizarse el Chequetrén.)

En cada Chequetrén figuran las personas que pueden utilizarlo, debiendo anotarse el n.º de su DNI.

Chequetrén-Empresa es:

Un abono de viajes para Empresas con el compromiso de adquirir, como mínimo, Chequetrenes por valor de 200.000 pesetas a lo largo de doce meses consecutivos.

Es del mismo formato y condiciones de utilización que el abono nominativo, si bien en cada Chequetrén-Empresa figura, en lugar del nombre de los viajeros, el de la Empresa compradora. Los viajeros que lo utilicen deberán acreditar que viajan como empleados de dicha Empresa.

Los chequetrenes nominativos y de empresas, se obtienen directamente en Intervención-Viajeros de RENFE (Avda. de la Ciudad de Barcelona, 8, Madrid) así como en las Oficinas de Viajes y Agencias habilitadas.

— Trenes especiales concertados 30% de descuento

Aplicable a:

Trenes especiales formados a petición de entidades o particulares. (Mínimo equivalente al importe de 400 billetes en 2.ª clase, o el 80 por 100 de la capacidad en Automotores, Electrotrén, Ter, etc.)

Recorridos mínimos de 50 kms en viajes sencillos y 100 kms, en viajes de ida y vuelta.

El descuento se aplicará:

Sobre el precio del billete de 1.ª ó 2.ª clase, de Tarifa General, con los mínimos establecidos y sin reducción en suplementos y complementos.

• Descuentos aplicables en días azules

Los Días Azules de RENFE son aquellos en los que Vd. puede viajar con descuentos importantes. En el interior de la contraportada de esta Guía figura el calendario de los Días Azules.

Prepare con tiempo sus viajes y hágalos coincidir con los Días Azules para conseguir reducciones como estas:

— Billetes individuales de ida y vuelta. 25%

Aplicables a:

Todo tipo de trenes y clases.
En recorridos mínimos de 200 km en el total del viaje de ida y vuelta o pagando por dichos mínimos.

El descuento se aplica:

Sobre precios de Tarifa General, excluidos los complementos y suplementos que se abonarán íntegramente.

Requisitos:

La ida y el regreso se efectuarán necesariamente en Días Azules. El plazo de validez de estos billetes será de dos meses a contar desde la fecha del viaje de ida.

Si el billete lleva el regreso abierto, el viajero deberá pasar por taquilla para confirmar su plaza para el día que desee efectuar dicho regreso.

— Billetes para grupos

De 10 a 24 personas en viaje sencillo	20% de descuento
De 25 o más personas en viaje sencillo	25% de descuento
De 10 o más personas en viaje de ida y vuelta	30% de descuento

Aplicables:

Cualquier tren excepto Talgo, Intercity, Ter y Electrotrén, que necesitan consulta previa a la Dirección Comercial de Viajeros. En recorridos mínimos de 50 km en viajes sencillos y 100 km en viaje de ida y vuelta.

El descuento se aplica:

Sobre precios de Tarifa General excluidos los suplementos y complementarios, que se abonarán íntegramente.

Requisitos:

Solicitar los billetes con, al menos, 24 horas de antelación a la fecha de iniciación del viaje.

Los billetes de ida y vuelta tendrán una validez máxima de dos meses, a contar desde la fecha del viaje de ida.

Ambos viajes habrán de realizarse en Días Azules.

— Viajes de familia. 50% de descuento

Aplicables a:

Familias compuestas, al menos, por 3 personas. (El límite de edad para los hijos es el de 25 años no cumplidos.)

Recorridos superiores a 100 km en viaje sencillo o pagando por dicho recorrido.

Todo tipo de trenes y clases.

Precios:

La primera persona paga precio entero por Tarifa General. Los restantes componentes de la familia que figuren en la «Tarjeta Familiar»:

50 por 100 de reducción sobre los precios de la Tarifa General.

Los niños que tengan 4 años cumplidos sin haber cumplido 12, abonarán la mitad de este 50 por 100, es decir, el 25 por 100 sobre los precios de Tarifa General.

Los complementos y suplementos se abonarán a precio entero.

Requisitos:

Adquirir la «Tarjeta Familiar», cuyo precio es de 100 pesetas y su validez de un año.

Para obtenerla en las dependencias expendedoras, presentar Libro de Familia, Pasaporte o Certificado de convivencia expedido por el Ayuntamiento, acreditativos de la convivencia en un mismo hogar.

La Tarjeta ha de presentarse al adquirir los billetes y, en el tren, al Interventor en ruta, con los documentos que justifiquen la identidad de los viajeros.

— Viaje con su mujer en coche-cama

Aplicables a:

Viajes en coche-cama por territorio nacional.

Esta tarifa también se aplicará, recíprocamente en el caso de que el viajero poseedor del billete de cama individual sea la mujer.

La tarifa se aplica:

Directamente como precio complementario (1.190 ptas.) sobre el coste de una cama individual.

Requisitos:

Que el departamento de cama individual sea susceptible de transformación en doble.

Que el viajero haya pagado complemento de cama individual a precio entero.

— Personas que tengan cumplidos 65 años (hombres) ó 60 años (mujeres) y pensionistas. 50 % de descuento

Aplicables a:

Recorridos superiores a 100 km; en recorrido sencillo o de 200 km en viaje de ida y vuelta en cualquier tren y clase.

El descuento se aplica:

Sobre precios de Tarifa General, excluidos los suplementos, que se abonarán íntegramente.

Requisitos:

Personas mayores de 65 años (hombres) ó 60 años (mujeres) que presenten la «Tarjeta Dorada», que acredite su derecho a la reducción. Dicha tarjeta se facilita al precio de 100 pesetas, por un plazo de validez de un año.

Pensionistas —tanto de la Seguridad Social como de las clases pasivas civiles y retirados militares— mayores de 60 años, o menores de esta edad cuando tales pensionistas se encuentren en situación de incapacidad permanente y total y formalmente declarada.

Deberán presentar asimismo, la «Tarjeta Dorada» que acredite su derecho a la reducción.

A los extranjeros residentes en España que reúnan las mismas condiciones de edad exigidas a los españoles, o bien sean pensionistas de la Seguridad Social española.

La «Tarjeta Dorada» se expide en los puntos de venta de RENFE mediante presentación del impreso que se facilita en los mismos, debiendo justificarse la edad mediante la presentación del Documento Nacional de Identidad o Pasaporte, o la condición de pensionista exhibiendo certificación de la misma, acompañada de una fotocopia que se quedará en poder de la dependencia que facilite la «Tarjeta Dorada».

—«Auto-Expreso». 20 al 100% del descuento

Aplicables a:

Cualquier recorrido en que se halle establecido este servicio. De acuerdo con el siguiente cuadro resumen:

1 solo trayecto	Descuento
Con 1 ó 2 billetes	20%
Con 3 billetes	40%
Con 4 billetes	60%
Con 5 o más billetes	80%
2 trayectos o ida y vuelta	
Con 1 ó 2 billetes	60%
Con 3 billetes	75%
Con 4 o más billetes	100%

Los descuentos se aplican:

Sobre los precios establecidos para este servicio, en función de la longitud del automóvil a transportar, y la distancia del trayecto (hasta y desde 1.000 km).

Requisitos:

Para tener derecho a estos descuentos, tanto para un solo trayecto como para dos trayectos o ida y vuelta, es preciso que los desplazamientos de los viajeros y del automóvil se realicen en días azules, así como la simultaneidad en la adquisición de los billetes de viajero y boletines complementarios del automóvil.

Nota:

En los días blancos se aplica la tarifa correspondiente, sin los descuentos anteriormente señalados, ver pág. 33.

— Trenes o coches «Charter». Precios especiales

Aplicables a:

Coches o trenes completos del tipo que se desee. En 1.ª ó 2.ª clase, camas y literas. Cualquier recorrido y tipo de tren.

Los servicios se establecen:

Mediante petición a la Dirección Comercial de Viajeros, Jefaturas y Delegaciones Comerciales de Zona, Oficinas de Viajes RENFE y Agencias de Viajes.

Precios:

Por tren o coche, con significativas reducciones en función de las características de los respectivos servicios.

• Descuentos en trenes de cercanías

Billetes de ida y vuelta:

Precios especiales que representan una reducción sobre los de Tarifa General del:

25 por 100, para cualquier distancia, en 2.ª clase.

Utilizables en los trenes de servicio de cercanías, pero sólo en días laborables y dentro del mismo día de su expendición, y en los trayectos no habilitados para la utilización del «Bonotrén». (Ver precios en pág. 29.)

Tarjetas de abono mensual

Se obtienen en estaciones y despachos de billetes mediante la presentación del Documento Nacional de Identidad.

Su recorrido está limitado a un máximo de 75 km en viaje sencillo, de una a otra estación de la Red Nacional.

Dan derecho a efectuar un viaje diario de ida y vuelta entre las estaciones que figuran en las mismas. (Ver precios en pág. 30.)

Vale para todos los días del mes, incluso domingos y festivos.

Precios especiales que representan una reducción del 46 por 100 sobre los de la Tarifa General, en 2.ª clase.

Bonotrén

Se obtiene en las estaciones de origen o destino, indistintamente, del recorrido solicitado.

Utilizables en trenes de servicio de Cercanías en recorridos de hasta 75 km que RENFE determine.

Da derecho a 10 viajes sencillos.

No es nominativo ni tiene caducidad.

Se requiere, para ser considerado como título de transporte válido desde un punto de vista general, su cancelación previa antes de subir al tren.

Precio con reducción de un 25 por 100 sobre Tarifa General 2.ª clase. (Ver precios en pág. 30.)

Líneas especiales:

No sujetas a la tarificación general de la Red, y con precios especiales en cada caso:

Línea de Bilbao-La Naja a Santurce y Desierto-Baracaldo a San Julián de Musques.

Línea de Cercedilla a Los Cotos.

Línea de Laguna-Aluche-Villaviciosa de Odón.

Desde cualquier estación de Barcelona, Bellvitge y Prat de Llobregat al Aeropuerto del Prat.

Línea de Málaga a Fuengirola.

• Descuentos por conceptos especiales

RENFE tiene establecidas, de acuerdo con la legislación vigente o en virtud de acuerdos especiales, tarifas y reglamentaciones de carácter extracomercial para viajeros en los que concurren circunstancias concretas.

Estas tarifas son las que se resumen a continuación, con indicación de los descuentos que obtiene el viajero.

Billetes de grupo para trabajadores a jornal y sus familias, 40 por 100 de descuento.

Billetes de grupo para Colonias escolares o infantiles, 50 por 100 de descuento.

Billetes anuales de circulación para determinados funcionarios en viajes de servicio, precio especial.

Tarjetas anuales de circulación para personal de Correos y Telecomunicación del Estado, precio especial.

Billetes para personal militar viajando por cuenta propia, 65 por 100 de descuento.

Billetes para acompañantes de ciegos, gratuitos.

Billetes de caridad, 50 por 100 de descuento (mediante autorización de las Delegaciones de la Seguridad Social y exclusivamente en 2.ª clase).

Billetes para viajeros por cuenta del Estado, sin pago en taquillas.

• Descuentos en viajes internacionales

— Viajes en grupo

Mínimo 10 viajeros.

Mayores descuentos a partir de 25 viajeros.

Billetes sencillos o de ida y vuelta, en cualquier clase.

Billetes gratuitos para un acompañante por cada 50 viajeros o fracción de 50, (mínimo: 15 viajeros).

Los descuentos dependen de los recorridos a efectuar y se aplican con excepción de los complementos y suplementos que habrán de abonarse íntegros.

— Viajes a «precio global» (ver pág. 31)

Madrid-París; Madrid-Burdeos; Barcelona-París y Barcelona-Limoges, en los trenes «Paris-Madrid-Talgo», «Puerta del Sol» y «Barcelona-Talgo», respectivamente.

Precios especiales para billetes sencillos o de ida y vuelta, para adultos, niños o grupos.

— Mayores de 65 años (hombres) y 60 años (mujeres)

Billetes internacionales de cualquier clase, ida y vuelta o circulares, para viajar prácticamente por toda Europa.

Reducción del 30 al 50 por 100.

Los viajeros deben presentar la «Tarjeta RES» junto con la nacional de su país.

Los descuentos no se aplicarán sobre los suplementos.

Los titulares de la «Tarjeta RES» podrán beneficiarse de las reducciones concedidas para los recorridos internacionales o interiores extranjeros de las redes participantes, siempre que comiencen su viaje dentro de los siguientes períodos de la semana:

— Entre las 12 horas del lunes y las 12 horas del viernes.

— Entre las 12 horas del sábado y las 12 horas del domingo.

— Billetes para Jóvenes (B.I.G.E.) y Trabajadores (B.I.G.T.)

Billetes internacionales a precio reducido según recorridos y redes a utilizar.

Para viajar en cualquier clase (los B.I.G.T., sólo en 2.ª clase), en fechas y trenes determinados.

Los jóvenes deberán ser menores de 26 años.

Los trabajadores, que pueden incluir en estos billetes a sus familiares, deben justificar su condición mediante la documentación establecida.

De venta sólo en determinadas Agencias de Viajes especializadas.

— Tarjeta Inter-Rail Junior

Permite viajar sin limitaciones, durante un mes ininterrumpido, a los menores de 26 años por cualquier trayecto de las redes nacionales de los países adheridos.

Los viajes se efectuarán en 2.ª clase sin pago de billete en el extranjero y, en el país de origen, en nuestro caso España, con reducción del 50 por 100 sobre Tarifa General. Todo complemento y suplemento habrá de abonarse íntegramente. Además, otros modos de transporte ofrecen reducciones a la presentación de la tarjeta.

Se obtiene en las oficinas de Viajes RENFE, estaciones y Agencias de Viajes habilitadas, al precio de 535 francos UIC (24.075 ptas.). Los peticionarios deben justificar la edad mediante D.N.I. o pasaporte.

Reintegro: Al término de su utilización, mediante devolución de la Tarjeta —en cuyas hojas intercaladas habrá consignado los recorridos realizados— el titular obtendrá una tasa de reintegro en metálico cuyo importe señala la tarifa.

Países adheridos a la tarjeta inter-Rail: Austria, Bélgica, Dinamarca, España, Finlandia, Francia, Gran Bretaña, Grecia, Holanda, Hungría, República de Irlanda, Italia, Luxemburgo, Marruecos, Noruega, Portugal, República Federal Alemana, Rumanía, Suecia, Suiza y Yugoslavia.

— Tarjeta Inter-Rail Senior

Permite viajar sin limitaciones, durante un mes ininterrumpido, por cualquier trayecto de las redes nacionales de los países adheridos, a las personas que, el primer día de validez de la Tarjeta, tengan cumplidos 65 años los hombres y 60 años las mujeres.

Los viajes se efectuarán en 1.ª ó 2.ª clase, sin pago de billetes en el extranjero y, en el país de origen, en nuestro caso España, con reducción del 50 por 100 sobre Tarifa General.

Además otros modos de transporte ofrecen reducciones a la presentación de esta tarjeta.

Todo complemento y suplemento habrá de abonarse íntegramente por los titulares de la tarjeta de 2.ª clase. Los de la tarjeta de 1.ª clase quedan exceptuados del pago de suplemento por la utilización en el extranjero de determinados trenes (TEE, INTER-CITY, etc.).

Se obtiene en las oficinas de Viajes RENFE, estaciones y Agencias de Viajes habilitadas, al precio de 720 francos UIC (32.400 ptas.) en 1.ª clase y 480 francos UIC (21.600 ptas.) en 2.ª clase.

Reintegro:

Al término de su utilización, mediante devolución de la Tarjeta —en cuyas hojas intercaladas habrá consignado los recorridos realizados— el titular obtendrá una tasa de reintegro en metálico cuyo importe señala la tarifa.

Países adheridos a la tarjeta Inter-Rail: Austria, Bélgica, Dinamarca, España, Finlandia, Francia, Grecia, Holanda, Italia, Luxemburgo, Noruega, Portugal, República Federal Alemana, Rumanía, Suecia, Suiza y Yugoslavia.

3. Viajes con automóvil «Auto-Expreso»

— Esta modalidad permite al viajero portador de un billete, y previo pago de un suplemento (variable en función del número de billetes y viajes y dimensiones del vehículo), facturar su automóvil para ser transportado a la estación de destino del tren.

— Se admitirán al transporte, para cualquier recorrido de la Red en que se tenga establecido el servicio de «Auto-Expreso», los automóviles matriculados, de dos a nueve plazas incluida la del conductor, siempre que por sus dimensiones puedan ser cargados en los vagones destinados al efecto.

Los remolques se considerarán, a todos los efectos, como vehículo más a transportar.

— La adquisición o formalización de los billetes y la solicitud de transporte del automóvil deberán efectuarse simultáneamente. Los viajeros podrán enviar el automóvil hasta 10 fechas anteriores o posteriores a las de sus billetes, o efectuar el viaje en distinto tren que el que transporte el coche, dentro de los límites de fechas indicados.

— RENFE podrá gestionar, siempre que lo solicite el viajero, la recogida o entrega del coche en domicilio y el traslado de una a otra estación distinta dentro de una misma po-

blación (esto último en el caso de facturaciones consecutivas). Por cada una de estas operaciones habrá que abonar la tasa correspondiente (véase pág. 33).

Cuando la recogida o entrega del automóvil haya de efectuarse fuera del casco urbano, delimitado por el correspondiente Municipio, sobre el precio anterior se percibirán 55 pesetas por cada kilómetro que exceda de dicho límite.

— Cuando el viajero renuncie a la facturación del vehículo, podrá obtener el reembolso de la cantidad que hubiera satisfecho por el recorrido o recorridos renunciados, debiendo abonar a RENFE, por cada uno de ellos, los siguientes porcentajes, calculados sobre las cantidades satisfechas:

Si la renuncia se hace hasta veinticuatro horas antes de la fecha prevista de salida, 10 por 100.

Si la renuncia se produce con posterioridad a dicho plazo, o si no se entregase el automóvil en tiempo útil para su transporte en el tren previsto, aunque siempre antes de la hora oficial de salida de éste, 25 por 100. Con posterioridad a dicho plazo no procederá reintegro alguno.

Los servicios que se prestan son:



Se ruega ver información sobre precios, trenes que establecen este servicio y horario de admisión y entrega de vehículos en págs. 32 y 33.

4. Equipajes

Peso y dimensiones

El peso máximo, por bulto, de los equipajes facturados no excederá de 80 kilogramos como norma general, si bien, en algún caso especial, el límite de peso puede ampliarse hasta 100 kilogramos.

Las dimensiones no rebasarán el límite de 2,5 metros. Los equipajes, cuyo peso no sea superior a 50 kilogramos, pueden ser precintados a petición del viajero.

Franquicia y bultos de mano

Todo viajero disfruta de una franquicia de 30 kilogramos de equipaje facturado, si bien en algunos trenes (automotores,

tranvías eléctricos, etc.) esta franquicia queda reducida a 15 kilogramos por billete. Los niños con medio billete tienen derecho a 15 kilogramos.

En régimen internacional, la franquicia es de 20 kilogramos, previo pago de los derechos de facturación.

Se denominan bultos de mano aquellos que el viajero puede llevar consigo, tales como maletines y otros objetos de uso personal, que no necesitan ser facturados.

Facturación de equipajes en general

El despacho para la facturación de equipajes se abre, en las estaciones importantes, una hora antes de la salida del tren que ha de conducirlos, cerrándose quince minutos antes de la salida del tren. En el resto de las estaciones, la apertura se realiza treinta minutos antes de la salida del tren y el cierre cinco minutos antes de dicha salida. Los bultos deben presentarse debidamente rotulados.

Transporte de equipajes en trenes Talgo, Intercity, Electrotrén y Ter.

En los trenes Talgo, Intercity, Electrotrén y Ter, únicamente se admitirá la facturación de equipajes para ser transportados en otro tren anterior o posterior, pudiendo hacerlo hasta con veinticuatro horas de antelación a la fecha de salida del tren.

Los equipajes pertenecientes a viajeros internacionales y los de los españoles que presenten pasaporte de o para el extranjero, que utilicen los referidos trenes, podrán ser transportados en el propio tren.

Los maletines, maletas o paquetes similares que, por su volumen, no puedan colocarse en la rejilla o debajo del asiento correspondiente, serán transportados en la cabina o departamento destinado a equipajes.

Facturación de perros

Los perros y pequeños animales domésticos sólo se admitirán al transporte si se presentan convenientemente enjaulados, cuando se carezca del espacio necesario (perrera) en los furgones y cuando se pretenda facturarlos en trenes automotores y similares (Talgo, Intercity, Electrotrén y Ter).

En aquellos trenes que dispongan del espacio necesario en los furgones, los perros se presentarán a la facturación provistos de cadena y bozal, por lo menos, quince minutos antes de la salida del tren, exhibiendo los acompañantes, en este caso y en el de automotores y similares, el billete que les dé derecho a viajar en el mismo tren, para hacerse cargo del animal inmediatamente a la llegada a destino.

Los animales no retirados dentro de las veinticuatro primeras horas, quedarán a disposición de RENFE.

Facturación de bicicletas y motocicletas

Se admite a la facturación, como equipajes, motocicletas sin sidecar, ciclomotores, triciclos y bicicletas, siempre que no excedan de 100 kg de peso. Sin embargo, se establece la excepción de que las motocicletas podrán rebasar los 100 kg sin que excedan de 170, siempre que las estaciones de procedencia, destino y transbordo en ruta, se hallen expresamente autorizadas para ello. Los vehículos de motor no llevarán gasolina en los depósitos.

Facturación de equipajes internacionales

— Lusitania Expreso. En régimen internacional, solamente se admitirán en la Aduana de Madrid-Atocha, para su examen

y precintado, empezando el servicio dos horas antes de la salida del tren y finalizando treinta minutos antes de su partida.

Los bultos de mano pertenecientes a viajeros internacionales que utilicen cama, serán presentados en la Aduana igual que si se tratara de equipajes facturados, y, una vez examinados, los propios viajeros los depositarán en su correspondiente departamento del coche cama.

Los viajeros que ocupen plazas de 1.ª ó 2.ª clase con destino a Portugal, serán examinados en la estación de Valencia de Alcántara, bien en el propio tren, bien en los locales de la Aduana, si se estimara necesario realizar algún reconocimiento personal.

— Lisboa-Expreso Ter. Solamente se admitirán en Madrid-Atocha con destino a Lisboa, y en Lisboa, con destino a Madrid-Atocha. En ambas procedencias deberán presentarse en la correspondiente Aduana, por lo menos con treinta minutos de antelación a la hora de salida del tren, para su examen y siguiente facturación.

A la llegada a Lisboa y Madrid-Atocha, serán examinados por las respectivas Aduanas.

En régimen local no se admitirán equipajes facturados. Los bultos de mano que lleven los viajeros serán examinados en el propio tren.

— Expreso «Puerta del Sol» (Madrid-Paris). Los viajeros podrán facturar sus equipajes directamente con destino Paris, en régimen de tránsito internacional, debiendo someterse a la inspección de la Aduana en la estación de Madrid-Chamartin, cuyo horario es el siguiente: de 8 a 13. horas por la tarde. Análogamente se puede realizar esta facturación en la estación de Paris-Austerlitz con los equipajes destino Madrid.

Las formalidades aduaneras y pasaportes se efectúan en ruta. Un agente de servicio entregará a los viajeros las hojas de declaración de Aduana, divisas y Ficha de Policía, para su formalización.

— «Catalán Talgo» (Barcelona-Ginebra). Sólo admite equipajes de los viajeros que vayan en el propio tren «Catalán Talgo». Se factura en la estación de Barcelona-Término. Han de llevar etiquetas del modelo especial establecido para los trenes IC que facilitan las dependencias emisoras de billetes y la factoría de Barcelona-Término, encargada de las facturaciones.

El visado de pasaportes y el reconocimiento de los equipajes y bultos de mano que lleven consigo los viajeros, se realizará en el propio tren «Catalán Talgo». A la salida de la estación de Gerona, los agentes de servicio del tren entregarán a los señores viajeros las hojas de Declaración de divisas, que deberán rellenar seguidamente para su entrega a los funcionarios de la Aduana Francesa. Rogamos a los señores viajeros que permanezcan en sus asientos para facilitar estas operaciones.

Los equipajes que vayan facturados en el furgón tendrán que someterse previamente, a reconocimiento de la Aduana en la estación de Barcelona-Término, y sus propietarios deberán estar atentos a la posible llamada de los funcionarios de la Aduana francesa.

La «Declaración de Aduanas para equipajes facturados», dispensa al viajero de asistir, en la Aduana fronteriza, al examen del equipaje facturado al amparo de su billete internacional.

El viajero podrá facturar su equipaje desde las estaciones de

RENFE que figuran a continuación, de las que, tan sólo, las marcadas con asterisco son aptas para la facturación sin billete:

* Algeciras-Estación Marítima	Irún
* Alicante-Término	La Tour de Carol-Enveigt
* Almería	Madrid-Atocha
* Badajoz	* Madrid-Chamartín
* Barcelona-Puerto	* Málaga-Principal
* Barcelona-Sants	* Murcia del Carmen
* Barcelona-Término	* Orense-Empalme
* Bilbao-Abando	Palma de Mallorca
* Cádiz	Port-Bou
Canfranc Estación	Puigcerdá
* Cartagena	Santander
* Castellón	* Sevilla-Plaza de Armas
* Coruña-San Cristóbal	Tánger-Puerto
* El Ferrol del Caudillo	* Tarragona
Fregeneda	* Valencia-Término
Fuentes de Oñoro	Valencia de Alcántara
* Gijón	* Vigo-Principal
* Huelva-Término	Zaragoza-El Portillo

5. Servicios en las estaciones

Tren + Coche

El concesionario de RENFE, del servicio de Tren + Coche, le ofrece el alquiler de coches en las estaciones que se relacionan a continuación, pudiéndose efectuar su reserva, por el sistema electrónico, simultáneamente a la adquisición de los billetes de viajeros:

Alicante	Málaga
Almería	Murcia
Barcelona-Sants	Orense
Bilbao	Salamanca
Cádiz	San Sebastián
Gerona	Sevilla
Granada	Valencia
La Coruña	Vigo
Madrid-Atocha	Zaragoza
Madrid-Chamartín	

Presentando su billete de RENFE, el concesionario le bonificará con un 10 por 100. También puede hacer su reserva llamando a:

- Barcelona. Teléf. 323 27 33.
- Madrid. Teléf. 242 10 00.

o a su Agencia de Viajes.

Restaurantes, cafeterías, cantinas

Gran parte de las estaciones de la Red, cuentan con restaurantes, cafeterías o cantinas para el servicio de los viajeros.

Tienen obligación de tener expuesta a la vista del público, la tarifa oficial.

Mozos de equipajes

Las estaciones principales disponen de un servicio para el traslado de equipajes.

Cada mozo lleva un ejemplar de la Tarifa a disposición de los viajeros, la cual, por otra parte, está expuesta en los tableros de anuncios de las estaciones.

Objetos perdidos

Deseamos recordar a los señores viajeros que extravíen algún documento, equipaje o metálico, en el tren o en alguna dependencia de RENFE, comuniquen la pérdida, así como su nombre y dirección, al Jefe de estación de destino, o al Jefe de la dependencia. De este modo se facilita la localización de lo extraviado, o la devolución en caso de que aparezca.

Igualmente, rogamos a los usuarios de nuestros servicios que todo objeto que encuentren en trenes, estaciones y demás recintos del ferrocarril, lo entreguen a los Jefes de las indicadas dependencias, que extenderán el correspondiente recibo.

Consigna y consigna automática

Este servicio está suspendido temporalmente.

Otros servicios

Dependiendo de su importancia se pueden encontrar en las estaciones servicios tales como:

Librerías y venta de periódicos, Estancos, Loterías, Cambio de moneda, Correos y Telégrafos, Oficinas de Turismo, Alquiler de coches, Galerías Comerciales, etc.

Seguro obligatorio de viajeros

En España existe un Seguro Obligatorio de Viajeros, cuya prima, en recorridos por ferrocarril, marítimos y por carretera, está incluida en el importe del billete.

En caso de accidente, este Seguro garantiza a los viajeros afectados indemnizaciones proporcionadas a la gravedad de las lesiones sufridas y, dentro de ciertos límites, la asistencia sanitaria de los mismos.

La reclamación, en estos casos, debe formularse a las autoridades públicas, a los agentes de la Compañía ferroviaria o al Consorcio de Compensación de Seguros (Paseo de la Castellana, 44, Madrid-1, o cualquiera de sus representaciones provinciales), dentro del año (para tener derecho a la indemnización y a la asistencia sanitaria) siguiente al de la ocurrencia del accidente.

La reclamación puede ser formulada por el interesado, cualquier persona en su nombre o los beneficiarios.

Las oficinas del Consorcio de Compensación de Seguros en las capitales de provincia facilitarán cuanta información sea necesaria acerca del particular.

6. Servicios de mercancías

Especial Exprés

Servicio diario de RENFE para el transporte de efectos y mercancías *urgentes*, en trenes de viajeros que cubren todo el territorio peninsular. Presenta la ventaja de asegurar la llegada a destino de las mercancías con un margen de tiempo que oscila entre las 6 y las 12 horas siguientes a la salida del tren.

La modalidad diaria del Especial Exprés se denomina PAQUETEDIA, nuevo servicio de transporte de paquetes en el día que cubre las principales relaciones entre ciudades importantes, consiste en la utilización de trenes rápidos diurnos, (Talgo, Electrotren, y Ter) para el transporte de pequeños paquetes, lo cual permite completar el ciclo de transporte a lo largo del día. La expedición y recogida de los paquetes, debe hacerse en las oficinas de Especial Exprés situadas en las Estaciones de viajeros.

Características y condiciones:

Transporte de paquetería con pesos que oscilen entre menos de 1 Kg y 30 Kg por bulto, y un máximo de 60 Kg por total de expedición. La dimensión máxima serán de 1 m en un lado ó 60 cm en dos de ellos.

La facturación se podrá realizar hasta una hora antes de la salida del tren. Ofrece la posibilidad, con carácter opcional, de recogida y/o entrega a domicilio de la mercancía.

Las mercancías facturadas están aseguradas hasta un máximo de 1.500 pesetas/Kg. Dispone también de un seguro voluntario para mercancías de alto valor.

El servicio ESPECIAL EXPRES está cubierto con los trenes más rápidos de viajeros, diurnos, (Paquetedia) y nocturnos, entre todas las capitales de provincia peninsular, así como las ciudades de Vigo, Gijón, Avilés, Irún, Cartagena y El Ferrol.

Las estaciones de la red ESPECIAL EXPRES disponen de dependencias destinadas exclusivamente para clasificación y distribución de las mercancías transportadas.

Información de este servicio en todas las Jefaturas y Delegaciones Comerciales de RENFE y en las Estaciones de viajeros de las Capitales de Provincia.

Servicio de transporte de Valijas de Seguridad

RENFE tiene a disposición de las entidades bancarias, financieras y aseguradoras un servicio de transporte de valijas de seguridad de gran agilidad comercial y con las siguientes características:

Admite todo tipo de títulos, valores (letras de cambio, talones bancarios, pagarés, acciones, obligaciones, etc.), documentos internos y soportes informáticos.

Efectos excluidos:

Billetes de Banco o monedas de curso legal, metales preciosos y joyería.

Embalajes:

Resistente, con cierre que asegure su inviolabilidad y facilite la rápida comprobación externa de su integridad.

Declaración del valor:

El remitente de la mercancía señalará libremente el valor de estimación que atribuye al contenido de la valija de seguridad, al facturar los bultos. La declaración del valor será vinculante, en todo caso, para ambas partes interesadas en el contrato de transporte, de forma que en ningún caso el Ferrocarril vendrá obligado a responder por cantidad superior al citado valor declarado.

Las expediciones serán de un sólo bulto y en el resguardo que se entregue al remitente se consignará: origen y destino, peso de expedición, valor declarado y cantidad cobrada.

La carga y descarga serán efectuadas por Agentes de RENFE.

Paquesprés (Paquete Exprés)

Transporte rápido, entre 24 y 72 horas de toda clase de mercancías y efectos, así como animales convenientemente enjaulados.

Resumen de características y condiciones:

El expedidor deberá declarar el contenido de los bultos, cuyo peso no deberá exceder de 100 Kg (motocicletas hasta 170 Kg) ni exceder de 2,5 m, su dimensión mayor sin que dos cualesquiera de sus dimensiones sean mayores de 1,5 m. En cuanto a horas de facturación —hasta una hora antes de la salida del tren—, retirada, pago de los portes, admisión y entrega, será de

aplicación lo dispuesto acerca de los equipajes que, en facturación ordinaria, son presentados con billetes de viajero.

El boletín o resguardo de la facturación tendrá carácter de documento al portador, pudiendo ser extendido a la consignación de persona o entidad determinada.

Los plazos de transporte serán los siguientes:

El correspondiente al itinerario del tren para el cual fue facturado, siempre que el recorrido total esté servido por el mismo tren, sin transbordo.

Cuando para llegar al destino tengan que utilizarse dos o más trenes de viajeros en combinación, el plazo de transporte será el de los correspondientes itinerarios, aumentado en doce horas por cada transbordo obligado, según dicha combinación. Este aumento será de veinticuatro horas en las localidades entre cuyas estaciones no exista enlace o continuidad material del servicio ferroviario de viajeros.

El precio incluye un seguro de 1.500 pesetas por Kg de mercancía transportada.

Poblaciones en las que existen dependencias autorizadas para prestar servicio de entrega y recogida a domicilio:

Aguilar de Campoo	Burgos
Aguilas	Burriana
* Alacuas (Aldaya)	Cabeza de Buey
Albacete	* Cabra de Córdoba (Aguilar de la Frontera)
Albaida	Cáceres
* Alboraya (Valencia-Término)	Cádiz
* Albuixech (Valencia-Término)	Calaf
Alcalá de Henares	Calahorra
* Alcaudete	Cañaverál
Alcázar de San Juan	* Caravaca (Murcia)
Alcira	Carcagente
* Alcobendas (Madrid)	Cartagena
* Alcorcón (Madrid-Atocha)	Cártama
Alcoy	* Cassa de la Selva (Caldas de Malavella)
Algeciras	Castellón
* Alhaurin el Grande (Málaga)	Castuera
Alicante	* Cehegín (Murcia del Carmen)
Almansa	Cervera de Segarra
Almendrales	Cieza
Almería	Ciudad Real
Andújar	Ciudad Rodrigo
Antequera	* Coin (Málaga)
Aranda de Duero	Córdoba
Aranjuez	Cornellá
Arévalo	Coruña (La)
Astorga	Cuenca
Avila	* Cuellas de Baza (Baza)
Avilés	
* Ayamonte	Daimiel
Azuqueca de Henares	Don Benito
Badajoz	Dos Hermanas
Badalona	
* Bañeres (Villena)	Ecija (Córdoba)
Barcelona	Elche
* Barco de Avila (Béjar)	El Ferrol
Barco de Valdeorras	Fernán Núñez
Baza	Figuera
Beasain	* Fuengirola (Málaga)
Béjar	Fuenlabrada
Benavente	
Benicarló	* Galera (Baza)
Betanzos	* Gandía (Valencia)
Bilbao	Gavá
* Blanca (Blanca Abarán)	
Brivesca	

Gerona	Navalmoral de la Mata
Getafe	Novelda
Gijón	Ollería (Játiva)
Granada	Onteniente
Granollers	Orense
Guadalajara	Orihuela
Guadix	Oviedo
Haro	
Hellín	Palafrugell (Flassá)
Herrera (Puente Genil)	Palencia
Huelva	Pamplona
Huesca	Parla
Huescar (Baza)	Peñaranda de Bracamonte
	Pinto
Infantes (Valdepeñas)	Plasencia
Irún	Pobla de Segur
	Ponferrada
Jaén	Pontevedra
Játiva	Port-Bou
Jerez de la Frontera	Porriño
	Pozoblanco (Córdoba)
La Bañeza	Priego de Córdoba (Aguilar de la Frontera)
La Línea de la Concepción (San Roque-La Línea)	Puerto Genil
La Roda de Albacete	Puerto de Santa María
La Solana (Manzanares)	Puertollano
Leganés	
León	Quintanar de la Orden (Alcázar de San Juan)
Lérida	
L'Hospitalet de Llobregat	Redondela
Linares	Reinosa
Logroño	Rentería
Loja	Reus
Lora del Río	Ronda
Lucena (Aguilar de la Frontera)	
Lugo	Sabadell
	Sabiñánigo
Madrid	Sagunto
Málaga	Salamanca
Manresa	San Celoni
Manzanares	San Fernando de Cádiz
Martos (Torredonjimeno)	San Juan de las Abadesas (Ripoll)
Masalfasar (Valencia)	San Sebastián
Mataró	Santander
Medina del Campo	Santiago de Compostela
Mérida	Sarria
Mieres	Sax
Miranda de Ebro	Segorbe
Molina de Segura (Murcia)	Segovia
Mollet del Vallés	Sevilla
Monforte de Lemos	Sigüenza
Montijo	Silla
Montilla	Socuéllamos
Montoro	Soria
Mora de Toledo (Mora y Orgaz)	Sueca (Valencia)
Morón de la F. (Sevilla-S.B.)	
Móstoles (Madrid)	Tabernes Blanques (Valencia)
Motril (Granada)	Talavera de la Reina
Mula (Murcia del Carmen)	Tarancón
Murcia	

* Tarazona (Tudela de Navarra)	Valdepeñas
Tarragona	Valencia
Tárrega	Valencia de Alcántara
Teruel	Valladolid
Terrassa	* Vall de Uxó (Valencia)
Toledo	Valls
Tolosa	* Vélez Málaga (Málaga)
* Tomelloso (Alc. de S. Juan)	Vendrell
* Torredonjimeno	Vic
Torrejón de Ardoz	Vigo
Torrelavega	Vilafranca del Penedés
* Torrente (Aldaya)	Vilanova i la Geltrú
Torrijos	Villanueva de la Serena
Tortosa	Villarreal de los Infantes
Totana	Villarrobledo
Tremp	Villena
Tudela de Navarra	Vinaroz
(Sevilla-San Bernardo)	Vitoria
	Zafra
* Ubrique (Sevilla-Plaza de Armas)	Zamora
Utrera	Zaragoza
	Zumárraga

Tide (Servicio rápido de mercancías de puerta a puerta)

Servicio de RENFE para el transporte de mercancías de hasta 8.000 kg. por expedición en CINCO días laborables entre Estaciones Centro, con utilización de trenes directos, que salen a diario de cada una de las 22 Estaciones Centro distribuidas estratégicamente en toda la red ferroviaria: La Coruña, Orense, León, Oviedo, Santander, Miranda de Ebro, Bilbao, Tolosa, Zaragoza, Barcelona, Reus, Valencia, Onteniente, Murcia, Madrid, Valladolid, Salamanca, Alcázar de San Juan, Córdoba, Sevilla, Mérida y Granada.

TIDE transporta la mercancía hasta la Estación Centro de destino y cada una de éstas cubre aproximadamente un radio de acción de 150 km., asistida por medio de camiones TIDE.

Sus ventajas y beneficios:

- Servicios de recogida y entrega a domicilio.
- Precios competitivos, según tipo y volumen de mercancías.
- Tarjeta de crédito RENFE, para realizar cómodamente los pagos.
- Tarifas especiales si se trata de envíos paletizados.
- Posibilidad de estudiar condiciones especiales de transporte si se confían todos los envíos de detalle a TIDE.
- Las mercancías viajan con Talón oficial de Comprobación y Seguro (la Carta de Porte incluye, sin costo adicional, un seguro por mercancía transportada de hasta 1.500 pesetas por kg.).
- Seguro voluntario.
- Servicios oficiales de cobertura nacional en unas 1.000 poblaciones.
- Servicios concentrados con transportistas en unas 2.000 poblaciones.

TIDE, servicio rápido de puerta a puerta, complementa las ventajas del tren con las del camión, cubriendo por entero todo el ciclo de transporte.

Información de este servicio en todas las Jefaturas, Delegaciones Comerciales de RENFE y Despachos Centrales o Auxiliares de RENFE.

(*) Localidad a la que únicamente se pueden remitir expediciones con entrega a domicilio.

NOTA Las dependencias figuradas entre paréntesis son las estaciones por las que se encaminarán las remesas con destino a las poblaciones figuradas en primer lugar, calculándose los portes de acuerdo con las distancias kilométricas existentes desde o para las mismas.

7. Oficinas de viajes Renfe

LOCALIDAD	Prefijos	Teléfonos	Telex	LOCALIDAD	Prefijos	Teléfonos	Telex
• Algeciras	956			• Palma de Mallorca	971		
Vestibulo Estación		65 1155 - 65 44 07	78063-OVRA-E	Plaza de Pio XII, 3		22 41 63	68809-OVPA-E
• Alicante	965			• Salamanca	923		
Explanada de España, 1		21 13 03 - 21 60 10	66599-OVAT-E	Plaza de la Libertad, 11		21 24 54 - 22 12 24	
• Almería	951			• San Sebastián	943		
Alcalde Muñoz, 1		23 12 07		Camino, 1		42 48 23 - 42 77 76	36402-OVSS-E
• Barcelona	93			• Santander	942		
Estación Barcelona-Sants		2504235 - 2504110	52290-REPTE-E	Paseo de Pereda, 25		22 85 69 - 21 23 87	35921-OVST-E
• Benidorm	965			• Sevilla	954		
La Rioja, 1		85 29 60		Zaragoza, 29		22 26 93 - 21 79 98	72756-OVSE-E
• Bilbao	94			• Tarragona	977		
Estación Abando		424 59 42	31344OVBI-E	Rambla Nova, 40		23 52 94 - 23 25 34	
• Cádiz	956			• Toledo	925		
Nuevo edificio Estación		23 43 02	76133-OVCA-E	Sillería, 9		22 12 72	
• Córdoba	957			• Valencia	96		
Ronda de los Tejares, 10		47 58 84		Plaza de Alfonso el Magnánimo, 2		351 06 34 - 351 26 15 351 85 99	64480-OVVA-E
• Coruña (La)	981			• Valladolid	983		
Fontán, 3		22 19 48 - 22 28 52		Atrio de Santiago, 1		35 30 32 - 35 42 62	
• Gijón	985			• Vigo	986		
Asturias, 3		34 38 21		Vestibulo estación		22 71 71	83200-OVV7-E
• Granada	958			• Zaragoza	976		
Reyes Católicos, 63		22 31 19 - 22 34 97/9		Sanclemente, 13		23 38 02	58299-OVZA-E
• Huelva	955						
Vestibulo Estación Término		24 66 66					
• Irún	943						
Vestibulo Estación		61 25 15					
• Madrid	91						
Alcalá, 44		222 59 98 - 222 19 61 222 93 28 - 247 00 00	44325-OVMC-E				
• Madrid	91						
Nuevos Ministerios		455 92 80 - 455 92 68					
• Madrid	91						
Centro de proceso de datos, Paseo de las Delicias, 63		228 60 83 239 16 68	44256-OVMD-E				
• Madrid	91						
Aeropuerto Barajas		205 85 44					
• Málaga	952						
Strachan, 2 y 4		21 31 22 - 21 41 27	77291-OVMA-E				
• Murcia	968						
Barrionuevo, 4		21 19 63 - 21 28 42	67637-OVMU-E				
• Oviedo	985						
Vestibulo estación		24 42 64 - 24 24 08					

El despacho de billetes se efectúa hasta con sesenta días de antelación a la fecha de salida del tren.

- Venta electrónica.

Representaciones en el extranjero
 Buenos Aires-1043. Avda. Corrientes, 311-3.º 311 96 57 311 24 52
 Colonia. Gereonstrasse, 25-29 13 56 07
 París (Oficina de Viajes)
 75116, 3 Avenue Marceau 723 52 01
 Telex: PARENFE 629 09

8. Estaciones autorizadas para expender billetes en régimen de venta anticipada y con reserva de asiento

- | | | |
|---|---|--|
| <ul style="list-style-type: none"> • Albacete • Alcalá de Henares. • Alcanadre. • Alcázar de San Juan. • Alfaro. • Algeciras. • Alhama de Aragón (1). • Alicante. • Almadenejos y Almadén. • Almería. • Amposta. • Aranda de Duero. • Astorga. • Avila. • Avilés. • Badajoz. • Barbastro. • Barcelona-Sants • Barcelona-Clot. Aragón. • Barcelona-Paseo de Gracia. • Barcelona-Plaza de Cataluña. • Barcelona-San Andrés-Arenal. • Barcelona-Término. • Baza. • Benavente. • Bilbao-Abando. • Binéfar. • Burgos. • Cáceres. • Cádiz. • Calatayud. • Cañaverál. • Cartagena. • Caspe. • Castellón. • Castejón de Ebro. • Cervera de Segarra. • Ciudad Real. • Ciudad Rodrigo. • Córdoba. • Cornellá. • Cuenca. • Don Benito. • Elche Parque. • El Entrego. • Espeluy. • El Ferrol. • Figueras. | <ul style="list-style-type: none"> • Fuengirola. • Fuente de San Esteban. • Fuentes de Oñoro. • Gandía. • Gerona. • Gijón. • Granada. • Granollers. Centro • Guadalajara. • L'Hospitalet de Llobregat. • Huelva. • Huesca. • Huete. • Irún. • Jaca. • Jaén. • Jerez de la Frontera. • La Bañeza. • La Coruña. • La Felguera. • La Gudiña. • León. • Lérida. • Logroño • Lugo. • Madrid-Atocha. • Madrid-Chamartin. • Madrid P. Pio. • Málaga. • Manresa. • Mataró. • Medina del Campo. • Mérida. • Miranda de Ebro. • Mollerusa. • Montijo. • Montilla. • Monzón del Rio Cinca. • Mora la Nueva. • Murcia. • Orense. • Oviedo. • Palazuelo • Palencia. • Pamplona. • Peñaranda de Bracamonte. • Plasencia-Ciudad. • Ponferrada. | <ul style="list-style-type: none"> • Pontevedra. • Port-Bou. • Puebla de Híjar. • Puigcerdá. • Reus. • Ripoll. • Sabadell. • Sabiñánigo. • Salamanca. • Salou. • Sama de Langreo. • San Fernando de Cádiz. • San Sebastián. • Santander. • Santiago de Compostela. • Segovia. • Segorbe. • Sevilla-P. de Armas. • Sevilla-San Bernardo. • Sitges. • Soria. • Tarancón. • Tardienta. • Tarragona. • Tárrega. • Teruel. • Terrassa. • Tortosa. • Torrelavega. • Torremolinos. • Tremp. • Tudela-Navarra. • Utrera. • Valencia-Término. • Valencia de Alcántara. • Valladolid. • Valls. • Venta de Baños. • Vic. • Vigo. • Vilanova i la Geltrú. • Villagarcía de Arosa. • Villanueva de la Serena. • Vitoria. • Yecla. • Zafra. • Zamora • Zaragoza-El Portillo. |
|---|---|--|

• Venta electrónica.

Y en agencias de viajes autorizadas

(1) Solamente expende billetes en este régimen durante la temporada de verano, del 1 de julio al 30 de septiembre.

9. Despachos centrales y auxiliares

	Prefijos	Teléfonos		Prefijos	Teléfonos
Andújar-D. C.			Linares-D. C.		
Plaza de España, 2	(953)	50 17 41	Julio Burell, 21	(953)	69 18 43
Antequera-D. C.			Logroño-D. C.		
Estación FF.CC.	(952)	84 28 30	Calvo Sotelo, 13	(941)	25 88 55
Aranjuez-D. C.			Lugo-D. C.		
Stuart, 36	(91)	891 07 64	Plaza España, 27 (galerías)	(982)	22 55 03
Aviles-D. C.			Melilla-D. A.		
Marcos del Torniello, 3	(985)	56 44 60	O'Donnel, 13	(952)	68 35 51
Badalona-D. C.			Mieres-D. C.		
San Ignacio de Loyola, 5	(93)	380 09 35	Martinez de Vega, 16	(985)	46 42 71
Benicarló-D. C.			Monforte de Lemos-D. C.		
Esteban Collantes, 20	(964)	47 14 08	Roberto Beamonde, 62	(982)	40 17 50
Burgos-D. C.			Orense-D. C.		
Moneda, 21	(947)	20 91 31	Juan XXIII, 7	(988)	21 33 34
Calahorra-D. C.			Ponferrada-D. C.		
Paseo del Mercadal, 34	(941)	13 06 96	Travesía del General Gómez Núñez, 2	(987)	41 00 00
Carballino-D. C.			Pontevedra-D. C.		
Aldara, 26	(988)	27 05 99	Conde de Gondomar, 3	(986)	85 19 05
Cartagena-D. C.			Puente Genil-D. C.		
Cuatro Santos, 15	(968)	50 60 27	Madre de Dios, 30	(957)	60 00 83
Castellón-D. C.			Puerto de Santa María-D. C.		
Ximénez, 22	(964)	22 62 34	Parque de Calderón, 3	(956)	86 18 53
Ceuta-D. A.			Puertollano-D. C.		
Plaza de Abastos Vieja, 26	(956)	51 58 36	Alferez Martinez Pasalodos, 3	(926)	42 58 58
Cullera-D. C.			Reinosa-D. C.		
Rey Don Jaime, 29	(96)	152 10 12	Avenida de José Antonio, 22	(942)	75 17 93
El Ferrol			Ribadavia-D. C.		
Villaamil, 14-16	(981)	35 14 85	Nueva de Santo Domingo, s/n	(988)	47 09 52
Guadalajara-D. C.			Ronda-D. C.		
Plaza de San Juan de Dios, 5	(911)	21 13 85	Infantes, 20	(952)	87 16 62
Guadix-D. C.			Talavera de la Reina-D. C.		
Cine Jardin, 9	(958)	66 07 43	Gaspar Duque, 10	(925)	80 07 99
Haro-D. C.			Tabernes de Valldigna-D. C.		
Colón, 1	(941)	31 01 45-31 07 97	Avda. Miguel Primo de Rivera, s/n. (Ed. estación FEVE)	(96)	282 03 84
Jerez de la Frontera-D. C.			Torrelavega-D. C.		
Alfonso X El Sabio, 4	(956)	34 96 12	Berta Perogordo, 4	(942)	89 28 34
Lalín-D. C.			Vinaroz-D. C.		
General Franco, 26	(986)	78 03 75	San Francisco, 35	(964)	45 00 76
La Línea de la Concepción-D. A.					
Sol, 28	(956)	76 45 52			
León-D. C.					
Calle Roa de la Vega, 26	(987)	22 26 25			

• Venta electrónica.

10. Tarifas

Baremo de precios por tarifa general

Km.	2. ^a Ptas.	1. ^a Ptas.	Km.	2. ^a Ptas.	1. ^a Ptas.	Km.	2. ^a Ptas.	1. ^a Ptas.
10	33	50	360	1.186	1.780	910	2.734	4.103
15	43	65	370	1.219	1.829	920	2.750	4.128
20	60	89	380	1.252	1.879	930	2.767	4.153
25	76	114	390	1.285	1.928	940	2.783	4.177
30	93	139	400	1.318	1.978	950	2.800	4.202
35	109	164	410	1.351	2.027	960	2.816	4.227
40	126	188	420	1.384	2.077	970	2.832	4.251
45	142	213	430	1.416	2.126	980	2.849	4.276
50	159	238	440	1.449	2.175	990	2.865	4.301
55	175	262	450	1.482	2.225	1.000	2.882	4.326
60	191	287	460	1.515	2.274	1.010	2.898	4.350
65	208	312	470	1.548	2.324	1.020	2.915	4.375
70	224	337	480	1.581	2.373	1.030	2.931	4.400
75	241	361	490	1.614	2.423	1.040	2.948	4.424
80	257	386	500	1.647	2.472	1.050	2.964	4.449
85	274	411	510	1.680	2.521	1.060	2.981	4.474
90	290	435	520	1.713	2.571	1.070	2.997	4.499
95	307	460	530	1.746	2.620	1.080	3.014	4.523
100	323	485	540	1.779	2.670	1.090	3.030	4.548
105	346	520	550	1.812	2.719	1.100	3.047	4.573
110	363	544	560	1.845	2.769	1.110	3.063	4.597
115	379	569	570	1.878	2.818	1.120	3.079	4.622
120	396	594	580	1.910	2.867	1.130	3.096	4.647
125	412	618	590	1.943	2.917	1.140	3.112	4.672
130	429	643	600	1.976	2.966	1.150	3.129	4.696
135	445	668	610	2.009	3.016	1.160	3.145	4.721
140	462	693	620	2.042	3.065	1.170	3.162	4.746
145	478	717	630	2.075	3.115	1.180	3.178	4.770
150	494	742	640	2.108	3.164	1.190	3.195	4.795
155	511	767	650	2.141	3.213	1.200	3.211	4.820
160	527	791	660	2.174	3.263	1.210	3.228	4.845
165	544	816	670	2.207	3.312	1.220	3.244	4.869
170	560	841	680	2.240	3.362	1.230	3.261	4.894
175	577	866	690	2.273	3.411	1.240	3.277	4.919
180	593	890	700	2.306	3.461	1.250	3.293	4.943
185	610	915	710	2.339	3.510	1.260	3.310	4.968
190	626	940	720	2.371	3.559	1.270	3.326	4.993
195	643	964	730	2.404	3.609	1.280	3.343	5.018
200	659	989	740	2.437	3.658	1.290	3.359	5.042
210	692	1.039	750	2.470	3.708	1.300	3.376	5.067
220	725	1.088	760	2.487	3.732	1.310	3.392	5.092
230	758	1.137	770	2.503	3.757	1.320	3.409	5.116
240	791	1.187	780	2.520	3.782	1.330	3.425	5.141
250	824	1.236	790	2.536	3.807	1.340	3.442	5.166
260	857	1.286	800	2.553	3.831	1.350	3.458	5.191
270	890	1.335	810	2.569	3.856	1.360	3.475	5.215
280	923	1.385	820	2.585	3.881	1.370	3.491	5.240
290	955	1.434	830	2.602	3.905	1.380	3.508	5.265
300	988	1.483	840	2.618	3.930	1.390	3.524	5.290
310	1.021	1.533	850	2.635	3.955	1.400	3.540	5.314
320	1.054	1.582	860	2.651	3.980			
330	1.087	1.632	870	2.668	4.004			
340	1.120	1.681	880	2.684	4.029			
350	1.153	1.731	890	2.701	4.054			
			900	2.717	4.078			

Suplementos por la utilización de ciertos trenes

Km	Trenes TALGO E INTERCITY	ELECTRO TRENES y otros que se designen	Trenes TER	Especial Expreso	Trenes expresos, rápidos y automotores que se determinen	Km	Trenes TALGO E INTERCITY	ELECTRO TRENES y otros que se designen	Trenes TER	Especial Expreso	Trenes expresos, rápidos y automotores que se determinen
	A	B	C	F	D		A	B	C	F	D
25	60	46	42	26	18	525	1.240	963	877	530	370
50	119	92	84	51	36	550	1.299	1.009	919	555	388
75	178	138	126	76	53	575	1.358	1.055	961	581	405
100	237	184	167	101	71	600	1.417	1.101	1.002	606	423
125	296	230	209	127	88	625	1.476	1.147	1.044	631	440
150	355	276	251	152	106	650	1.535	1.193	1.086	656	458
175	414	321	293	177	124	675	1.594	1.238	1.128	682	476
200	473	367	334	202	141	700	1.653	1.284	1.169	707	493
225	532	413	376	228	159	725	1.712	1.330	1.211	732	511
250	591	459	418	253	176	750	1.771	1.376	1.253	757	528
275	650	505	460	278	194	775	1.830	1.422	1.295	782	546
300	709	551	501	303	212	800	1.889	1.468	1.336	808	564
325	768	597	543	328	229	825	1.948	1.514	1.378	833	581
350	827	642	585	354	247	850	2.007	1.559	1.420	858	599
375	886	688	627	379	264	875	2.066	1.605	1.462	883	616
400	945	734	668	404	282	900	2.125	1.651	1.503	909	634
425	1.004	780	710	429	300	925	2.184	1.697	1.545	934	652
450	1.063	826	752	455	317	950	2.243	1.743	1.587	959	669
475	1.122	872	794	480	335	975	2.302	1.789	1.629	984	687
500	1.181	917	835	505	352	1.000	2.361	1.834	1.670	1.009	704

PRECIOS DE LOS BILLETES EN TRENES DE CERCANIAS

Clase única para unidades eléctricas, ferrobuses y omnibus

BILLETES DE IDA Y VUELTA VALEDEROS PARA DIAS LABORABLES Y MISMA FECHA DE SU EXPEDICION
(Reducción de 25 % sobre los de Tarifa General en cualquier recorrido.)

Km	Pesetas	Km	Pesetas	Km	Pesetas
—	—	155	766	410	2.026
10	50	160	791	420	2.075
15	65	165	816	430	2.124
20	89	170	840	440	2.174
25	114	175	865	450	2.223
30	139	180	890	460	2.273
35	163	185	914	470	2.322
40	188	190	939	480	2.371
45	213	195	964	490	2.421
50	238	200	988	500	2.470
55	262	210	1.038	510	2.520
60	287	220	1.087	520	2.569
65	312	230	1.137	530	2.618
70	336	240	1.186	540	2.668
75	361	250	1.235	550	2.717
80	386	260	1.285	560	2.767
85	410	270	1.334	570	2.816
90	435	280	1.384	580	2.865
95	460	290	1.433	590	2.915
100	485	300	1.482	600	2.964
105	519	310	1.532	610	3.014
110	544	320	1.581	620	3.063
115	569	330	1.631	630	3.112
120	593	340	1.680	640	3.162
125	618	350	1.729	650	3.211
130	643	360	1.779	660	3.261
135	667	370	1.828	670	3.310
140	692	380	1.878	680	3.359
145	717	390	1.927	690	3.409
150	741	400	1.976	700	3.458

Tarjetas de abono mensuales

Total a cobrar	
Distancia en trayecto sencillo	Para un viaje de ida y vuelta diario
Km	Pesetas
Hasta 10	783
11-15	1.018
16-20	1.409
21-25	1.800
26-30	2.191
31-35	2.582
36-40	2.974
41-45	3.365
46-50	3.756
51-55	4.147
56-60	4.539
61-65	4.930
66-70	5.321
71-75	5.712

Ferrocarril Laguna-Aluche Villaviciosa de Odón

Tarifa	Ptas.
Viaje sencillo (incluso domingos y festivos)	35
Ida y vuelta (laborales)	55
Abono mensual	835
Tren + Metro	
Viaje sencillo (laborales y festivos)	70
Viaje sencillo (laborales y festivos, en tacos de 10 billetes)	700
Ida y vuelta (laborales, en tacos de 10 billetes)	1.050

Precios de los billetes complementarios de cama

Cuando el recorrido a efectuar sea de:	Una sola cama			Dos camas		Más de dos camas	
	Tipos Y. F. y camas TALGO	Tipos P.	Restantes tipos	Tipos Y. F. y camas TALGO	Restantes tipos	Tipos Y. F. y camas TALGO	Restantes tipos
Hasta 550 kilómetros	4.015	2.060	3.090	1.605	1.235	1.340	1.030
De 551 en adelante	4.600	2.360	3.540	1.840	1.415	1.535	1.180

Precio del billete complementario de litera

Recorrido Nacional en litera normal	795 ptas.
Recorrido Nacional en litera climatizada	1.000 ptas.
Recorrido internacional	1.260 ptas.

Bonotren

Abonos de diez viajes sencillos «Bonotren», para ser utilizados en los desplazamientos que tengan su origen y destino en las estaciones comprendidas en los trayectos que se indican a continuación, en Unidades eléctricas, Ferrobuses y Omnibus.

Trayectos

Madrid-Chamartín a Guadalajara, vía Atocha-App.
 Madrid-Atocha a Aranjuez.
 Madrid-Atocha a Parla.
 Madrid-Atocha a Fuenlabrada.

Precios

Distancia en trayecto sencillo	Precio del Bonotren	Distancia en trayecto sencillo	Precio del Bonotren
Km.	Ptas.	Km.	Ptas.
10	250	45	1.065
15	325	50	1.190
20	445	55	1.310
25	570	60	1.435
30	695	65	1.560
35	815	70	1.680
40	940	75	1.805

Precios de los billetes de los trenes internacionales

Madrid ↔ Lisboa

	Precio por persona-viajeros aislados	
	1.ª	2.ª
Lusitania Expreso	Pesetas	Pesetas
Madrid Atocha-Lisboa S. A.	4.027	2.812
Litera	—	4.012
Camas climatizadas. Single.	8.567	—
Doble.	5.807	—
Turista.	—	4.287
Madrid Atocha-Oporto	5.070	3.654
Lisboa Expreso-Ter		
Madrid Atocha-Lisboa S. A.	4.462	3.247

Madrid ↔ París (precios globales)

Clase de plaza	Precio por persona-viajeros aislados	
	Adultos Pesetas	Niños (4 a 12 años) Pesetas
París-Madrid Talgo:		
Recorrido Madrid-París		
Cama individual	27.700	23.150
Cama doble	20.000	15.450
Cama turística	13.150	10.150
Recorrido Madrid-Burdeos		
Cama individual	22.000	19.800
Cama doble	14.300	12.100
Cama turística	9.500	8.050
Expreso Puerta del Sol:		
1.ª clase	12.454	6.472
2.ª clase	8.470	4.480
Litera	8.550	5.300

* Los viajeros de 1.ª y 2.ª clase transbordarán en Hendaya.

Barcelona ↔ París (Barcelona-Talgo) (precios globales)

Clase de plaza	Precio por persona-viajeros aislados	
	Adultos Pesetas	Niños (4 a 12 años) Pesetas
Recorrido Barcelona-París		
Cama individual	22.250	18.250
Cama doble	15.400	11.400
Cama turística	9.900	7.250
Recorrido Barcelona-Limoges		
Cama individual	18.700	16.200
Cama doble	11.850	9.350
Cama turística	7.500	5.850

Barcelona ↔ Ginebra (catalán-Talgo IC 1.ª y 2.ª clase)

	Pesetas		Pesetas		Pesetas			
	1.ª	2.ª	1.ª	2.ª	1.ª	2.ª		
Perpignan	2.216	1.483	Avignon	5.317	3.557	Aix-les-Bains	8.855	5.897
Narbonne	2.996	2.023	Valence	6.724	4.476	Bellegarde	9.549	6.366
Béziers	3.262	2.175	Grenoble	7.884	5.262	Genève	9.967	6.541
Montpellier	4.156	2.771	Chambery	8.578	5.731			
Nîmes	4.737	3.164						

Estos precios pueden sufrir ligeras variaciones según las diferencias en el cambio de moneda (Fr. U. I. C.).

Auto - Expreso

Horarios de admisión y entrega de automóviles

Relación	Tren	Número Itinerario	Hora salida	Hora llegada	Admisión de automóviles	Entrega de automóv (*)
Madrid-Ch.-Algeciras	340/341	313	20.10	8.56	8.00 a 17.00	60'
Algeciras-Madrid-Ch.	343/342	313	21.45	11.05	9.00 a 11.00 y 18.30 a 20.00	75'
Madrid-Ch.-Alicante T.º (invierno)	880	220	23.25	7.45	8.00 a 20.15	60'
Alicante T.º-Madrid-Ch. (invierno)	883	220	23.00	7.45	8.15 a 11.30 y 15.00 a 19.00	75'
Madrid-Ch.-Alicante (verano)	1824	220	23.45	8.15	8.00 a 20.15	60'
Alicante T.º-Madrid-Ch. (verano)	1826	220	23.35	8.12	8.15 a 11.30 y 15.00 a 19.30	75'
Madrid-Ch.-Barcelona T.º	172	200	23.00	8.30	8.00 a 19.45	60'
Barcelona T.º-Madrid-Ch.	173	200	22.30	8.00	8.30 a 13.15 y 16.15 a 20.00	60'
Madrid-Ch.-Bilbao Abando	801	105	23.35	8.05	8.00 a 20.30	60'
Bilbao Abando-Madrid-Ch.	800	105	22.50	8.03	8.00 a 13.00 y 15.30 a 18.00	60'
Madrid At.-Cádiz (+) (5)	810	303	21.45	9.05	8.00 a 12.00 y 15.00 a 19.30	60'
Cádiz-Madrid At. (6)	11811	303	21.35	8.50	9.00 a 13.00 y 17.30 a 19.20	60'
Madrid-P. Pío-La Coruña	851	117	21.40	9.27	9.00 a 11.00 y 16.00 a 19.30	60'
La Coruña-Madrid-P. Pío	853	117	21.25	9.34	9.30 a 13.00 y 17.00 a 19.20	60'
Madrid At.-Málaga (+)	840	311	22.10	8.05	8.00 a 12.00 y 15.00 a 19.30	60'
Málaga-Madrid At.	841	311	22.15	8.30	8.30 y 13.30 y 19.00 a 21.00	75'
Madrid Ch.-San Sebastián	205	100	22.05	7.22	8.00 a 20.00	60'
San Sebastián-Madrid Ch.	204	100	22.56	9.03	7.15 a 9.30 y 14.45 a 19.45	60'
Madrid Ch.-Valencia T.º	880	219	23.25	7.58	8.00 a 20.15	60'
Valencia T.º-Madrid Ch.	883	219	23.15	7.45	8.30 a 10.00 y 14.45 a 20.00	60'
Madrid P. Pío-Vigo	857	118	22.20	8.53	9.00 a 11.00 y 16.00 a 20.00	60'
Vigo-Madrid P. Pío	854	118	21.48	8.55	8.45 a 11.45 y 17.30 a 19.30	60'
Madrid Ch.-Gijón	831	112	23.00	8.56	8.00 a 20.00	60'
Gijón-Madrid Ch.	830	112	22.30	8.13	9.00 a 13.00 y 18.30 a 20.45	60'
Madrid Ch.-Santander	30861	109	23.30	8.15	8.00 a 20.30	60'
Santander-Madrid Ch.	30860	109	22.45	7.43	8.15 a 11.00 y 18.30 a 21.30	60'
Madrid At.-Sevilla P. A. (+)	812	303	23.00	8.00	8.00 a 12.00 y 15.00 a 19.30	60'
Sevilla P. A.-Madrid At.	813	303	23.00	8.05	8.00 a 11.00 y 17.00 a 20.30	60'
Madrid At.-Almería (3)	878/11878	314	22.30	8.15	8.00 a 12.00 y 15.00 a 19.30	60'
Almería-Madrid At. (3) (+)	877	314	23.10	9.15	8.15 a 12.15 y 17.30 a 19.30	75'
Madrid Ch.-Cartagena (3)	820	226	23.05	9.00	8.00 a 20.00	45'
Cartagena-Madrid Ch. (3)	822	226	22.15	8.41	9.00 a 12.00 y 17.30 a (1)	90'
Madrid At.-Granada (4)	878	314	22.30	8.00	8.00 a 12.00 y 15.00 a 19.30	60'
Granada-Madrid A.	879	314	23.15	8.00	8.00 a 11.00 y 17.00 a 19.30	75'
Madrid P. Pío-Pontevedra (2)	1857	118	21.35	8.16	8.45 a 11.00 y 16.00 a 19.00	45'
Pontevedra-Madrid P. Pío (2)	31854	118	20.50	8.15	8.15 a 11.15 y 15.00 a 19.00	60'
Bilbao Abando-Alicante T.º	952	T9	17.45	10.17	8.30 a 13.00 y 15.30 a 16.00	60'
Alicante T.º-Bilbao Abando	11951	T9	19.08	12.13	8.15 a 11.30 y 15.00 a 16.30	60'
Madrid At.-Málaga (+) (3)	1840	311	20.50	7.35	8.00 a 12.00 y 15.00 a 19.30	60'
Málaga-Madrid At. (3)	1841	311	23.00	9.40	8.30 y 13.30 y 19.00 a 21.00	75'
Madrid Ch.-París Aust.	301	R6	18.10	10.33	9.00 a 16.00	45'
París Aust.-Madrid Ch.	302	R6	17.50	10.00	9.00 a 16.00	90'

- (1) Hasta dos horas antes de la salida del Expreso que transporta la plataforma. (+) En verano permanece abierto a las horas del mediodía. Los que no tienen llamada circulan todo el año.
 (2) Circula sólo en verano. (*) Minutos después de la llegada del tren.
 (3) Circula en Navidad, Semana Santa y Verano.
 (4) Del 28-VI al 15-IX-84, sale de Madrid At. a las 23.05.
 (5) Del 28-VI al 4-IX, sale a las 21.55 y llega a las 9.05.
 (6) Del 29-VI al 5-IX, sale a las 21.55 y llega a las 8.50.

Oficinas de las terminales

Estación	Teléfono	Horario de oficinas	Estación	Teléfono	Horario de oficinas
Madrid Atocha	(91) 228 52 37	De 8.00 a 12.00 y 15.00 a 20.30	Cartagena		De 9.00 a 12.00 y 17.30 a 20.45
Madrid P. Pío	(91) 248 87 16	De 8.15 a 11.30 y 16.00 a 20.30	La Coruña	(981) 23 82 76	De 9.30 a 13.00 y 17.00 a 20.00
Madrid Chamartín	(91) 733 11 22	De 7.45 a 21.00	Gijón		De 8.45 a 13.00 y 18.30 a 21.15
Algeciras	(956) 65 49 07	De 8.45 a 11.30 y 18.30 a 21.30	Málaga	(952) 31 62 49	De 8.00 a 13.30 y 19.00 a 21.30
Alicante	(965) 22 50 47	De 7.45 a 11.30 y 15.00 a 20.00	Pontevedra		De 8.15 a 11.15 y 15.00 a 19.30
		(2) De 8.15 a 11.30 y 15.00 a 20.00	Granada		De 8.00 a 11.00 y 17.00 a 20.00
Almería	(951) 25 05 88	De 8.15 a 12.15 y 17.30 a 20.00	Santander	(942) 22 71 61	De 8.15 a 11.00 y 18.30 a 22.00
Barcelona Term.	(93) 310 00 30	De 8.30 a 13.15 y 16.15 a 20.30	San Sebastián	(943) 28 57 67	De 7.15 a 9.30 y 14.45 a 20.00
Bilbao Abando	(94) 423 06 17	De 8.00 a 13.00 y 15.30 a 18.30	Sevilla	(954) 22 03 70	De 8.00 a 11.00 y 17.00 a 21.00
Cádiz	(956) 23 11 59	De 9.00 a 13.00 y 17.30 a 19.45	Valencia	(96) 351 00 43	De 7.45 a 10.00 y 14.45 a 20.30
			Vigo	(986) 22 35 97	De 8.45 a 11.45 y 17.30 a 20.00

(2) Horario cuando la plataforma circula en la Costa Blanca.

Auto-Expreso

Precios para recorridos nacionales

Reducción sobre días punta	Longitud de los coches		
	1 Menor de 3,81 m	2 De 3,81 m a 4,42 m	3 Más de 4,42 m hasta 6,50 m
	<i>Precio por unidad</i>		
	Pesetas	Pesetas	Pesetas
	4.100/6.150	6.160/9.240	8.195/12.995
Días blancos			
Previa adquisición de uno o más billetes en 1.º ó 2.ª clase, para el mismo trayecto que se facture el automóvil hasta/desde 1.000 km.			
Días azules (ver solapa de portada)			
Un solo trayecto hasta/desde 1.000 km			
Uno o dos billetes	20	3.280/4.920	4.930/7.395
Tres billetes	40	2.460/3.690	3.695/5.545
Cuatro billetes	60	1.640/2.460	2.465/3.700
Cinco o más billetes	80	820/1.230	1.230/1.850
Facturación simultánea para dos o más trayectos sucesivos o de ida y regreso (por cada trayecto hasta/desde 1.000 km)			
Uno o dos billetes	60	1.640/2.460	2.465/3.700
Tres billetes	75	1.025/1.540	1.540/2.310
Cuatro o más billetes	100	Gratis	Gratis

La altura de los vehículos no podrá exceder de 1,63 metros, incluida la baca.

Cada dos billetes con reducción de niño o de «Tarjeta Dorada» se contarán como un viajero adulto. Para que sean de aplicación estas reducciones, los boletines de auto-expreso y los billetes de viajero habrán de ser para días azules.

Recogida o entrega a domicilio entre estaciones

Desde estación a domicilio o desde domicilio a estación, o desde una a otra estación distinta de la misma población si se trata de facturaciones consecutivas, por cada una de estas operaciones	1.115 Ptas.
Cuando la recogida o entrega del automóvil haya de efectuarse fuera del casco urbano de la población, delimitado por el correspondiente Municipio, sobre el precio anterior se percibirá por cada kilómetro que exceda de dicho límite	55 Ptas.

Auto-Expreso Madrid-París

Este servicio se presta diariamente en ambos sentidos. **A**

Billete	Precio forfait 1 auto y un adulto		Precio adicional por cada viajero adulto suplementario		Precio solo del auto o remolque	
	Viaje sencillo	Viaje de ida y vuelta	Viaje sencillo	Viaje de ida y vuelta	Viaje sencillo	Viaje de ida y vuelta
1.ª clase	28.184	45.215	11.802	14.296	16.382	29.974
2.ª clase	24.355	40.287	7.973	9.729	—	—

A a partir de 1.º-XI-1984, regirán unos precios especiales de temporada. Le rogamos consulte en INFORMACION-RENFE.

**Precios de los billetes por tarifa general
entre las siguientes poblaciones
(Sin sujeción al mínimo de recorrido)**

No se incluye reserva de asiento (Precios aplicables desde el 2-2-84)

Distancias Comerciales Kms.	POBLACION	TALGO o INTERCITY		ELECTROTREN		TER		EXPRESOS, RAPIDOS Y AUTOMOTORES CON SUPLEMENTO		EXPRESOS Y RAPIDOS SIN SUPLEMENTO	
		1.ª	2.ª	1.ª	2.ª	1.ª	2.ª	1.ª	2.ª	1.ª	2.ª
	DE ALICANTE a:	Ptas.	Ptas.	Ptas.	Ptas.	Ptas.	Ptas.	Ptas.	Ptas.	Ptas.	Ptas.
276	Albacete	2.094	1.632	—	—	—	—	1.597	1.135	1.385	923
306	Alcázar de San Juan	2.301	1.789	—	—	—	—	1.762	1.250	1.533	1.021
428	Almería (vía Baza-Guadix)	—	—	—	—	—	—	—	—	2.126	1.416
558	Barcelona	4.127	3.203	—	—	—	—	—	—	2.769	1.845
887	Bilbao	—	—	—	—	—	—	—	—	4.054	2.701
264	Castellón	1.985	1.540	—	—	—	—	—	—	1.335	890
657	Gerona (vía Granollers)	4.857	3.768	—	—	—	—	—	—	3.263	2.174
412	Granada (vía Baza-Moreda)	—	—	—	—	2.787	2.094	—	—	2.077	1.384
530	Jaén (vía Alcázar)	—	—	—	—	—	—	—	—	2.620	1.746
455	Madrid	3.396	2.637	—	—	—	—	—	—	2.274	1.515
604	Málaga (vía Guadix-Granada)	—	—	—	—	—	—	—	—	3.016	2.009
78	Murcia	623	494	—	—	553	424	—	—	386	257
730	Sevilla-P.A. (vía Alcázar)	—	—	—	—	—	—	—	—	3.609	2.404
470	Tarragona	3.446	2.670	—	—	—	—	2.609	1.850	2.324	1.548
356	Teruel (vía Valencia)	—	—	—	—	—	—	—	—	1.780	1.186
191	Valencia	1.437	1.116	—	—	1.298	977	—	—	964	643
541	Zaragoza (vía Valencia)	—	—	—	—	—	—	—	—	2.719	1.812
	DE ALMERIA a:										
408	Alcázar de San Juan	3.031	2.355	—	—	—	—	—	—	2.027	1.351
483	Algeciras (vía Granada-Bobadilla)	—	—	—	—	—	—	—	—	2.423	1.614
428	Alicante (vía Guadix-Murcia)	—	—	—	—	—	—	—	—	2.126	1.416
983	Barcelona (vía Guadix-Murcia-Valencia)	—	—	—	—	—	—	—	—	4.301	2.865
305	Bobadilla (vía Granada)	—	—	—	—	—	—	—	—	1.533	1.021
624	Cádiz (vía Linares)	—	—	—	—	—	—	—	—	3.115	2.075
692	Castellón (vía Guadix-Murcia-Valencia)	—	—	—	—	—	—	—	—	3.461	2.306
269	Córdoba (vía Linares-Baeza)	—	—	—	—	—	—	—	—	1.335	890
182	Granada (vía Guadix-Moreda)	—	—	—	—	—	—	—	—	915	610
586	Huelva (vía Linares-Córdoba-Sevilla)	—	—	—	—	—	—	—	—	2.917	1.943
200	Jaén (vía Linares-Espeluy)	—	—	—	—	—	—	—	—	989	659
557	Madrid	4.127	3.203	—	—	—	—	—	—	2.769	1.845
374	Málaga (vía Granada-Bobadilla)	—	—	—	—	—	—	—	—	1.879	1.252
350	Murcia (vía Guadix-Baza)	—	—	—	—	—	—	—	—	1.731	1.153
471	Sevilla (vía Linares-Córdoba)	—	—	—	—	—	—	—	—	2.373	1.581
898	Tarragona (vía Guadix-Murcia-Valencia)	—	—	—	—	—	—	—	—	4.078	2.717
619	Valencia (vía Guadix-Murcia)	—	—	—	—	—	—	—	—	3.065	2.042
	DE BADAJOZ a:										
477	Bobadilla	—	—	—	—	—	—	—	—	2.373	1.581
166	Llerena	—	—	—	—	1.134	853	—	—	841	560
546	Málaga	—	—	—	—	—	—	—	—	2.719	1.812
59	Mérida	—	—	—	—	413	317	—	—	287	191
300	Sevilla	—	—	—	—	1.984	1.489	—	—	1.483	988
342	Utrera	—	—	—	—	—	—	—	—	1.731	1.153
126	Zafra	—	—	—	—	894	680	—	—	643	429
	DE BARCELONA a:										
582	Albacete	—	—	4.018	3.044	—	—	—	—	2.917	1.943
712	Alcázar de San Juan	—	—	4.889	3.701	—	—	—	—	3.559	2.371
558	Alicante (vía Barcelona P.G.)	4.127	3.203	—	—	—	—	—	—	2.769	1.845
562	Alicante	—	—	—	—	—	—	—	—	2.818	1.878
471	Alhama de Aragón (vía Tarragona)	3.495	2.703	—	—	—	—	2.708	1.916	2.373	1.581
498	Alhama de Aragón (vía Lérida)	—	—	—	—	3.307	2.482	—	—	2.472	1.647
1.120	Almería (vía Valencia-Alcázar)	—	—	—	—	—	—	—	—	4.622	3.079
596	Alsasua (vía Roda-Lérida-Casetas)	—	—	4.067	3.077	—	—	—	—	2.966	1.976
580	Alsasua (vía Tarragona-Caspe-Zaragoza)	—	—	—	—	—	—	—	—	2.867	1.910
667	Aranda de Duero (vía Lérida)	—	—	—	—	4.440	3.335	—	—	3.312	2.207
511	Ariza (vía Manresa-Lérida)	—	—	—	—	3.448	2.590	—	—	2.571	1.713
1.163	Badajoz (vía Alcázar-Ciudad Real)	—	—	—	—	—	—	—	—	4.746	3.162
690	Bilbao (vía Tarragona-Caspe)	—	—	—	—	—	—	—	—	3.411	2.273
731	Bilbao (vía Reus-Lérida-Zaragoza)	—	—	5.034	3.813	—	—	—	—	3.658	2.437
692	Burgos (vía Manresa-Lérida)	—	—	—	—	—	—	—	—	3.461	2.306
762	Burgos (vía Zaragoza-Alsasua)	—	—	5.179	3.925	—	—	—	—	3.757	2.503
1.290	Cádiz (vía Valencia-Alcázar)	—	—	—	—	—	—	—	—	5.042	3.359
486	Calatayud (vía Tarragona-Caspe)	3.604	2.795	—	—	—	—	2.775	1.966	2.423	1.614
440	Castejón (vía Tarragona-Caspe)	—	—	—	—	—	—	—	—	2.175	1.449
456	Castejón (vía Zaragoza)	—	—	3.146	2.387	—	—	—	—	2.274	1.515
481	Castejón (vía Reus-Lérida-Zaragoza)	—	—	3.340	2.531	—	—	—	—	2.423	1.614
467	Castejón (vía Roda-Lérida-Zaragoza)	—	—	3.196	2.420	—	—	—	—	2.324	1.548

Distancias Comerciales Kms.	POBLACION	TALGO o INTERCITY		ELECTROTREN		TER		EXPRESOS, RAPIDOS Y AUTOMOTORES CON SUPLEMENTO		EXPRESOS Y RAPIDOS SIN SUPLEMENTO	
		1.ª	2.ª	1.ª	2.ª	1.ª	2.ª	1.ª	2.ª	1.ª	2.ª
298	Castellón	2.192	1.697	2.034	1.539	—	—	—	—	1.483	988
168	Cerbère (vía Granollers)	1.255	974	1.162	881	—	—	—	—	841	560
175	Cerbère (vía Mataró)	—	—	—	—	—	—	—	—	866	577
1.005	Córdoba (vía Valencia-Alcázar)	—	—	6.230	4.778	—	—	—	—	4.350	2.898
1.349	Coruña (La) (vía Roda-Lérida)	—	—	—	—	—	—	—	—	5.191	3.458
904	Espeluy (vía Valencia-Alcázar)	—	—	5.800	4.431	—	—	—	—	4.103	2.734
99	Gerona (vía Granollers)	722	560	669	507	—	—	—	—	485	323
106	Gerona (vía Mataró)	—	—	—	—	—	—	—	—	544	363
1.152	Gijón (vía Zaragoza-Alsasua-León)	—	—	6.876	5.300	—	—	—	—	4.721	3.145
979	Granada (vía Valencia-Alicante)	—	—	—	—	—	—	—	—	4.276	2.849
674	Guadalajara (vía Roda-Lérida)	4.956	3.834	—	—	—	—	—	—	3.362	2.240
698	Irún (vía Valls-Lérida)	—	—	—	—	—	—	—	—	3.461	2.306
936	Jaén (vía Valencia-Alcázar)	—	—	—	—	—	—	—	—	4.177	2.783
921	León (vía Manresa-Lérida)	—	—	—	—	—	—	—	—	4.153	2.767
980	León (vía Lérida-Pamplona)	—	—	6.110	4.683	—	—	—	—	4.276	2.849
173	Lérida (vía S. Vicente-Valls-Planas)	1.280	991	1.187	898	—	—	—	—	866	577
184	Lérida (vía Manresa)	—	—	—	—	1.249	944	—	—	915	610
198	Lérida (vía Reus-Tarragona)	—	—	1.356	1.026	—	—	—	—	989	659
517	Logroño (vía Tarragona-Caspe)	—	—	—	—	—	—	—	—	2.571	1.713
588	Logroño (vía Reus-Lérida)	—	—	4.018	3.044	—	—	—	—	2.917	1.943
544	Logroño (vía Manresa-Lérida)	—	—	—	—	—	—	—	—	2.719	1.812
1.230	Lugo (vía Manresa-Lérida)	—	—	—	—	—	—	—	—	4.894	3.261
1.219	Lugo (vía San Vicente de C-C)	—	—	—	—	—	—	—	—	4.869	3.244
687	Madrid (vía Tarragona-Caspe)	5.064	3.926	—	—	—	—	3.904	2.766	3.411	2.273
703	Madrid (vía Roda-Lérida)	5.222	4.051	—	—	—	—	—	—	3.510	2.339
728	Madrid (vía Tarragona-Reus-Lérida)	—	—	—	—	—	—	—	—	3.609	2.404
1.198	Málaga (vía Valencia-Alcázar)	—	—	7.021	5.412	—	—	—	—	4.820	3.211
809	Medina del Campo (vía Lérida-Zaragoza)	—	—	—	—	5.234	3.947	—	—	3.856	2.569
586	Miranda de Ebro (vía Tarragona-Caspe)	—	—	—	—	—	—	—	—	2.917	1.943
627	Miranda de Ebro (vía Reus-Lérida)	—	—	4.308	3.268	—	—	—	—	3.115	2.075
613	Miranda de Ebro (vía Manresa-Lérida)	—	—	—	—	—	—	—	—	3.065	2.042
672	Miranda de Ebro (vía Zaragoza-Alsasua)	—	—	4.600	3.478	—	—	—	—	3.362	2.240
1.159	Monforte (vía Valls-Lérida)	—	—	—	—	—	—	—	—	4.721	3.145
229	Monzón-Río Cinca (vía Valls-Lérida)	—	—	1.596	1.217	1.555	1.176	—	—	1.137	758
458	Morata de Jalón (vía Roda-Lérida)	—	—	—	—	3.068	2.309	—	—	2.274	1.515
417	Morata de Jalón (vía Tarragona-Caspe)	—	—	—	—	—	—	—	—	2.077	1.384
645	Murcia (vía Valencia-Alicante)	4.748	3.676	—	—	—	—	—	—	3.213	2.141
1.206	Orense (vía Manresa-Lérida)</										

Distancias Comerciales Kms.	POBLACION	TALGO o INTERCITY		ELECTROTREN		TER		EXPRESOS, RAPIDOS Y AUTOMOTORES CON SUPLEMENTO		EXPRESOS Y RAPIDOS SIN SUPLEMENTO	
		1.ª	2.ª	1.ª	2.ª	1.ª	2.ª	1.ª	2.ª	1.ª	2.ª
		Ptas.	Ptas.	Ptas.	Ptas.	Ptas.	Ptas.	Ptas.	Ptas.	Ptas.	Ptas.
901	Coruña (La) (vía Zamora)	—	—	—	—	—	—	—	—	4.103	2.734
533	Lérida	—	—	3.679	2.788	—	—	—	—	2.670	1.779
173	Logroño	—	—	1.187	898	1.159	870	—	—	866	577
565	Madrid (vía Avila)	—	—	3.873	2.933	—	—	3.223	2.283	2.818	1.878
534	Madrid (vía Aranda)	3.969	3.078	—	—	—	—	(1) 3.225	2.334	2.670	1.779
1.177	Málaga (vía Aranda)	—	—	—	—	—	—	(1) 5.981	4.389	4.770	3.178
357	Medina del Campo	—	—	2.468	1.874	—	—	2.044	1.450	1.780	1.186
104	Miranda de Ebro	816	642	750	576	729	555	(1) 647	473	520	346
697	Orense	—	—	—	—	—	—	—	—	3.461	2.306
697	Orense (vía Zamora)	—	—	—	—	—	—	—	—	3.461	2.306
434	Salamanca	—	—	—	—	—	—	—	—	2.175	1.449
827	Santiago de Compostela (vía Zamora)	—	—	—	—	—	—	—	—	3.905	2.602
596	Tarragona (vía Caspe)	—	—	—	—	—	—	—	—	2.966	1.976
639	Tarragona (vía Lérida-Reus)	—	—	4.357	3.301	—	—	—	—	3.164	2.108
526	Teruel (vía Zaragoza)	—	—	—	—	3.539	2.665	—	—	2.620	1.746
696	Valencia (vía Zaragoza)	—	—	—	—	4.630	3.475	—	—	3.461	2.306
315	Valladolid	—	—	2.179	1.651	—	—	1.811	1.283	1.582	1.054
278	Venta de Baños	—	—	1.936	1.474	1.886	1.424	1.597	1.135	1.385	923
828	Vigo	—	—	—	—	5.325	4.022	—	—	3.905	2.602
447	Zamora	—	—	—	—	—	—	—	—	2.225	1.482
341	Zaragoza-El Portillo	—	—	2.373	1.795	2.316	1.738	—	—	1.731	1.153
DE CADIZ a:											
708	Albacete (vía Alcázar)	—	—	—	—	—	—	—	—	3.510	2.339
578	Alcázar de San Juan	4.284	3.327	—	—	—	—	3.290	2.333	2.867	1.910
1.290	Barcelona (vía Alcázar)	—	—	—	—	—	—	—	—	5.042	3.359
992	Castellón (vía Alcázar)	—	—	—	—	—	—	—	—	4.326	2.882
285	Córdoba	2.143	1.664	—	—	—	—	1.646	1.167	1.434	955
727	Madrid	5.380	4.175	—	—	—	—	4.137	2.932	3.609	2.404
153	Sevilla	1.181	925	—	—	—	—	891	635	767	511
1.198	Tarragona (vía Alcázar)	—	—	—	—	—	—	—	—	4.820	3.211
918	Valencia (vía Alcázar)	—	—	—	—	—	—	—	—	4.128	2.750
DE CORUÑA (LA) a:											
610	Avila	4.492	3.485	—	—	—	—	—	—	3.016	2.009
376	Astorga	—	—	—	—	2.547	1.920	—	—	1.879	1.252
840	Bilbao	—	—	—	—	5.350	4.038	—	—	3.930	2.618
901	Bilbao (vía Zamora)	—	—	—	—	—	—	—	—	4.103	2.734
646	Burgos	—	—	—	—	4.299	3.227	—	—	3.213	2.141
707	Burgos (vía Zamora)	—	—	—	—	—	—	—	—	3.510	2.339
916	Hendaya	—	—	—	—	5.673	4.295	—	—	4.128	2.750
914	Irún	—	—	—	—	5.673	4.295	—	—	4.128	2.750
428	León	—	—	—	—	—	—	—	—	2.126	1.416
752	Madrid (vía Orense-Zamora)	5.562	4.317	—	—	—	—	—	—	3.732	2.487
544	Medina del Campo (vía Zamora)	4.018	3.111	—	—	3.638	2.731	—	—	2.719	1.812
641	Medina del Campo (vía León-Venta de Baños)	—	—	—	—	—	—	—	—	3.213	2.141
736	Miranda de Ebro	—	—	—	—	4.911	3.690	—	—	3.658	2.437
797	Miranda de Ebro (vía Zamora)	—	—	—	—	—	—	—	—	3.831	2.553
204	Orense	1.571	1.224	—	—	1.415	1.068	—	—	1.039	692
551	Palencia	—	—	—	—	3.730	2.806	—	—	2.769	1.845
300	Ponferrada	—	—	—	—	1.984	1.489	—	—	1.483	988
149	Pontevedra	—	—	—	—	—	—	—	—	742	494
167	Redondela	—	—	—	—	1.134	853	—	—	841	560
897	San Sebastián	—	—	—	—	5.581	4.220	—	—	4.078	2.717
74	Santiago de Compostela	539	419	—	—	487	367	—	—	361	241
586	Valladolid (vía Zamora)	—	—	—	—	—	—	—	—	2.917	1.943
623	Venta de Baños (vía Zamora)	—	—	—	—	—	—	—	—	3.115	2.075
179	Vigo	—	—	—	—	1.224	927	—	—	890	593
116	Villagarcía de Arosa	—	—	—	—	803	605	—	—	594	396
454	Zamora (vía Orense)	3.396	2.637	—	—	3.068	2.309	—	—	2.274	1.515
DE GIJON a:											
556	Alsasua	—	—	3.824	2.900	—	—	—	—	2.769	1.845
224	Astorga	—	—	—	—	1.513	1.134	—	—	1.137	758
471	Avila	3.495	2.703	3.245	2.453	—	—	—	—	2.373	1.581
1.152	Barcelona (vía León-Alsasua-Pamplona-Zaragoza-Lérida-Valls)	—	—	6.876	5.300	—	—	—	—	4.721	3.145
390	Burgos	—	—	2.662	2.019	—	—	—	—	1.928	1.285
651	Cáceres (vía Astorga)	—	—	—	—	4.391	3.302	—	—	3.263	2.174
696	Castejón de Ebro (vía León-Alsasua)	—	—	4.745	3.590	—	—	—	—	3.461	2.306
172	León	1.280	991	1.187	898	1.159	870	—	—	866	577
979	Lérida (vía León-Alsasua)	—	—	6.110	4.683	—	—	—	—	4.276	2.849
593	Madrid	4.383	3.393	4.067	3.077	—	—	—	—	2.966	1.976
385	Medina del Campo	2.873	2.230	2.662	2.019	—	—	—	—	1.928	1.285

(1) Suplemento Especial Expreso.

Distancias Comerciales Kms.	POBLACION	TALGO o INTERCITY		ELECTROTREN		TER		EXPRESOS, RAPIDOS Y AUTOMOTORES CON SUPLEMENTO		EXPRESOS Y RAPIDOS SIN SUPLEMENTOS	
		1.ª	2.ª	1.ª	2.ª	1.ª	2.ª	1.ª	2.ª	1.ª	2.ª
		Ptas.	Ptas.	Ptas.	Ptas.	Ptas.	Ptas.	Ptas.	Ptas.	Ptas.	Ptas.
480	Miranda de Ebro	—	—	3.290	2.498	—	—	—	—	—	—
724	Mérida	—	—	—	—	4.820	3.615	—	—	2.373	1.581
32	Oviedo	283	228	256	201	—	—	—	—	3.609	2.404
295	Palencia	2192	1.697	2.034	1.539	248	193	—	—	164	109
606	Pamplona (vía León-Alsasua)	—	—	4.163	3.156	—	—	—	—	1.483	988
409	Salamanca (vía Astorga)	—	—	—	—	—	—	—	—	3.016	2.009
965	Sevilla	—	—	—	—	2.737	2.061	—	—	2.027	1.351
343	Valladolid	2.558	1.980	6.040	4.621	—	—	—	—	4.251	2.832
306	Venta de Baños	—	—	2.373	1.795	—	—	—	—	1.731	1.153
513	Vitoria (vía León-Venta de Baños)	—	—	2.130	1.618	—	—	—	—	1.533	1.021
791	Zafra	—	—	3.534	2.676	—	—	—	—	2.571	1.713
343	Zamora (vía Astorga)	—	—	—	—	5.167	3.889	—	—	3.831	2.553
787	Zaragoza (vía León-Alsasua)	—	—	2.316	1.738	—	—	—	—	1.731	1.153
DE GRANADA a:											
342	Alcázar de San Juan	2.558	1.980	—	—	—	—	—	—	1.731	1.153
412	Alicante (vía Guadix-Murcia)	—	—	—	—	2.787	2.094	—	—	2.077	1.384
301	Algeciras (vía Bobadilla)	—	—	—	—	2.076	1.564	1.762	1.250	1.533	1.021
182	Almería (vía Moreda-Guadix)	—	—	—	—	—	—	—	—	915	610
979	Barcelona-Término (vía Alicante-Valencia)	—	—	—	—	—	—	—	—	4.276	2.849
123	Bobadilla (vía Antequera)	—	—	—	—	827	621	706	500	618	412
676	Castellón (vía Murcia-Valencia)	—	—	—	—	—	—	—	—	3.362	2.240
388	Elche-Parque (vía Murcia-Valencia)	—	—	—	—	—	—	—	—	1.928	1.285
453	Elda-Petról (vía Murcia-Valencia)	—	—	—	—	2.596	1.953	—	—	2.274	1.515
176	Linares-Baeza	—	—	—	—	3.068	2.309	—	—	890	593
491	Madrid (vía Alcázar)	1.363	1.066	—	—	—	—	1.031	734	890	593
293	Manzanares	3.653	2.828	—	—	—	—	2.824	1.999	2.472	1.647
192	Málaga (vía Bobadilla)	2.192	1.697	—	—	—	—	1.695	1.200	1.483	988
334	Murcia (vía Guadix)	—	—	—	—	1.298	977	1.105	784	964	643
289	Sevilla (vía Bobadilla-Utrera)	—	—	—	—	2.266	1.705	1.928	1.367	1.681	1.120
887	Tarragona (vía Alicante-Valencia)	—	—	—	—	1.935	1.456	1.646	1.167	1.434	955
258	Utrera (vía Bobadilla)	—	—	—	—	—	—	—	—	4.054	2.701
603	Valencia (vía Alicante)	—	—	—	—	4.060	3.053	—	—	1.286	857
DE LEON a:											
384	Alsasua (vía Venta de Baños)	—	—	2.662	2.019	—	—	—	—	1.928	1.285
52	Astorga	—	—	—	—	—	—	388	301	262	175
299	Avila	2.192	1.697	2.034	1.539	—	—	—	—	1.483	988
921	Barcelona (vía Castejón-Manresa)	—	—	—	—	—	—	—	—	4.153	2.767
980	Barcelona (vía Venta de Baños-Alsasua-Zaragoza)	—	—	6.110	4.683	—	—	—	—	4.276	2.849
412	Bilbao	—	—	—	—	2.787	2.094	—	—	2.077	1.384
218	Burgos	—	—	1.501	1.138	1.464	1.101	—	—	1.088	725
479	Cáceres (vía Astorga)	—	—	—	—	3.208	2.416	—	—	2.373	1.581
524	Castejón de Ebro (vía Venta de Baños-Alsasua)	—	—	—	—	3.583	2.709	—	—	2.620	1.746
428	Coruña (La) (vía Betanzos)	—	—	—	—	—	—	2.878	2.168	2.126	1.416
172	Gijón	1.280	991	1.187	898	1.159	870	—	—	866	577
488	Hendaya (vía Venta de Baños)	—	—	—	—	—	—	—	—	2.423	1.614
486	Irún (vía Venta de Baños)	—	—	—	—	—	—	—	—	2.423	1.614
807	Lérida (vía Venta de Baños-Alsasua-Zaragoza)	—	—	5.370	4.083	—	—	—	—	3.856	2.569
737	Lérida (vía Castejón-Manresa)	—	—	5.034	3.813	—	—	—	—	3.658	2.437
377	Logroño (vía Miranda)	—	—	—	—	—	—	—	—	1.879	1.252
309	Lugo (vía Betanzos)	—	—	—	—	—	—	—	—	1.533	1.021
421	Madrid (vía Palencia-Medina)	3.130	2.420	2.906	2.196	2.076	1				

Distancias Comerciales Kms.	POBLACION	TALGO o INTERCITY		ELECTROTREN		TER		EXPRESOS, RAPIDOS Y AUTOMOTORES CON SUPLEMENTO		EXPRESOS Y RAPIDOS SIN SUPLEMENTO	
		1.ª	2.ª	1.ª	2.ª	1.ª	2.ª	1.ª	2.ª	1.ª	2.ª
		Ptas.	Ptas.	Ptas.	Ptas.	Ptas.	Ptas.	Ptas.	Ptas.	Ptas.	Ptas.
DE MALAGA a:											
616	Albacete	—	—	—	—	—	—	—	—	3.065	2.042
486	Alcázar de San Juan	3.604	2.795	—	—	—	—	2.775	1.966	2.423	1.614
247	Algeciras (vía Bobadilla)	—	—	—	—	1.654	1.242	1.412	1.000	1.236	824
604	Alicante (vía Murcia-Valencia)	—	—	—	—	—	—	3.016	2.009	3.016	2.009
272	Andújar	2.035	1.573	—	—	—	—	1.579	1.117	1.385	923
546	Badajoz	—	—	—	—	—	—	2.719	1.812	2.719	1.812
1.198	Barcelona (vía Alcázar)	—	—	7.021	5.412	—	—	—	—	4.820	3.211
1.177	Bilbao	—	—	—	—	—	—	5.981	4.389	4.770	3.178
69	Bobadilla	515	402	—	—	463	350	390	277	337	224
900	Castellón (vía Alcázar)	—	—	—	—	—	—	—	—	4.078	2.717
193	Córdoba (vía Bobadilla)	1.437	1.116	—	—	1.298	977	1.105	784	964	643
579	Elche-Parque (vía Murcia-Valencia)	—	—	—	—	—	—	—	—	2.867	1.910
645	Elda-Petrel (vía Murcia-Valencia)	—	—	—	—	—	—	—	—	3.213	2.141
294	Espeluy	2.192	1.697	—	—	—	—	1.695	1.200	1.483	988
192	Granada (vía Bobadilla)	—	—	—	—	1.298	977	1.105	784	964	643
320	Linares-Baeza	2.350	1.822	—	—	—	—	1.811	1.283	1.582	1.054
380	Llerena	—	—	—	—	—	—	—	—	1.879	1.252
635	Madrid	4.699	3.643	—	—	—	—	3.622	2.566	3.164	2.108
487	Mérida (vía Bobadilla-Sevilla)	—	—	—	—	—	—	—	—	2.423	1.614
526	Murcia (vía Guadix)	—	—	—	—	—	—	—	—	2.620	1.746
116	Puente Genil	890	692	—	—	803	605	682	484	594	396
235	Sevilla (vía Bobadilla)	—	—	—	—	1.605	1.209	1.363	967	1.187	791
1.106	Tarragona (vía Alcázar)	—	—	—	—	—	—	—	—	4.597	3.063
204	Utrera (vía Bobadilla)	—	—	—	—	—	—	1.198	851	1.039	692
827	Valencia (vía Alcázar)	—	—	5.464	4.161	—	—	—	—	3.905	2.602
795	Valencia (vía Murcia-Alicante)	—	—	—	—	—	—	—	—	3.831	2.553
420	Zafra (vía Bobadilla-Sevilla)	—	—	—	—	—	—	—	—	2.077	1.384
643	Madrid-Chamartin	—	—	—	—	—	—	(1)3.869	2.798	3.213	2.141
DE SAN SEBASTIAN a:											
85	Aiasua	648	511	595	558	458	441	432	312	411	274
367	Aranda de Duero	2.715	2.105	—	—	—	—	—	—	1.829	1.219
500	Avila	—	—	—	—	—	—	2.824	1.999	2.472	1.647
665	Barcelona (vía Tarragona-Caspe)	—	—	—	—	—	—	—	—	3.312	2.207
681	Barcelona (vía Lérida-Roda)	—	—	—	—	—	—	—	—	3.411	2.273
871	Betanzos	—	—	—	—	—	—	—	—	4.029	2.684
251	Burgos	1.936	1.507	1.791	1.362	1.746	1.317	1.480	1.051	1.286	857
733	Cáceres	—	—	—	—	—	—	—	—	3.658	2.437
534	Canfranc	—	—	—	—	—	—	—	—	2.670	1.779
897	Coruña (La) (vía Lugo)	—	—	—	—	—	—	—	—	4.078	2.717
958	Coruña (La) (vía Orense-Santiago)	—	—	—	—	5.856	4.445	—	—	4.227	2.816
469	León	—	—	3.196	2.420	3.118	2.342	—	—	2.324	1.548
778	Lugo	—	—	—	—	5.118	3.856	—	—	3.782	2.520
622	Madrid (vía Avila)	—	—	—	—	—	—	3.555	2.515	3.115	2.075
591	Madrid (vía Aranda)	4.383	3.393	—	—	—	—	3.389	2.399	2.966	1.976
161	Miranda de Ebro	1.230	958	1.137	865	1.109	837	940	668	816	544
707	Monforte de Lemos	—	—	4.840	3.669	4.721	3.550	—	—	3.510	2.339
754	Orense	—	—	4.154	3.909	5.027	3.782	—	—	3.732	2.487
346	Palencia	—	—	—	—	2.316	1.738	—	—	1.731	1.153
137	Pamplona	—	—	—	—	944	713	—	—	693	462
491	Salamanca	—	—	—	—	—	—	2.824	1.999	2.472	1.647
501	Teruel	—	—	—	—	3.398	2.557	—	—	2.521	1.680
671	Valencia	—	—	—	—	4.490	3.368	—	—	3.362	2.240
372	Valladolid	—	—	2.567	1.940	—	—	2.143	1.516	1.879	1.252
335	Venta de Baños	—	—	2.323	1.762	2.266	1.705	1.928	1.367	1.681	1.120
885	Vigo	—	—	5.705	4.352	5.557	4.204	—	—	4.054	2.701
128	Vitoria	998	784	919	705	894	780	749	535	643	429
316	Zaragoza	—	—	—	—	2.125	1.597	—	—	1.582	1.054
DE SEVILLA a:											
554	Albacete (vía Alcázar)	—	—	3.824	2.900	—	—	—	—	2.769	1.845
424	Alcázar de San Juan	3.130	2.420	2.906	2.196	—	—	2.426	1.716	2.126	1.416
344	Algeciras (vía Bobadilla)	—	—	—	—	2.316	1.738	1.978	1.400	1.731	1.153
210	Andújar	1.571	1.224	1.452	1.105	—	—	1.198	851	1.039	692
741	Astorga (vía Mérida-Cáceres-Salamanca)	—	—	—	—	4.961	3.723	—	—	3.708	2.470
179	Ayamonte	—	—	—	—	—	—	—	—	890	593
300	Badajoz	—	—	—	—	1.984	1.489	—	—	1.483	988
1.136	Barcelona (vía Alcázar-Valencia)	—	—	6.782	5.222	—	—	—	—	4.672	3.112
166	Bobadilla (vía Utrera)	—	—	—	—	1.134	853	965	684	841	560
314	Cáceres (vía Mérida)	—	—	—	—	2.125	1.597	—	—	1.582	1.054
153	Cádiz	1.181	925	1.088	832	—	—	891	635	767	511

Distancias Comerciales Kms.	POBLACION	TALGO o INTERCITY		ELECTROTREN		TER		EXPRESOS, RAPIDOS Y AUTOMOTORES CON SUPLEMENTO		EXPRESOS Y RAPIDOS SIN SUPLEMENTO	
		1.ª	2.ª	1.ª	2.ª	1.ª	2.ª	1.ª	2.ª	1.ª	2.ª
		Ptas.	Ptas.	Ptas.	Ptas.	Ptas.	Ptas.	Ptas.	Ptas.	Ptas.	Ptas.
132	Córdoba	1.023	800	944	721	919	696	774	551	668	445
838	Castellón (vía Alcázar-Valencia)	—	—	5.489	4.177	—	—	—	—	3.930	2.618
232	Espeluy	1.778	1.382	1.646	1.250	—	—	1.363	967	1.187	791
289	Granada (vía Bobadilla-Utrera)	—	—	—	—	1.935	1.456	1.646	1.167	1.434	955
963	Gijón (vía Mérida-Cáceres-Salamanca-León)	—	—	—	—	5.880	4.461	—	—	4.251	2.832
110	Huelva	840	659	—	—	—	—	632	451	544	363
104	Jerez de la Frontera	816	642	750	576	—	—	608	434	520	346
793	León (vía Salamanca-Astorga)	—	—	—	—	5.167	3.889	—	—	3.831	2.553
269	Linares-Baeza	1.936	1.507	1.791	1.362	—	—	1.480	1.051	1.286	857
574	Madrid	4.225	3.268	3.922	2.965	—	—	3.272	2.315	2.867	1.910
236	Málaga (vía Bobadilla)	—	—	—	—	1.605	1.209	1.363	967	1.187	791
376	Manzanares	2.765	2.138	2.567	1.940	—	—	2.143	1.516	1.879	1.252
241	Mérida	—	—	—	—	1.654	1.242	—	—	1.236	824
933	Oviedo (vía Mérida-Cáceres-Salamanca)	—	—	—	—	5.764	4.370	—	—	4.177	2.783
119	Puerto de Santa María	890	692	824	626	—	—	682	484	594	396
566	Salamanca (vía Mérida-Cáceres)	—	—	—	—	3.730	2.806	—	—	2.769	1.845
138	San Fernando de Cádiz	1.048	817	969	738	—	—	799	568	693	462
1.044	Tarragona (vía Alcázar)	—	—	6.375	4.890	—	—	—	—	4.449	2.964
766	Valencia (vía Alcázar)	—	—	5.179	3.925	—	—	—	—	3.757	2.503
174	Zafra	—	—	—	—	1.159	870	—	—	866	577
622	Zamora (vía Mérida-Cáceres-Salamanca)	—	—	—	—	4.159	3.119	—	—	3.115	2.075
DE VALENCIA a:											
211	Albacete	1.620	1.257	1.501	1.138	—	—	—	—	1.088	725
281	Alcantarilla	—	—	—	—	—	—	—	—	1.434	955
341	Alcázar de San Juan	—	—	2.373	1.795	—	—	—	—	1.731	1.153
191	Alicante	1.437	1.116	—	—	1.298	977	—	—	964	643
131	Almansa	—	—	—	—	—	—	—	—	668	445
619	Almería (vía Alicante-Murcia)	—	—	—	—	4.109	3.086	—	—	3.065	2.042
749	Almería (vía Alcázar)	—	—	—	—	—	—	—	—	3.708	2.470
586	Alsasua (vía Teruel-Pamplona)	—	—	—	—	3.919	2.814	—	—	2.917	1.812
353	Aranjuez	—	—	—	—	—	—	—	—	1.780	1.186
792	Badajoz (vía Alcázar-Ciudad Real)	—	—	—	—	—	—	—	—	3.831	2.553
371	Barcelona-Término	—	—	2.567	1.940	—	—	—	—	1.879	1.252
367	Barcelona-Paseo de Gracia	2.715	2.105	2.517	1.907	—	—	—	—	1.829	1.219
696	Bilbao (vía Zaragoza)	—	—	—	—	4.630	3.475	—	—	3.461	2.306

Distancias Comerciales Kms.	POBLACION	TALGO o INTERCITY		ELECTROTREN		TER		EXPRESOS, RAPIDOS Y AUTOMOTORES CON SUPLEMENTO		EXPRESOS Y RAPIDOS SIN SUPLEMENTO	
		1.ª	2.ª	1.ª	2.ª	1.ª	2.ª	1.ª	2.ª	1.ª	2.ª
		Ptas.	Ptas.	Ptas.	Ptas.	Ptas.	Ptas.	Ptas.	Ptas.	Ptas.	Ptas.
634	Burgos	—	—	4.357	3.301	—	—	—	—	3.164	2.108
179	Coruña (La)	—	—	—	—	—	—	—	—	890	593
904	Hendaya	—	—	5.800	4.431	—	—	—	—	4.103	2.734
902	Irún	—	—	5.800	4.431	—	—	—	—	4.103	2.734
416	León	—	—	2.857	2.164	—	—	—	—	2.077	1.384
678	Madrid (vía Zamora-Avila)	5.015	3.893	—	—	—	—	—	—	3.362	2.240
471	Medina del Campo	3.495	2.703	—	—	—	—	—	—	2.373	1.581
724	Miranda de Ebro	—	—	4.939	3.734	—	—	—	—	3.609	2.404
131	Orense	1.023	800	944	721	—	—	—	—	668	445
539	Palencia	—	—	3.679	2.788	—	—	—	—	2.670	1.779
30	Pontevedra	—	—	—	—	—	—	—	—	139	93
12	Redondela	—	—	—	—	—	—	—	—	65	43
885	San Sebastián	—	—	5.705	4.352	—	—	—	—	4.054	2.701
105	Santiago de Compostela	—	—	—	—	—	—	—	—	520	346
550	Venta de Baños	—	—	3.728	2.821	—	—	—	—	2.719	1.812
63	Villagarcía de Arosa	—	—	—	—	—	—	—	—	312	208
757	Vitoria	—	—	5.154	3.909	—	—	—	—	3.732	2.487
381	Zamora (vía Orense)	2.873	2.230	—	—	—	—	—	—	1.928	1.285
DE ZARAGOZA a:											
122	Alhama de Aragón	914	708	—	—	—	—	706	500	618	412
231	Alsasua (vía Castejón-Pamplona)	—	—	1.646	1.250	1.605	1.209	—	—	1.187	791
291	Aranda de Duero (vía Ariza)	—	—	—	—	1.984	1.489	—	—	1.483	988
365	Barcelona (vía Lérida-Roda)	2.715	2.105	2.517	1.907	—	—	—	—	1.829	1.219
376	Barcelona (vía Lérida-Manresa)	—	—	—	—	2.547	1.920	—	—	1.879	1.252
349	Barcelona (vía Caspe-Tarragona)	2.558	1.980	—	—	—	—	1.978	1.400	1.731	1.153
390	Barcelona (vía Lérida-Reus)	—	—	2.662	2.019	—	—	—	—	1.928	1.285
341	Bilbao (vía Castejón-Miranda)	—	—	2.373	1.795	2.316	1.738	—	—	1.731	1.153
397	Burgos (vía Alsasua)	—	—	2.712	2.052	—	—	—	—	1.978	1.318
96	Calatayud	722	560	—	—	652	490	556	394	485	323
218	Canfranc	—	—	—	—	1.464	1.101	—	—	1.088	725
91	Castejón de Ebro	—	—	644	491	627	474	—	—	460	307
973	Coruña (La)	—	—	—	—	—	—	—	—	4.276	2.849
787	Gijón (vía Alsasua-León)	—	—	5.275	4.004	—	—	—	—	3.807	2.536
284	Guadalajara	2.143	1.664	—	—	—	—	1.646	1.167	1.434	955
83	Huesca	—	—	—	—	578	441	—	—	411	274
333	Irún (vía Castejón-Alsasua)	—	—	—	—	2.266	1.705	—	—	1.681	1.120
194	Jaca	—	—	—	—	1.298	977	—	—	964	643
545	León (vía Miranda)	—	—	—	—	—	—	—	—	2.719	1.812
615	León (vía Alsasua)	—	—	4.212	3.189	—	—	—	—	3.065	2.042
192	Lérida	1.437	1.116	1.331	1.010	1.298	977	—	—	964	643
168	Logroño	—	—	1.162	881	1.134	853	—	—	841	560
854	Lugo	—	—	—	—	—	—	—	—	3.980	2.651
338	Madrid	2.508	1.947	—	—	2.266	1.705	1.928	1.367	1.681	1.120
310	Manresa (vía Lérida)	—	—	—	—	2.076	1.564	—	—	1.533	1.021
433	Medina del Campo (vía Ariza)	—	—	—	—	2.927	2.201	—	—	2.175	1.449
237	Miranda de Ebro (vía Logroño)	—	—	1.646	1.250	1.605	1.209	—	—	1.187	791
307	Miranda de Ebro (vía Alsasua)	—	—	2.130	1.618	—	—	—	—	1.533	1.021
68	Morata de Jalón	—	—	—	—	—	—	390	277	337	224
830	Orense	—	—	—	—	—	—	—	—	3.905	2.602
755	Oviedo (vía Alsasua-León)	—	—	5.154	3.909	—	—	—	—	3.732	2.487
422	Palencia	—	—	—	—	—	—	—	—	2.126	1.416
492	Palencia (vía Alsasua)	—	—	3.389	2.564	—	—	—	—	2.472	1.647
179	Pamplona	—	—	1.257	960	1.224	927	—	—	890	593
280	Reus (vía Lérida)	—	—	1.936	1.474	—	—	—	—	1.385	923
239	Reus (vía Caspe)	1.778	1.382	—	—	—	—	1.363	967	1.187	791
352	Sabadell (vía Lérida)	—	—	—	—	2.407	1.813	—	—	1.780	1.186
510	Salamanca (vía Ariza-Valladolid)	—	—	—	—	3.398	2.557	—	—	2.521	1.680
316	San Sebastián (vía Castejón-Alsasua)	—	—	—	—	2.125	1.597	—	—	1.582	1.054
131	Selgua	—	—	—	—	—	—	—	—	668	445
201	Sigüenza	1.571	1.224	—	—	—	—	1.198	851	1.039	692
308	Sitges (vía Caspe)	2.301	1.789	—	—	—	—	1.762	1.250	1.533	1.021
349	Sitges (vía Lérida-Reus)	2.558	1.980	2.373	1.795	—	—	—	—	1.731	1.153
298	Tarragona (vía Lérida)	2.192	1.697	2.034	1.539	—	—	—	—	1.483	988
257	Tarragona (vía Caspe)	1.936	1.507	—	—	—	—	1.480	1.051	1.286	857
342	Terrassa (vía Lérida)	—	—	—	—	2.316	1.738	—	—	1.731	1.153
185	Teruel	—	—	—	—	1.249	944	—	—	915	610
355	Valencia	—	—	—	—	2.407	1.813	—	—	1.780	1.186
391	Valladolid (vía Ariza-Aranda)	—	—	—	—	2.646	1.986	—	—	1.978	1.318
481	Venta de Baños (vía Alsasua)	—	—	3.340	2.531	—	—	—	—	2.423	1.614
961	Vigo (vía Miranda-Venta de Baños)	—	—	—	—	—	—	—	—	4.251	2.832
274	Vitoria (vía Alsasua)	—	—	1.890	1.428	—	—	—	—	1.385	923

ESTACIONES DE RELACIONES NACIONALES Y FERRO CARRILES DE VIA ESTRECHA (FEVE)

• AL LADO TENDRA EL NUMERO DEL ITINERARIO

A

Abéjar, 126.
Abejera, 117.
Abla-Abrucena, 314 y 315.
Ablaña, 112, 113 y 403.
Ablates, 301.
Aboño, 401.
Abrera, 420.
Acebeda (La), 101 y C-8.
Adanero, 100.
Adanero-Muñoz, 100.
Adarzo, 405.
Adradas, 127.
Aéreo Montserrat, 420 y 428.
Aeródromo Manises (apd.), 225.
Aeropuerto, 321.
Ager, 204.
Agoncillo, 108 y 127.
Agost, 220 y 227.
Agramón, 226.
Agreda, 127.
Agrés, 223.
Aguadulce, 318.
Aguas de Ribas, 212.
Aguilar de Campoo, 109.
Aguilar de la Frontera, 311, 313, 316 y T-7.
Aguilar de Segarra, 202.
Aguilas, 320.
Aguinaga, 409.
Aguión (El), 404.
Agullent, 223.
Alagón, 103 y 108.
Alameda (Burgos), 100.
Alamedilla-Guadahortuna, 314.
Alamillo, 301.
Alamos (Los), 321.
Alanis, 307.
Alar del Rey-San Quirce, 109.
Alaro, 429.

ALBACETE a:

Alcazar de San Juan, 219, 220, 226, T-7 y T-12.
Alicante, 220.
Almansa, 219, 220.
Almería, T-12.
Aranjuez, 219, 220 y 226.
Badajoz, T-12.
Barcelona, T-7 y T-12.
Cartagena, 226.
Castellón, T-7 y T-12.
Ciudad Real, T-12.
Córdoba, T-7.
Chinchilla, 219, 220 y T-12.
Linares-Baeza, T-7 y T-12.
Madrid, 219, 220 y 226.
Málaga, T-7.
Murcia, 220 y 226.
Sevilla, T-7.
Tarragona, T-7 y T-12.
Valencia, 219, T-7 y T-12.

Alba del Campo, 217.
Alba de Tormes, 125.
Albaida, 223.
Albares, 119.
Albatera-Catral, 227, 228.
Albergueria-Prado, 117.

Albocabe-Gomara-Almenar, 126.
Albolote, 314 y 315.
Albox, 320 y T-11.
Albufereta (La), 417.
Albuixech, 216 y 217.
Alcalá de Chisvert, 216 y T-8.
Alcalá de Henares, 127, 200, 201, y C-5.
Alcalá de Henares-Universidad, C-5.
Alcanadre, 108 y 127.
Alcanar, 216 y T-7.
Alcantarilla, 226, 320 y T-11.
Alcantarillas (Las), 303, 306.
Alcañizo, 300.
Alcaudete-Fuente de Orbe, 308.

Alcázar de San Juan a:

Albacete, 219, 220, 226, T-7 y T-12.
Alicante, 220.
Algeciras, 313, y T-4.
Almansa, 219, 220, T-7 y T-12.
Almería, 314 y T-12.
Alsasua, T-4.
Aranjuez, 219, 220, 226, 302, 303, 308, 311, 313, 314 y T-4.
Badajoz, 301 y T-12.
Barcelona, 301, T-7 y T-12.
Burgos, T-4.
Cádiz, 303.
Cartagena, 226.
Castellón, 219, T-7 y T-12.
Ciudad Real, 301, 302 y T-12.
Córdoba, 303, 308, 309, 311, 313 y T-7.
Chinchilla, 219, 220, 226, T-7 y T-12.
Encina (La), 219, 220, T-7 y T-12.
Gandía, 219.
Granada, 314.
Hendaya, T-4.
Huelva, 309.
Irún, T-4.
Jaén, 308 y T-12.
Linares-Baeza, 303, 308, 309, 311, 313, 314, T-4, T-7 y T-12.
Málaga, 311 y T-7.
Madrid, 219, 220, 226, 301, 302, 303, 308, 309, 311, 313, T-4 y C-6.
Murcia, 220 y 226.
San Sebastián, T-4.
Sevilla, 303, 309 y T-7.
Tarragona, T-7 y T-12.
Valencia, 219.
Vitoria, T-4.

Alcira, 219, 223 y 227.
Alcolea de Córdoba, 303, 311, 313 y T-4.
Alcolea del Río, 307.
Alcoletje, 204.
Alcosebre, 216.
Alcover, 206.

Alcoy a:

Játiva, 223.
Valencia, 223.

Alcudia, 219, 223, 227, T-7 y T-8.
Alcuneza, 201 y C-5.
Aldaya, 222.
Aldea del Cano, 300 y 307.
Aldealengua, 124.
Aldealpozo, 127.
Aldeanueva, 125.
Aldehuela de la Bóveda, 104 y T-13.
Alegria de Alava, 100 y 102.
Alegria de Oria, 100 y 102.
Alfajar-Benetuser, 219, 223 y 224.
Alfaro, 108, 127, T-2, T-9 y T-14.
Alfaz del Pi, 417.

Algeciras a:

Alcázar de San Juan, 313 y T-4.
Alsasua, T-4.
Aranda de Duero, T-4.
Bobadilla, 313, 316, 317, 318, 319 y T-4.
Burgos, T-4.
Córdoba, 313 y T-4.
Granada, 319.
Hendaya, T-4.
Irún, T-4.
Linares-Baeza, 313 y T-4.
Madrid, 313 y T-4.
San Sebastián, T-4.
Vitoria, T-4.

Algemesi, 219, 223 y 227.
Algimia, Torres, Torres, 217.
Algodor, 301, C-6 y 7.
Alguazas-Molina, 226.
Alhama de Aragón, 200, 201 y T-3.
Alhama de Murcia, 320 y T-11.

ALMERIA a:

Albacete, T-12.
Alcázar de San Juan, 314 y T-12.
Badajoz, T-12.
Barcelona, T-12.
Castellón, T-12.
Ciudad Real, T-12.
Granada, 314 y 315.
Guadix, 314 y 315.
Linares-Baeza, 314 y T-12.
Madrid, 314.
Moreda, 314, 315 y T-12.
Tarragona, T-12.
Tortosa, T-12.
Valencia, T-12.

Almodóvar, 303 y 304.
Almonacid, 301.
Almonaster-Cortegana, 310.
Almoraima, 313.
Almorcón, 301.
Almozara (La), 103, 108 y 201.
Almudévar, 200, 202, 203, T-2 y T-3.
Almuradiel-Viso del Marqués, 303, 308, 311, 313, 314 y T-7.
Alomartes, 318.
Alora, 311, 312, 317 y T-4.
Alpera, 219 y 220.
Alquería, 417.
Alquerías-Santomera, 220, 226, 227, 228, 320 y T-11.

Alsásua a:

Alcázar de San Juan y T-4.
Alicante, T-9.

Algeciras, T-4.
Aranda de Duero, 101 y T-4.
Astorga, T-6.
Ávila, 100.
Badajoz, T-13.
Barcelona, T-1 y T-14.
Bobadilla, T-4.
Burgos, 100, 101, 104, T-4, T-6, T-13 y T-14.
Cáceres, T-13.
Castejón de Ebro, 103, T-1, T-9 y T-14.
Córdoba, T-4.
Coruña (La), T-6.
Gijón, T-14.
Hendaya, 100, 101, 102, 103, 104, T-4, T-6, T-9 y T-13.
Irún, 100, 101, 102, 103, 104, T-1, T-4, T-6, T-9, T-13 y T-14.
León, T-6 y T-14.
Linares-Baeza, T-4.
Madrid, 100, 101, 103 y T-4.
Medina del Campo, 100, 104 y T-13.
Miranda de Ebro, 100, 101, 102, 104, T-6, T-13 y T-13.
Monforte de Lemos, T-6.
Orense, T-6.
Oviedo, T-14.
Palazuelo, T-13.
Palencia, T-6 y T-14.
Pamplona, 100, 103, T-1, T-9 y T-14.
Salamanca, 104 y T-13.
San Sebastián, 100, 101, 102, 103, 104, T-1, T-4, T-6, T-9 y T-13.
San Vicente de Calders-C., T-1 y T-14.
Teruel, T-9.
Valencia, T-9.
Valladolid, 100, 104 y T-13.
Venta de Baños, 100, 104, T-6, T-13 y T-14.
Vigo, T-6.
Vitoria, 100, 101, 102, 104, T-6, T-13 y T-14.
Zaragoza, 103, T-1, T-9 y T-14.

Alsásua-Pueblo, 103.
Altafulla-Tamarit, 201, 213 y 216.
Altea, 417.
Alzola, 409.
Amerador, 417.
Ametlla de Mar (L'), 216, T-7 y T-8.
Amorebieta, 408 y 409.
Ampolla-Perelló, 216 y T-8.
Amposta-Aldea, 216, T-7, T-8, T-11 y T-12.
Amurrio, 105 y 106.
Amusco, 109.
Andavias, 117.
Andoain, 100 y 102.
Andoain (apd.), 100 y 102.
Andújar, 303, 308, 311, 313, T-4 y T-7.
Angeles (Los), 220, 222, 302, 308 y C-6.
Angeles de San Rafael (Los), C-3.
Anglesola, 202.
Anoeta, 102.
Antequera, 318, 319 y 320.
Anzánigo, 203.
Anzó, 407.
Anzola, 318.
Añorga, 409.
Apalla, 400.
Arahal (El), 317 y 318.
Arancón, 127.
Aranda de Duero, 101, 105, 128, T-3, T-4 y C-8.
Aranga, 119.
Aranguren, 406 y 407.

Aranjuez a:
Albacete, 219, 220 y 226.
Alcázar de San Juan, 219,

220, 226, 302, 303, 308, 311, 313, 314, T-4.
Alicante, 220.
Almansa, 219 y 220.
Algeciras, 313 y T-4.
Almería, 314.
Aranda de Duero, T-4.
Bobadilla, 311, 313 y T-4.
Burgos, T-4.
Cádiz, 303.
Cartagena, 226.
Castellón, 219.
Ciudad Real, 302.
Córdoba, 303, 311, 313 y T-4.
Cuenca, 222 y C-6.
Gandía, 219 y 222.
Granada, 314.
Guadix, 314.
Hendaya, T-4.
Irún, T-4.
Jaén, 308.
Linares-Baeza, 303, 308, 311, 313, 314 y T-4.
Madrid, 219, 220, 222, 226, 302, 303, 311, 313, 314, T-4 y C-6.
Málaga, 311.
Miranda de Ebro, T-4.
Moreda, 314.
Murcia, 220 y 226.
Puente Genil, 308 y T-4.
San Sebastián, T-4.
Sevilla, 303.
Toledo, C-6.
Valencia, 219 y 222.
Vitoria, T-4.

Arañales de Muel, 217.
Arapiles (Los), 125.
Aravaca, C-1.
Araya, 100 y 102.
Arbide, 105 y 106.
Arbo, 118, T-5 y T-6.
Arbos, 205.
Arcade, 120.
Arcentales, 406.
Arconada, 126.
Arcos de Jalón, 200 y 201.
Archena-Fortuna, 226.
Archidona, 318, 319 y 320.
Archube, 406 y 407.
Ardanza, 409.
Areas, 118.
Arenales, 219 y 220.
Arenillas, 307.
Arenys de Mar, 210 y 211.
Areta, 105 y 106.
Arévalo, 100, 109, 112 y 119.
Argamasilla de Calatrava, 301 y 302.
Arguedas-Muscaria, 103 y 108.
Arguisuelas, 222.
Ariany, 429.
Arija, 407.
Ariz-Basauri, 408 y 409.
Ariza, 128, 200, 201 y T-3.
Arjonilla, 303, 311 y 313.
Arla-Berrón, 407.
Armuña-Bernardos, 111.
Artá, 429.
Artoña, 105 y 108.
Arrancudiaga, 105 y 106.
Arriate, 313 y 319.
Arrigorriaga, 105 y 106.
Arriendas, 405.
Arrona, 409.
Arroyo de la Miel, 321.
Arroyo-Malpartida, 300 y R-1.
Arrubal, 108 y 127.
Ascó, 200 y 201.
Astigarría, 409.
Astillero, 406.

Astorga a:
Alsásua, T-6.
Ávila, 119 y 123.
Barcelona, T-5.

Bilbao, 119 y T-6.
Burgos, 119 y T-6.
Cáceres, 125 y T-10.
Coruña (La), 119, T-5 y T-6.
Ferrol (El), 119, 123.
Gijón, 125 y T-10.
Hendaya, 119 y T-6.
Irún, 119 y T-6.
León, 119, 123, 125, T-5, T-6 y T-10.
Lérida, T-5.
Lugo, 119, 123, T-5 y T-6.
Madrid, 119 y 123.
Medina del Campo, 119 y 123.
Mérida, T-10.
Miranda de Ebro, 119, T-5 y T-6.
Orense, T-5 y T-6.
Oviedo, 125 y T-10.
Palencia, 119, 123, T-5 y T-6.
Plasencia, 125 y T-10.
Salamanca, 123, 125 y T-10.
San Sebastián, 119 y T-6.
Sevilla, 125 y T-10.
Valladolid, 119 y 123.
Venta de Baños, 119, 123, T-5 y T-6.
Vitoria, T-6.
Zamora, 123, 125 y T-10.
Zaragoza, T-5.

Atalaya, 313 y 319.
Ataquines, 100.
Atarfe-Santafé, 318.
Ateca, 200 y 201.
Ategorrieta, 102.
Ausin, 111.
Ausines (Los), 126.
Aveinte, 124.
Avda. Tibidabo, 426.
Aviados, 407.

AVILA a:
Alsásua, 100.
Astorga, 119 y 123.
Bilbao, 100 y 105.
Burgos, 100 y 105.
Coruña (La), 117 y 119.
Escorial (El), 100, 105, 109, 119, 124 y C-2.
Ferrol (El), 119 y 123.
Gijón, 112.
Hendaya, 100.
Irún, 100.
León, 100, 112, 119 y 123.
Lugo, 119 y 123.
Madrid, 100, 105, 109, 112, 117, 118, 119, 123, 124 y C-2.
Medina del Campo, 100, 105, 109, 112, 117, 118, 119 y 123.
Miranda de Ebro, 100 y 105.
Monforte de Lemos, 119 y 123.
Orense, 117 y 118.
Oviedo, 112.
Palencia, 100, 109, 119 y 123.
Pamplona, 100.
Salamanca, 100, 123 y 124.
San Sebastián, 100.
Santander, 109.
Santiago de Compostela, 117.
Valladolid, 100, 105, 109, 112, 119 y 123.
Vigo, 118.
Vitoria, 100.
Zamora, 117, 118 y 123.

Avilés, 112, 115, 400 y 401.
Axpe-Busturia, 408.
Ayamonte, 309.
Aya-Orio, 409.
Ayerbe, 203 y T-9.
Azaila, 201.
Azanaque, 303 y 304.

Aznalcázar-Pilas, 309.
Azucarera-Alavesa, 102.
Azuqueca, C-5.

B

Baamonde, 119, 123, T-5 y T-6.
Babilafuente, 124.
Bacalco, 103.
BADAJOZ, 104, 105, 125, 300, 301, 307, T-10, T-12 y T-13.
Badalona, 210 y 211.
Badules, 217.
Bahabón de Esgueva, 101.
Baidés, 201 y C-5.
Baiña, 403.
Bakiola, 105 y 106.
Balaguer, 204.
Balbases (Los), 100.
Balenyá (apd.), 212.
Balmori, 405.
Balneario de El Raposo, 307.
Balsicas-San Javier, 226.
Ballena (La), 305.
Ballota, 400.
Bandeira, 117.
Bañeza (La), 123, 125 y T-10.
Baños de Molgas, 117 y 118.
Baños de Montemayor, 125.
Barallobre, 121.
Barbadillo del Mercado, 126.
Barbadillo y Calzada, 104.
Barbantes, 118.
Barca d'Alva, 104.

BARCELONA a:
Albacete, T-7 y T-12.
Alcázar de San Juan, 301, T-7 y T-12.
Alicante, 208, 216, 320, T-8 y T-11.
Almería, T-12.
Alsasua, T-14.
Aranda de Duero, T-3.
Arenys de Mar, 210.
Ariza, T-3.
Astorga, T-5.
Badajoz, 301 y T-12.
Bilbao, T-2.
Burgos, T-5 y T-14.
Castejón de Ebro, T-1, T-2, T-5 y T-14.
Castellón, 216, T-7, T-8, T-11 y T-12.
Cerbère, 208, 210, 216 y T-8.
Ciudad Real, 301 y T-12.
Córdoba, T-7.
Coruña (La), T-5.
Figuerras, T-8.
Flasá, T-8.
Gerona, 208, 210 y T-8.
Gijón, T-14.
Granada, T-11.
Granollers, 208, 209 y 212.
Guadalajara, 200 y 201.
Irún, T-1.
Jaén, T-12.
León, T-5 y T-14.
Lérida, 200, 202, 204, 207, T-1, T-2, T-3, T-5 y T-14.
Linares-Baeza, T-7 y T-12.
Logroño, T-2 y T-5.
Lugo, T-5.
Madrid, 200 y 201.
Málaga, T-7.
Manresa, 202, 204, 205, T-3 y 420.
Medina del Campo, T-3.
Miranda de Ebro, T-2, T-5 y T-14.
Monforte de Lemos, T-5.

Murcia, 208, 216, 320, T-8 y T-11.
Orense, T-5.
Oviedo, T-14.
Palencia, T-5 y T-14.
Pamplona, T-1 y T-14.
Plana-Picamoixóns, 207.
Port-Bou, 208, 210, 216 y T-8.
Puigcerdá, 212.
Reus, 200, 201 y 213.
Ribas de Fresser, 212.
Sabadell, 202, 205, T-3 y 424.
Salamanca, T-3.
San Sebastián, T-1.
San Vicente de Calders-C., 200, 202, 204, 205, 207, 209, 213, 216, T-1, T-2, T-8, T-11, T-12 y T-14.
Sevilla, T-7.
Tarragona, 200, 201, 213, 216, T-2, T-8, T-11 y T-12.
Terrassa, 202, 205, T-3 y 424.
Tortosa, 216, T-7, T-8, T-11 y T-12.
Tour de Carol (La), 212.
Valencia, 208, 216, 320, T-7, T-8, T-11 y T-12.
Valladolid, T-3.
Venta de Baños, T-5 y T-14.
Vigo, T-5.
Vitoria, T-14.
Zaragoza, 200, 201, 202, T-1, T-2, T-3, T-5 y T-14.

Barcelona-Arco del Triunfo, 205 y 212 y 423.
Barcelona Clot Aragón, 202, 205, 208, 209, 212, 216, 423, T-3 y T-8.
Barcelona-Paseo de Gracia, 200, 201, 202, 205, 207, 208, 209, 213, 216, T-2, T-7, T-8 y T-14.
Barcelona-Plaza de Cataluña, 205, 212 y 423.
Barcelona-Pueblo Nuevo, 210 y 211.
Barcelona-San Andrés Arenal, 205, 212 y 423.
Barcelona-San Andrés Condal, 202, 205, 208, 209, 212 y 423.
Barcelona-Término, 200, 201, 202, 204, 205, 207, 208, 210, 211, 212, 213, 216, 423, T-2, T-7 y T-14.
Barcelona-Sants, 200, 201, 202, 205, 207, 209, 212, 213, 216, 301, 423, T-1, T-2, T-5, T-7, T-11, T-12 y T-14.
Bárceña, 109 y 110.
Barcel (El), 405.
Barcia, 400.
Barcial del Barco, 125.
Barco de Valdeorras, 119, 123, T-5 y T-6.
Bargas, 300.
Barosa (La), 119.
Barquero (El), 400.
Barracas, 217 y T-9.
Barra de Miño, 118.
Barreda, 405.
Barredos, 404.
Barreiros, 400.
Barrientos, 119.
Barrillos, 407.
Barrio del Peral, 226.
Barrios (Los), 313.
Barrios de Colina, 100.
Barros, 116.
Barruelo de Santullán, 109.
Basauri, 109 y 106.
Basurto, 406 y 407.
Baúl, 320 y T-11.
Baza, 320 y T-11.
Bazagona (La), 300.
Beasain, 100, 101, 102, 103, T-1, T-4, T-9 y T-13.
Beasain (apd.), 102, 104.
Becerril, 119.
Bedia, 408-409.

Begijar, 314.
Begonte, 119.
Beguda, 422.
Beifar, 402.
Beire, 103 y 127.
Béjar, 125, T-10 y T-13.
Belalcázar, 301.
Belmonte, 310.
Belmonte (Asturias), 405.
Bellaterra, 424.
Bell-Lloch, 202.
Bellpuig, 202.
Bellvitge, 201, 209 y 213.
Bembibre, 119, 123, T-5 y T-6.
Banaguacil, 225.
Benalmádena, 321.
Benahadux-Pechina, 314 y 315.
Benalua de Guadix, 314, 315, 320, T-11 y T-12.
Benaolan-Montejaque, 313 y 319.
Benavente, 123, 125 y T-10.
Bendición, 404.
Beniajan, 226, 227, 228 y T-11.
Benicarló, 216, T-7, T-8 y T-12.
Benicasim, 216 y T-8.
Benidorm, 417.
Beniel, 227 y 228.
Benifayó-Almusafes, 219, 223 y 227.
Beniganim, 223.
Benisa, 417.
Benisalem, 418.
Beranga, 406.
Bercedo, Montija, 407.
Bercianos del Real Camino, 119.
Berdia, 117 y 120.
Berlanga de Duero, 128 y T-3.
Berlanga de Roa, 128.
Bermeo, 408.
Bérriz-Olacueta, 409.
Berrón (El) - Noreña, 404.
Betanzos-Infesta, 119, 121, 123, T-5 y T-6.
Betanzos-Pueblo, 121 y 123.
Bétera, 414.
Bezana, 405.
Bidueiros, 400.
Bifurcación Puzol, 217.

BILBAO a:
Alicante, T-9.
Amorebieta, 408.
Aranda de Duero, 101, 105 y T-4.
Astorga, 119 y T-6.
Ávila, 100 y 105.
Badajoz, 100, 104, 105 y T-13.
Barcelona, T-2.
Burgos, 100, 101, 105, T-4, T-6 y T-13.
Cáceres, 100, 104, 105 y T-13.
Castejón de Ebro, 108, 127, T-2 y T-9.
Ciudad Rodrigo, 104.
Córdoba, T-4.
Coruña (La), 119 y T-6.
Eibar, 408 y 409.
Fuentes de Oñoro, 100, 104 y 105.
Fuentes de San Esteban, 104.
León, 119, 407 y T-6.
Lérida, T-2.
Logroño, 108, 127, T-2 y T-9.
Lugo, 119 y T-5.
Madrid, 100, 101, 105 y T-4.
Málaga, T-4.
Medina del Campo, 100, 104, 105, T-6 y T-13.
Miranda de Ebro, 100, 101, 105, 108, 127, T-2, T-4, T-6, T-9 y T-13.
Malaga, 409.
Orduña, 106, 108, T-2 y T-9.
Orense, T-6.
Oviedo, 405 y 406.
Palencia, 119 y T-6.
Portugalete, 107.

Reus, T-2.
Salamanca, 100, 104, 105 y T-13.
San Julián de Musques, 107.
San Sebastián, 408 y 409.
Santander, 405 y 406.
Santurce, 107.
San Vicente de Calders-C., T-2.
Tarragona, T-2.
Torrelavega, 405 y 406.
Teruel, T-9.
Valencia, T-9.
Valmaseda, 406.
Valladolid, 100, 104, 105, T-6 y T-13.
Venta de Baños, 100, 105, 119, T-6 y T-13.
Zamora, T-6.
Zaragoza, 108, T-2 y T-9.

Bilbao-La Naja, 107.
Bilbao-Parque, 107.
Binéfar, 200, 202, T-3 y T-5.
Biurrún-Campanas, 103 y 127.
Blanca-Abarán, 226.
Blanes, 210.
Blimea, 404.
Boada, 104.
Bobadilla, 311, 313, 316, 317, 318, 319, 320, T-4 y T-7.
Boborás, 117.
Boca Sur-La Coruxona, 404.
Bogajo, 104.
Bolíches (Los), 321.
Bolueta, 408 y 409.
Bonete, 219 y 220.
Boñar, 407.
Boó, 109 y 110.
Boó de Pielagos, 405.
Bordils-Juyá, 208 y 210.
Borgoña, 212.
Borjas-Blanca, 200, 202, 206, 207 y T-5.
Borges del Camp (Les), 201.
Botorrita, 217.
Bóveda, 119.
Brafuelas, 119.
Braojos-La Serna, 101 y C-8.
Brazatortas-Veredas, 301.
Breda-Riells-Viabrea, 208 y 209.
Bregua, 117 y 120.
Brenes, 303, 304 y 307.
Brincola-Oñate, 100 y 102.
Briones, 108.
Brivesca, 100, 101, 105, T-4 y T-13.
Bubierca, 201.
Buen Suceso, 112.
Bufalit, 223.
Bujedo, 100.
Buñol, 222.
Buñuel, 103 y 108.
Burela, 400.
Burgo de Ebro (El), 201.
Burgo-Raneros (El), 119.
Burgo-Santiago (El), 119 y 121.

BURGOS a:
Alcázar de San Juan, T-4 y T-13.
Algeciras, T-4.
Alsásua, 100, 101, 104, T-4, T-6, T-13 y T-14.
Aranda de Duero, 101, 105 y T-4.
Astorga, 119, T-5 y T-6.
Ávila, 100 y 105.
Badajoz, 100, 105 y T-13.
Barcelona, T-5 y T-14.
Bilbao, 100, 101, 104, 105, 119, T-4, T-6 y T-13.
Bobadilla, T-4.
Cáceres, 100, 104, 105 y T-13.
Calatayud, 126.
Ciudad Rodrigo, 104.
Coruña (La), 119, T-5 y T-6.
Córdoba, T-4.

Fuentes de Oñoro, 104 y 105.
Fuentes de San Esteban, 104.
Gijón, T-14.
Hendaya, 100, 101, 104, 119, T-4, T-6 y T-13.
Irún, 100, 101, 104, 119, T-4, T-6 y T-13.
León, 119, T-5, T-6 y T-14.
Lérida, T-5 y T-14.
Linares-Baeza, T-4.
Logroño, T-5.
Lugo, 119, T-5 y T-6.
Madrid, 100, 101, 105 y T-4.
Medina del Campo, 100, 104, 105 y T-13.
Miranda de Ebro, 100, 101, 119, T-4, T-5, T-6, T-13 y T-14.
Monforte de Lemos, 119, T-5 y T-6.
Orense, T-5 y T-6.
Oviedo, T-14.
Palazuelo-Embalme, T-13.
Binéfar, 200, 202, T-3 y T-5.
Palencia, 119, T-5, T-6 y T-14.
Pamplona, 100 y T-14.
Salamanca, 100, 104, 105 y T-13.
San Sebastián, 100, 101, T-4, T-6 y T-13.
San Vicente de Calders-C., T-5 y T-14.
Soria, 126.
Valladolid, 100, 104, 105 y T-13.
Venta de Baños, 100, 105, 119, T-5, T-6, T-13 y T-14.
Vitoria, 100, 101, 104, T-4, T-6, T-13 y T-14.
Zaragoza, T-5 y T-14.

Burriana, 216, T-7 y T-8.
Busdongo, 112.
Bustarviejo-Valdemanco, 101 y C-8.

C

Cabanes, 216 y T-7.
Cabañal, 216 y 217.
Cabañiquinta, 403.
Cabañas de Aliste, 117.
Cabañas-Arenal, 121 y 123.
Cabañas de Castilla (Las), 109.
Cabañas de Ebro, 103 y 108.
Cabañas de la Sagra, 300.
Cabañas de Virtus, 407.
Cabeza del Buey, 301 y T-12.
Cabezas (Las), 306.
Cabezón de la Sal, 405.
Cabezón de la Sierra, 126.
Cabezón del Pisuerga, 100 y 109.
Cabos (Los), 400.
Caborana, 403.
Cabra de Córdoba, 308.
Cabra de Santo Cristo-Alicún, 314.
Cabezas del Campo, 126.
Cabezas del Pinar, 126.
Cabrerizas, 308.
CACERES, 104, 105, 125, 300, 307, T-10 y T-13.
Cáces, 402.
Cadagua, 407.
Cadavedo, 400.
CADIZ, 303, 305 y 306.
Cadreita, 103 y 127.
Cadrete, 217.
Caixáns, 212.
Calaf, 202.
Calafell, 201, 209, 213 y 216.
Calahorra, 108, 127, T-2, T-5, T-9 y T-14.
Calamocha-Nueva, 217 y T-9.
Calamonte, 307.
Calancha, 308 y 311, 313, 314 y T-4.
Calañas, 310.
Cala-Piteras, 417.
Calasparra, 226.

Calatayud, 126, 200, 201 y T-3.
Calatorao, 201.
Caldas de Besaya (Las), 109 y 110.
Caldas de Malavella, 208, 210 y T-8.
Caldearenas-Aquilué, 203.
Caldelas, 118.
Caldetas-S. Vicente Montalt, 210 y 211.
Calella, 210 y 211.
Calera-Chozas, 300.
Caleyo (El), 112, 113 y 116.
Calicasas, 314 y 315.
Calpe, 417.
Calzada de Asturias, 112 y 113.
Calzada de Bureba, 100.
Calzada de Coto, 119.
Calzada de Oropesa (La), 300.
Callosa de Segura, 228.
Camallera, 208 y 210.
Camargo, 109, 110 y 405.
Camas, 309.
Cambre, 119 y 121.
Cambrils, 216, T-7 y T-8.
Camino-Cuevas, 417.
Caminreal, 217 y T-9.
Camorritos, C-4.
Campanario, 301 y T-12.
Campanillas, 311 y 312.
Campas (Las), 400.
Campdevanol, 212.
Campello, 417.
Campillo, 104 y 128.
Campillos, 313 y 319.
Campo de Golf, 321.
Campo de San Pedro, 101 y C-8.
Campolara, 126.
Campomanes, 112 y 113.
Campo Real, 308, 311, 313 y 316.
Camporrobles, 222.
Campredó, 216.
Can Picafort, 429.
Canabal, 118.
Cancienes, 115.
Candás, 401.
Candilichera, 126.
Canero, 400.
Canet, 210 y 211.
Canfranc, 200, 203 y T-9.
Cangas de Foz, 400.
Caniles, 320.
Canonja (La), 206.
Cansinos (Los), 303, 311, 313 y T-4.
Cantagallo, 125.
Cantalapiedra, 104, 128 y T-3.
Cantalpino, 104.
Canteras (Murcia), 226.
Cantillana, 303, 304 y 307.
Cantoblanco-Universidad, C-9.
Cantonad, 407.
Cantoria, 320 y T-11.
Cañada de Calatrava, 301 y 302.
Cañada del Hoyo, 222.
Cañaverál, 300, T-10 y T-13.
Caparrates, 217.
Caparroso, 103, 127 y T-9.
Capellades, 422.
Capsanes, 201.
Carabeos (Los), 407.
Carabineros (Los), 417.
Caracenilla, 222.
Caracollera, 301.
Caracuel, 301 y 302.
Carancos, 405.
Carbajales, 117 y 118.
Carballino, 117 y T-6.
Carbayin, 404.
Carboneras de Guadazaón, 222.
Carcagente, 219, 223, 227 y T-8.
Cardedeu, 208 y 209.
Cardeñadizo, 126.
Cardeñosa de Avila, 124.
Caridad, 400.
Cariñena, 217 y T-9.
Carmonita, 300 y 307.

Carpio de Azaba, 104.
Carpio de Córdoba (El), 303, 311, 313 y T-4.
Carpio del Campo, 104.
Cartagena, 226, 227 y 411.
Cártama, 311 y 312.
Cartavio, 400.
Cartaya, 309.
Cartuja (La), 200, 201.
Carvajal, 321.
Carranza, 406.
Carrascal, 103 y 127.
Carrascalejo (El), 300 y 307.
Carrascosa de Henares, 201 y C-5.
Carrión (El), 109.
Carrión de los Céspedes, 309.
Carrocera, 404.
Casal, 120.
Casar de Cáceres, 300.
Casar de la Guardia (El), 219, 220, 226, 302 y 308.
Casar de Periedo, 405.
Casariche, 311, 313, 316 y T-4.
Casas del Monte, 125.
Casas de Millán, 300.
Casaseca de Campeán, 125.
Casas-Reina, 307.
Casatejada, 300.
Cascajares-Hortugüela, 126.
Casetas, 103, 108, 200, 201 y T-9.
Caspe, 200, 201 y T-2.
Castejón de Ebro, 103, 108, 127, T-1, T-2, T-5, T-9 y T-14.
Castellar de la Frontera, 313.
Castell-Arnau, 205.
Castellbell y Vilar Monistrol, 205 y 420.
Castellbisbal, 205.
Castelldefels, 201, 209 y 213.
Castellgalí, 205.
Castellnou de Seana, 202.
CASTELLON, 216, 219, T-7, T-8, T-11 y T-12.
Castiello, 203.
Castiello-Pueblo, 203.
Castil de Peones, 100.
Castillejo-Anover, 219, 220, 226, 302, 308 y C-6.
Castillejo del Romeral, 222.
Castrejana, 406 y 407.
Castrejón de la Peña, 407.
Castrelo del Valle-Verin, 117.
Castrillo de la Reina, 126.
Castronuño, 117.
Castropol, 400.
Castros (Los), 400.
Castuera, 301 y T-12.
Catarroja, 219, 223 y 224.
Cattlar, 213.
Catoira, 120.
Caudé, 217.
Caudé-Tablares, 217.
Caudete, 220 y 227.
Caudiel, 217.
Cavada (La), 406.
Cazalla y Constantina, 307 y T-10.
Cebrones del Río, 125.
Cecebre, 119 y 121.
Ceceda, 405.
Ceceñas, 406.
Cegama, 102.
Cegama-Otzaurre, 100 y 102.
Celorio, 405.
Celrá, 208 y 210.
Cella, 217.
Cenicero, 108, T-9 y T-14.
Centellas, 212.
Cerbère, 208, 210, 216 y T-8.
Cercada, 117 y 120.
Cercadilla, C-3 y C-4.
Cercadilla-Pueblo, C-3.
Cerdido, 400.
Cervera de la Cañada, 126.
Cervera del Río-Alhama, 127.
Cervera de Segarra, 202 y T-3.
Cerro de Andévalo (El), 310.
Cesantes, 120.

Cesuras, 119 y 123.
Cetina, 201.
Ciaño, 116 y 404.
Cicero-Santoña, 406.
Ciudad-Dosante, 407.
Cidones, 126.
Ciempozuelos, 222, 302, 308 y C-6.
Cieza, 226.
Cillamayor, 109 y 407.
Cinco-Casas, 302, 303, 308, 311, 313, 314 y T-4.
Cintruenigo, 127.
Ciñera, 112.
Ciordia, 100 y 102.
Ciruelos, 111.
Cisneros, 119.
Cisneros (Los), C-7.
Cistierna, 407.
Ciudad Cop, 421.
Ciudad Lagos, 429.
CIUDAD REAL, 301, 302 y T-12.
Ciudad Rodrigo, 104 y T-13.
Cizurmayer, 103 y 127.
Clarés, 126.
Cobas, 119.
Cobertoria (La), 112 y 113.
Cobujón (El), 310.
Coca, 111.
Cocentaina, 223.
Cogollos, 101.
Cojobar, 126.
Colegio, 406 y 407.
Colera, 208 y 210.
Colina (La), 321.
Colmenar Viejo, 101 y C-8.
Colombres, 405.
Colonia Sta. Eulalia, 220 y 227.
Collado Mediano, C-3.
Collado Albo, C-4.
Collado (El), 104.
Collado de las Arcas, 308.
Collanzo, 403.
Colloto, 405.
Concud, 217.
Condals (Els), 205.
Consell, 418.
Consolación-Villanueva de Franco, 308, 311.
Córcoles, 219 y 220.
Corcos-Aguilarejo, 100 y 109.

CORDOBA a:
Albacete, T-7.
Alcázar de San Juan, 303, 309, 311, 313, T-4 y T-7.
Algeciras, 313, 316, 319 y T-4.
Alsásua, T-4.
Aranda de Duero, T-4.
Aranjuez, 303, 308, 311, 313 y T-4.
Barcelona, T-7.
Bobadilla, 311, 313, 316, 318, T-4 y T-7.
Burgos, T-4.
Cádiz, 303.
Castellón, T-7.
Granada, 316.
Hendaya, T-4.
Huelva, 309.
Irún, T-4.
Jáen, 308.
Linares-Baeza, 303, 308, 309, 311, 313, T-4 y T-7.
Madrid, 303, 308, 309, 311, 313, T-4.
Málaga, 311, 316, T-4 y T-7.
Miranda de Ebro, T-4.
San Sebastián, T-4.
Sevilla, 303, 304, 309, 316, y T-7.
Tarragona, T-7.
Vitoria, T-4.
Valencia, T-7.

Cordovilla, 407.
Corella, 127.
Coreses, 117.
Cornellá, 205 y 421.

CH

Chaparral (El), 311, 313 y 316.
Chaparrenea, 409.

Corrales de Buelna (Los), 109 y 110.
Corrales del Vino, 123 y 125.
Correderas (Las), 303, 308, 311, 313 y 314.
Corros (Los), 405.
Cortes de la Frontera, 313, 319 y T-4.
Cortes de Navarra, 103 y 108.
Cortijo (El), 108.

CORUÑA (LA) a:

Alsásua, T-6.
Astorga, 119, 123, T-5 y T-6.
Avila, 117, 119 y 123.
Barcelona, T-5.
Bilbao, T-6.
Burgos, 119, T-5 y T-6.
Ferrol (El), 121.
Hendaya, 119 y T-6.
Irún, 119 y T-6.
León, 119, 123, T-5 y T-6.
Lérida, T-5.
Logroño, T-5.
Lugo, 119, 123, T-5 y T-6.
Madrid, 117, 119 y 123.
Medina del Campo, 117, 119, 123 y T-6.
Miranda de Ebro, 119, T-5 y T-6.
Monforte de Lemos, 119, 123, T-5 y T-6.
Orense, 117, T-5 y T-6.
Palencia, 119, 123, T-5 y T-6.
Pontevedra, 120 y T-5.
San Sebastián, 119 y T-6.
Santiago de Compostela, 117, 120 y T-6.
Valladolid, T-6.
Venta de Baños, 119, 123, T-5 y T-6.
Vigo, 120.
Vitoria, T-6.
Zamora, 117 y T-6.
Zaragoza, 119 y T-5.

Coscollar (El), 216 y 217.
Coscurita, 127, 128 y T-3.
Coslada San Fernando de Henares, 201 y C-5.
Cosiada, 201 y C-5.
Costera-Pastor, 417.
Cotos (Los), C-3 y C-4.
Cova (La), 225.
Covas, 400.
Coveta Fuma, 417.
Cremallera (Montserrat), 420.
Crespos, 124.
Creueta (La), 417.
Crevillente, 228.
Criptana, 219, 220 y 226.
Cuadra (La), 406 y 407.
Cuadros, 112.
Cuart, 225.
Cuatro Caminos, 421.
Cubellas, 201, 209, 213 y 216.
Cubillas de Santa Marta, 100 y 109.
Cubillos, 125.
Cubo del Vino, 125.
Cudillero, 400.
CUENCA, 222 y C-6.
Cuencabuena, 217.
Cuervo (El), 306.
Cuevas (Asturias), 405.
Cuevas de Utiel, 222.
Cuevas de Velasco, 222.
Cullera, 224.
Cumbres Mayores, 310.
Cunit, 201, 209, 213 y 216.
Cuqueira, 400.
Curtis, 119, 123, T-5 y T-6.
Cutamilla, 201 y C-5.

Chapela, 118, 120 y 122.
Chércoles, 128.
Cheste, 222.
Chilches, 216.
Chillarón, 222.
Chillón, 301.
Chinchilla, 219, 220, 226, T-7 y T-12.
Chipiona, 305.
Chiprana, 201.
Chiva, 222.
Chorro (El), 311 y 317.

D

Daimiel, 302 y T-12.
Dehesas, 119.
Deifontes, 314, 315 y 320.
Denia, 417.
Desierto-Baracaldo, 107.
Deva, 408 y 409.
Don Alvaro, 301.
Don Benito, 301 y T-12.
Don Rodrigo, 306 y 318.
Doña María de Ocaña, 314 y 315.
Doña Mencía, 308.
Dosaiguas-Argentera, 201.
Dos Caminos-Basauri, 105 y 106.
Dos Castillas, C-4.
Dos Hermanas, 303, 306, 317 y 318.
Dueñas, 100 y 109.
Durango, 408 y 409.

E

Echarri-Aranz, 103.
Echévarri, 408 y 409.
Eguino, 100 y 102.
Eibar, 408 y 409.
Elche-Parque, 220, 227, 228, 320, T-8 y T-11.
Elda-Petrel, 220, 227, 320, T-8 y T-11.
Elgóibar, 409.
Embid de Jalón, 201.
Embid de la Ribera, 201.
Emperador (El), 301.
Encina (La), 219, 220, 227, 320, T-7, T-8, T-9, T-11 y T-12.
Encinacorba, 217.
Enguidanos, 222.
Entrambarrías, 400.
Entrego (El), 116 y 404.
Entrevías, C-5.
Epila, 200, 201.
Ercina (La), 407.
Ermua, 409.
Erustes, 300.
Escacena, 309.
Escatrón, 200, 201.
Esclavitud, 120.
Escorial (El), 100, 105, 109, 119, 124 y C-2.
Espasante, 400.
Espeja, 104.
Espeluy, 303, 308, 309, 311, 313, T-4, T-7 y T-12.
Espina (La), 407.
Espinar (El), C-3.
Espinosa, 109.
Espinosa de Henares, 201 y C-5.
Espinosa de los Monteros, 407.
Espinosa de Villagonzalo, 109.
Esplugas, 200, 202, 206, 207 y T-5.
Estero, 400.
Estépar, 100.
Estivaliz-Oreitía, 100 y 102.
Estivella-Albalat, 217.
Estrecho (El), 411.

Euba, 409.
Ezquerecocha, 100 y 102.

F

Fabara, 201.
Fábrica de Pedroso, 307.
Farga (La), 212.
Fayón-Pobla de Masaluca, 201.
Fazoulo, 400.
Féculas-Navarra, 108 y 127.
Felanix, 429.
Felguera (La), 116 y 404.
Fernán Nuñez, 311, 313 y 316.
Ferrandet, 417.
Ferreiras, 400.
Ferreruela, 217.
Ferreruela de Tábara, 117.
Ferro (El), 119, 121, 123, 400 y 401.
Ferroños, 115.
Figaredo, 403.
Figaró, 212.
Figueirido, 120.
Figueroas, 208, 210 y T-8.
Filgueira, 118 y T-6.
Finca-Adoz, 417.
Fines-Olula, 320 y T-11.
Fiñana, 314, 315 y T-12.
Fitero, 127.
Flassá, 208, 210 y T-8.
Flore, 200, 201 y T-2.
Floresta, 202, 206 y 207.
Florida, 404.
Folgo, 119.
Folgueiro, 400.
Fonelas, 314, 315 y 320.
Fontanar, 201 y C-5.
Fontioso, 101, 105.
Fonts (Les), 424.
Fornells, 208 y 210.
Forúa, 408.
Foz, 400.
Fraguas (Las), 109 y 110.
Franquesas (Llerona) (Las), 212.
Francia, 121.
Frecha (La), 112 y 113.
Fregenal de la Sierra, 310.
Fregeneda, 104.
Freginals, 216.
Freijeiro, 119.
Fresno de la Ribera, 117.
Fresno el Viejo, 104.
Friera, 118, T-5 y T-6.
Friela-Maside (La), 117.
Frómista, 109.
Fuencarral, 101, C-8 y C-9.
Fuengirola, 321.
Fuenlabrada, 300 y C-10.
Fuenmayor, 108.
Fuente del Arco, 307.
Fuente de San Esteban, 104 y T-13.
Fuente de Santa Cruz de Coca, 111.
Fuente la Higuera, 219 y 227.
Fuenteleón-Santa Cruz, 101 y C-8.
Fuente el Fresno, 301.
Fuente-Ofredo, 111.
Fuente Piedra, 311, 313, 316, 318, T-4 y T-7.
Fuente Santa, 314 y 315.
Fuente Santa (Asturias), 405.
Fuentes, 201 y 405.
Fuentes de Béjar, 125.
Fuentes de Oñoro, 104, 105 y T-13.
Funicular-Valdivera, 427.
Fuso-Empalme, 402 y 403.

G

Gádor, 314 y 315.
Gainchurizqueta, 102 y 410.
Galapagar-Navata, C-1, C-2 y C-3.
Galindo, 107.
Gallur, 103, 108, T-1 y T-9.
Gama, 406.
Gandía, 219, 222 y 224.
Gangueras, 219 y 220.
Garciez y Jimena, 314.
Garganes, 417.
Garganta de los Montes, 101 y C-8.
Gargantilla-Lozoya, 101 y C-8.
Garga-Trasmonte, 117 y 120.
Garinoain, 103 y 127.
Garraf, 201, 209 y 213.
Garrafe, 407.
Garriga (La), 212.
Garrovilla, 300, 301 y 307.
Gascones-Buitrago, 101 y C-8.
Gata de Gorgos, 417.
Gaucín, 313 y 319.
Gavá, 201, 207, 209 y 213.
Gaviria, 102.
Gélida, 205.
Gelsa, 201.
Genovés, 223.
Gérgal, 314 y 315.
GERONA, 208, 210 y T-8.
Gerp, 204.
Getafe (Alicante), 220, 222, 302, 308 y C-6.
Getafe (Badajoz), 301 y C-7.
Gibaja-Ramales, 406.
Gibraleón, 309 y 310.

GIJON a:

Alsásua, T-14.
Astorga, 125 y T-10.
Avila, 112.
Avilés, 400 y 401.
Barcelona, T-14.
Burgos, T-14.
Cáceres, 125 y T-10.
Ferrol (El), 400 y 401.
León, 112, 125, T-10 y T-14.
Madrid, 112.
Medina del Campo, 112.
Miranda de Ebro, T-14.
Oviedo, 112, 113, 125, T-10, T-14 y 400.
Palencia, 112 y T-14.
Pamplona, T-14.
Salamanca, 125 y T-10.
Sevilla, 125 y T-10.
Valladolid, 112.
Venta de Baños, 112 y T-14.
Vitoria, T-14.
Zamora, 125 y T-10.
Zaragoza, T-14.

Gilet, 217.
Gil Márquez, 310.
Gineta (La), 219, 220 y 226.
Gobantes, 311 y 317.
Golbarido, 405.
Gomés, 202.
Goloso (El), 101 y C-8.
Gomecello, 104.
Gómez-Narro, 100.
Gor, 320 y T-11.
Gorafe, 320 y T-11.
Gorgullos-Tordoya, 117 y 120.
Gornazo, 405.
Gracia, 424.
Grado, 402.
Granjal, 119.

GRANADA a:

Alcázar de San Juan, 314
Algeciras, 319.

Alicante, 227 y T-11.
Almería, 315.
Barcelona, T-11.
Bobadilla, 318, 319 y T-11.
Castellón, T-11.
Encina (La), 227 y T-11.
Linares-Baeza, 314.
Madrid, 314.
Murcia, 227 y T-11.
Sevilla, 316, 318 y 319.
Tarragona, T-11.
Valencia, 227 y T-11.

Granada (La), 205.
Granada Carmales (La), 216.
Granja de Moreruela-Villafábila, 125.
Granja (La) (León), 119.
Granollers-Canovellas, 212.
Granollers-Centro, 208 y 209.
Grañén, 202.
Garriga (La), 212.
Garrovilla, 300, 301 y 307.
Gascones-Buitrago, 101 y C-8.
Gata de Gorgos, 417.
Gaucín, 313 y 319.
Gavá, 201, 207, 209 y 213.
Gaviria, 102.
Gélida, 205.
Gelsa, 201.
Genovés, 223.
Gérgal, 314 y 315.
GERONA, 208, 210 y T-8.
Gerp, 204.
Getafe (Alicante), 220, 222, 302, 308 y C-6.
Getafe (Badajoz), 301 y C-7.
Gibaja-Ramales, 406.
Gibraleón, 309 y 310.

Guarda, 407.
Guareña, 301 y T-12.
Guarnizo, 109 y 110.
Gudillos, C-3.
Gudiña (La), 117, 118 y T-6.
Gueñes, 406 y 407.
Guernica, 408.
Guetaria, 409.
Guiamets, 201.
Guijuelo y Campillo, 125, T-10 y T-13.
Guillarey, 118, 122, T-5 y T-6.
Guimorcondo, 100, 124 y C-2.
Guisamo, 119 y 121.
Guitiriz, 119, 123 y T-6.
Gumiél de Hizan, 101.

H

Haro, 108, 127; T-2, T-9 y T-14.
Hellín, 226.
Henares (El), 201 y C-5.
Hendaya, 100, 101, 102, 103, 104, T-4, T-6, T-9, T-13, T-14 y 410.
Heras, 406.
Heras y Los Castaños (Las), C-4.
Hernani, 102.
Hernani (apd.), 102.
Hervás, 125, T-10 y T-13.
Herradón-La Cañada, 100, 124 y C-2.
Herrera (Guipúzcoa), 102, 406, 407 y 410.
Herrera de la Mancha, 302 y 308.
Herrera del Pisuerga, 109.
Herrerros, 126.
Higuerón (El), 303 y 304.
Hijate, 320.
Hiniesta (La), 117.
Hinojosa de Duero, 104.
Hitos (Los), 226.
Hontanares de Eresma, 111.
Hontoria del Pinar, 126.
Horna, 201 y C-5.
Hornachuelos, 303 y 304.
Hospital de Lobregat (L'), 205, 212, 421 y 423.

Hospitalet-Vandellós, 216 y T-11.
Hostalrich, 208 y 209.
Hoya (La), 320.
Hoz de Aneró, 406.
Huarte-Araquil, 103.
Huélago-Darro y Diezma, 314, 315,
320 y T-12.
Huelma, 314.
Huelmos-Cardeñosa, 125.
HUELVA, 309 y 310.
Huelves, 222.
Huéneja-Dólar, 314 y 315.
Huércal-Overa, 320 y T-11.
Huércal-Viotor, 314 y 315.
Huerta de Valdecarábanos, 219,
220, 226, 302 y 308.
Huesa, 314 y T-12.
HUESCA, 203 y T-9.
Huete, 222.
Huétor-Tájar, 318.
Humanes de Madrid, 300 y C-10.
Humanes de Mohernando, 201 y
C-5.

I

Ibarra, 406 y 407.
Iberia (La), 107.
Icazteguieta, 102.
Iciar, 409.
Igalada, 422.
Illán de Vacas-Cebolla, 300.
Illescas, 300.
Illora-Lachar, 318.
Inca, 418, 429.
Indiana (La), 313 y 319.
Infantas (Las), 219, 220, 226,
302, 308 y C-6.
Infiesto, 405.
Inoso-Oyardo, 105, 108 y T-4.
Instituto, 408.
Iñarratxu, 106.
Iráuregui, 406 y 407.
Irixe, 117.
Irún, 100, 101, 102, 103, 104,
119, 410, T-1, T-4, T-6, T-9,
T-13 y T-14.
Isasondo, 102.
Isla Cristina, 309.
Izarra, 101, 105, 108, T-2 y T-4.
Izualzo, 314, 315, 320 y T-11.
Izuriaga-Irurzun, 103.

J

Jabalquinto, 303, 308 y 311.
Jabugo-Galaroza, 310.
Jaca, 203 y T-9.
Jadraque, 200, 201 y C-5.
JAEN, 308 y T-12.
Jara (La), 305.
Jara (La) (Alicante), 417.
Jaraco, 224.
Jaravia, 320.
Jarrío, 400.
Játiva, 219, 223, 227, 320, T-7, T-8,
T-11 y T-12.
Jerez de la Frontera, 303 y 306.
Jérica-Viver, 217 y T-9.
Jimena de la Frontera, 313 y 319.
Jimera de Libar, 313 y 319.
Jódar, 314 y T-12.
Jove, 400.
Joyosa-Torres (La), 103 y 108.
Juances, 400.
Jubera, 201.
Jubia, 400.
Juneda, 202, 206 y 207.

L

Labacengos, 400.
Lacalahorra-Ferreira, 314 y 315.
Lacunza, 103.
Lago, 400.
Laguna, 128.
Lajosa, 119.
HUELVA, 309 y 310.
Lalín, 117.
Lamas, 400.
Lambarri, 406 y 407.
Laminación, 401.
Langa de Duero, 128 y T-3.
Lantueno-Santiurde, 109 y 110.
Larva, 314.
Lasarte, 409.
Lavern-Subirats, 205.
Laviana, 404.
Laza-Cerdedelo, 117 y 118.
Lebrija, 303 y 306.
Lechago, 217.
Ledrada, 125.
Leganés, 300 y C-10.
Legazpia, 100 y 102.
Legorreta, 100 y 102.
Lemona, 408 y 409.
Lences, 126.
LEON, 100, 112, 119, 123, 125,
T-5, T-6, T-10, T-14 y 407.
Lepe, 309.

LERIDA, 200, 202, 204, 206, 207,
T-1, T-2, T-3, T-5 y T-14.
Lerma, 101, 105 y T-4.
Lermilla-Quintanarraz, 126.
Levinco, 403.
Lezama, 105 y 108.
Lezo-Rentería, 100 y 102.
Liaro, 407.
Librilla, 320 y T-11.
Lieres, 405.
Liérganes, 406.
Limpías, 406.
Linarejos-Pedroso, 117 y 118.
Linares-Baeza, 303, 308, 309, 311,
313, 314, T-4, T-7 y T-12.
Linares-Congostinas, 112.
Liria, 225 y 412.
LISBOA, 122, 300.
Lodosa, 108, 127 y T-14.
LOGROÑO, 108, 128, T-2, T-5
T-9 y T-14.
Loiba, 400.
Loja, 318.
Longares, 217.
Lora del Río, 303, 304 y T-7.
Losancio-San
Lorca-Sutullena, 320 y T-11.
Loriguilla-Llano, 222.
Lorquí-Ceuti, 226.
Losacio-San Martín, 117.
Losa-Navas de Río Frio (La), C-3.
Losilla (La), 407.
Losilla (La) (Alicante), 219, 220 y
226.

Louredo-Valos, 118 y 122.
Loyola, 102 y 410.
Loza, 400.
Lozoyuela, 101 y C-8.
Luarca, 400.
Lubian, 117 y 118.
Lucena, 308.
Luceni, 103 y 108.
Luchana, 107.
LUGO, 119, 123, T-5 y T-6.
Lugo de Llanera, 112, 113 y 115.
Lugones, 112, 113 y 115.
Lumbrales, 104.
Luque, 308.
Luyando, 105 y 106.

LL

Llanes, 405.
Llansá, 208 y 210.

Llaranes, 401.
Llavaneras, 210 y 211.
Llerena, 307 y T-10.
Llerona, 212.
Llinas, 208 y 209.
Llodio, 101, 105, 106, 108, T-2,
T-4 y T-13.
Llosa (La), 216.
Lloseta, 418.
Llovio, 405.

M

Macetúa (La), 226.
Machistre (El), 216 y 217.
Madeiro, 400.
Maderuelo-Linares, 101 y C-8.

MADRID a:

Albacete, 219, 220 y 226.
Alcalá de Henares, 127, 200,
201 y C-5.
Alcázar de San Juan, 219,
220, 226, 302, 303, 308, 309,
311, 313, 314, T-4 y C-6.
Algeciras, 313 y T-4.
Alicante, 220.
Almería, 314.
Alsásua, 100, 101, 103 y T-4.
Aranda de Duero, 101, 105 y
T-4.
Aranjuez, 219, 220, 222, 226,
302, 303, 308, 311, 313, 314,
T-4 y C-6.
Astorga, 119 y 123.
Avila, 100, 105, 109, 112, 117,
118, 119, 123, 124 y C-2.
Badajoz, 300 y 301.
Barcelona, 200 y 201.
Bilbao, 100, 101, 105 y T-4.
Bobadilla, 311, 313, y T-4.
Burgos, 100, 101, 105 y T-4.
Cáceres, 300.
Cádiz, 303.
Canfranc, 200 y 203.
Cartagena, 226.
Castejón de Ebro, 127.
Castellón, 219.
Cercedilla, C-3 y C-4.
Ciudad Rodrigo, 124.
Córdoba, 303, 309, 311, 313 y
T-4.
Coruña (La), 117 y 119.
Cuenca, 222 y C-6.
Chinchilla, 219, 220 y 226.
Encina (La), 219 y 220.
Escorial (El), 100, 105, 109,
119, 124 y C-2.
Ferrol (El), 119 y 123.
Gandía, 219, 222 y 224.
Gijón, 112.
Granada, 314.
Guadalajara, 127, 200, 201,
y C-5.
Hendaya, 100, 101.
Huelva, 309.
Huesca, 200 y 203.
Irún, 100, 101 y T-4.
Jaén, 308.
Jerez de la Frontera, 303.
León, 100, 112, 119 y 123.
Lérida, 200.
Linares-Baeza, 303, 308, 309,
311, 313, 314 y T-4.
Logroño, 127.
Lugo, 119 y 123.
Málaga, 311 y T-4.
Medina del Campo, 100, 105,
109, 111, 112, 117, 118, 119,
123 y C-3.
Mérida, 300 y 301.
Miranda de Ebro, 100, 101 y
T-4.
Moreda, 314.

Monforte de Lemos, 119 y
123.
Murcia, 220 y 226.
Navalmoral de la Mata, 300,
y C-10.
Orense, 117 y 118.
Oviedo, 112.
Palencia, 100, 109, 112, 119 y
123.
Pamplona, 100, 103 y 127.
Pontevedra, 118.
Puerto de Navacerrada, C-3 y
C-4.
Reus, 200 y 201.
Salamanca, 100, 123 y 124.
San Sebastián, 100, 101 y T-4.
Santander, 109.
Santiago de Compostela, 117.
Segovia, 109, 111 y C-3.
Sevilla, 303 y 309.
Soria, 127.
Talavera de la Reina, 300.
Tarragona, 200 y 201.
Toledo, C-6 y C-7.
Torralba, 127, 201 y C-5.
Valencia, 219, 222 y 224.
Valencia de Alcántara, 300.
Valladolid, 100, 105, 109, 111,
112, 119, 123 y C-3.
Venta de Baños, 100, 105,
109, 112, 119 y 123.
Vigo, 118.
Vitoria, 100, 101 y T-4.
Zamora, 117, 118 y 123.
Zaragoza, 200 y 201.

Madrid-Atocha, 127, 201, 219,
220, 222, 226, 300, 301, 302,
303, 308, 311, 313, 314, C-6,
C-7 y C-10.
Madrid-Atocha (apeadero), 100,
109, 111, 112, 119, 127, 201,
219, 220, 226, 313, C-1, C-2,
C-3, C-4, C-5 y C-9.
Madrid-Chamartín, 100, 101, 103,
105, 109, 111, 112, 119, 127, 200,
201, 219, 220, 222, 224, 226, 313,
C-1, C-2, C-3, C-4, C-5, C-6, C-8
y C-9.
Madrid-Nuevos Ministerios, 100,
109, 112, 201, 219, 220, 226, 313,
C-1, C-2, C-3, C-4, C-5, C-6 y
C-9.
Madrid-P. Pio, 117, 118, 119, 121,
123, 124, C-1, C-2, C-3 y C-4.
Madrid-Recoletos, 100, 109, 112,
200, 201, 219, 220, 226, 313, C-1,
C-2, C-3, C-4, C-5, C-6 y C-9.
Madrigeras (Las), 308, 311, 313,
y T-4.
Madroñal-Fontanosa (El), 301.
Magacela, 301.
Magaz, 100.
Magdalena (La), 400.

MALAGA a:

Alcázar de San Juan, 311 y
T-7.
Albacete, T-7.
Alora, 311 y 312.
Aranjuez, 311.
Barcelona, T-7.
Bilbao T-4.
Bobadilla, 311, 316, 317, 320,
T-4 y T-7.
Castellón, T-7.
Chinchilla, T-7.
Encina (La), T-7.
Fuengirola, 321.
Linares-Baeza, 311 y T-7.
Madrid, 311 y T-4.
Sevilla, 316 y 317.
Tarragona, T-7.
Torremolinos, 321.
Valencia, T-7.
Malagón, 301.
Malanquilla, 126.

Malgrat de Mar, 210.
Maliaño, 406.
Maluque, 201 y C-5.
Malvedo, 112.
Máizaga, 409.
Mallas (Las), 309.
Manacor, 429.
Manganeses, 125.
Manises, 225.
Manjoya, 402 y 403.
Manlleu, 212.
Manresa, 202, 204, 205, T-3 y
420.
Manuel-Enova, 219 y 223.
Manzanal del Barco-Santa Eufemia
del Barco, 117.
Manzanares, 301, 302, 303, 308,
311, 313, 314, T-4, T-7 y T-12.
Manzanares-Soto El Real, 101 y
C-8.
Manzaneda, 407.
Manzanogue, 301.
Manzanos, 100 y 102.
Mar, 405.
Marañón, 302 y 308.
Maravillas (Las), 318.
Marcén-Poliñino, 202.
Marquilla de Campo, 109.
Marquilla de Navarra, 103, 127 y T-9.
Marchena, 317 y 318.
María de Huerva, 217.
Marmolejo, 303, 311 y 313.
Marratxi, 418.
Marrón-Ampuero, 406.
Marsá-Falset, 200 y 201.
Martialay, 126.
Martín de Yeltes, 104.
Martorell, 205, 420, 421 y 422.
Martos, 308.
Martutene, 102.
Maruca (La), 400.
Marzan, 400.
Masadas Blancas, 217.
Masalfasar-Albuisch, 216, 217 y
T-9.
Masanasa, 219, 223 y 224.
Mascaraque, 301.
Maside, 117.
Masnou, 210 y 211.
Masquefa, 422.
Massanet-Massanas, 208, 209, 210
y T-8.
Mataespesa de Alpedrete, C-3.
Matallana, 407.
Matamala, 127.
Mataporquera, 109 y 407.
Matapozuelos, 100, 109 y 111.
Mataró, 210 y 211.
Matas (Las), C-1, C-2 y C-3.
Matillas, 201 y C-5.
Mave, 109.
Maya y Fresno (La), 125.
Meco, C-5.
Medellín, 301.
Medina de las Torres, 310.
Medina del Campo, 100, 104, 105,
109, 111, 112, 117, 118, 119, 123,
128, T-3, T-6, T-13 y C-3.
Medina de Pomar, 126.
Medinaceli, 200 y 201.
Meirama, 117 y 120.
Melgosa (La), 222.
Mellizas (Las), 311.
Menamayor, 407.
Mendaro, 409.
Mengibar-Artichuela, 308.
Mengibar-Las Palomeras, 308,
311, 313 y T-4.
Mercadillo, 407.
Merced (La), 417.
Meres, 405.
Mérica, 300, 301, 307, T-10, T-12 y
T-13.
Merinales (Los), 318.
Mezquita (La), 309.
Mezquita-Villavieja (La), 117, 118.
Mianes, 216.

Mieres, 112, 113, T-10, T-14 y 403.
Mieres-Puente, 112 y 113.
Miguelurra, 302.
Milagro, 103 y 127.
Milanos (Los), 310.
Minas, 226.
Minateda, 226.
Minaya, 219, 220 y 226.
Mingorria, 100.
Miño-Castro, 121 y 123.
Miño de Medinaceli, 127.
Mirabel, 300, T-10 y T-13.
Miraflores, 201, 202, 203 y T-2.
Miraflores (Madrid), 101 y C-8.
Miranda de Ebro, 100, 101, 102,
104, 105, 108, 119, 127, T-2, T-4,
T-5, T-6, T-9, T-13 y T-14.
Mirasol (apd.), 424.
Miravalles, 105 y 106.
Modúbar de la Emparedada, 126.
Moeche, 400.
Mogente, 219, 223, 227 y T-7.
Mogro, 405.
Molina (La), 212.
Molinao, 410.
Molinos Guadarrama (Los), C-3.
Molins de Rey, 205.
Molledo Portolín, 109 y 110.
Mollerusa, 202 y T-3.
Mollet-San Fausto y Martorellas,
208 y 209.
Mollet-Santa Rosa, 212.
Mompia-Mortera, 405.
Moncada, 208 y 209.
Moncada (Ripollet), 212.
Moncada-Bifurcación, 205 y 212.
Moncada y Reixach-Manresa, 205.
Moncada y Reixach-San Juan,
212.
Moncada y Reixach-Sta. M.ª, 205.
Moncófar, 216.
Moneo, 126.
Monforte del Cid, 220 y 227.
Monforte de Lemos, 118, 119, 123
T-5 y T-6.
Mongat, 210 y 211.
Monistrol, 420.
Monjos, 205.
Monóvar-Pinoso, 220 y 227.
Monreal del Campo, 217 y T-9.
Monreal de Ariza, 201.
Monsalupé, 124.
Monsolis, 210 y 211.
Montabiz, 109 y 110.
Montaverner, 223.
Montblanc, 200, 202, 206 y 207.
Monteagudo de las Vicarias, 128 y
T-3.
Monteana, 112 y 113.
Montearagón, 300.
Montefurado, 119.
Monte de la Reina, 117.
Montemayor, 311, 313 y 316.
Montesa, 219, 223 y 227.
Montes Claros, 407.
Montiboli, 417.
Montijo, 300, 301, 307, T-10, T-12 y
T-13.
Montilla, 311, 313, 316, T-4 y T-7.
Montmelo, 208 y 209.
Montoro, 303, 311, 313 y T-7.
Montrouge, 216.
Monzón de Campos, 109.
Monzón-Río Cinca, 200, 202, T-1,
T-2, T-3 y T-5.
Mora de Rubielos, 217 y T-9.
Mora la Nueva, 200, 201 y T-2.
Morata de Jalón, 200, 201 y T-3.
Mora y Orgaz, 301.
Moreda, 314, 315, 320, T-11 y T-12.
Moreda (Oviedo), 403.
Morell, 213.
Morera de los Infanzones, 125.
Morés, 200, 201 y T-3.
Moriles, 308.
Moriscos, 104.

Morón de Almazán, 128 y T-3.
Mosende, 400.
Muel-Mozota, 217.
Música, 408.
Mundaca, 408.
Muntaner (apd.), 424.
Muñogrande, 124.
Muñoz, 104.

MURCIA a:

Alicante, 208, 216, 220, 227,
228, 320, T-8 y T-11.
Albacete, 220 y 226.
Alcázar de San Juan, 220 y
226.
Aranjuez, 220.
Barcelona, 208, 216, T-8 y
T-11.
Cartagena, 226 y 227.
Castellón, 216, T-8 y T-11.
Cerbère, 208, 216, T-9 y T-8.
Encina (La), 227, 320, T-8 y
T-11.
Figueras, T-8.
Gerona, 208 y T-8.
Granada, 227, 320 y T-11.
Guadix, 320 y T-11.
Madrid, 220 y 226.
Moreda, 320 y T-11.
Port-Bou, 208, 216 y T-8.
Tarragona, 216, T-8 y T-11.
Valencia, 208, 216, 227, 320,
T-8 y T-11.
Murillo el Cuende, 103 y 127.
Muro, 429.
Muros del Nalón, 400.
Murua-Astillero, 408.

N

Nacimiento, 314 y 315.
Nanclares, 100 y 102.
Narros del Castillo, 124.
Nava (Asturias), 405.
Nava de Huelva (La), 310.
Nava de la Asunción, 111.
Nava del Rey, 117.
Nava de Puertollano (La), 301.
Navajas, 217.
Navajuelos, 226.
Navalcalballo, 127.
Navaleno, 126.
Navalgrande, 100, 124 y C-2.
Navalmoral de Bejar, 125.
Navalmoral de la Mata, 300 y C-10.
Navalperal, 100, 124 y C-2.
Navarrete, 217.
Navarretona, 101 y C-8.
Navarrete, 217.
Navas (Las), 100, 124 y C-2.
Navasa, 203.
Nava Tarazona (La), 127.
Navia, 400.
Navidiello-Parana, 112.
Neda, 121 y 123.
Negrales (Los), C-3.
Niebla, 309.
Nietos (Los), 411.
Nieves, 118.
Nistal, 119.
Noain, 103 y 127.
Noblejas, 222 y C-6.
Nofuentes, 126.
Nois, 400.
Nonaspe, 201.
Noreña, 405 y 406.
Noreña (apd.), 404.
Novelda-Aspe, 220, 227, 320, T-8 y
T-11.
Novellana, 400.
Nubledo, 115.

Nueva, 405.
Nueva Montaña, 406.
Nules-Villavieja, 216, T-8 y T-12.
Nulles, 207.
Numancia-Yuncos, 300.
Nuria, 423.

O

Ocaña, 222 y C-6.
Ocata, 210 y 211.
Ocharán, 406.
Oficinas, 401.
Ojuelos-Lentejuela, 318.
Olaveaga, 107.
Olazagutia, 100 y 102.
Olesa, 205 y 420.
Olite, 103 y 127.
Olmedo de Adaja, 111.
Olmedo y Cerralbo, 104.
Olvega, 127.
Olla de Altea, 417.
Ollargan, 105 y 106.
Olloniego, 112 y 113.
Onteniente, 223.
Ontigola, 222 y C-6.
Ontoria, 405.
Oña, 126.
Oquillas, 101.
Orbita-Espinosa, 100.
Ordizia, 100 y 102.
Ordenes-Pontraga, 117 y 120.
Orduña, 101, 105, 106, 108, T-2,
T-9 y T-13.
Orejo, 406.

ORENSE a:

Alsasua, T-6.
Astorga, T-5 y T-6.
Avila, 117 y 118.
Barcelona, T-5.
Bilbao, T-6.
Burgos, T-5 y T-6.
Castejón de Ebro, T-5.
Coruña (La), 117 y T-6.
Hendaya, T-6.
Irún, T-6.
León, T-5 y T-6.
Lérida, T-5.
Logroño, T-5.
Lugo, T-6.
Madrid, 117 y 118.
Medina del Campo, 117 y 118.
Miranda de Ebro, T-5 y T-6.
Monforte de Lemos, 118, T-5 y
T-6.
Palencia, T-5 y T-6.
Pontevedra, 118 y T-5.
San Sebastián, T-6.
Santiago de Compostela, 117
y 118.
Venta de Baños, T-5 y T-6.
Vigo, 118, T-5 y T-6.
Vitoria, T-6.
Zamora, 117, 118 y T-6.
Zaragoza, T-5.
Orense San Francisco, 117 y 118.
Orhuela, 220, 227, 228, 320, T-8 y
T-11.
Ormáiztegui, 100 y 102.
Orna de Gállego, 203.
Oropesa del Mar, 216 y T-8.
Oropesa de Toledo, 300.
Oroso-Villacid, 117 y 120.
Ortigosa del Monte, C-3.
Ortigosa. P. S. M.ª de Nieva, 111.
Ortigueira, 400.
Ortuella, 107.
Osebe, 120.
Osma-La Rasa, 128 y T-3.
Osorno, 109.

Osuna, 317 y 318.
Otero de Escarpizo, 119.
Otero-Herrerros, C-3.
Otur, 400.
Otzaurte, 102.
Oural, 119.

OVIEDO a:

Alsásua, T-14.
Astorga, 125 y T-10.
Avila, 112.
Avilés, 115.
Barcelona, T-14.
Bilbao, 405 y 406.
Burgos, T-14.
Cáceres, 125 y T-10.
Entrego (El), 116.
Gijón, 112, 113, 125, T-10, y T-14.
León, 112, 125, T-10 y T-14.
Madrid, 112.
Medina del Campo, 112.
Mérida, T-10.
Miranda de Ebro, T-14.
Palazuelo, 125 y T-10.
Pamplona, T-14.
Palencia, 112.
Salamanca, 125 y T-10.
San Juan de Nieva, 112 y 115.
Santander, 405 y 406.
Sevilla, 125 y T-10.
Torrelavega, 405.
Trubia, 114 y 402.
Valladolid, 112.
Venta de Baños, 112 y T-14.
Vitoria, T-14.
Zamora, 125 y T-10.
Zaragoza, T-14.
Oyanco, 403.
Oyarzun, 410.
Oza de los Ríos, 119.
Ozanes, 405.

P

Paderne-Cantoña, 117.
Padrón, 120.
Pajares, 112 y T-10.
Palacios de Goda, 100.
Palancares (Los), 222.
Palanquinos, 112 y 119.
Palau-Puigercós, 204.
Palautordera, 208 y 209.
Palazuelo, 125, 300, T-10 y T-13.
Palazuelo (León), 407.
PALENCIA, 100, 109, 112, 119, 123, T-5, T-6 y T-14.
Palma del Condado (La), 309.
Palma del Río, 303, 304 y T-7.
Pallejá, 420, 421 y 422.

PALMA DE MALLORCA a:

Inca, 418.
Palma de Pozo Estrecho (La), 226.
Palmas (Las), 216.
Palmeral (El), 417.
Palomar, 403.

PAMPLONA a:

Alicante, T-9.
Alsásua, 100, 103, 127, T-1, T-9 y T-14. 44
Avila, 100.
Barcelona, T-1 y T-14.
Burgos, 100 y T-14.

Castejón de Ebro, 103, 127, T-1, T-9 y T-14.
Gijón, T-14.
Guadalajara, 127.
Hendaya, 103 y T-9.
Irún, 103, T-1 y T-9.
León, T-14.
Lérida, T-1.
Madrid, 100, 103 y 127.
Medina del Campo, 100.
Miranda de Ebro, 100, T-9 y T-14.
Oviedo, T-14.
Palencia, T-14.
San Sebastián, 103, T-1 y T-9.
Soria, 127.
Tudel, T-9.
Valencia, T-9.
Valladolid, 100.
Venta de Baños, 100 y T-14.
Vitoria, 100 y T-14.
Zaragoza, 103, T-1, T-9 y T-14.

Pancorbo, 100.
Pantoja-Alameda, 301 y C-7.
Papiol, 205.
Paracuellos-Sabiñán, 200 y 201.
Paradas, 318.
Parbayón, 109 y 110.
Parchite, 313 y 319.
Pardave, 407.
Paredes de Melo, 222.
Paredes de Nava, 112 y 119.
Parets, 212.
Parga, 119.
Parla, 301 y C-7.
Parra (La), 306.
Parrilla (La), 219 y 227.
Parteayer, 403.
Pasajes, 100 y 102.
Paseo de Colón, 410.
Paterna, 412.
Peares (Los), 118.
Pedernales, 408.
Pedralba, 117.
Pedrelo-Celtigos, 119.
Pedrera, 317 y 318.
Pedro Abad, 303, 311, 313 y T-4.
Pedrola, 103 y 108.
Pedro Martínez, 314.
Pedrosa, 407.
Pedrosillo, 100.
Pedroso, 400.
Pedroso (Sevilla), 307.
Pedroso de la Armuña (El), 104.
Pedrún, 407.
Pendueles, 405.
Peña del Aguila, 305.
Peñaflor, 303 y 304.
Peñahorada, 126.
Peñalajo, 303, 308, 311 y 314 y T-4.
Peñamiel, 403.
Peñaranda de Bracamonte, 123 y 124.
Peña Rubia, 116.
Peñascales (Los), C-1, C-2 y C-3.
Peñaullán, 400.
Peñíscola, 216.
Peñota, 107.
Perbes, 121.
Perdigón y Morales del Vino, 125.
Pereda, 403.
Pereda-Riosa (La), 112 y 113.
Perelada, 208 y 210.
Perlio, 121.
Perlora, 401.
Peso (El), 406.
Pesquera, 109 y 110.
Pesués, 405.
Piedrahita, 125.
Piedras Blancas, 400.
Piera, 422.
Pimpollar (El), C-2.
Pina, 201.
Pinar (El), 100, 109 y 111.

Pinar de las Rozas, 100, 109, 112, 119, 124, C-1, C-2, C-3 y C-4.
Pinar Grande, 126.
Pineda, 210.
Pinillo, (El), 321.
Pinos Puente, 318 y 319.
Pinseque, 201.
Pinto, 220, 222, 302, 308 y C-6.
Pintueles, 405.
Pinzales, 404.
Piña, 109.
Piñar, 314 y 315.
Piñeros-Nalón, 400.
Piñera, 400.
Piñeres, 403.
Piñoy, 119.
Pitiagua, 104.
Pitillas, 103 y 127.
Pitis, C-1, C-2, C-3 y C-4.
Pizarra, 311, 312, 317 y T-4.
Pizarral, 125.
Plana de Picamoixons, 200, 202, 206 y 207.
Planolas, 212.
Plantío (El), C-1.
Plantío-Majadahonda (El), C-1.
Plasencia (apd.), 201.
Plasencia-Ciudad, 125, T-10 y T-13.
Plasencia del Monte, 203.
Playa de Castelledefels, 201, 209 y 213.
Playa de Garbet, 208 y 210.
Pobes, 105, 108 y T-4.
Pobla, 422.
Pobla de Montornés, 213.
Pobla de Segur, 204.
Pobladura, 125.
Poblete, 301 y 302.
Pola de Gordón, 112.
Pola de Lena, 112, 113, T-10 y T-14.
Pola de Siero, 405.
Pollos, 117.
Ponferrada, 119, 123, T-5 y T-6.
Pontedeume, 121 y 123.
PONTEVEDRA, 118, 120 y T-5.
Pont, D'Inca, 418.
Poo, 405.
Porqueros, 119.
Portal (El), 306.
Quintanapalla, 100.
Port-Bou, 208, 210, 216 y T-8.
Portela, 120.
Portillo, 126.
Portugalete-Canilla, 107.
Porrío, 118, 122, T-5 y T-6.
Posada, 405.
Posada del Bierzo, 119.
Posadas, 303 y 304.
Pousa-Creciente, 118.
Poza de la Sal, 126.
Pozal de Gallinas, 111.
Pozáidez, 100, 109 y 111.
Pozazal, 109.
Pozo Cañada, 226.
Pozuelo de Alarcón, C-1.
Pradell, 201.
Prado de la Guzpeña, 407.
Prados (Los), 311 y 312.
Prat de Llobregat, 201, 209 y 213.
Pravia, 400, 401 y 402.
Premiá, 210 y 211.
Presa (La), 225.
Príncipe Pio, (Madrid), 117, 118, 119, 123, 124, C-1, C-2, C-3 y C-4.
Priorato (El), 303 y 304.
Propios y Cazorla (Los), 314 y T-12.
Provença (apd.), 424.
Pucheta, 107.
Puebla (La), 429.
Puebla de Arganzón, 100 y 102.
Puebla de Brollón, 119.
Puebla de Híjar (La), 200 y 201.
Puebla del Dúe, 223.
Puebla de Sanabria, 117, 118 y T-6.
Puebla de Sancho Pérez (La), 310.

Puebla de San Julián, 119.
Puebla de Valverde, 217.
Puebla Larga, 219 y 223.
Puente Agüero, 406.
Puente Almuhey, 407.
Puenteambia, 117.
Puente Cesures, 120.
Puente de los Fierros, 112 y 113.
Puente del Pasaje, 119 y 121.
Puente Genil, 308, 311, 313, 316, T-4 y T-7.
Puente internacional, 410.
Puente Mera, 400.
Puente de San Miguel, 405.
Puente Taboada, 117.
Puerto de Béjar, 125.
Puerto de Escandón, 217.
Puerto Lumbreras, 320.
Puerto Navacerrada, C-3 y 4.
Puerto de Pollensa, 429.
Puerto de Santa María, 303, 305, 306.
Puertollano, 301, 302 y T-12.
Puerto Real, 303 y 306.
Pueyo, 103 y 127.
Puigcerdá, 212.
Puig de Santa María, 216 y 217.
Puigvert-Artesa, 200, 202, 206 y 207.
Pulpi, 320.
Pumares, 119.
Purchena, 320 y T-11.
Purroy, 201.
Puzol, 216 y 217.

Q

Queijas-Londoño, 117 y 120.
Quejigal, 104.
Querolbs, 423.
Quereño, 119.
Quero, 219, 220, 226, 302 y 308.
Quesada, 314.
Quintana, 407.
Quintana de la Serena, 301.
Quintana del Puente, 100.
Quintanapalla, 100.
Quintana Raneros, 119.
Quintana Redonda, 127.
Quintanas de Gormaz, 128.
Quintanilla de Arriba, 128.
Quintanilla de las Torres, 109.
Quintanilla de Onésimo, 128 y T-3.
Quintanilleja, 100.
Quinto, 201.

R

Rábade, 119.
Rabanera del Pinar, 126.
Radona, 127.
Rafelbuñol, 416.
Rajadell, 202.
Ramón y Cajal, C-1, C-2, C-3 y C-4.
Raymat, 202.
Rebollar, 222.
Rebollo de Duero, 128.
Recajo, 108, 127 y T-5.
Recalde, 409.
Redondela de Galicia, 118, 120, 122, T-5 y T-6.
Redondela de Isla Cristina, 309.
Redondo, 407.
Regueral, 401.
Reinante, 400.
Reina Elisenda, 425.
Reinosa, 109 y 110.
Remedio (El), 405.
Remedios (Los), 311 y 312.

Renedo, 109 y 110.
Rentería, 410.
Requejada, 405.
Requejo, 117 y 118.
Requena, 222.
Reus, 200, 201, 206, 213 y T-2, y T-14.
Reus, 200, 201, 206, 213, T-2 y T-14.
Revilla del Camp, 126.
Revilla (La), 126.
Riansares, 222.
Riaza, 101, 105 y C-8.
Riba (La), 202, 206 y 207.
Ribadavia, 118, T-5 y T-6.
Ribadeo, 400 y 401.
Ribadesella, 405.
Ribaforada, 103 y 108.
Ribarroja, 200 y 201.
Ribarroja del Turia, 225.
Ribas Empalme, 423.
Ribas de Freser, 212 y 423.
Ribas Villa, 423.
Riberas, 400.
Rica La Almunia, 200, 201 y T-3.
Riego de la Vega, 125.
Rielves, 300.
Riera, 213.
Riglos, 203.
Riglos-Concilio, 203.
Rinconada (La), 303, 304 y 307.
Rincón de Soto, 108 y 127.
Rinlo, 400.
Riofrío, 318.
Rio Tajo, 300.
Río Zancara, 219, 220 y 226.
Ripoll, 212.
Riquelme-Sucina, 226.
Riudecanyes-Botarell, 201.
Riu de Llobregat, 208 y 210.
Roa de Duero, 128 y T-3.
Robla (La), 112, T-10 y T-14.
Robledo de Chavela, 100, 124 y C-2.
Robledo de Sanabria, 117.
Robredo-Ahedo, 407.
Robregordo-Somosierra, 101 y C-8.
Rocica (La), 115.
Roda de Albacete (La), 219, 220 y 226.
Roda de Andaluía (La), 311, 313, 316, 317, 318, T-4 y T-7.
Roda de Bará, 200, 202, 207 y 213.
Roda de Mar, 207 y 213.
Roiz, 405.
Romani (El), 224.
Romeral (El), 219, 220, 226, 302 y 308.
Ronda, 313, 319 y T-4.
Rosales (Los), 303, 304, 307, 309, y T-10.
Rota, 305.
Rozas (Las) (Madrid), C-1.
Rozas (Las) (Santander), 407.
Rua-Petin (La), 119, 123, T-5 y T-6.
Rubi, 424.
Rubian, 119.
Rubianes, 120.
Rubianes de Mora, 217.
Rudaguera, 405.
Rueda de Jalón-Lumpiaque, 201.

S

Sabadell-Centro, 202, 205, T-3 y 424.
Sabadell-Norte, 202 y 205.
Sabadell-Sur, 202, 205 y T-3.
Sabiñán, 201.
Sabiñánigo, 203 y T-9.
Sagunto, 216, 217, T-7, T-8, T-9, T-11 y T-12.
Sahagún, 112, 119, 123 y T-5.

SALAMANCA a:

Alsásua, T-13.
Aranda de Duero, 128 y T-3.
Astorga, 123, 125 y T-10.
Avila, 123 y 124.
Badajoz, 104, 105, T-10 y T-13.
Barcelona, T-3.
Bilbao, 104, 105 y T-13.
Burgos, 104, 105 y T-13.
Cáceres, 104, 105, 125, T-10 y T-13.
Ciudad Rodrigo, 104, 124 y T-13.
Fuentes de Oñoro, 104, 105, 124 y T-13.
Fuentes de San Esteban, 104, 124 y T-13.
Gijón, 125 y T-10.
Hendaya, 100, 104 y T-13.
Irún, 104 y T-13.
León, 125 y T-10.
Lérida, T-3.
Madrid, 123 y 124.
Medina del Campo, 104, 105, 128, T-3 y T-13.
Mérida, T-10 y T-13.
Miranda de Ebro, 105 y T-13.
Oviedo, 125 y T-10.
Palazuelo, 125, T-10 y T-13.
San Sebastián, 104 y T-13.
Sevilla, 125 y T-10.
Valladolid, 104, 105, 128, T-3 y T-13.
Venta de Baños, 105 y T-13.
Vitoria, 104 y T-13.
Zamora, 123, 125 y T-10.
Zaragoza, T-3.

Salas de los Infantes, 126.
Salas de Pallars, 204.
Salesianos, 417.
Salillas de Jalón, 201.
Salinas, 400.
Salinas de Pisuerga, 407.
Salinas-Villanueva de Tapia, 318.
Salomó, 207.
Salou, 216, T-7, T-8, T-11 y T-12.
Salto (El), 104.
Salud (La), 303, 306 y 318.
Saludes, 125.
Salvatierra, 118, T-5 y T-6.
Salvatierra de Alava, 100 y 102.
Salvio, 105 y 106.
Sama, 116 y 404.
Samper, 200 y 201.
San Adrián de Besós, 210 y 211.
San Andrés, 321.
San Andrés (Barcelona), 420, 421 y 422.
San Andrés-Arenal, 205, 212 y 423.
San Andrés-Condal, 202, 205, 208, 209, 212 y 423.
San Antonio de Cerezo, 201 y C-5.
San Antonio de Requena, 222.
San Asensio, 108.
San Baudilio, 420, 421 y 422.
San Celoni, 208 y 209.
San Ciprián, 400.
San Claudio, 114.
San Claudio (Galicia), 400.
San Clodio-Quiroga, 119, 123 y T-5.
San Cosme, 400.
San Cristóbal, 400.
San Cristóbal-Busturia, 408.
San Cristóbal de Boedo, 109.
San Cristóbal de los Angeles, 222, 302, 308 y C-6.
San Cristóbal de Tossas, 212.
Sancti-Spiritus, 104.
Sanchidrián, 100.
Sanchothello, 125.

Sandiche, 402.
San Esteban, 422.
San Esteban de Gormaz, 128 y T-3.
San Esteban de Sil, 118.
San Esteban de Pravia, 402.
San Felices, 108.
San Fernando de Cádiz, 303, 306 y T-7.
San Feliú de Llobregat, 205.
San Feliz, 407.
San Francisco, 318 y 319.
San Gabriel, 220, 227, 228, T-8 y T-11.
San Guim de Freixenet, 202.
San Ildefonso de Cornellá, 205.
San Jerónimo, 303, 304, 306, 307, 316, 317, 318 y 319.
San Jordi, 208 y 210.
San José, 421.
San Juan (Alicante), 417.
San Juan (Barcelona), 424.
San Juan de les Abadeses, 212.
San Juan del Puerto, 309.
S. Juan del Pt.º Moguer, 309.
San Juan de Mozarrifar, 202 y 203.
San Juan de Nieva, 112 y 115.
San Juan Despi, 205.
San Juan de Villanueva, 117.
San Julián, 321.
San Julián de Musques, 107.
San Leonardo, 126.
San Lorenzo de Montgay-Camarasa, 204.
Sanlúcar de Barrameda (Playa), 305.
Sanlúcar la Mayor, 309.
San Martín de Centellas, 212.
San Martín del Camino, 119.
San Martín de Luiña, 400.
San Martín de Rubiales, 128.
San Martín de Sasgoyolas, 202.
San Miguel, 208 y 210.
San Miguel de Gonteras-Viladecaballs, 205.
San Miguel de las Dueñas, 119.
San Morales, 124.
San Pablo, 313.
San Pascual, 318.
San Pedro del Arroyo, 124.
San Pedro de las Herrerías, 117 y 118.
San Pedro del Sil, 118.
San Pedro de Nora, 114.
San Quirico, 424.
San Rafael (Segovia), C-3.
Sanramón, 402.
San Román (Oviedo), 402.
San Román (Zamora), 117.
San Roque del Acebal, 405.
San Roque-La Línea, 313, 319 y T-4.
San Sadurn de Noya, 205.
San Salvador (Santander), 406.
San Salvador del Valle, 107.
San Saturnino, 400.

SAN SEBASTIAN a:

Alcázar de San Juan, T-4.
Algeciras, T-4.
Alicante, T-9.
Alsásua, 100, 101, 103, 104, T-1, T-4, T-6, T-9 y T-13.
Aranda de Duero, 101 y T-4.
Astorga, T-6.
Avila, 100.
Badajoz, 104.
Barcelona, T-1.
Bilbao, 408 y 409.
Burgos, 100, 101, 104, T-4, T-6 y T-13.
Cáceres, 104.
Castejón de Ebro, 103, T-1 y T-9.
Córdoba, T-4.
Coruña (La), 119 y T-6.
Eibar, 408 y 409.

Hendaya, 100, 101, 102, 103, 104, 119, T-4, T-6, T-9, T-13 y 410.
Irún, 100, 101, 102, 103, 104, 119, T-1, T-4, T-6, T-9 y T-13.
León, 119 y T-6.
Lérida, T-1.
Linares-Baeza, T-4.
Lugo, 119 y T-6.
Madrid, 100, 101 y T-4.
Medina del Campo, 100, 104 y T-13.
Miranda de Ebro, 100, 101, 102, 104, T-4, T-6 y T-13.
Monforte de Lemos, 119 y T-6.
Orense, T-6.
Palencia, 119 y T-6.
Pamplona, 103, T-1 y T-9.
Palazuelo, T-13.
Salamanca, 104.
Teruel, T-9.
Valencia, T-9.
Valladolid, 100 y 104.
Venta de Baños, 100, 119 y T-6.
Vigo, T-6.
Vitoria, 100, 101, 102, 104, T-4, T-6 y T-13.
Zaragoza, 103, T-1 y T-9.
Zumárraga, 100, 102, 104, T-1, T-4, T-6, T-9 y T-13.
Zumaya, 409.
San Vicente, 202.
San Vicente de Alcántara, 300.
San Vicente de Calders-C., 200, 201, 202, 204, 205, 207, 209, 213, 216, T-1, T-2, T-5, T-7, T-8, T-11, T-12 y T-14.
San Vicente de Castellet, 205 y 420.
San Vicente de la Barquera, 405.
San Vicente de Raspeig, 220 y 227.
San Vicente Hort, 421.
San Yago, C-2.
Sant Cugat, 424.
Sant Pol de Mar, 210 y 211.
Sant Quirze de Besora-M., 212.
Santa Agueda, 406 y 407.
Santa Bárbara, 216.
Santa Catalina, C-6, C-7 y C-10 y 308.
Santa Cecilia, 400.
Santa Coloma, 421.
Santa Cruz de Arrabaldo, 117.
Santa Cruz de Iguña, 109 y 110.
Santa Cruz de Llodio, 105 y 106.
Santa Cruz de la Zarza, 222 y C-6.
Santa Cruz de Mudela, 303, 308, 311, 313, 314, T-4, T-7 y T-12.
Santa Cruz de la Salceda, 101 y C-8.
Santa Elena, 303, 308, 311, 313 y 314.
Santa Eulalia del Campo, 217 y T-9.
Santa Eulalia de Mazaneda, 116.
Santafé-Alhama, 314 y 315.
Santa Isabel, 405.
Santa Liña, 204.
Santa Lucía, 112.
Santa Magdalena de Pulpis, 216.
Santa María (Mallorca), 418.
Santa María, 400.
Santa María de Barbará, 205.
Santa María de Grado, 402.
Santa María de Huerta, 200 y 201.
Santa María de la Alameda, 100, 124 y C-2.
Santa María de la Isla, 125.
Santa María y la Peña, 203.
Santa Marina, 400.
Santa Margarita, 429.
SANTANDER a:
Bárcena, 109.
Bilbao, 405 y 406.

Liérganes, 406.
Madrid, 109.
Medina del Campo, 109.
Oviedo, 405 y 406.
Palencia, 109.
Reinosa, 109 y 110.
Segovia, 109.
Torrelavega, 109, 110, 405 y 406.
Valladolid, 109.
Venta de Baños, 109.
Santa Olalla-Carmena, 300.
Santa Olalla de Bureba, 100.
Santa Perpetua de Moguda La Florida, 212.
Santas Martas, 119.
Santiago de Compostela, 117, 118, 120 y T-6.
Santiago del Monte, 400.
Santianés, 400.
Santibáñez, 112.
Santibáñez de la Peña, 407.
Santos de Maimona (Los), 307.
Santo Tomé del Puerto, 101 y C-8.
Santovenia del Esla, 125.
Santullano, 112 y 113.
Santurce, 107.
Sardanyola, 202 y 205.
Sardón de Duero, 128.
Sarıfena, 200, 202, T-2 y T-3.
Sarracín, 101.
Sarracín de Aliste, 117 y 118.
Sarría, 119, 123, T-5 y T-6.
Sarıá, 424 y 425.
Sarıña, 217 y T-9.
Sax, 220, 227 y T-8.
Sebares, 405.
Seca (La), 112.
Secuita-Perafort, 213.
Sedes, 400.
Segadas (Las), 112, 113 y 116.
Segorbe-Arrabal, 217.
Segorbe-Ciudad, 217 y T-9.
SEGOVIA, 111 y C-3.
Segües de San Pedro-Salavina, 202.
Segunda Aguada, 306.
Segur de Calafel, 201, 209, 213 y 216.
Sela, 118.
Selgua, 200 y 202.
Selva, 206.
Sellés-Limiana, 204.
Seminario, 414.
Senra, 400.
Serna (La), 101.
Serna (La)-Fuenlabrada, 300 y C-10.
Serín, 112 y 113.
Serón, 320 y T-11.
Seseña, 302, 308 y C-6.
Sestao-Urbinaga, 107.
Setenil, 313 y 319.

SEVILLA a:

Albacete, T-7.
Alcázar de San Juan, 303 y T-7.
Aranjuez, 303.
Astorga, 125 y T-10.
Ayamonte, 309.
Badajoz, 307 y T-10.
Barcelona, T-7.
Bobadilla, 316.
Cáceres, 125, 307 y T-10.
Cádiz, 303, 306.
Castellón, T-7.
Córdoba, T-7.
Chinchilla, T-7.
Encina (La), T-7.
Gijón, 125 y T-10.
Huelva, 309.
León, 125 y T-10.
Linares-Baeza, 303 y T-7.
Madrid, 303 y 309.
Mérida, 307 y T-10.
Oviedo, 125 y T-10.

Palazuelo-Empalme, 125 y T-10.
Salamanca, 125 y T-10.
Tarragona, T-7.
Tortosa, T-7.
Valencia, T-7.
Zafra, 307 y T-10.
Zamora, 125 y T-10.
Sierra Elvira, 318.
Siete Aguas, 222.
Sieteiglesias de Tormes, 125.
Siete Picos, C-4.
Sigüenza, 127, 200, 201 y C-5.
Siles (Los), 303, 311 y 313.
Sils, 208 y 210.
Silla, 219, 223, 224, 227 y T-9.
Silleda, 117.
Sitges, 200, 201, 202, 207, 209, 213, 216, T-1, T-2, T-5, T-7, T-8, T-11 y T-12.
Sobradelo, 119 y T-5.
Socuéllamos, 219, 220, 226 y T-12.
Sodupe, 406 y 407.
Solares, 406.
Soldón-Sequeiros, 119.
Sollana, 224.
Soncillo, 407.
Soneja, 217.
Sorbito (El), 318.
SORIA, 126 y 127.
Sotillo, 404.
Soto de Abajo, 114.
Soto del Barco, 400.
Soto de Dueñas, 405.
Soto de Luiña, 400 y 401.
Soto de Rey, 112, 113, 116 y T-14.
Soto de Ribera, 403.
Soto El Real, 101 y C-8.
Sotopalacios, 126.
Sotoscueva, 407.
Sotroñdio, 404.
Sueca, 224.
Susana, 117.

T

Tabernes de V., 224.
Tablada, C-3.
Tablizo, 400.
Taboada, 117.
Tafalla, 103, 127, T-1, T-9 y T-14.
Talavera de la Reina, 300 y C-10.
Talavera la Real, 300, 301 y 307.
Tamarite-Artorrincón, 202.
Tamujoso (El), 310.
Tapia, 400.
Taradell-Montrodón, 212.
Tarancón, 222 y C-6.
Tardelcuende, 127.
Tardienta, 200, 202, 203, T-2, T-3, T-5 y T-9.

TARRAGONA a:

Albacete, T-7 y T-12.
Alcalá de Henares, 200 y 201.
Alcázar de San Juan, T-7 y T-12.
Alicante, 216, T-8 y T-11.
Almería, T-12.
Badajoz, T-12.
Barcelona, 200, 201, 216, T-2, T-7, T-8, T-11 y T-12.
Bilbao, T-2.
Bobadilla, T-7.
Castellón de Ebro, T-2.
Castellón, 216, T-7, T-8, T-11 y T-12.
Cerbère, 216 y T-8.

Ciudad Real, T-12.
Córdoba, T-7.
Chinchilla, T-12.
Encina (La), T-7, T-8, T-11 y T-12.
Gerona, T-8.
Granada, T-11.
Guadalajara, 200 y 201.
Jaén, T-12.
Lérida, 200, 206 y T-2.
Linares-Baeza, T-7 y T-12.
Logroño, T-2.
Madrid, 200 y 201.
Málaga, T-7.
Miranda de Ebro, T-2.
Murcia, 216, T-8 y T-11.
Port-Bou, 216 y T-8.
Reus, 200, 201, 206, 213 y T-2.
San Vicente de Calders-C., 200, 201, 213, 216, T-2, T-7, T-8 y T-11.
Sevilla, T-7.
Tortosa, 216, T-7, T-8, T-11 y T-12.
Valencia, 216, T-7, T-8, T-11 y T-12.
Zaragoza, 200, 201 y T-2.

Tárrega, 202 y T-3.
Teba, 313 y 319.
Teijeiro, 119 y 123.
Tejares-Chamberí, 104.
Tembleque, 219, 220, 226, 302 y 308.
Termens, 204.
Terminón-Castellanos, 126.
Terrassa, 202, 205, T-3 y 424.
Terrer, 200 y 201.
TERUEL, 203, 217 y T-9.
Teulada, 417.
Tibidabo, 426.
Tijola, 320 y T-11.
Tobarra, 226.
Tocina, 307.
Tocón-Montefrío, 318.
Tol, 400.
Toledo, 126.
TOLEDO, C-6 y C-7.
Toledo Industrial, C-6 y C-7.
Tolosa, 100, 101, 102, 103, 104, T-1, T-4, T-6, T-9 y T-13.
Tolosa (apd.), 102.
Tonyá, 208 y 210.
Toral de los Vados, 119 y T-5.
Toraño, 405.
Torás-Begis, 217.
Tordera, 210.
Tordesalás, 126.
Torelló, 212.
Toril, 300.
Tormillo-Lastanosa, 202.
Torneros, 119.
Toro, 117 y 118.
Torquemada, 100.
Tortosa, 216, T-7, T-8, T-11 y T-12.
Torrabá, 127, 200, 201 y C-5.
Torreagüera, 226 y 228.
Torre Baró, 205 y 212.
Torreblanca (Málaga), 321.
Torreblanca, 216 y T-8.
Torreblascopedro, 314.
Torrebonica, 205.
Torre de Aliste-Pobladura (La), 117.
Torre del Bierzo, 119.
Torredelcampo, 308.
Torredembarra, 201, 213 y 216.
Torredonjimeno, 308.
Torrejón de Ardoz, 201 y C-5.
Torrejón de Velasco, 301 y C-7.
Torrelapaja, 126.
Torrelavega, 109, 110, 405 y 406.
Torrelavega (apd.), 109 y 110.
Torrelodones, C-1, C-2 y C-3.
Torrellano, 228.
Torremayor, 300, 301 y 307.
Torremejía, 307.
Torremolinos, 321.

U

Udalla-Rasines, 406.
Ujes, 117 y 120.
Ujo, 112, 113, T-10, T-14 y 403.
Uldecona, 216, T-7, T-8 y T-12.
Ungo-Nava, 407.
Unquera, 405.
Urda, 301.
Urnieta, 100 y 102.
Urtg-Alp, 212.
Usagre-Bienvenida, 307.
Usansolo, 408 y 409.
Usúrbil, 409.
Utebo-Monzalbarba, 103, 108 y 201.
Utebo-Pueblo, 103, 108 y 201.
Utiel, 222.
Utrera, 303, 306, 317 y 318.

V

Vacarizas, 205.
Vacarizas-Torreblanca, 205.
Vado-Cervera, 407.
Vadocondes, 128.
Vado-Jaén, 308.
Vadollano, 303, 308, 311, 313 y 314.
Valcabado, 125.
Valchillón, 311, 313 y 316.
Valcuende, 407.
Valcueva (La), 407.
Valdegeña, 127.
Valdelamusa, 310.
Valdelatas, 101 y C-8.
Valdemanco, 101 y C-8.
Valdemoro, 220, 222, 302, 308 y C-6.
Valdepeñas, 303, 308, 311, 313, 314, T-4, T-7 y T-12.
Val de Pilas, 201.
Valderrey, 123 y 125.
Valdestillas, 100, 109 y 111.
Valdetorres, 301.
Valdredo, 400.
Valdunciel, 125.

VALENCIA a:

Albacete, 219, T-7 y T-12.
Alcázar de San Juan, 219, T-7 y T-12.
Alcoy, 223.
Alicante, 208, 216, 227, 320, T-8, T-9 y T-11.
Almería, T-12.
Alsásua, T-9.
Aranjuez, 219 y 222.
Badajoz, T-12.
Barcelona, 208, 216, 320, T-8, T-11 y T-12.
Bilbao, T-9.
Bobadilla, T-7.
Canfranc, 203.
Cartagena, 227.
Castellón de Ebro, T-9.
Castellón, 216, T-7, T-8, T-11 y T-12.
Cerbère, 208, 216 y T-8.
Ciudad Real, T-12.
Córdoba, T-7.
Cullera, 224.
Cuenca, 222.
Chinchilla, 219, T-7 y T-12.
Encina (La), 219, 227, 320, T-7, T-8, T-9, T-11 y T-12.
Figuera, T-8.
Flasá, T-8.
Gandía, 219, 222 y 224.
Gerona, 208 y T-8.
Granada, 227, 320 y T-11.
Hendaya, T-9.
Huesca, 203.
Irún, T-9.
Jaén, T-12.
Linares-Baeza, T-7 y T-12.
Liria, 225 y 412.
Logroño, T-9.
Madrid, 219 y 222.
Málaga, T-7.
Miranda de Ebro, T-9.
Murcia, 208, 216, 227, 320, T-8 y T-11.
Pamplona, T-9.
Paterna, 412.
Port-Bou, 208, 216 y T-8.
Rafelbuñol, 416.
San Sebastián, T-9.
Sevilla, T-7.
Tarragona, 216, T-7, T-8, T-11 y T-12.
Teruel, 203, 217 y T-9.
Tortosa, 216, T-7, T-8, T-11 y T-12.
Utiel, 222.
Zaragoza, 203 y 217.
Valencia de Alcántara, 300.
Valencia del Ventoso, 310.
Valencia-Fuente de San Luis, 216, 217 y T-9.
Valencia do Minho, 122.
Valmaseda, 406 y 407.
Vallada, 219, 223, 227 y T-8.

VALLADOLID a:

Alsásua, 100 y T-13.
Astorga, 119 y 123.
Avila, 100, 105, 109, 112, 119 y 123.
Barcelona, T-3.
Bilbao, 100, 104, 105, T-6 y T-13.
Burgos, 100, 104, 105 y T-13.
Coruña (La), T-6.
Gijón, 112.
Madrid, 100, 105, 109, 111, 112, 119, 123 y C-3.
Oviedo, 112.
Pamplona, 100.
Salamanca, 100, 104, 105, 128, T-3 y T-13.
San Sebastián, 100 y 104.
Santander, 109.
Zaragoza, T-3.

VALLADOLID-La Esperanza, 128.
Vallbona, 422.
Vallcarca, 201, 209 y 213.
Vallecas, 219, 220, 222, 226, 313 y C-5.
Valle de las Casas, 407.
Valles (Los), 216.
Vallfogona, 204.
Valls, 200, 202, 206, 207, T-1 y T-5.
Vallvidriera, 427.
Vandellós, 216.
Vaquerizas, C-4.
Vara de Quart, 222 y 225.
Vecilla-Valdepiélagos (La), 407.
Vedra-Ribadulla, 117.
Vega, 402.
Vega de Infanzones, 119.
Vegadeo, 400.
Vegadeo (Pueblo), 400.
Vega Magaz, 119.
Vega Rozadas, 400.
Veguellina, 119, 123 y T-6.
Velayos, 100.
Velilla de Duero, 128.
Velilla de la Sierra, 127.
Vellisca, 222.
Vendrell, 205.
Venta de Baños, 100, 104, 105, 109, 112, 119, 123, T-5, T-6, T-13 y T-14.
Venta de Cárdenas, 303, 308, 311, 313, 314, T-4 y T-7.
Venta-Lanuza, 417.
Venta Mina-Siete Aguas, 222.
Ventas, 102 y 410.
Ventorrillo, 417.
Veriña, 112, 113 y 401.
Viana, 100, 109 y 111.
Vic, 212.
Vicálvaro, 219, 220, 222, 226, 313 y C-5.
Vicedo, 400.
Vicien, 203.
Vidiago, 405.
Viñoles, 109 y 110.
Vigo, 118, 120, 122, T-5 y T-6.
Vigo-Siones, 407.
Vilabella, 207.
Viladecaballs, 205.
Viladelle, 400.
Vilafranca del Penedés, 205.
Vila de la Iglesia, 117 y 120.
Vilajuiga, 208 y 210.
Vilamallá, 208 y 210.
Vilanova i La Geltrú, 200, 201, 202, 207, 209, 213, 216, T-1, T-2, T-5, T-8, T-11 y T-12.
Vilanova del Camí, 422.
Vilar Formoso, 104.
Vilasar, 210 y 211.
Vilaseca, 201, 206 y 213.
Vilavert, 202, 206 y 207.
Viñches, 303, 308, 311, 313, 314, T-4, T-7 y T-12.
Villabante, 119.
Villabona-Cizurquil, 100 y 102.
Villabona de Asturias, 112, 113, 115 y T-10.
Villabrázar, 125.
Villacañas, 219, 220, 226, 302, 308, 313 y 314.
Villada, 112 y 119.
Villadangos, 119.
Villa del Río, 303, 311, 313 y T-7.
Villademar, 400.
Villadepalos, 119.
Villadoz, 217.
Vilafranca de Córdoba, 303, 311 y 313.
Vilafranca del Campo, 217.
Vilafranca de los Barros, 307 y T-10.
Vilafranca de Navarra, 103 y 127.
Vilafranca y Petra, 429.
Villafria, 100.
Villagarcía de Arosa, 118 y 120.
Villagarcía de la Torre, 307.
Villagonzalo, 301.

Villagonzalo-Pedernales, 101.
Villahermosa, 217.
Villahormes, 405.
Villajoyosa, 417.
Villalba de Guadarrama, 100, 109, 112, 119, 124, C-1, C-2 y C-3.
Villalegre, 112 y 115.
Villaluenga-Yuncler, 300.
Villalumbroso, 119.
Villallana, 112 y 113.
Villamanín, 112.
Villamarco, 119.
Villamarchante, 225.
Villamayor de Valdeorras, 119.
Villamayor de Borines, 405.
Villamayor de los Montes, 101.
Villamejor, C-6.
Villamiel de Toledo, 300.
Villanúa, 203.
Villanueva de Araquil, 103.
Villanueva de Castellón, 413.
Villanueva de Gállego, 202 y 203.
Villanueva de la Barca, 204.
Villanueva de la Reina, 303, 311, 313 y T-4.
Villanueva del Ariscal y Olivares, 309.
Villanueva de la Serena, 301.
Villanueva del Río Minas, 307.
Villanueva de Mesia, 318.
Villapedre, 400.
Villalquibambre, 407.
Villalquira, 100.
Villarcayo, 126.
Villar de Chinchilla, 219 y 220.
Villar de Gallimazo, 124.
Villar del Barrio, 117 y 118.
Villar del Campo, 127.
Villar de los Alamos, 104.
Villar del Saz de Navalón, 222.
Villar de Plasencia, 125.
Villares de Yeltes, 104.
Villargordo, 308.
Villarino de Conso-La Capilla, 117.
Villarmero, 126.
Villarrasa, 309.
Villarreal de Huerva, 217 y T-9.
Villarreal de los Infantes, 216 y T-8.
Villarrobledo, 219, 220, 226 y T-12.
Villarroya de la Sierra, 126.
Villarrubia de Córdoba, 303 y 304.
Villarrubia de Santiago, 222 y C-6.
Villas de Benicasin (Las), 216 y T-8.
Villaseca-Mocejón, 301 y C-7.
Villasequilla, 219, 220, 226, 302 y 308.
Villasimpliz, 112.
Villalumbrales, 119.
Villaverde Alto, 300, 301, C-7 y C-10.
Villaverde Bajo, 219, 220, 222, 226, 300, 301, 302, 308, C-6, C-7 y C-10.
Villaverde los Cestos, 119.
Villaverde de Medina, 117.
Villaverde de Pontones, 406.
Villaverde de Trucios, 406.
Villaverde-Peñahorada, 126.
Villaverde-Tarilonte, 407.
Villavieja de Yeltes, 104.
Villena, 220, 227, 320, T-8 y T-11.
Villodrigo, 100.
Villóra, 222.
Vimbodi, 202, 206 y 207.
Vinaixa, 202, 206 y 207.
Vinaroz, 216, T-7, T-8, T-11 y T-12.
Virgen de la Peña, 405.
VITORIA, 100, 101, 102, 104, T-4, T-6, T-13 y T-14.
Vivero, 400.
Vuelos Chárter, 321.

Y

Yanguas de Eresma-Carbonero el Mayor, 111.

Yébenes, 301.
Yeles y Esquivias, 301 y C-7.
Yémeda-Cardenete, 222.
Yugueros, 407.
Yunquera de Henares, 201 y C-5.

Z

Zafra, 307, 310 y T-10.
Zaldivar, 409.
Zaida (La), 200, 201.
Zalla, 406 y 407.
ZAMORA, 117, 118, 123, 125, T-6 y T-10.

ZARAGOZA a:

Alicante, T-9.
Alsásua, 103, T-1 y T-9.
Aranda de Duero, T-3.
Astorga, T-5.
Barcelona, 200, 201, 202, T-1, T-2, T-3, T-5 y T-14.
Bilbao, 108, T-2 y T-9.
Burgos, T-5 y T-14.
Canfranc, 203.
Castellón de Ebro, 103, 108, T-1, T-2, T-5, T-9 y T-14.
Coruña (La), T-5.
Hendaya, 103 y T-9.
Huesca, 203.
Irún, 103, T-1 y T-9.
León, T-5 y T-14.
Lérida, 200, 202, T-1, T-2, T-3, T-5.
Logroño, 108, T-2, T-5 y T-9.
Lugo, T-5.
Madrid, 200 y 201.
Medina del Campo, T-3.
Miranda de Ebro, 108, T-2, T-5, T-9 y T-14.
Monforte de Lemos, T-5.
Orense, T-5.
Oviedo, T-14.
Palencia, T-5 y T-14.
Pamplona, 103, T-1, T-9 y T-14.
Salamanca, T-3.
San Sebastián, 103, T-1 y T-9.
Tarragona, 200, 201 y T-2.
Teruel, 203, 217 y T-9.
Valencia, 203, 217 y T-9.
Valladolid, T-3.
Venta de Baños, T-5 y T-14.
Vigo, T-5.
Vitoria, T-14.
Zaramillo, 406 y 407.
Zarauz, 409.
Zarza de Alange, 301.
Zanzabornin, 401.
Zarzalejo, 100, 124, C-2.
Zarzaquemada, 300 y C-10.
Zorreras-Navalquejigo (Las), C-2.
Zorroza, 107, 406 y 407.
Zuasti, 103.
Zuazo, 101, 105, 108, 408 y 409.
Zuera, 200, 202, 203, T-1 y T-14.
Zugasteta, 408.
Zuheros, 308.
Zumárraga, 100, 101, 102, 103, 104, T-1, T-4, T-6, T-9 y T-13.
Zumaya, 409.
Zurgena, 320 y T-11.

ESTACIONES DE RELACIONES INTERNACIONALES

AL LADO TENDRA EL NUMERO DEL ITINERARIO

A

Aachen, R-17.
Abrantes, R-1 y R-2.
Agen, 212.
Alfarelos, R-1, R-2 y R-4.
Algeciras, R-7.
AMBERES, R-13.
Amberieu, R-15.
Amiens, R-12.
AMSTERDAM, R-13.
ANCONA, R-15.
Angouleme, R-5 y R-7.
ATENAS, R-16.
Augsburgo, R-18.
Aulnoye, R-13, R-16 y R-17.
AVEIRO, R-1, R-2, R-4 y R-5.
Avignón, R-8, R-9, R-10 y R-11.
Ax-les-Thermes, 212.
Ayamonte, R-3.

B

BADAJOS, R-2 y R-5.
Baden-Baden, R-18.
BARCELONA-Clot Aragón, R-9.
BARCELONA-P.º de Gracia, R-8, R-9 y R-10.
BARCELONA-Sants, R-8, R-9, R-10 y R-11.
BARCELONA-Término, R-9, R-10 y R-11.
BARI, R-15.
Barreiro, R-3.
BASILEA, R-19.
Bayonne, R-5, R-6 y R-7.
Belfort, R-19.
BELGRADO, R-16 y R-18.
BERLIN, R-17.
BERNA, R-10, R-19 y R-20.
Bettemburgo, R-14.
Beziers, R-8, R-9 y R-10.
Biarritz, R-5 y R-7.
Biel-Bienne, R-19.
Bischofshofen, R-18.
Bochum, R-17.
BOLONIA, R-15 y R-16.
BONN, R-11 y R-17.
Boulogne-Maritime, R-12.
Bremen, R-17.
BRESCIA, R-16.
BRINDISI, R-15.
Brive-la-Gaillarde, R-9.
BRUSELAS, R-13.
BUCAREST, R-18.
BUDAPEST, R-18.
BURDEOS, 212, R-5, R-6 y R-7.
BURGOS, R-5, R-6 y R-7.

C

CACERES, R-1 y R-5.
Cahors, R-9.
Calais-Maritime, R-12.
Cannes, R-10.
Carcassone, R-9.
CASABLANCA, R-7.
Castelo de Vide, R-1.
Cerbère, R-8, R-9, R-10 y R-11.
CIUDAD REAL, R-2.
Coimbra-B., R-1, R-2 y R-4.
COBLENZA, R-17.
COLONIA, R-11 y R-17.
COPENHAGUE, R-11 y R-17.
CORDOBA, R-7.
CORUÑA (LA), R-5.
Culoz, R-15.
Curia, R-1.
Curtici, R-18.

CH

Chambéry-Ch., R-8, R-10 y R-15.
Charlerosi, R-17.

D

Dax, R-5, R-6 y R-7.
Delémont, R-19.
Delle, R-19.
Dieppe-Maritime, R-12.
DIJON-Ville, R-11, R-15, R-16 y R-20.
Dimitrovgrad, R-16.
Domodossola, R-16.
DORMUND, R-11 y R-17.
Dover-Western Docks, R-12.
Dragomán, R-16.
Duisburg, R-17.
Dunkerque-Maritime, R-12.
DÜSSELDORF, R-11 y R-17.

E

Elvas, R-2.
Entroncamento, R-1, R-2, R-4 y R-5.

Ermidas-Sado, R-3.
Espinho, R-1, R-2, R-4 y R-5.
Essen, R-17.
ESTAMBUL, R-16.
Estarreja, R-1, R-4 y R-5.
ESTOCOLMO, R-11 y R-17.
ESTRASBURGO, R-11 y R-18.
ESTUTTIGART, R-11 y R-18.

F

FARO, R-3.
Fátima, R-2 y R-5.
FLORENCIA, R-10, R-15 y R-16.
Foggia, R-15.
Foix, 212.
Folkestone-Harbour, R-12.
Forbach, R-14.
FRANCFORT, R-11 y R-14.
Frasne, R-20.
FREDRIKSTAD, R-17.
Fuentes de Oñoro, R-5.
Funcheira, R-3.

G

Gatwik, R-12.
GENOVA, R-10 y R-15.
GERONA, R-8, R-9, R-10 y R-11.
Gergelija, R-16.
GINEBRA, R-8 y R-10.
Goteborg, R-11 y R-17.
GRENOBLE, R-8 y R-10.
GUARDA, R-5.

H

Haarlem, R-13.
Hagen, R-11.
HAMBURGO, R-11 y R-17.
Hamn, R-17.
HANNOVER, R-11 y R-17.
Hassleholm, R-17.
HAYA (LA), R-13.
Hegyeshalóm, R-18.
Helsingborg, R-11 y R-17.
HELSINKI, R-11 y R-17.
Hendaya, R-5, R-6 y R-7.
Hof, R-18.
HUELVA, R-3.

I

Idomeni, R-16.
Igoumenitsa, R-15.
INNSBRUCK, R-18.
Interlaken, R-19 y R-20.
Irún, R-5, R-6 y R-7.

J

Jeumont, R-17.

K

Kaiserslautern, R-14.
Kapikule, R-16.
Karlsruhe, R-11 y R-18.
Kehl, R-11 y R-18.

L

LAGOS, R-3.
LAUSANA, R-10 y R-16.
LEON, R-5.
Les Aubrais, R-7 y R-9.
LIVORNO, R-15.
LIEJA, R-17.
LIMOGES-Benedictins, 212, R-8 y R-9.
Lindau, R-18.
Linz, R-18.
LISBOA, R-1, R-2, R-3, R-4 y R-5.
Ljubljana, R-16 y R-18.
LONDRES-Victoria, R-12.
Longwy, R-14.
Lübeck, R-17.
LUGO, R-5.
LUXEMBURGO, R-11 y R-14.
LYON-Perrache, R-11 y R-15.

M

MADRID-Atocha, R-1, R-2 y R-7.
MADRID-Chamartín, R-6 y R-7.
MALAGA, R-7.

Mainz, R-11 y R-14.
Macón, R-15.
Mangualde, R-5.
Marmande, 212.
MARSELLA, R-10.
Marvão-Beira, R-1.
MARRAKECH, R-7.
Maubeuge, R-17.
METZ-Ville, R-11 y R-14.
MILAN, R-10, R-15 y R-16.
MODANE, R-15.
MONTPELLIER, R-8, R-9 y R-10.
Mons, R-13.
Montaubán, 212 y R-9.
MOSS, R-17.
Mulhouse, R-19.
MUNICH, R-11 y R-18.
Munster, R-17.

N

Namur, R-17.
NANCY, R-18.
NAPOLIS, R-10, R-15 y R-16.
Narbonne, R-8, R-9, R-10 y R-11.
Neuchatel, R-20.
Newhaven, R-12.
NIZA, R-10.
NIMES, R-8, R-9 y R-10.
Nis, R-16.
NOVARA, R-15.
NUREMBERG, R-18.

O

Offenburgo, R-18.
Olten, R-19.
OPORTO, 122, R-1, R-2, R-4 y R-5.
ORENSE, R-5.
OSLO, R-11 y R-17.
Ovar, R-1 y R-4.

P

PADOVA, R-10 y R-16.
PALENCIA, R-5.
Pamiers, 212.
Pampilhosa, R-1, R-2, R-4 y R-5.
PARIS, 212, R-5, R-6, R-7, R-8, R-9, R-12, R-13, R-14, R-15, R-16, R-17, R-18, R-19 y R-20.
Pegnitz, R-18.
Perpignán, R-8, R-9, R-10 y R-11.
PESCARA, R-15.
Pinhal-Novo, R-3.
PISA, R-10 y R-15.
Poitiers, R-5 y R-7.
Pombal, R-1 y R-4.
Pontarlier, R-20.
Ponte de Sor, R-1.
PORTALEGRE, R-2.
Port-Bou, R-8, R-9, R-10 y R-11.
Portimão, R-3.
Porrentruy, R-19.
Puttgardén, R-17.

R

RABAT, R-7.
Radolfzell, R-18.
REIMS, R-14.
Rodby, R-17.
ROMA, R-10, R-15 y R-16.
Roosendaal, R-13.
ROUEN, R-11 y R-17.
Rouen-Rive Droite, R-12.
ROTTERDAM, R-13.

S

Saarbrücken, R-14.
SALAMANCA, R-5.
SALONICA, R-16.
Salzburgo, R-18.
SAN SEBASTIAN, R-5, R-6 y R-7.
SANTAREM, R-2 y R-4.
Sargans, R-19.
Saverdún, 212.
St. Pierre des bort, R-5 y R-7.
St. Quentin, R-13 y R-17.
SETUBAL, R-3.
SEVILLA, R-2 y R-3.
Schwarzach, R-18.
Sidi-Slimane, R-7.
Spiez, R-20.
Svilengrad, R-16.
SOFIA, R-16.

T

TANGER, R-7.
Thionville, R-11 y R-14.
Torre das Vargens, R-2.
TOULON, R-10.
TOULOUSE, 212 y R-9.
Tour de Carol (La), 212.
TRIESTE, R-16.
Tunes, R-3.
TURIN, R-15.
Tuy-Frontera, R-4.

U

UTRECHT, R-13.

V

Valença do Minho, R-4.
Valence, R-8, R-9 y R-10.
Vale do Peso, R-1.
Valence, R-8 y R-10.
VALLADOLID, R-5.
Vallorbe, R-16.
VENECIA, R-10 y R-16.
Ventimiglia, R-10.
VERONA, R-10 y R-16.
VIANA DO CASTELO, R-4.
VIENA, R-18.
Vigo, R-4 y R-5.
Vila Franca de Xira, R-2 y R-4.
Vila Nova de Gaia, R-1, R-2 y R-4.
Vilar Formoso, R-5.
Vila Real de San Antonio, R-3.
Villach, R-18.
Villa Opicina, R-16.
Villigen, R-18.
VITORIA, R-5, R-6 y R-7.

Z

ZAGREB, R-16 y R-18.
ZURICH, R-10.



INFORMACION TELEFONICA



POBLACION	PREFIJOS	TELEFONO
Albacete	967	212096
Algeciras	956	651155
Alicante	965	226840
Almería	951	251135
Barcelona	93	3224142
Bilbao	94	4238634 al 36
Burgos	947	203560
Cádiz	956	254301
Castellón	964	203240
Ciudad Real	926	221213
Córdoba	957	478721
Gerona	972	207093
Granada	958	271272
Huelva	955	246666
Irún	943	616708
Jerez de La Frontera	956	336682
La Coruña	981	230309
León	987	223704-223708-223712
Lérida	973	237467
Logroño	941	254935
Lugo	982	222141
Madrid	91	7333000-7332200
Madrid-Aeropuerto de Barajas	91	2058544
Málaga	952	312500
Miranda de Ebro	947	312005
Murcia	968	252154
Orense	988	211064
Oviedo	985	243364
Pamplona	948	126981
Pontevedra	986	857602
Reus	977	311134
Salamanca	923	225742
San Sebastián	943	283089-283599
Santander	942	210288
Santiago de Compostela	981	596050
Sevilla	954	414111-414700
Tarragona	977	233643
Valencia	96	3513612
Valladolid	983	223357
Vigo	986	211114
Vitoria	945	232030
Zaragoza	976	211166

RELACIONES INTERNACIONALES Y TRANS-EUROP-EXPRESS

CUADRO DE COMPARACION DE HORARIOS EN EUROPA

HORARIO DE VERANO
31-III-85/28-IX-85

HORARIO DE INVIERNO
30-IX-84/30-III-85



H.E.C.
Horario de Europa Central

Gran Bretaña (1)
Portugal



H.E.Oc.
Horario de Europa Occidental



H.E.Or.
Horario de Europa Oriental

Alemania RDA
Alemania RFA
Austria
Checoslovaquia
Bélgica
Dinamarca
España
Francia
Holanda
Hungria
Italia
Luxemburgo
Noruega
Polonia
Suecia
Suiza
Yugoslavia



H.E.C.
Horario de Europa Central



H.M.
Horario de Moscú

Bulgaria
Finlandia
Grecia
Rumania



H.E.Or.
Horario de Europa Oriental

Turquia (H.M. todo el año)



H.M. + 1
Horario de Moscú + 1 h.

U.R.S.S.



H.M.
Horario de Moscú

(1) Pasa al horario de invierno el 28-X-84, en lugar del 30-IX-84.



TRANS EUROPA EXPRES

TRENES RAPIDOS DE 1.ª CLASE
Servicio de Restaurante
SUPLEMENTO ESPECIAL

PARIS ↔ NANCY ↔ ESTRASBURGO
(Kléber)

PARIS ↔ LILLE ↔ TOURCOING
(Faidherbe, Gayant y Watteau)

PARIS ↔ NANTES
(Julio Verne)

PARIS ↔ TOULOUSE
(Le Capitole)

PARIS ↔ BRUSELAS
(Lille-de-France)
(Rubens)

AMSTERDAM ↔ BASILEA ↔ MUNICH
(Rheingold)

ZURICH ↔ MILAN
(Gottardo)

MILAN ↔ ROMA ↔ NAPOLES
(Colosséum, Vesubio y Ambrosiano)

MILAN ↔ BARI
(Adriatico)

R1



TRENES DIRECTOS

Identificación del tren	TER 332	Reg. 231 363	Exp. 330	Direc. 23
Prestaciones Plazas asiento Cama o litera Restauración Particularidades	1-2 X C	1-2	1-2 1 D	1-2
MADRID-Atocha	S. 10.15		23.10	
Torrijos	LI. 11.20		0.20	
Talavera de la Reina	LI. 11.53		1.07	
Oropesa de Toledo	LI. 12.18		1.34	
Navalmoral de la Mata	LI. 12.37		2.02	
Casatejada	LI. 13.29		2.13	
Palazuelo-Empalme	LI. 13.59		3.14	
Cañaveral	LI. 14.40		3.48	
CACERES	LI. 14.40		4.40	
Arroyo Malpartida	S. 14.43		4.55	
San Vicente de Alcántara	LI. 14.59		6.09	
Valencia de Alcántara (HEC) ①	LI. 15.56		6.22	
Entroncamento	S. 15.20		5.45	
Marvão-Beira (HEOc) ②	LI. 15.34		5.59	
Castelo de Vide	S. 16.00		6.19	
Vale do Peso	LI. 16.15		6.34	
Ponte de Sor	LI. 16.33		6.52	
Abrantes	LI. 17.02		7.23	
Entroncamento	LI. 17.23		7.44	
Entroncamento	S. 17.49		8.10	
Entroncamento	LI. 18.23		10.05	
Pombal	LI. 19.15		10.43	
Alfarelos	LI. 19.39		11.03	
Coimbra-B	LI. 20.05		11.18	
Pampilhosa	LI. 20.43		11.30	
Curia	LI. 20.54		11.39	
AVEIRO	LI. 21.21		12.00	
Estarreja	LI. 21.37		12.14	
Ovar	LI. 21.50		12.25	
Espinho	LI. 22.09		12.37	
Vila Nova de Gaia	LI. 22.31		12.51	
OPORTO (Campanhã)	LI. 22.40		13.00	
Entroncamento	S. 17.59		8.30	
LISBOA-Sta. Apolonia	LI. 19.05		9.35	

① Viajeros internacionales, pasarán la Aduana en Madrid. Los pasaportes son revisados en el propio tren. No admitirá viajeros en cama más que en la estación de Madrid-Atocha y con destino a Portugal.
 C Suplemento TER.
 D Suplemento EXPRESO.

R1

Identificación del tren	Exp. 333	Direc. 30	TER 331	Semid. 20
Prestaciones Plazas asiento Cama o litera Restauración Particularidades	1-2 1 D	1-2	1-2 X C	1-2
LISBOA-Sta. Apolonia	S. 21.00		7.30	
Entroncamento	LI. 22.02		8.33	
OPORTO (Campanhã)	S. 18.45		0.20	
Vila Nova de Gaia	LI. 18.54		0.30	
Espinho	LI. 19.09		0.53	
Ovar	LI. 19.21		1.08	
Estarreja	LI. 19.32		1.22	
AVEIRO	LI. 19.47		1.39	
Curia	LI. 20.07		2.15	
Pampilhosa	LI. 20.16		2.47	
Coimbra-B	LI. 20.28		3.10	
Alfarelos	LI. 20.43		3.34	
Pombal	LI. 21.02		4.02	
Entroncamento	LI. 21.42		5.04	
Entroncamento	S. 22.07		8.35	
Abrantes	S. 22.34		8.57	
Ponte de Sor	LI. 22.55		9.18	
Vale do Peso	LI. 23.27		9.52	
Castelo de Vide	LI. 23.46		10.11	
Marvão-Beira (HEOc) ②	LI. 0.02		10.26	
Entroncamento	S. 0.15		10.45	
Valencia de Alcántara (HEC) ①	LI. 0.30		11.00	
San Vicente de Alcántara	S. 2.00		12.35	
Arroyo Malpartida	LI. 2.13		12.47	
CACERES	LI. 3.27		13.59	
Entroncamento	S. 3.42		14.04	
Cañaveral	LI. 4.25		14.54	
Palazuelo-Empalme	LI. 5.01		15.26	
Casatejada	LI. 5.38		15.38	
Navalmoral de la Mata	LI. 6.01		16.11	
Oropesa de Toledo	LI. 6.31		16.38	
Talavera de la Reina	LI. 7.10		17.05	
Torrijos	LI. 7.49		17.38	
MADRID-Atocha	LI. 9.00		18.40	

① Los viajeros internacionales, pasarán la Aduana en Lisboa. Los pasaportes serán visados en el propio tren.
 C Suplemento TER.
 D Suplemento EXPRESO.

R2

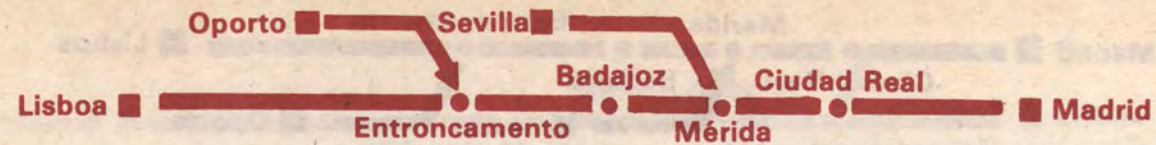


R2

Identificación del tren	Exp. 890	Reg. 2324	Direc. 25	TER 590	Reg. 2326	Reg. 231	Aut. 4327 4326	Omn. 3200 8220
Prestaciones Plazas asiento Cama o litera Restauración Particularidades	1-2 1-2	1-2	1-2	1-2 Y C	1-2	1-2	2	1-2
MADRID-Atocha	S. 23.35			8.15				8.40
CIUDAD REAL	LI. 2.11			10.32				12.17
Puertollano	S. 2.26			10.34				12.55
Cabeza de Buey	LI. 3.04			11.06				13.47
Castuera	LI. 4.51			12.36				15.43
Villanueva de la Serena	LI. 5.22			13.01				16.14
Don Benito	LI. 6.03			13.30				16.58
Mérida	LI. 6.15			13.36				17.11
Entroncamento	LI. 7.00			14.19				18.10
SEVILLA-P. Armas	S. 9.15						9.15	
Llerena	S. 11.57						11.57	
Zafra	S. 12.32						12.32	
Almendralejo	S. 12.47						12.47	
Mérida	S. 13.19						13.19	
Entroncamento	S. 13.45						13.45	
Mérida	S. 7.19			14.21				18.30
BADAJOS	LI. 8.20			15.05				19.35
Elvas	LI. 7.35				14.30			
PORTALEGRE	LI. 8.08				15.20			
Torre das Vargens	LI. 8.57				16.13			
Abrantes	LI. 9.53				17.06			
Entroncamento	LI. 10.33				17.40			
Entroncamento	S. 11.10				18.15			
Entroncamento	S. 12.50					18.23		
Fátima	LI. 13.52					18.42		
Alfarelos	LI. 14.08					19.41		
Coimbra-B	LI. 14.20					20.28		
Pampilhosa	LI. 14.50					20.44		
AVEIRO	LI. 15.31					21.22		
Espinho	LI. 15.48					22.10		
Vila Nova de Gaia	LI. 15.56					22.32		
OPORTO-Campanhã	LI. 15.56					22.40		
Entroncamento	S. 11.53				18.29			
SANTAREM	LI. 12.15				18.52			
Vila Franca de Xira	LI. 12.44				19.23			
LISBOA-Sta. Apolonia	LI. 13.10				19.45			

(1) Transbordo de tren.
 C Suplemento TER.

R2



R2

Identificación del tren	TER 593	Reg. 230	Semid. 2321	Semid. 20	Reg. 2323	TER 591	Reg. 2325	Aut. 4236	Direc. 24	Exp. 891
Prestaciones Itin. Km.	1-2 C	1-2	1-2	1-2	1-2	1-2 C	1-2	2	1-2	1-2 P
LISBOA-Sta. Apolonia	S.		0.10		7.35		11.35			
Vila Franca de Xira			0.34		7.58		11.59			
SANTAREM			1.05		8.29		12.28			
Entroncamento	LI.		1.26		8.51		12.47			
OPORTO-Campanhá	S.	18.54		0.20				9.25		
Vila Nova de Gaia		19.03		0.30				9.33		
Espinho		19.27		0.53				9.48		
Aveiro		20.23		1.39				10.28		
Pampilhosa		20.59		2.47				10.59		
Coimbra-B.		21.42		3.10				11.11		
Alfarelos		22.06		3.34				11.25		
Fátima		23.00		4.41				11.25		
Entroncamento	LI.	23.18		5.04				12.26		
Entroncamento	S.		1.55		9.10		13.10			
Abrantes			2.30		9.43		13.43			
Torre das Vargens			3.10		10.20		14.20			
PORTALEGRE			4.03		11.13		15.13			
Elvas			5.27		12.22		16.22			
BADAJOS	LI.		5.45		12.40		16.40			
MÉRIDA	S.	7.00				16.05				22.20
MÉRIDA	LI.	7.47				16.50				23.15
MÉRIDA	S.							16.55		
Almendralejo	LI.							17.17		
Zafra	S.							17.52		
Llerena	LI.							18.05		
SEVILLA-P. Armas	LI.							18.43		
MÉRIDA	S.							21.20		
Don Benito	S.	7.48				16.51				23.32
Villanueva de la Serena	S.	8.29				17.34				0.25
Castuera	S.	8.36				17.41				0.37
Cabeza de Buey	S.	9.07				18.12				1.16
Puertollano	S.	9.34				18.38				1.47
CIUDAD REAL	LI.	11.07				20.16				3.34
CIUDAD REAL	S.	11.33				20.42				4.16
MADRID-Atocha	LI.	11.35				20.44				4.33
MADRID-Atocha	LI.	13.52				23.02				7.33

Suplemento TER.

R3



R3

Identificación del tren	Exp. 810	Aut. 23251	Semid. 23200	Reg. 9628	Semid. 23202	Ráp. 9002	Reg. 8022	Aut. 23253	Direc. 9014	Semid. 23204	Omn. 23255	Reg. 8024	Direc. 9614
Prestaciones Itin. Km.	1-2 D	2	2	2	2	1-2	1-2	2	1-2	2		1-2	1-2
SEVILLA-P. Armas	S.	6.40		7.30		11.25					14.40		
Villanueva del Ariscal.				8.07							15.16		
Aznalcázar-Pilas				8.16		12.06					15.24		
Carrion de los Céspedes				8.22		12.13					15.30		
Escacena				7.26		7.41					15.42		
La Palma del Condado				7.41		8.34					15.46		
Villarrasa				8.38		12.30					15.54		
Niebla				8.43		12.40					16.04		
San Juan del Puerto				8.02		8.57					12.52		
HUELVA-Término	LI.	8.15		9.10		13.09					16.19		
Gibraleón	S.			9.50				13.50			17.25		
La Mezquita				10.12				14.12			17.47		
Aljaraque				10.22				14.22			17.57		
Cartaya				10.30				14.30			18.05		
Lepe				10.40				14.40			18.15		
Redondeia de Isla Cristina				10.50				14.50			18.25		
Isla Cristina				11.00				15.00			18.35		
Ayamonte	LI.			11.07				15.07			18.42		
Vila Real de San Antonio	S.			11.16				15.16			18.51		
FARO	LI.					15.10		14.30			15.55		20.45
Tunes	LI.					15.40		16.13			17.28		22.34
Tunes	S.							17.09			18.02		23.15
Tunes	LI.							21.25			18.05		23.25
Portimão	S.							22.13			18.50		0.10
LAGOS	LI.							22.43			19.24		0.39
Tunes	S.					15.42		17.20			18.12		23.33
Funcheira						15.46		19.26			19.27		1.05
Ermidas-Sado								23.22			21.57		
SETUBAL								23.46			21.25		
Pinhal-Novo								0.25			21.38		
Barreiro											21.55		5.04
LISBOA-Terreiro do Paco	LI.										22.40		5.30
LISBOA-Terreiro do Paco	LI.												5.45

El Paso de frontera entre Ayamonte y Vila Real de San Antonio, se efectúa por vía fluvial.

Suplemento EXPRESO.

R3



Identificación del tren	Semid. 23201	Semid. 23203	Reg. 8023	Omn. 23250	Reg. 9721	Semid. 23205	Reg. 9725	Direc. 9011	Aut. 23252	Semid. 23207	Reg. 9623	Ráp. 9001	Aut. 23254	Exp. 811
Prestaciones	2	2	1-2	2	2	2	2	1-2	2	2	1-2	1-2	2	1-2
Plazas asiento Cama o litera Restauración Particularidades														
Itin. Km.														
LISBOA-Terreiro do Paco	S.		22.30					8.10				14.20		
Barreiro			23.10					8.50				15.00		
Pinhal-Novo			23.30					9.06						
SETUBAL								9.18						
Ermidas-Sado								10.42						
Funcheira			3.35					11.11						
Tunes	LI.		5.00					12.27				17.47		
LAGOS	S.						6.30							
Portimão							7.04							
Tunes	LI.						7.50							
Tunes FARO	S.		5.10				7.53					17.49		
Vila Real de San Antonio	LI.		6.02				8.46					18.20		
Ayamonte	S.		7.52				10.19					20.28		
Isla Cristina							11.22						19.55	
Redondela de Isla Cristina							11.31						20.04	
Lepe							11.38						20.11	
Cartaya							11.48						20.21	
Aljaraque							11.58						20.31	
La Mezquita							12.08						20.41	
Gibraleón							12.16						20.49	
HUELVA-Término	LI.						12.27						21.00	
San Juan del Puerto	S.	7.25	9.45				12.48						21.21	
Niebla		7.37	9.56										21.45	
Villarrasa		7.54	10.05										21.56	
La Palma del Condado		8.02											17.56	
Escacena		8.08	10.17										18.05	
Carrión de los Céspedes		8.25	10.31										18.12	
Aznalcázar-Pilas		8.31	10.37										18.18	
Sanlúcar La Mayor		8.39											18.32	
SEVILLA-P. Armas	LI.	9.15	11.16										18.39	
													19.25	
													21.50	
													22.08	
													22.34	
													22.48	
														23.48

El Paso de frontera entre Vila Real de San Antonio y Ayamonte, se efectúa por vía fluvial.

D Suplemento EXPRESO.

R4



Identificación del tren	Ráp. 6	Aut. 2780	Direc. 26	Ráp. 10	Aut. 2782	Direc. 30	Aut. 2784	Semid. 20						
Prestaciones	1	1-2	1-2	1	1-2	1-2	1-2	1-2						
Plazas asiento Cama o litera Restauración Particularidades														
VIGO	S.		7.10										13.50	
Redondela de Galicia			7.23										14.03	
Porriño			7.37										14.16	
Guillarey	LI.		7.47										14.26	
Tuy	S.		8.02										14.29	
			8.25										14.54	
Tuy-Frontera (HEC)	LI.		8.29										14.58	
	S.		8.29										14.58	
Valença do Minho (HEOc)	LI.		7.36										14.05	
VIANA DO CASTELO	S.		7.50										14.18	
			8.48										15.17	
OPORTO (Campanhá)	LI.		10.30										16.52	
	S.		11.00										16.52	
Vila Nova de Gaia			12.00										17.00	0.20
Espinho			12.08										17.09	0.30
Ovar			12.23										18.54	0.53
Estarreja			12.35										19.09	1.08
AVEIRO			12.46										19.21	1.22
Pampilhosa			13.02										19.32	1.39
Coimbra-B.			13.31										19.47	2.47
Alfarelos			13.44										20.16	3.10
Pombal			14.00										20.28	3.34
Entroncamento			14.21										20.43	4.02
SANTAREM			15.04										21.02	5.16
Vila Franca de Xira			15.27										21.44	5.40
LISBOA-Sta. Apolonia	LI.		15.58										22.06	6.21
			16.20										22.55	6.50

El tren ELECTROTREN 202/283 procedente de Irún, que tiene su llegada a Guillarey a las 19.43 horas, enlaza con tren Omn. Automotor 2784 a las 21.25 horas, destino OPORTO (Campanhá).

R4



Identificación del tren	Semid. 21	Aut. 5011 2781	Direc. 23	Aut. 5013 2783	Ráp. 5	Direc. 25	Aut. 5015 2785	Ráp. 7						
Prestaciones Plazas asiento Cama o litera Restauración Particularidades	1-2	1-2	1-2	1-2	1	1-2	1-2	1						
LISBOA-Sta. Apolonia	S.	0.20		8.55	11.00	11.35		14.25						
Vila Franca de Xira		0.48				11.59								
SANTAREM		1.22		9.42		12.28								
Entroncamento		1.50		10.05		12.50		15.27						
Pombal		2.52		10.45		13.32								
Alfarelos		3.18		11.05		13.52								
Coimbra-B.		3.43		11.20		14.08		16.34						
Pampilhosa		4.09		11.31		14.20								
AVEIRO		5.03		12.02		14.50		17.08						
Estarreja		5.22		12.15		15.05								
Ovar		5.38		12.26		15.17								
Espinho		5.58		12.38		15.31		17.38						
Vila Nova de Gaia	LI.	6.22		12.52		15.48		17.52						
OPORTO (Campanhá)	LI.	6.30		13.00		15.56		18.00						
VIANA DO CASTELO	S.	7.36		14.08		18.09								
Valença do Minho (HEOc)	LI.	9.22		15.52		19.50								
Tuy-Frontera (HEC)	LI.	10.14		16.47		20.37								
Tuy	S.	10.21		17.05		21.00								
Guillarey	LI.	11.42		18.12		22.07								
Porriño	S.	11.42		18.12		22.07								
Redondela de Galicia	LI.	12.06		18.33		22.27								
VIGO	S.	12.11		18.38		22.32								
	LI.	12.14		18.41		22.36								
	S.	12.25		18.52		22.47								
	LI.	12.41		19.08		23.03								
	S.	12.53		19.20		23.15								

R4

R5



R5

Identificación del tren	ELEC. 280	Ráp. 170	Exp. 913 912			Ráp. 305 304			Exp. 480 485	314 315	Ráp. 310 310	Exp. 310 311		
Prestaciones Plazas asiento Cama o litera Restauración Particularidades	1-2		1-2			1-2			1-2	2	1-2	1-2		
Itin. Km.	Y B					X			Z 2	1	X	Y D		
LISBOA-Sta. Apolonia	S.											15.10		
Entroncamento												16.15		
Fátima												16.31		
Pampilhosa	LI.											16.41		
OPORTO (Campanhá)	S.									15.40				
Espinho										16.03				
Estarreja										16.26				
AVEIRO										16.40				
Pampilhosa	LI.									17.04				
Pampilhosa	S.									17.14		17.53		
Mangualde										18.31		19.14		
GUARDA										19.48		20.33		
Vilar Formoso (HEC)	LI.									20.24		21.10		
Fuentes de Oñoro (HEOr)	S.									20.57		21.41		
SALAMANCA	LI.									21.00		21.45		
BADAJÓZ	S.									0.20		23.35		
Mérida										2.33		2.00		
CACERES	LI.													
Palazuelo	S.													
SALAMANCA	LI.													
SALAMANCA	S.													
VALLADOLID	LI.													
Venta de Baños	S.													
LA CORUÑA	LI.													
LUGO	S.													
Monforte	LI.													
VIGO	S.	9.20												
ORENSE	LI.	11.21												
Monforte	S.	11.59												
Monforte	LI.	12.03												
LEON	S.	15.31												
PALENCIA	LI.	16.35												
Venta de Baños	S.	16.45												
BURGOS	LI.	16.49												
VITORIA	S.	17.43												
SAN SEBASTIAN	LI.	17.45												
Irún	S.	19.10												
Hendaya	LI.	21.01												
Biarritz	S.	21.23												
Bayonne	LI.	21.28												
Dax	S.	22.31												
BURDEOS-St. Jeán	LI.	22.57												
Angouleme	S.	23.07												
Poitiers	LI.	23.52												
St. Pierre-des-Corp	S.	7.15												
PARIS-Austerlitz	LI.													

1 Circula el 23. 30-XI; 1, 6, 7, 8-XII. Del 11 al 23-XII, 29, 30, 31-XII, del 1 al 19-1 y 1, 2, 3-IV.

B Suplemento ELECTROTREN.
D Suplemento EXPRESO.

R5



R5

Identificación del tren	Exp. 312 313	RAP. 313 312	Exp. 482 483	Ráp. 4003	ELEC. 202 283	Ráp. 307	Exp. 910	Exp. 306 910	Ráp. 173
Prestaciones Plazas asiento Cama o litera Restauración Particularidades	1-2 1 D	1 1	1-2 1 D	1-2 X	1-2 B	1-2 1	1-2	1-2 X	1 E
Itin. Km.									
PARIS-Austerlitz	S. 9.00	9.00		9.09					
St. Pierre-des-Corps				11.01					
Poitiers				11.52					
Angouleme				12.51					
BURDEOS-St. Jeán	13.28	13.28		14.08					
Dax	14.43	14.43		15.22					
Bayonne	15.14	15.14		15.58					
Biarritz	15.29	15.29		16.11					
Hendaya	16.45	16.45		16.49					
Irún	16.50	16.50		16.54					
SAN SEBASTIAN	17.50	17.50	18.27		8.30				
VITORIA	18.08	18.08	18.51		8.46				
BURGOS	20.10	20.10	21.23		10.40				
Venta de Baños	21.52	21.52	23.27		12.00				
PALENCIA	21.54	21.54	23.30		12.01				
LEON			0.34		12.55				
Monforte			0.54		13.02				
ORENSE			1.16		13.13				
VIGO			2.45		14.17				
LUGO			6.32		17.41				
LA CORUÑA			7.06		17.44				
VALLADOLID			8.03		18.22				
SALAMANCA			9.52		19.44				
CACERES			10.36		20.20				
BADAJOS			6.52						
Fuentes de Oñoro (HEOr)			8.07						
Vilar Formoso (HEOr)			10.10						
GUARDA									
Mangualde									
Pampilhosa									
AVEIRO									
Estarreja									
Espinho									
OPORTO (Campanhá)									
Pampilhosa									
Fátima									
Entroncamento									
LISBOA-Sta. Apolonia									

B Suplemento ELECTROTREN.
D Suplemento EXPRESO.

R6



R6

TRENES DIRECTOS

Identificación del tren	Exp. 301	TALGO 407
Prestaciones Plazas asiento Cama o litera Restauración Particularidades	1-2 1 X D	1 X E
MADRID-Chamartín	18.10	19.40
BURGOS	21.42	22.23
Miranda de Ebro	21.44	22.25
VITORIA	22.58	
SAN SEBASTIAN	23.24	
Irún	23.47	
Hendaya	1.38	
Bayonne	1.40	
Dax	2.02	
BURDEOS-St. Jeán	2.06	
Angouleme	2.11	
PARIS-Austerlitz	3.36	
	4.08	
	4.41	
	5.57	
	6.00	
	10.33	

B PUERTA DEL SOL-EXPRESO. Literas Madrid-Chamartín-Paris. Los viajeros de 1.ª y 2.ª clase transbordarán en Hendaya. Restauración solamente hasta Miranda.
D Suplemento EXPRESO.
E Suplemento Especial.



Identificación del tren	Exp. 302	TALGO 408
Plazas asiento	1-2	1-2
Cama o litera	X	X
Restauración	D	E
Particularidades		
PARIS-Austerlitz S.	17.50	20.00
Angouleme LI.	22.19	0.20
BURDEOS-St. Jeán S.	22.21	0.22
Dax LI.	23.32	
Bayonne LI.	0.02	
Hendaya LI.	0.30	2.25
Irún LI.	1.54	2.45
SAN SEBASTIAN LI.	1.59	2.59
VITORIA LI.	2.01	3.01
Miranda de Ebro S.	2.17	
BURGOS LI.	2.18	
MADRID-Chamartín LI.	4.27	
Miranda de Ebro S.	4.28	
Miranda de Ebro LI.	5.21	
BURGOS S.	6.35	6.06
MADRID-Chamartín S.	6.37	6.08
MADRID-Chamartín LI.	10.00	8.55

D PUERTA DEL SOL-EXPRESO. Literas Paris-Madrid-Chamartín. Los viajeros de 1.ª y 2.ª clase transbordarán en Hendaya. Restauración solamente desde Miranda.
D Suplemento EXPRESO.
E Suplemento Especial.



Identificación del tren	TER 543	Exp. 343 342	Ráp. 11513 513	TALGO 141	Exp. 841							
Plazas asiento	1-2	1-2	1-2	1-2	1-2							
Cama o litera	Y	X	Y	X	X							
Restauración	C	F	Y	A	F							
Particularidades												
MARRAKECH S.		0.37										
CASABLANCA S.		8.00										
RABAT S.		9.03										
<i>Sidi-Slimane</i> S.		10.26										
TANGER (HEOC) LI.		13.54										
Algeciras-Puerto (HECOR) LI.		15.30										
Algeciras S.	8.20	21.45										
Ronda S.	10.10	23.54										
Bobadilla LI.	11.14	1.01										
MÁLAGA S.			10.45	14.25	22.15							
Bobadilla LI.			11.47	15.13	23.30							
Bobadilla S.	11.17	1.16										
CORDOBA S.	13.17	3.39										
Linares-Baeza LI.	15.04	6.03										
Alcázar de San Juan LI.	17.13	8.39										
MADRID-Atocha S.	17.15	8.44										
MADRID-Chamartín LI.	19.00	11.05										
Identificación del tren	ELEC. 203	Ráp. 4000	Exp. 305	Ráp. 305 304	TALGO 201	Ráp. 170	Exp. 301	TALGO 407	Exp. 205	Exp. 311 310	Ráp. 160	
Plazas asiento	1-2	1-2	1-2	1-2	1-2		1-2	1-2	1-2	1-2	1-2	
Cama o litera	Y	X	Y	X	X		X	X	X	X	X	
Restauración	B		C		A		D	E		D		
Particularidades												
MADRID-Chamartín S.	8.10		12.40		15.15		18.10	19.40	22.05			
BURGOS S.	12.23		17.04		18.22		21.44	22.25	3.08		5.44	
Miranda de Ebro S.	13.22		18.15		19.22		22.58		4.29		7.00	
VITORIA S.	13.22		18.46		19.47		23.47		4.54		7.30	
SAN SEBASTIAN S.	13.44		20.56		21.39		1.40		7.31		9.32	
Irún S.	15.35		21.36		22.00		2.06	1.41	7.55		10.10	
Hendaya LI.	15.55		21.41		22.05		2.11	1.57	8.00		10.15	
Biarritz S.	16.00	16.25		23.12		22.31	3.36	2.17			11.40	14.13
Bayonne S.		16.58		23.42		22.57						14.46
Dax S.		17.11		23.56		23.07	408	2.44			12.20	14.58
BURDEOS-St. Jeán S.		17.57		0.41		23.52	441				12.55	15.44
Angouleme S.		19.10		2.10			6.00	4.18			14.15	16.53
Poitiers S.		20.10		3.23							15.28	18.01
St. Pierre-des-Corps LI.		21.08		4.28							16.29	19.02
Les Aubrais LI.		21.49		5.22							17.18	19.46
PARIS-Austerlitz LI.		23.28		7.36			7.15	10.33	8.48		18.15	21.38

A Algeciras-Paris.
B PUERTA DEL SOL EXPRESO. Literas Madrid-Chamartín-Paris. Los viajeros de 1.ª y 2.ª clase transbordarán en Hendaya. Restauración hasta Miranda.

A Suplemento TALGO.
B Suplemento ELECTROTREN.
C Suplemento TER.
D Suplemento EXPRESO.
E Suplemento ESPECIAL.
F Suplemento ESPECIAL EXPRESO.

R7



R7

Identificación del tren	Ráp. 4001	TALGO 200	Exp. 312 313	Ráp. 313 312	Ráp. 4007	Exp. 204	Exp. 303 302	TALGO 408	Exp. 306	Ráp. 173	ELEC. 202
Prestaciones	Plazas asiento Cama o litera Restauración Particularidades	1-2 X 1	1-2 A	1-2 X 2 D	1-2 X	1-2 1 1	1-2 X D	1-2 X E	1-2 X 1	1-2 1 1	1-2 E
Itin. Km.											
PARIS-Austerlitz	S.	6.51		9.00	14.24		17.50	20.00	21.55	23.00	
Les Aubrais		8.31							23.00		
St. Pierre-des-Corps		9.20							23.58		
Poitiers		10.13							0.52		
Angouleme		11.20							1.59		
BURDEOS-Jeán		12.34		13.28	18.36		22.21	20.25	3.26		
Dax		12.40		14.43	20.01		23.32	0.25	5.15		
Bayonne		13.09		15.14	20.34		0.02	1.58	5.48		
Biarritz		13.21		15.28	20.45				6.00		
Hendaya		13.53		16.03	21.18		(t) 1.54	2.45	6.40		
Irún	LI.	13.58		16.08	21.23		1.59	2.59	6.45		
SAN SEBASTIAN	S.		14.50	17.50			2.01	3.01	8.55		8.30
VITORIA			15.07	18.08			2.18		9.21		8.46
Miranda de Ebro			16.55	20.10			1.50	4.28	11.51		10.40
BURGOS			17.30	20.44			2.20	5.21	12.23		11.03
MADRID-Chamartín	LI.		18.30	21.54			3.41	6.37	13.50		12.01
			21.43				9.03	10.00	17.37		16.12
Identificación del tren	Ráp. 512	TALGO 140		Exp. 840			TER 542		Exp. 340		
	11512								341		
Prestaciones	Plazas asiento Cama o litera Restauración Particularidades	2 Y	1-2 A	1-2 X E	1-2 X E		1-2 X E		1-2 X E		
MADRID-Chamartín	S.								20.10		
MADRID-Atocha		10.53	14.00	22.10			9.30				
Alcázar de San Juan		12.32	15.28	0.20			11.17		22.39		
Linares-Baeza		14.37	17.15	2.30			13.19		0.54		
CORDOBA		17.10	18.55	4.58			15.13		3.24		
Bobadilla	LI.	18.58	20.33	6.57			17.09		5.29		
Bobadilla	S.	19.01	20.34	7.02							
MALAGA	LI.	20.00	21.25	8.05							
Bobadilla	S.						17.13		5.44		
Ronda							18.22		7.02		
Algeciras	LI.						20.00		8.56		
Algeciras-Puerto (HEOr)	S.								13.30		
TANGER (HEOc)	LI.								14.00		
Sidi-Slimane	S.								15.40		
RABAT	LI.								19.27		
CASABLANCA	LI.								20.55		
MARRAKECH	LI.								22.04		
									5.38		

1 Circula todos los días salvo los domingos.
2 Continúa a Lisboa.
6 Los viajeros de 1.ª y 2.ª clase transbordaran en Hendaya.

A Suplemento TALGO.
B Suplemento ELECTROTREN.
D Suplemento EXPRESO.
E Suplemento ESPECIAL.
F Suplemento ESPECIAL EXPRESO.

R8



R8

Identificación del tren	TALGO 72 73	TALGO 474 475
Prestaciones	Plazas asiento Cama o litera Restauración Particularidades	1-2 X A
BARCELONA-Sants	S.	9.50
BARCELONA-Paseo de Gracia	LI.	9.54
GERONA	S.	9.56
Figueras	LI.	10.59
Port-Bou	S.	11.00
Cerbère	LI.	11.28
		12.15
		12.30
Cerbère	S.	12.35
Perpignan		13.02
Narbonne		13.36
Béziers		13.51
Montpellier		14.30
Nimes		14.59
Avignon	LI.	15.25
Valence	S.	15.27
Grenoble		16.35
Chambery-Challes		17.35
GINEBRA	LI.	18.22
		19.44
Cerbère	S.	23.34
Perpignan	S.	0.05
LIMOGES-Benedictins	S.	5.05
PARIS-Austerlitz	LI.	8.36

A Suplemento TALGO.
E Suplemento ESPECIAL.

R8



R8

Identificación del tren	TALGO 476 477	TALGO 70 71
Prestaciones	Plazas asiento Cama o litera Restauración Particularidades	1-2 X A
PARIS-Austerlitz	S. 21.00	
LIMOGES-Benedictins	S. 0.24	
Perpignan	S. 5.29	
Cerbère	LI. 6.00	
GINEBRA		S. 11.27
Chambery-Challes		S. 12.55
GRENOBLE		S. 13.34
Valence		S. 14.45
AVIGNON	LI. 15.46	S. 15.48
Nîmes		S. 16.15
Montpellier		S. 16.43
Béziers		S. 17.23
Narbonne		S. 17.41
Perpignan		S. 18.15
Cerbère		LI. 18.43
Cerbère	S. 6.05	S. 18.48
Port-Bou	S. 6.35	S. 19.23
Figueras	S. 6.55	S. 19.43
GERONA	LI. 7.27	S. 20.15
GERONA	S. 7.28	S. 20.16
BARCELONA-Paseo de Gracia	LI. 8.32	S. 21.20
BARCELONA-Sants	S. 8.34	S. 21.22
BARCELONA-Sants	LI. 8.38	S. 21.26

A Suplemento TALGO.
E Suplemento ESPECIAL.

R9



R9

Identificación del tren	Exp. 470	Ráp. 2505	Exp. 370 371	TALGO 72 73	Ráp. 76	Ráp. 884	Ráp. 2508 2509	Ráp. 2555	Ráp. 472	Ráp. 1114	TALGO 461 460	TALGO 474 475
Prestaciones	1-2	2	1-2	1-2	1-2	1-2	2	2	1-2	1-2	1-2	
Itin. Km.	X		1 D	A	X	X					2 A	E
BARCELONA-Sants	S.		8.39	9.50			10.20				16.35	20.55
BARCELONA-P.º Gracia			8.46	9.56			10.26				16.41	21.01
BARCELONA-Término		7.40						16.00				
Granollers-Centro	LI.	8.09	9.16				10.55	16.29			17.47	22.04
GERONA	S.	8.59	10.11	10.59			11.45	17.19			17.49	22.05
Figueras	LI.	9.00	10.19	11.00			11.46	17.21				
Port-Bou	LI.	9.33	10.56	11.28			12.09	17.54			18.17	22.33
Port-Bou	S.	9.58	11.27	11.53			12.44	18.20			18.42	22.58
Cerbère	LI.	9.59	11.32	12.15			12.49	18.25			18.45	23.14
Cerbère	S.	10.04	11.37	12.30			12.54	18.30			18.50	23.29
PERPIGNAN	LI.	11.10			13.58			20.25	20.50			23.34
Narbonne	LI.	12.01			13.03	14.38		21.16	21.51			0.06
Narbonne	LI.	12.35			13.38	15.25		21.51				
Narbonne	S.				13.40		15.27					
Béziers	LI.				13.56		15.45					
MONTPELLIER	LI.				14.31		16.37					
NIMES	S.				14.33		16.49					
NIMES	LI.				14.59		17.14					
Avignón	LI.				15.25		17.40					
Valence	S.				15.51		17.44					
PARIS-Gare de Lyon	LI.				16.51		18.44					
PARIS-Gare de Lyon	LI.				19.50		21.43					
Narbonne	S.	12.47			15.26			22.03				
Carcassonne	LI.	13.29			15.59			22.54	23.22			
TOULOUSE-M.	LI.	14.18			16.42			23.48	0.16			
TOULOUSE-M.	S.	14.34			17.45			0.07	0.33			
Montauban		15.02			18.11			0.46	1.08			
Cahors		15.41			18.48			1.29	1.50			
Brive-la-Gaillarde		16.57			19.51			2.42	3.13			
LIMOGES-B.	LI.	17.58			20.50			3.46	4.21			5.03
LIMOGES-B.	S.	18.05			20.52			3.51	4.26			5.05
Les Aubrais	LI.	20.33										
PARIS-Austerlitz	LI.	21.35										8.36

(1) Transbordo de tren.
1 Procede de Madrid-Chamartin (via Caspe-Tarragona).
2 Procede de Murcia-Alicante y Valencia.

A Suplemento TALGO
B Suplemento ELECTROTREN.
D Suplemento EXPRESO.
E Suplemento ESPECIAL.

R9

Paris-G. Lyon ■ Montpellier

R9

Paris-Austerlitz ■ Toulouse

Toulouse

Port-Bou

Barcelona-Sants ■

Narbonne Cerbère

Identificación del tren	Exp. 372 373	Ráp. 75	Trn. 2582	TGV 857	TALGO 70 71	Ráp. 471	Semid. 2584	TALGO 477 476	TALGO 462 463	Ráp. 473	Ráp. 2552	Trn. 2554	Ráp. 175
Plazas asiento Cama o litera Restauración Particularidades	1-2 A D	1-2 X S	2	1-2 X	1-2 3 A	1-2 X	2	1-2 E	1-2 2 A	1-2 A	2	2	2
Itin. Km.													
PARIS-Austerlitz Les Aubrais	S.	7.41											22.53 0.01
LIMOGES-B.	LI.	10.37											
Brive-la-Gaillarde	S.	10.38											
Cahors		11.40											4.15
Montauban		12.42											5.32
TOULOUSE-M.	LI.	13.21											6.22
Carcassonne	S.	(t)13.47											7.00
Narbonne	LI.	13.58											7.14
PARIS-Gare de Lyon	S.	14.51											8.07
Valence	LI.	15.28											(t) 8.40
Avignon	S.			7.40	11.42								
NIMES	LI.			10.43	14.37								
MONTPELLIER	S.			11.40	(t)15.28								
Béziers	LI.			11.46	15.34								
Narbonne	S.			12.12	16.00								
PERPIGNAN	LI.			(t)12.36	16.23								
Cerbère	S.			13.12	16.46								
Port-Bou	LI.			13.57	17.24								
Figueras	S.			(t)14.10	17.39								
GERONA	LI.			16.24	17.41	18.59							8.55
Granollers-Centro	S.			17.15	18.18	19.52							9.36
BARCELONA-Término	LI.			17.55	18.43	20.35							10.18
BARCELONA-P.º Gracia	S.			17.59	18.48	20.40							10.21
BARCELONA-Sants	LI.			18.03	19.03	20.45							10.26
Narbonne	S.	16.24		16.24	17.41	18.59							
PERPIGNAN	LI.	17.15		17.15	18.18	19.52							
Cerbère	S.	17.55		17.55	18.43	20.35							
Port-Bou	LI.	17.59		17.59	18.48	20.40							
Figueras	S.	18.03		18.03	19.03	20.45							
GERONA	LI.	19.30		19.30	19.23	21.16							
Granollers-Centro	S.	19.57		19.40	19.43	21.37							
BARCELONA-Término	LI.	20.39		20.56	20.15	22.13							
BARCELONA-P.º Gracia	S.	20.47		20.57	20.16	22.14							
BARCELONA-Sants	LI.	21.47		22.06	21.20	23.02							
Valence	S.	22.15			21.20								
GENOVA-P. P.	LI.	22.24		22.41	21.26	23.33							

(t) Transbordo del tren.
 2 Continúa a Valencia-Alicante y Murcia.
 3 Procede de Ginebra (vía Grenoble).
 4 Continúa a Madrid-Chamartin (vía Tarragona-Caspe).
 5 «LE CAPITOLE» PARIS-TOULOUSE, circula los días laborables.

A Suplemento TALGO.
 B Suplemento ELECTROTREN.
 D Suplemento EXPRESO.
 E Suplemento ESPECIAL.
 TGV Suplemento ESPECIAL.

R10



R10

Identificación del tren	TALGO 72-73	TALGO 9670	Ráp. ???	Ráp. ???	Semid. 2551	Ráp. 2555	TALGO 460 61	Ráp. 5106-7	Exp. 348 49	Exp. 470-1	Exp. 1630
Plazas asiento Cama o litera Restauración Particularidades	1-2 A I	1-2	2	2	2	2	1-2 A	1-2	1-2 B	1-2 B	1-2 Y
Itin. Km.											
BARCELONA-Término	S.	9.50									
BARCELONA-Sants	LI.	11.00									
GERONA	S.	11.28									
Figueras	LI.	12.15									
Port-Bou	S.	12.30									
Cerbère	LI.	12.35									
Narbonne	S.	13.38									
Montpellier	LI.	13.40									
Nimes	S.	14.33									
Valence	LI.	14.57									
Valence	S.	14.59									
Avignon	LI.	15.26									
Valence	S.	15.27									
Valence	LI.	16.25									
Valence	S.	16.35									
GRENOBLE	LI.	17.35									
GINEBRA	LI.	19.44									
Valence	S.										
Lyon Perrache	LI.										
Lyon Part Dieu	S.										
GINEBRA	LI.										
LAUSANA	S.										
BERNA	LI.										
ZURICH	S.										
Nimes	S.	(t)15.17									
Marsella St. Charles	LI.	(t)16.48									
Toulon	S.	17.29									
Cannes	LI.	18.37									
Niza-Ville	S.	19.05									
Ventimiglia	LI.	19.56									
GENOVA-P. P.	S.	21.50									
GENOVA-P. P.	S.	22.00	1.20								
MILAN-Central	LI.	(t) 0.05	(t)6.05								
VENECIA Sta. Lucia	S.	4.32	9.44								
GENOVA P. P.	S.										
Pisa-Central	LI.										
Pisa-Central	S.										
FLORENCIA	LI.										
Pisa-Central	S.										
ROMA-Término	LI.										
ROMA-Término	S.										
NAPOLES-Central	LI.										

(t) Transbordo de tren.
 CATALAN-TALGO-BARCELONA-Sants-GINEBRA.
 Pisa-Floorencia, laborables.

A Suplemento TALGO.
 B Suplemento ELECTROTREN.
 (a) Nápoles P. G.

R10

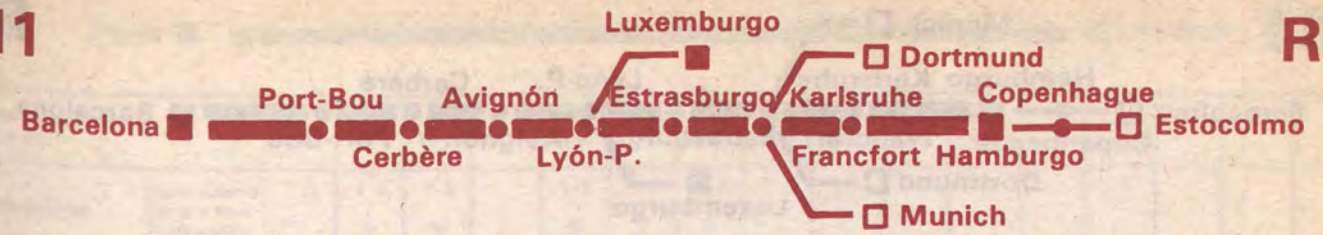


R10

Identificación del tren	900	Ráp. 377-8	Exp. 346 47	Ráp. 5458-9	TALGO 70 71	Semid. 2584	Exp. 5 5467/6	2532	602						
NAPOLIS-Central ROMA-Término	S. LI.	3.51 6.27					20.00 22.25	12.45 15.00							
ROMA-Término Pisa-Central	S. LI.	(t) 7.20 10.26	10.55 14.41		(a) 0.45	22.48	16.50								
FLORENCIA Pisa-Central	S. LI.	9.15 10.30	13.20 14.30										6.35 7.42		
Pisa-Central GENOVA P.P.	S. LI.	10.41 (t) 13.01	14.51 17.35		4.18 7.15	2.35 5.25	20.48 23.40						7.45 10.34		
VENECIA Sta. Lucia MILAN-Central GENOVA-P.P.	S. LI.	8.40 13.16 14.53	1.04 5.00 7.01				19.50 0.01 1.50	1.05 6.10 8.06	1.05 (t) 9.00 10.55						
GENOVA P.P. Ventimiglia Niza-Villa Cannes Toulon MARSELLA-St. Charles Nimes	S. LI.	15.30 18.35 19.30 20.08 21.32 22.29 23.43	17.45 21.25 22.14 22.47 0.10 1.18 2.37				8.23 10.44 11.25 11.50 13.00 7.12 8.25	5.58 9.25 (t) 0.35 11.05 12.22 (t) 14.34 14.58	2.15 7.50 (t) 8.57 9.31 10.57 (t) 12.43 (t) 13.48	8.45 13.20 14.06 14.31 15.51 16.54 17.58	11.40 (t) 15.28 16.30 17.00 18.23 (t) 19.16 20.22				
ZURICH BERNA LAUSANA GINEBRA Lyon Part Dieu Lyon Perrache Valence	S. LI. S. LI.														
GINEBRA GRENOBLE Valence	S. LI.				11.27 13.34 14.45										
Valence Avignon Nimes	LI. S. LI.		0.38 1.46 1.53 2.22				14.45 15.46 15.48 16.13		12.59 13.58 14.16 14.43						
Nimes Montpellier Narbonne Cerbère Port-Bou Figueras GERONA BARCELONA-Sants BARCELONA-Término	S. LI. S. LI. S. LI. LI.	23.50 0.20 1.41	2.25 2.59 4.01 4.14 5.37 5.42 7.10 7.35 8.17 9.40	2.40 3.13 4.24 4.42 5.50 6.05 6.35 6.55 7.28 8.38	8.27 8.54 (t) 9.57 10.11 (t) 11.40 12.55 13.45 14.06 14.42 15.57	16.15 16.43 17.39 17.41 18.43 18.48 19.23 19.43 20.16 21.26	15.02 15.37 16.49 17.21 19.02 20.40 21.16 21.37 22.14 23.33	12.45 15.13 (t) 16.16 16.26 17.55 18.03 19.30 19.57 20.47 22.24	18.00 18.26 19.20 19.30 21.55	20.24 20.49 21.49 23.00					

(a) ROMA TRASTEVERE
A Suplemento ESPECIAL TALGO.
D Suplemento EXPRESO.
(t) Transbordo.

R11



R11

Identificación del tren	TALGO 72-73	2551	Ráp. 2555	TALGO 460 61	Ráp. 470-1	Exp. 4579	Ráp. 233	RAP. 50.14	4562 4563	472					
BARCELONA - Término BARCELONA - Sants GERONA Port-Bou Cerbère Narbonne Avignon LYON - Perrache	S. LI. LI. S. LI. S. LI.	9.50 11.00 12.15 12.30 12.35 13.40 15.25 15.27 17.43	13.05 14.33 15.58 15.58 16.32 18.00 20.23 20.27 22.45	16.00 16.35 17.49 18.45 (t) 18.50 20.15 21.52 0.01 0.04					19.00 20.26 21.33 21.38 (t) 23.07 0.35 2.46 2.50 (a) 5.15	1.19 3.38 3.50 (t) 6.14				7.44 10.26 10.38 (a) 12.44	
LYON - Perrache Dijon-Ville Metz-Ville Thionville LUXEMBURGO	S. LI.	17.48 19.36 23.00 23.27 23.52													
LYON-Perrache ESTRASBURGO Kehl Offemburgo Karlsruhe	S. LI. S. LI.		23.08 5.21 7.07 7.33 (t) 8.21 8.54												
Karlsruhe HBF STUTTGAR HBF MUNICH HBF	S. LI.		9.06 10.25 13.04						10.46 (t) 11.59 14.59						
LYON Perrache GINEBRA BASILEA Karlsruhe HBF FRANCFORT HBF	S. LI.														
MAINZ HBF BONN HBF COLONIA HBF DUSSELDORF HBF DORTMUND HBF	LI.		4.08 5.40 6.05 6.44 7.11												
HANNOVER HBF HAMBURGO HBF COPENHAGUE-H. Helsingborg	S. LI. S. LI.														
Helsingborg Göteborg OSLO	S. LI. LI.														
Helsingborg ESTOCOLMO	S. LI.														
ESTOCOLMO HELSINKI	S. LI.														

(a) Lyon Part-Dieu.
A Suplemento TALGO.
B Suplemento ELECTROTREN.
I Hispania Expreso Cerbere-Basilea.
Z Desde Cerbere a Strasbour circula los domingos, salvo el 23, 30-XII, 7-IV y 26-V.
Desde Cerbere a Strasbour circula los domingos, salvo el 25-XII, 1-1, 8-IV y 27-V.



Identificación del tren	IC 71-70	23-341	461	31 345	39 349 393	587	207	577	691												
Prestaciones	1-2	1-2	1-2	1-2	1-2	1-2	2	1-2	1-2												
Itin. Km.	A							X	X												
HELSENKI ESTOCOLMO	S. LI.	18.02 7.00		18.00 9.00			7.02 19.45														
ESTOCOLMO-C. (HEOr) Helsingborg	S. LI.	7.08 13.50		11.08 18.12	15.08 21.50	17.42	23.08 6.15														
OSLO Göteborg Helsingborg	S. LI.		7.40 12.33 15.21	11.00 16.05 19.16			22.35 3.45 6.47														
Helsingborg COPENHAGUE-H.	S. LI.	14.00 15.21	15.30 17.05	18.30 19.51	22.00 23.21		6.46 (t) 6.21														
HAMBURGO HANNOVER FRANCFORT	S. LI.	21.59 22.40 0.43 4.18	(t) 23.03 23.35 2.11 6.24	(t) 3.08 7.50 9.10 12.31	(t) 6.27 9.50 11.10 14.31	10.50 12.10 15.31	11.50 13.10 16.31	13.50 15.10 18.31													
DORTMUND HBF. DUSSELDORF HBF. COLONIA HBF. BONN HBF. MAINZ HBF. Karlsruhe HBF	S. LI.	21.14 23.23 0.01 0.23 2.02	5.37 6.30 6.57 7.17 8.43	7.49 8.51 9.20 9.42 11.24	11.40 12.57 13.17 14.43	11.24 12.39 13.07 13.29 15.07	12.27 13.44 14.14 14.36 16.48	15.37 16.30 16.57 17.17 18.43													
FRANCFORT HBF Karlsruhe HBF. BASILEA GINEBRA LYON Perrache	S. LI.	(t) 4.30 6.03		12.37	14.37 16.00 17.59 (t) 21.29 (t) 23.00 (t) 23.26	15.37 17.00 19.15 23.00	16.37	18.37													
MUNICH HBF STUTTGAR HBF Karlsruhe HBF	S. LI.					11.50 14.42 15.49	13.55 16.33 17.35	15.52 18.45 19.49													
Karlsruhe Offemburgo Kehl	S. LI.	6.13 (t) 7.00	10.00 (t) 10.39	14.00 (t) 14.48		16.32 17.39 18.05	18.38 19.35	20.00 (t) 21.01 21.31													
ESTRASBURGO LYON-Perrache	S. LI.	(t) 7.35 8.04	11.13 11.58	15.23 (t) 15.38		18.14 18.25	19.46 20.24	21.42 23.07													
LUXEMBURGO Thionville Metz-Ville Dijon-Ville LYON-Perrache	S. LI.	(a) 3.23	(t) 6.50	20.29		23.23	3.08	6.07													
LYON-Perrache Avignon Montpellier Narbonne Cerbère Port-Bou Figueras GERONA BARCELONA-Sants BARCELONA-Término	S. LI.	13.50 15.46 15.48 16.46 17.39	17.14 15.55 16.12 17.20 (t) 18.29	21.01 19.09 19.38 20.55 21.58	23.30 1.46 1.53 2.57 4.01	3.15 5.32 5.37 6.45 7.57	7.20 9.31 9.40 10.54 11.58														

(a) Lyon Part Dieu.
 A Suplemento TALGO.
 (t) Transbordo.
 1 Hispania-Expreso desde Basilea a Port-Bou.

Identificación del tren	Exp. 309	Exp. 3145	Ráp. 401	Ráp. 401	Ráp. 405	Exp. 2033	Exp. 2035	Ráp. 491	Ráp. 491											
Prestaciones	1-2	1-2	1-2	1-2	1-2	1-2	1-2	1-2	1-2											
Plazas asiento	Y	Y	Y	Y	X	3	5	6	7											
Plazas cama o litera																				
Restauración																				
Particularidades																				
TREN + BARCO																				
VIA → DIEPPE BOULOGNE O CALAIS DUNKERQUE																				
PARIS-Nord	S.			7.56	7.56	11.30	17.04	17.04	22.45	22.49										
PARIS-St. Lázare Rouen-Rive Droite	S.	10.52 12.17	13.45																	
Dieppe-Maritime (HEOr)	S.	13.10 13.45	16.28																	
Newhaven (HEC) Gatwick	S. LI.	17.15 17.59	20.41 21.54																	
Amiens	S.			9.06	9.06	12.42	18.19	18.19	22.42	22.42										
Boulogne-Maritime (HEOr)	S.			10.16	10.45	14.34	19.36	19.36	24.00	24.00										
Calais-Maritime (HEOr)	S.			10.43	11.10	15.00	20.15	20.15	24.42	24.42										
Dunkerque-Maritime (HEOr)	S.																			
Folkestone-Harbour (HEC)	S.			11.35	12.05	15.30	21.05	21.05	24.42	24.42										
Dover-Western Docks	S.			11.40	12.20	16.05	21.35	21.35	24.42	24.42										
LONDRES-Victoria	S. LI.	18.39 22.28		13.50	13.31	17.31	23.03	23.06	27.40	27.40										

Identificación del tren	Ráp. 2009	Ráp. 2017	Ráp. 2023	Ráp. 2025	Ráp. 2029															
Prestaciones	1-2	1-2	1-2	1-2	1-2															
Plazas asiento	8	9	10	9	11															
Plazas cama o litera																				
Restauración																				
Particularidades																				
TREN + AERODESLIZANTE																				
VIA → BOULOGNE O CALAIS																				
PARIS-Nord	S.	9.20	11.25	12.23	14.20	16.35														
Amiens	S.	10.29	12.33	13.31	15.30	17.56														
Boulogne-Aerodeslizante (HEOr)	S.	11.40	13.40	14.38	16.40	19.11														
Dover-Hoverport (HEC) Dover-Priory	S.	12.05	14.05	15.05	17.05	20.05														
LONDRES-Charing Cross	S. LI.	11.40 13.37	13.40 15.37	14.40 16.37	16.40 18.37	19.40 21.37														

1 Los sábados, salvo el 14-VII-84.
 2 Circula diario hasta el 4-I y a partir del 21-III.
 3 Diario a partir del 31-III, salvo los viernes y sábados y el 15 y 16-V. Circula el 17-V.
 4 Diario de 5-I a 20-III.
 5 Circula los viernes.
 6 Diario hasta el 27-X.
 7 Diario a partir del 28-X, salvo los 24 y 25-XII.
 8 Diario hasta el 4-XI.
 9 Del 21-XII al 2-I todos los días salvo el 25 y 26-XII.
 10 Del 15 al 24-II, diario.
 11 Del 1 al 24-III, los viernes y domingos.
 A partir del 29-III, todos los días.
 10 Diario, salvo el 25 y 26-XII.
 A partir del 1-IV, circula los lunes, viernes y domingos y el 30-III, 4, 9, 13-IV y 16 y 28-V.
 11 Circula los 31-III, 4, 5, 6, 7, 8, 9, 12, 13, 14, 15, 19 y 21-IV.

Identificación del tren	Exp. 308	Exp. 308	Exp. 1100	Ráp. 404	Ráp. 404	Ráp. 400	Ráp. 490
Prestaciones	1-2	1-2	1-2	1-2	1-2	1-2	1-2
Plazas asiento	Y	Y	Y	Y	Y	X	Y
Camara o litera	1	2	3	4	5		
Restauración							
Particularidades							
TREN + BARCO							
VIA	DIEPPE		BOULOGNE O CALAIS			DUNKERQUE	
LONDRES-Victoria	S. 8.04		9.02	20.55		10.30	10.30
Dover-Western Docks	LI. 9.15					12.10	15.54
Folkestone-Harbour (HEC)	S. 10.00					12.40	16.30
Dunkerque-Maritime (HEOr)	LI. 15.00						23.20
Calais-Maritime	S. 15.48						2.40
Boulogne-Maritime	LI. 16.42						5.02
Amiens	S. 18.07						
Gatwick	LI. 8.40		21.36				
Newhaven (HEC)	S. 9.15	10.27	22.15				
Dieppe-Maritime (HEOr)	LI. 10.00	11.00	22.45				
Rouen-Rive Droite	S. 15.48	15.48	4.40				
PARIS-St. Lázare	LI. 16.42	16.40	5.30				
PARIS-Nord	LI. 18.07	18.07	7.02				
				18.23	18.23	28.28	9.13

Identificación del tren	Ráp. 2020	Ráp. 2022	Ráp. 2022	Ráp. 2028	Ráp. 2036	Ráp. 2046
Prestaciones	1-2	1-2	1-2	1-2	1-2	1-2
Plazas asiento	Y	Y	Y	Y	Y	Y
Camara o litera	6	7	8	9	10	11
Restauración						
Particularidades						
TREN + AERODESLIZANTE						
VIA	BOULOGNE					
LONDRES-Charing Cross	S. 7.45	9.55	9.55	10.55	12.55	15.55
Dover-Priory	LI. 9.13	11.22	11.22	12.22	14.22	17.22
Dover-Hoverport (HEC)	S. 10.00	12.10	12.10	13.10	15.10	18.10
Boulogne-Aerodeslizante (HEOr)	LI. 11.35	13.45	13.45	14.45	16.45	19.45
Amiens	S. 12.15	14.10	14.05	15.10	17.10	20.35
PARIS-Nord	LI. 13.28	15.19	15.21	16.21	18.23	21.47
	LI. 14.37	16.32	16.32	17.40	19.30	23.02

- Diario a partir del 28-X, salvo el 25-XII.
- Diario hasta el 27-X.
- Circula el 4-IV.
- Circula del 5-I al 20-III todos los días.
- Diario hasta el 4-I y a partir del 21-III, salvo el 25-XII.
- Diario hasta el 4-XI.
- Del 21-XII al 2-I, diario salvo el 25 y 26-XII. Del 15 al 24-II, diario. Del 1 al 24-III, circula viernes y domingos. A partir del 29-III, diario.
- Hasta el 25-XI, circula los sábados, domingos y fiestas. Del 26-XI al 17-III, diario salvo el 25 y 26-XII. A partir del 23-III, los sábados, domingos y fiestas.
- Hasta el 23-XI y a partir del 18-III, todos los días, salvo sábados, domingos y fiestas.
- A partir del 1-IV, circula lunes, viernes y domingos, salvo el 30-III, 4, 9, 13-IV y 16 y 28-V.
- Diario salvo el 25 y 26-XII.
- Circula el 31-III, 4, 5, 6, 7, 8, 9, 12, 13, 14, 15, 19, 21-IV.

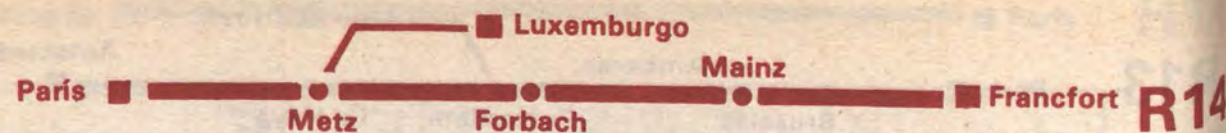
Identificación del tren	Ráp. 81	Ráp. 281	Ráp. 283	IC 83	Ráp. 433	Ráp. 285	Ráp. 287	TEE 85	IC 87	Ráp. 485	Exp. 243	Exp. 1289
Prestaciones	1	1-2	1-2	1	1-2	1-2	1-2	1	1	1-2	1-2	1-2
Plazas asiento	Y	Y	Y	X	Y	Y	Y	X	X	Y	Y	Y
Camara o litera	1							2	3		4	5
Restauración												
Particularidades												
Itin. Km.												
PARIS-Nord	S. 7.10	7.48	10.23	11.35	13.30	14.38	16.43	17.41	18.40	19.57	23.15	23.20
St. Quentin		9.11	11.41		14.43	15.57	17.57			21.11	1.06	1.19
Aulnoye		9.49	12.15		15.17	16.31	18.29			21.44	3.17	3.17
Mons		10.10	12.35		15.37	16.51	18.51			22.04	4.45	4.45
BRUSELAS-Midi	LI. (t) 9.37	10.48	13.16	(t) 14.04	(t) 16.19	17.36	19.33	20.08	21.08	22.45	5.29	5.29
BRUSELAS-Nord	S. 10.10	11.04	13.29	14.10	17.10	17.52	19.46	20.15	21.20	23.10	6.18	6.18
AMBERES	LI. 10.17	11.09	13.34	14.17	17.17	17.58	19.51	20.22	21.25	23.17	6.25	6.25
Roosendaal	LI. 10.45	11.45	14.07	14.45	17.45	18.31	20.23	20.50	21.58	23.45	6.59	6.59
ROTTERDAM-C.S.	LI. 11.22	12.14	14.36	15.22	18.22	19.03	20.52	21.27	22.26	0.22	7.42	7.42
ROTTERDAM-C.S.	S. 12.03	13.02	15.25	16.03	19.03	19.50	21.35	22.05	23.06	1.05	8.37	8.37
ROTTERDAM-C.S.	S. 12.10	13.10	15.43	16.10	19.10	20.10	21.43	22.10	23.11		8.43	
UTRECHT-C.S.	LI. 12.47	13.47	16.29	16.47	19.47	20.47	22.29	22.47	23.48		9.29	
ROTTERDAM-C.S.	S. 12.05	13.04	15.29	16.05	19.05	19.53	21.38	22.08	23.08		8.40	8.40
LA HAYA	LI. 12.21	13.20	15.50	16.21	19.21	20.09	21.55	22.23	23.24		8.59	8.59
Haarlem	LI. 12.52	13.52		16.52	19.52		22.53				9.29	9.29
AMSTERDAM-C.S.	LI. 13.07	14.07	16.34	17.07	20.07	20.57	22.40	23.08	0.03		9.45	9.45

- Circula todos los días, salvo los domingos y el 8-IV y 27-V entre Paris-Nord y Bruselas-Midi.
 - Circula todos los días, salvo el 7-IV y 26-V.
 - Circula todos los días, salvo los sábados y salvo el 31-XII, 7-IV y 26-V. Etoile du Nord. Entre Paris y Bruselas, circula el 31-XII.
 - Circula todos los días, salvo los viernes y el 31-X, 30-IV y 15-V. Circula el 2-XI y 17-V.
 - Circula los viernes, salvo el 2-XI y 17-V. Circula el 31-X, 30-IV y 15-V.
- (t) Transbordo de tren.

Identificación del tren	TEE 80	Ráp. 482	Ráp. 282	Ráp. 158	IC 82	Ráp. 284	Ráp. 432	TEE 84	IC 86	Ráp. 286	Ráp. 280	Exp. 288	Exp. 242
Prestaciones	1	1-2	1-2	1-2	1-2	1-2	1-2	1-2	1-2	1-2	1-2	1-2	1-2
Plazas asiento	X	Y	Y	Y	Y	Y	Y	Y	X	X	Y	Y	Y
Camara o litera	1	2		4	3			5	6			7	8
Restauración													
Particularidades													
Itin. Km.													
AMSTERDAM-C.S.	S. 7.00	8.28	8.55	10.55		12.28	13.28	15.28	15.54	17.28	20.28	20.28	
Haarlem		8.42				12.42	13.42	15.42		17.42	20.42	20.47	
LA HAYA		7.42	9.12	9.35	11.38	13.12	14.12	16.12	16.37	18.12	21.12	21.12	
ROTTERDAM-C.S.	LI. 7.59	9.29	9.52	11.56		13.29	14.29	16.28	16.55	18.29	21.29	21.29	
UTRECHT-C.S.	S. 7.16		8.48	11.17		12.47	13.47	15.47	16.03	17.47	20.47		
ROTTERDAM-C.S.	LI. 7.54		9.25	11.52		13.25	14.25	16.25	16.52	18.25	21.25		
ROTTERDAM-C.S.	S. 5.25	8.04	9.31	9.54	12.00	13.31	14.31	16.31	16.58	18.31	21.31	21.31	
Roosendaal	LI. 6.13	8.48	10.13	10.32	12.47	14.13	15.13	17.13	17.43	19.13	22.30	22.30	
AMBERES	X 6.54	9.17	10.54	10.59	13.15	14.54	15.54	17.54	18.12	19.54	23.16	23.16	
Bruselas-Nord	LI. 6.56	7.23	9.51	11.23	13.49	15.23	16.23	18.23	18.45	20.23	23.49	23.49	
Bruselas-Midi	LI. 7.01	7.30	9.56	11.30	13.54	(t) 15.30	(t) 16.30	(t) 18.30	18.50	20.30	23.57	23.57	
Mons	S. 7.10	8.04	10.10	11.49	14.07	16.08	17.14	18.38	19.12	20.41	0.45	0.45	
Aulnoye	LI. 8.38	10.48			14.42	16.42			19.48	21.16	1.30	1.40	
St. Quentin	LI. 9.07	11.14			15.06	17.05			20.19		3.58	4.12	
PARIS-Nord	LI. 8.30	11.45			15.37	17.36			20.50		4.34	4.52	
	LI. 9.43	10.50	13.00	14.15	14.15	18.56	19.44	21.13	22.06	23.15	6.25	6.42	

- Circula diario salvo los domingos y el 8-IV y el 27-V-85. ILE DE FRANCE.
 - Laborable entre Rotterdam y Bruselas.
 - Diario, salvo los domingos y el 1-I, 8-IV y 27-V.
 - Circula el 1-I-85 entre Bruselas y Paris.
 - Diario salvo el 7-IV y 26-V entre Bruselas y Paris.
 - BRABANT. Diario, salvo los sábados y el 7-IV y 26-V entre Bruselas y Paris.
 - Diario, salvo los domingos y el 1-I, 8-IV y 27-V. Circula el 23, 30-XII y el 26-V.
 - Hasta el 19-V circula los domingos, salvo el 23, 30-XII y el 7-IV. Diario del 8-VI al 9-IX. Circula el 1-I, 8-IV y 27-V.
- (t) Transbordo de Tren.
X Circula los días laborables.

R14



Identificación del tren	Ráp. 259	Exp. 353	IC 157	Exp. 255	IC 153	Exp. 359	Exp. 1719	Exp. 253	
Plazas asiento	1-2	1-2	1-2	1-2	1-2	1-2	1-2	1-2	
Plazas Cama o litera	Y	Y		Y		Y	Y	Y	
Restauración									
Particularidades		1					2		
Itin. Km.									
PARIS-Este	S.	6.55	7.16	9.00	13.42	17.15	18.52	19.48	23.00
REIMS	L.I.		8.47				20.24		
Longwy	S.		11.12				22.48		
METZ-Ville	L.I.	9.43		11.46	16.29	19.55		22.46	2.20
Thionville	S.	11.13			17.02	20.01			
Bettemburgo	L.I.	11.34			17.28	20.25			
LUXEMBURGO	L.I.	11.56	11.48		17.47	20.40			
METZ-Ville	S.	9.51		11.53	16.40	20.02	23.00	2.51	
Forbach	L.I.	10.44		12.45	17.40	20.47	23.52	4.17	
Saarbrücken-Hbf	L.I.	10.52		12.53	17.48	20.54	23.59	4.25	
Kaiserslautern-Hbf	S.	10.55		12.56	17.52	20.57		4.47	
Mainz-Hbf	L.I.	11.32		13.33	18.31	21.34		5.26	
FRANCFORT-Hbf	S.	11.38		13.35	18.41	21.36		5.29	
	L.I.	12.52			19.55			6.57	
	L.I.	13.21		15.10	20.24	23.08		7.28	

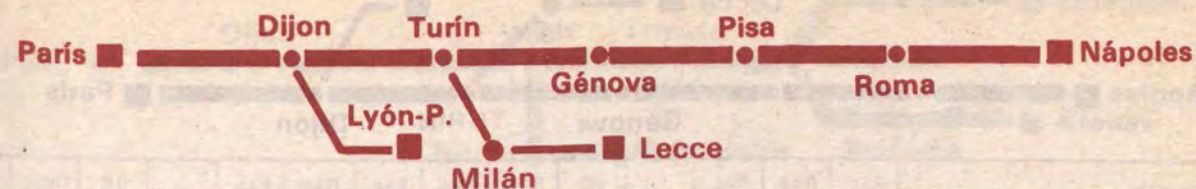
(t) Transbordo de tren.
 1 Circula todos los días salvo los domingos.
 2 Circula los sábados



Identificación del tren	Exp. 299	Exp. 252	Ráp. 209	Ráp. 1914	Ráp. 1014	Exp. 358	Exp. 1335	IC 152	Exp. 254	Exp. 356	IC 205	IC 156	Ráp. 297	Exp. 258	Exp. 1349
Plazas asiento	1-2	1-2	1-2	1-2	1-1	1-2	1-2	1-2	1-2	1-2	1-2	1-2	1-2	1-2	1-2
Plazas Cama o litera	Y	Y				Y		X	Y	Y			X	Y	Y
Restauración															
Particularidades	1		2	3	5		2	X	Y	Y			X	Y	6
Itin. Km.															
FRANCFORT-Hbf	S.		22.46					7.55	9.54			14.50		16.02	
Mainz-Hbf	L.I.		23.18					9.25	10.22			16.19		16.31	
Kaiserslautern-Hbf	S.		0.43					9.27	11.36			16.21		17.49	
Saarbrücken-Hbf	L.I.		0.46					10.06	12.34			16.59		18.37	
Forbach	S.		1.26		6.08	7.52		10.09	12.39		L'EUROPEEN	17.02		18.41	
METZ-Ville	L.I.		1.48		6.16	7.59		10.25	12.59			17.22		18.53	
LUXEMBURGO	S.	1.18		5.38	6.18		6.46	7.55	10.00	12.30	17.20	17.27		18.26	19.26
Bettemburgo	L.I.	1.29		5.47	6.29			8.05	10.00	12.39				18.36	
Thionville	L.I.	1.51		6.04	6.46			8.23	10.24	12.56		17.51		18.50	20.00
METZ-Ville	L.I.	(t) 2.12		(t) 6.26	7.08		9.04	8.45	(t) 10.43	13.25		18.10		19.10	20.26
Longwy	S.	2.22	3.55	6.33	7.21			11.16	14.06			18.22		19.47	(t) 20.41
REIMS	L.I.												17.48		
PARIS-Este	L.I.	6.03	7.04	9.25	10.15	11.52	11.25						20.28		
	L.I.							14.06	17.08	21.56		21.03		22.41	23.38

1 Circula todos los días salvo el 30-IX.
 2 Circula todos los días salvo los domingos.
 3 Circula los domingos.
 4 Circula los viernes, salvo el 2-XI, y el 17-V. Circula el 31-X y 15-V.
 5 Circula todos los días, salvo los domingos.

R15



R15

Identificación del tren	TGV 627	IC 215	Ráp. 213	Ráp. 211	Ráp. 217	93	Exp. 5079	Exp. 513	TGV 931	TGV 943	Exp. 419
Plazas asiento	1-2	1-2	1-2	1-2			1-2	1-2	1-2	1-2	1-2
Plazas Cama o litera	X		X	X					Y	Y	X
Restauración											
Particularidades	1		2	3					4		
Itin. Km.											
PARIS-Gare de Lyon	S.	15.00		18.47	20.39	22.00	23.56		7.23	10.41	
DIJON-Ville	L.I.			21.14	23.18	0.51	3.19				
Macón	L.I.						5.08				
LYON-Perrache	L.I.	17.00					6.00				
Lyon-Brotteaux	S.		17.13				6.56		(t) 9.47		
Ambérieu	L.I.						7.57				
Culoz	S.						8.28		10.44	13.42	
Chambéry-Challes	L.I.			18.29	23.57	2.08	3.33		11.15	14.17	14.17
MODANE	L.I.			19.40	1.09	3.25	4.51		12.26	15.37	15.37
TURIN-P.N.	S.			19.55	1.24	3.50	5.10		12.40	15.55	15.55
TURIN-P.N.	L.I.			21.30	3.01	5.35	(d) 7.24	(t) 11.23	14.05	17.30	17.30
NOVARA	S.			21.40			7.27		12.30		
MILAN-Central	L.I.			(t) 23.10					17.45	18.30	
BOLONIA-Central	L.I.			1.10			9.15		21.15	22.38	
ANCONA	L.I.			4.19			11.32		(t) 22.08	23.15	
PESCARA-Central	L.I.			8.13			15.03		0.48	1.44	
FOGGIA	L.I.			10.38			17.02		2.28	3.30	
BARI-Central	L.I.			13.50			19.56		5.10	6.08	
BRINDISI	L.I.			15.50			21.23		6.40	7.51	
LECCE	S.			15.52			22.05		7.14	8.10	
TURIN-P.N.	L.I.			17.35			23.48		9.01	9.31	
GENOVA-P.P.	L.I.			18.18			0.26		9.47	10.12	
PISA-Central	S.			(t) 22.00	3.13	6.05	8.05		13.55	16.40	19.55
FLORENCIA-S.M.N.	L.I.			0.03	4.53	8.10	9.54		15.44	18.29	21.54
LIVORNO-Central	L.I.			3.00	6.59	10.30	12.13		18.34	20.41	0.11
ROMA-Término	S.			4.35	7.08	11.21	12.18		18.50	20.48	2.03
NAPOLES-Central	L.I.			6.05	8.25	12.40	13.42		19.45	21.46	3.10
	S.			3.05	7.02	10.34	12.15		18.38	20.56	0.14
	L.I.					10.49	12.28		18.52	(t) 23.55	
	L.I.			7.07	(t) 10.05	13.55	15.30		22.15	0.20	(b) 3.41
	S.			7.30	11.55	14.30	16.00		(t) 22.25	0.40	6.42
	L.I.			10.00	13.51	16.52	18.00		0.39	(e) 2.39	9.24

(a) Nápoles-P. G.
 (b) Roma-Tiburtina.
 (c) Roma-Ostiense.
 (d) Turin-P. Susa.
 (e) Nápoles-Campi Flegrei.
 Reserva obligatoria. — Suplemento especial TGV.
 1 PALATINO.
 2 NAPOLIEXPRESS. — Diario, salvo el 28 y 29-IX-84.
 3 STENDHAL.

SERVICIO FERROVIARIO-MARITIMO CON GRECIA (vía Brindisi-Patre)
 Compañía Mediterránea «ADRIATICA e HELLENIC»

20.00	22.30	S. Brindisi-Maritima	L.I.	17.00	(a) 8.30
	7.00	Corfú	↑	9.00	
	9.00	Igoumenitsa	↑	7.00	
13.00	18.00	L.I. Patre	S.	22.00	(a) 17.00

R15



R15

R16



R16

Identificación del tren	Ráp. 916	Ráp. 210	Ráp. 212	614	IC 214	Ráp. 670	Exp. 660	Exp. 600	Ráp. 628	Exp. 512	688	IC 928	Direc. 2608	Exp. 418
NAPLES-Central	S.	12.45	16.00	20.00				21.59			3.51			
ROMA-Término	LI.	15.00	18.00	20.25				(a) 0.26			6.27			
LIVORNO-Central	S.	13.55	15.30	18.45	23.05			0.41			(t) 7.20		6.40	
PISA-Central	LI.	18.38	18.52	21.48	2.42			3.59			10.26		11.04	
FLORENCIA-S.M.N.	LI.	18.52	21.48	2.42				4.13			10.39		11.18	
PISA-Central	S.	16.56	17.32	19.25	1.23			1.23			9.37		9.40	
GENOVA-P.P.	LI.	18.29	21.00	2.30				2.30			10.35		10.40	
TOURIN-P.N.	S.	18.56	21.51	2.50				4.18			10.41		11.23	
LECCE	LI.	21.25	23.57	6.04				7.30			13.06		15.02	
BRINDISI	S.	23.32	1.41	8.20				(t) 9.35			(t) 15.00		17.31	
BARI-Central	LI.	5.51	11.35					16.13			18.54			
FOGGIA	LI.	6.19	12.02					16.41			19.26			
PESCARA-Central	S.	7.50	13.26					17.56			21.03			
ANCONA	LI.	8.10	13.47					18.38			21.25			
BOLONIA-Central	S.	10.00	15.10					20.14			23.06			
MILAN-Central	LI.	13.02	17.36					22.48			1.30			
NOVARA	LI.	15.16	19.18					0.45			3.15			
TURIN-P.N.	S.	18.20	18.55	21.44				3.31			(t) 6.20			
MODANE	LI.	20.30	21.40	(t) 23.35										
Chambéry-Challes	S.	20.50	21.50	0.02		700								
CULOZ	LI.	22.20	23.45	1.42		8.30					10.45			
Ambérieu	S.	22.23	23.52	1.53		8.40					12.00			18.05
LYON-Brotteaux	LI.	0.10	1.43	3.33		10.15					13.45			20.00
LYON-PERRACHE	S.	0.30	2.05	3.48		10.27					14.01			20.15
Macón	LI.	1.34	3.14	5.02		11.34					15.12			21.25
DIJON-Ville	LI.	12.51				12.51					16.41		17.00	21.07
PARIS-Gare de Lyon	LI.	13.00	13.20			13.00	13.20				16.50			21.16
	LI.													0.05
	LI.	4.10	5.58	7.35										3.09
	LI.	7.25	8.55	10.07										7.30

(a) Roma-Ostiense.
(b) Nápoles-Garibaldi.
TGV Suplemento ESPECIAL.

SERVICIO FERROVIARIO-MARITIMO CON GRECIA (via Brindisi-Patre)
Compañía Mediterránea «ADRIATICA e HELLENIC»

20.00	22.30	S. Brindisi-Maritima	LI.	17.00	(a) 8.30
	7.00	↓ Corfú	↑	9.00	
	9.00	↓ Igoumenitsa	↑	7.00	
13.00	18.00	LI. Patre	S.	22.00	(a) 17.00

(a) Circula del 24-V al 15-XI-84.

- 1 Nápoles Expreso. — No lleva literas Turin-Paris.
- 2 PALATINO. — Reserva obligatoria.
- 3 Le Mont-Cenis, reserva obligatoria.
- 4 Reserva obligatoria. — Suplemento TGV. Diario salvo el 10-VI-84.
- 5 Reserva obligatoria. — Suplemento TGV.
- 6 Reserva obligatoria 1.ª clase entre Roma y Turin.
- 7 Reserva obligatoria suplemento TGV.

Identificación del tren	IC 21	Ráp. 265	IC 21	IC 25	IC 23	Ráp. 213	Ráp. 221	Ráp. 223	2701	Ráp. 263	Ráp. 225	905	79
PARIS-Gare de Lyon	S.		7.18	14.22	12.28	18.47	18.50						
PARIS-Nord	LI.	7.30	7.45										
PARIS-Este	LI.			8.59	16.00	14.06	21.14	21.21					
DIJON-Ville	LI.			10.37	17.37	15.37		22.02					
Vallorbe	LI.			11.10	18.10	16.10		0.10					
LAUSANA	LI.			11.22		16.22		0.13					
DOMODOSSOLA	LI.			13.22		18.22		2.16					
MILAN-Central	LI.			15.05		(t) 20.05		(a) 3.57		(c) 4.28			
MILAN-Central	S.			16.50		20.25		6.00					
BOLONIA-Central	LI.			18.47		22.18		8.38					
FLORENCIA-S.M.N.	LI.			20.02		23.20		10.06					
ROMA-Término	LI.			20.12		23.30		10.16					
NAPLES-Central	LI.			23.00		2.40		(e) 14.38					
	S.			0.40		5.52		14.53					
	LI.			d) 2.39		d) 5.10		17.22					
MILAN-Central	S.					21.35		4.02		4.53			11.30
BRESCIA	LI.					22.22		4.47		5.50			12.21
VERONA-P.N.	LI.					23.00		5.29		6.35			13.10
PADOVA	LI.					23.54		6.34		7.58			14.15
VENECIA-St.ª Lucia	LI.			(a) (t) 0.13		(a) 6.57		(a) 8.23		(a) 11.40			14.40
TRIESTE-Central	S.			0.33		7.20		(a) (t) 8.33		17.06			17.06
Villa Opicina	LI.			2.22		9.27		10.30		19.11			19.11
LJUBLJANA	LI.					10.25				20.43			20.43
ZAGREB-GI.	LI.	5.06	0.53			13.50				17.50	0.00		17.50
BELGRADO	LI.	8.08	3.21			16.29				20.28	3.21		20.28
	LI.	14.03	9.04			22.43					9.04		22.43
BELGRADO	S.	14.40				23.58					9.22		23.58
Nis	LI.	18.28									13.04		18.28
Gevgelija (HEOr)	LI.	0.50									11.07		0.50
Idomeni (HM)	LI.	2.25									12.46		2.25
SALONICA	LI.	5.50									14.31		5.50
ATENAS	LI.	14.42						22.39		23.07			14.42
BELGRADO	S.	14.40	9.35								9.35		14.40
Dimitrovgrad (HEOr)	LI.	20.44	15.28								15.28		20.44
Dragoman (HM)	LI.	23.00	17.53								17.53		23.00
SOFIA	LI.	0.20	19.30								19.30		0.20
Svilengrad	LI.	4.53	1.20								1.20		4.53
Kapikule	LI.	8.10	2.41								2.41		8.10
ESTAMBUL	LI.	16.04	10.30								10.30		16.04

- (a) Venecia-Mestre.
- (b) Milán-Lambrate.
- (c) Milán-Porta Garibaldi.
- (d) Nápoles-Mergelina.
- (e) Roma-Triburtina.
- 1 LUTETIA entre París y Lausana TGV. — Reserva obligatoria. Suplemento TGV.
- 2 PARSIFAL entre París y Lausana TGV. — Reserva obligatoria. Suplemento TGV.
- 3 CISALPINO entre París y Lausana TGV. — Reserva obligatoria. Suplemento TGV.
- 4 PALATINO.
- 5 SIMPLONEXPRESO.
- 6 GALILEI.
- 7 ORIENT EXPRESS.
- 8 Diario del 3 al 26-VI. — Del 2-VII al 28-VIII, los lunes, martes y jueves, salvo el 30-31-VI-84 y del 3 al 28-IX-84.

R17



Identificación del tren	207	467	Ráp. 234	Exp. 330	461	Ráp. 430	240 232	Ráp. 345 31	463	39 349 393	521	613	519	615	IC 434
Plazas asiento	1-2	1-2	1-2	1-2	1-2	1-2	1-2	1-2	1-2	1-2	1-2	1-2	1-2	1-2	1-2
Plazas Cama o litera															
Restauración															
Particularidades	1	1				2	3		4				5		6
Itin. Km.															
ESTOCOLMO (HEOr)	S.	23.08		7.08				11.08		15.08		17.43			
Hässleholm	LI.	6.15		13.50				18.12		21.50					
Helsingborg	S.		22.35		7.40					11.00		16.30			
OSLO	S.														
MOSS	S.														
FREDRIKSTAD	S.														
GÖTEBORG	S.														
Helsingborg	LI.		3.45		12.33					16.05		21.40			
Helsingborg	LI.		6.47		15.21					19.16					
Helsingborg	S.	6.45	7.00	14.00	15.30			18.30	19.30	22.00					
COPENHAGUE-H.	LI.	(t)8.21	9.07	(t)15.21	(t)7.05			19.51	(t)20.51	23.21		2.10			
Rodby	S.	10.10	(t)13.10	16.40	17.45				21.10	23.45		2.14			
Puttgarden	S.	12.10	15.25	18.55	19.55				23.25	2.00					
LÜBECK-Hbf	S.	13.34	16.46	20.22	21.25				1.10	4.18		6.42			
HAMBURGO-Hbf	LI.	14.30	17.48	21.20	22.24				2.16	5.42		7.44			
BREMEN	S.	15.07	(t)18.28	(t)21.59	(t)23.03				3.08	(t)6.27		(t)8.27		10.40	11.40
MÜNSTER-West-Hbf	S.	15.40	18.40	22.40	23.45				3.22	6.40		8.40	10.40	11.40	
ESSEN-Hbf	LI.	16.39	19.39	23.54	1.12				4.34	7.39		9.39	11.39	12.39	
ESSEN-Hbf	LI.	18.03	21.03	1.28	3.01				6.18	9.03		11.03	13.03	14.03	
BERLIN-Zool. G.	S.		15.43					9.03							8.05
HANNOVER-Hbf	S.		19.34					4.01							12.00
Hamm-Westf	S.		21.35					6.04							13.54
DORTMUND-Hbf	S.		21.37		3.54			6.26		9.40	9.39	11.40	13.37	14.37	
BOCHUM-Hbf	S.	18.37	21.37		4.08							13.50	14.50		
ESSEN-Hbf	LI.	18.50	21.50		4.18			7.03		10.00		14.00	15.00		
ESSEN-hbf	S.	19.02	22.02		4.23			7.05		7.13		10.02	14.02	15.02	
DUISBURG-Hbf	S.	19.15	22.15		4.41			7.20		7.30		10.15	14.15	15.15	
DÜSSELDORF-Hbf	S.	19.30	22.30		4.59			7.40		7.49		10.30	14.30	15.30	
COLONIA-Hbf	LI.	19.54	(t)22.54	3.11	(t)5.26			8.08		8.16	10.54	10.52	12.53	14.54	15.54
COBLENZA-Hbf	S.		22.05		5.53				(t)9.44	12.05	14.05	15.10			16.35
BONN-Hbf	S.		22.37		6.29				10.24	12.37	14.37	15.53			17.25
COLONIA-Hbf	LI.		22.57		6.52				10.45	12.57	14.57	16.17			18.10
COLONIA-Hbf	S.		23.37	3.18		7.15	8.13		11.15	13.20	15.08				18.20
AACHEN-Hbf	S.		0.31	4.12		8.06	9.25		12.01	14.04	16.01				19.00
LIEJA-Guillermis	LI.		1.14	5.55		8.49	10.10		12.42	14.49	16.42				20.30
Namur	S.		1.24	5.05	7.00	8.58	10.20		12.46	14.52	16.46				21.50
Jeumont	S.		2.06	5.44	7.43	9.40	11.01								
Maubeuge	S.		3.05		8.38	10.40	12.24								
St-Quentin	S.		3.14	6.42	8.51	10.40	12.24								
PARIS-Nord	LI.		4.34		9.56	11.19	13.14					15.37	17.37	19.59	
	LI.		6.25	8.38	11.18	12.35	14.34					16.55	18.56	21.13	

- 1 Diario, salvo el 24-XII entre Estocolmo y Oslo a Copenhague.
- 2 Circula de lunes a viernes salvo el 24, 25, 26-XII y el 8-IV.
- 3 Ost-West Express.
- 4 Nord-Express desde Copenhague.
- 5 BRABANT: Diario, salvo los 7-IV y 26-V.
- 6 PARSIFAL.

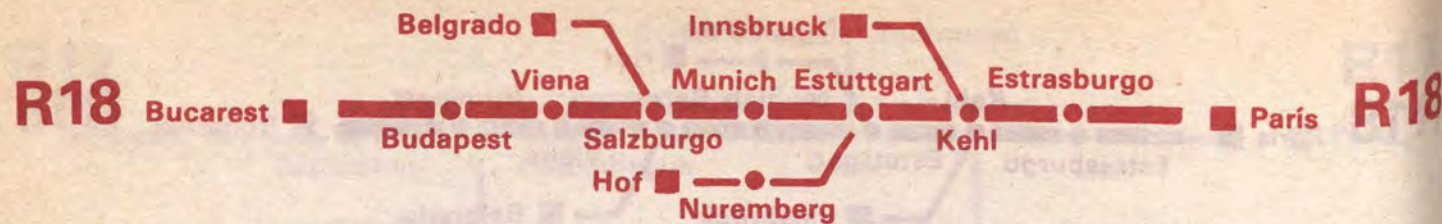
R17

R18



Identificación del tren	Ráp. 1001 259	Ráp. 265	495	703	Exp. 1003	Ráp. 63	295	Exp. 1005 267	IC 153	61	Ráp. 1163	Ráp. 263	578	Exp. 1011	795
Plazas asiento	1-2	1-2	1-2	1-2	1-2	1-2	1-2	1-2	1-2	1	1-2	1-2	1-2	1-2	1-2
Plazas Cama o litera															
Restauración															
Particularidades	1	2	Y		X	X	X	X	X	4	5	6	X	Y	Y
Itin. Km.															
PARIS-Este	S.	6.55	7.52					9.00	11.00		13.27	17.15	17.18	21.20	23.15
NANCY-Ville	S.	9.51	10.29					12.10	13.36		16.28		19.54	0.08	2.29
ESTRASBURGO	LI.	(t)11.07	11.42					13.38	(t)14.48		17.56		(t)21.06	1.26	3.54
Kehl	LI.	11.38	12.03	12.46				15.15	18.07		18.07		21.20	1.43	4.24
Kehl	LI.	11.48	12.13	12.56				15.25	18.16		18.16		21.28	1.54	4.35
Kehl	S.	11.59		13.00									21.36		7.18
Offenburgo	LI.	12.15													7.33
Villigen (Schwarzw.)	LI.	13.58													7.48
Radolfzell	LI.	16.08													8.45
Lindau-Hbf	LI.	(t)18.07													9.22
INNSBRUCK-Hbf	LI.														10.22
Kehl	S.														(t)11.47
Baden-Baden	S.		12.28					15.35	18.29						15.57
Karlsruhe-Hbf	LI.		12.54	13.32				16.07	18.54				22.07		9.15
ESTUTTERT-Hbf	LI.		13.14	14.01				16.28	19.13				(t)22.28	2.49	5.40
ESTUTTERT-Hbf	S.		13.18	14.16				16.32	19.17				22.36	2.51	5.44
NUREMBERG-Hbf	LI.		14.23	15.30				(t)17.42	20.23				23.48		6.50
ESTUTTERT-Hbf	S.							15.38	18.18						8.05
NUREMBERG-Hbf	LI.							17.57	(t)20.39				3.12		10.35
Pegnitz	S.							18.07	21.18						11.04
Hof-Hbf	LI.							18.50	22.15						13.45
ESTUTTERT-Hbf	S.		14.32					17.57	20.32				0.18		7.01
Augsburgo-Hbf	LI.		16.21					19.38	22.30				2.46	5.53	8.52
MUNICH-Hbf	LI.		17.00					(t)20.10	23.09				3.50	6.32	9.31
SALZBURGO-Hbf	S.		17.20					17.34	20.50	23.35			6.46	9.44	13.04
SALZBURGO-Hbf	LI.		18.56					19.15	22.37	(t)1.23			8.27	11.25	
SALZBURGO-Hbf	S.							19.35	23.05						11.35
Bischofshofen	LI.							20.16							12.20
Schwarzach-St. Veit	LI.							20.33							12.54
Villach-Westbf	LI.							22.36							15.00
Ljubljana (HEC)	LI.							0.53							17.46
ZAGREB	LI.							3.21							20.28
BELGRADO	LI.							9.04							
SALZBURGO-Hbf	S.		19.16					1.45					8.40	11.54	
Linz-Hbf	LI.		20.41					3.18	7.35				0.01	13.25	
VIENA-Westbf	LI.		22.40					6.10	9.50				12.00	15.36	
Hegyeshalom	S.								10.20					16.24	
BUDAPEST (HEOr)	LI.								11.30					17.35	
Curtici (HM)	LI.								14.25					20.30	
BUCAREST-Nord	LI.								20.05					1.50	
	LI.								8.08					13.11	

- 1 Diario, salvo los domingos y el 2, 3-XI, 24, 25, 31-XII, 1-I, 8-IV, 1, 8, 16, 27-V entre París y Estrasburgo.
- 2 MOZART.
- 3 STANISLAS Paris-Strasbourg. Salvo el 2, 3-XI, 24, 31-XII y 17, 18-V, laborable.
- 4 KLEBERENTRE Paris-Strasbourg, diario salvo los sábados y el 1, 2-XI, 23, 24, 25, 30, 31-XII, 1-I, 7, 8-IV, 16, 17, 26-V.
- 5 Circula el 1-VI.
- 6 ORIENT-EXPRESS. Circula los lunes, miércoles, viernes y sábados.



Identificación del tren	Exp. 1012	218	Ráp. 262	473	466	Ráp. 104	Exp. 266	296	3008	2656	2164	Ráp. 108	Ráp. 264	292
BUCAREST-Nord	S.		18.35											
Curtici			5.35											
BUDAPEST-K (HEOr) (HM)			9.20		16.10									
Hegyesalom			12.15		19.05									
VIENA-Westbf	L.I.		13.25		(t)20.15									
Linz-Hbf	S.		15.00		20.50		0.00						8.00	
SALZBURGO-Hbf	L.I.		16.54		22.54		2.23						9.54	
BELGRADO	S.		18.15				(t)4.00						11.20	
ZAGREB		8.50												19.50
Ljubljana (HEC)		11.38												1.30
Villach-Westbf		14.50												4.08
Schwarzach-St. Veit		16.50												6.35
Bischofshofen	L.I.	17.24												8.40
SALZBURGO-Hbf	L.I.	18.10												8.56
SALZBURGO-Hbf	S.	18.39	18.52				5.12	6.12						9.40
MUNICH-Hbf	L.I.	20.22	20.34				7.03	(t)8.26						10.12
Augsburgo-Hbf	S.		20.46				7.19	8.43						11.00
ESTUTTART-Hbf	L.I.		21.24				7.57	9.14						11.40
ESTUTTART-Hbf	L.I.		23.16				9.52	10.57						12.25
Hof-Hbf	S.							6.55						9.30
Pegnitz								8.08						(t)11.03
NUREMBERG-Hbf	L.I.				3.12			8.52						11.53
ESTUTTART-Hbf	S.				3.22			9.00						12.20
ESTUTTART-Hbf	L.I.							11.32						14.49
ESTUTTART-Hbf	S.		23.34			7.40	10.07	11.41	13.37					16.33
Karlsruhe-Hbf	L.I.		0.38			8.48	11.11	12.48	(t)14.48					17.35
Baden-Baden	S.		0.42		6.13	9.03	11.16	13.00	15.00					17.38
Kehl	L.I.		0.59		6.32	9.21	11.36	13.20	15.22					17.57
Kehl	L.I.		1.25			9.48	12.03							18.25
INNSBRUCK-Hbf	S.	12.59												12.32
Lindau-Hbf	(t)17.28													(t)14.20
Radolfzell		18.36												15.58
Villingen (Schwarzw)		19.42												(t)17.39
Offenburgo		21.00			(t)7.00			15.57						17.54
Kehl	L.I.	21.15			7.15			13.52	16.12					18.05
Kehl	S.	22.31	1.40		7.26		9.56	12.15	14.07	16.21				18.35
ESTRASBURGO	L.I.	21.42	1.51		(t)7.35		(t)10.05	12.24	(t)14.17	(t)16.31				18.45
NANCY-Ville	S.	0.15	2.12		7.59		10.23	12.45	15.42	17.10				18.34
PARIS-Este	L.I.	2.05	3.32		9.22		11.34	14.10	17.06	18.21				19.11
PARIS-Este	L.I.	6.08	6.44		11.59	14.06	14.18	16.59	20.10	22.59				20.23
PARIS-Este	L.I.													22.25
PARIS-Este	L.I.													23.01

1 ORIENT-EXPRESS. Desde Budapest lleva camas y literas. Los lunes, miércoles, viernes y domingos sale de Bucarest-Nord.
 2 Diario, salvo el 1, 2-XI, 23, 24, 30, 31-XII, 6, 7-IV, 25 y 26-V Strasbourg-París.
 3 Diario, salvo el 1-XI, 23, 24, 25, 30, 31-XII, 1-1, 7-IV y 25-V entre Strasbourg y París.
 4 Hasta 19-V, circula los domingos, salvo el 23, 30-XII y 7-IV. Circula el 25-XII, 1-1, 8-IV y 27-V.
 5 MOZART.
 6 TC 156 desde Viena.
 7 KLEBER. Strasbourg-París, diario salvo eo 1, 2-XI, 23, 24, 25, 30, 31-XII, 1-1, 7, 8-IV, 16, 17, 26-V.



Identificación del tren	IC 113	171 495 1726	Exp. 1043	307 1730	Ráp. 1045	187 736	Exp. 1047	499 17.40	IC 115	Exp. 1085 1844	Exp. 469	Exp. 397	811 425	Exp. 425
PARIS-Este	S.	7.03		9.09		11.55		13.10		17.06				
Belfort	L.I.	10.54		13.26		15.36		17.30		20.46				
Belfort	S.													
Delle	L.I.					13.42								
Porrentruy	L.I.					14.19								
Delémont	L.I.					14.29								
Biel/Bienne	L.I.					(t)14.52				(t)21.54				
Biel/Bienne	S.					15.26				22.26				
Biel/Bienne	L.I.					15.34				(t)22.34				
Belfort	S.	10.55		13.35		15.45		17.32		20.48				
Mulhouse	L.I.	11.23		14.01		16.12		18.02		21.16				
BASILEA	S.	11.31		14.06		16.14		18.10		21.18				
BASILEA	L.I.	11.56		14.30		16.38		18.34		21.40				
BASILEA	S.	12.10	12.58		14.58		16.58		18.58	21.54				
ZURICH-HB.	L.I.	(t)13.09	13.57		15.57		17.57		19.57	(t)22.57				
Sargans	L.I.	14.24	(t)15.08		(t)17.08		(t)19.08		(t)21.08	8.18				
BASILEA	S.	12.56		14.56		16.56		18.56		22.18				
Olten	L.I.	13.25		15.25		17.25		19.25		22.51				5.46
BERNA	L.I.	14.09		16.09		18.09		20.09		23.41				6.19
BERNA	S.	14.27		16.27		18.27		20.27		23.09				7.09
Spiez	L.I.	14.58		16.58		18.58		20.58						7.27
Interlaken-Ost	L.I.	15.20		17.20		19.20		21.27						8.27

1 Entre París y Basilea diario, salvo los domingos y el 1-XI, 25-XII, 1-1, 8-IV, 1, 8, 16 y 27-V.
 2 Entre París y Basilea diario, salvo lunes, viernes y domingos y el 2-XI, 24, 31-XII, 7-IV y 17 y 26-V.
 3 Diario, salvo los sábados. Los sábados circula el 1747 con salida de París a las 13.02.
 4 Diario. Salvo los domingos.
 5 Diario salvo los sábados entre París y Basilea.
 (t) Transbordo de tren.



Identificación del tren	Exp. 398	Exp. 468	470	IC 114	2806	1614 814	Ráp. 1042	1717	Exp. 1044	2828	1727 494	IC 116	1733 496	Ráp. 1048	1737
Interlaken-Ost	S.	20.27		5.32		8.24		9.34			13.24		15.24		16.34
Spiez	L.I.	20.56		6.59		8.56		9.56			13.56		15.56		16.56
BERNA	L.I.	21.27		6.33		9.27		10.27			14.27		16.27		17.27
BERNA	S.	21.45		6.45		9.45		10.45		14.53	14.45		16.45		
Olten	L.I.	22.34		7.28		10.34		11.28			15.27		17.28		
BASILEA	L.I.	23.08		7.58		11.08		11.58			15.58		17.58		
Sargans	S.		21.35					8.46		9.40			13.40		15.40
ZURICH-HB.	L.I.		22.42					9.57		10.57			14.57		16.47
BASILEA	L.I.		23.42					10.56		12.00			16.00		18.00
BASILEA	S.		0.10		8.13			11.25		12.44			16.32		(t)18.30
Mulhouse	L.I.		0.35		8.34			11.49		13.09			16.54		18.54
Belfort	S.		0.53		8.35			11.51		13.23			16.56		19.06
Belfort	L.I.		1.32		9.00			12.18		13.55			17.21		19.38
Biel/Bienne	L.I.					7.20							(t)15.20		
Delémont	S.					7.27							15.27		
Porrentruy	L.I.					8.01							(t)16.01		
Delle	L.I.					8.22							16.22		
Belfort	L.I.					8.33							16.33		
Belfort	S.					9.03							17.12		
PARIS-Este	L.I.	1.45	9.09	9.09				12.27		13.58			17.30		19.40
PARIS-Este	L.I.	6.48	12.59	12.59				16.13		18.09			21.16		23.39

1 Circula lunes y viernes.
 2 Diario salvo los sábados.
 (t) Transbordo de tren.

R20 Paris ■ **Dijon** ■ **Berna** ■ **Interlaken** **R20**
 Pontarlier

Identificación del tren	IC 21	1720	307 1730	IC 23	17.36	IC 25	1740	IC 27	2797	Exp. 425				
Prestaciones	TGV 1-2	1-2	1-2	TGV 1-2	1-2	TGV 1-2	1-2	TGV 1-2	1-2	1-2				
Plazas asiento	1			2		3		4						
Camara o litera	1			2		3		4						
Restauración	1			2		3		4						
Particularidades	1			2		3		4						
PARIS-Gare de Lyon	S. 7.18			12.28		14.22		18.06		23.49				
DIJON-Ville	L.I. 8.59			14.06		16.00		19.46		2.46				
Frasne	L.I. (t) 10.16					(t) 17.17		(t) 21.03		(t) 4.56				
Pontarlier	S. 10.21					18.32		21.08		5.17				
Neuchâtel	L.I. 10.34							21.20		5.29				
BERNA	S. 10.36			17.38		19.38		21.22		6.33				
Spiez	L.I. 11.18							22.05		7.16				
Interlaken-Ost	L.I. 11.56							22.38		8.12				
	S. 12.27	16.27		18.27		20.27		23.28		8.27				
	L.I. 12.58	16.58		18.58		20.58		23.58		8.58				
	L.I. 13.32	17.20		19.20		21.27		a) 0.20		9.20				

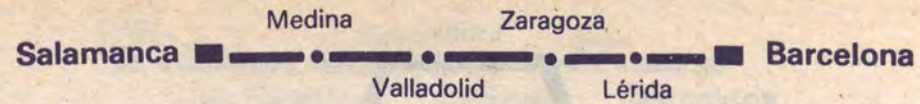
- 1 LUTETIA. — Reserva obligatoria. — TGV entre Paris y Dijon. — Suplemento TGV.
 2 CISALPIN. — Reserva obligatoria. — TGV entre Paris y Berna. — Suplemento TGV.
 3 LEMANO. — Reserva obligatoria. — TGV entre Paris y Frasne. — Suplemento TGV.
 4 CHAMPS-ELYSEES. — Reserva obligatoria. — TGV entre Paris y Frasne. — Suplemento TGV.
 (a) Interlaken-West.

R20 Interlaken ■ **Berna** ■ **Dijon** ■ **Paris** **R20**
 Pontarlier

Identificación del tren	Exp. 424	470	1614 814	422 1717	IC 24	1727	1733 496	Exp. 426	IC 26	1737	IC 28				
Prestaciones	1-2	1-2	1-2	1-2	TGV 1-2	1-2	1-2	1-2	TGV 1-2	1-2	TGV 1-2				
Plazas asiento	1				1			5	2		3				
Camara o litera	1				1			5	2		3				
Restauración	1				1			5	2		3				
Particularidades	1				1			5	2		3				
Interlaken-Ost	S. 22.02	5.32	8.24	9.34		13.24	15.24			16.34					
Spiez	L.I. 22.24	5.59	8.56	9.56		13.56	15.56			16.56					
BERNA	S. 22.55	(t) 6.33	9.27	10.27		14.27	16.27			17.27					
Neuchâtel	S. 23.02	6.45			11.16			16.52							
Pontarlier	L.I. 23.36	7.21						17.27							
Frasne	S. 0.22	8.05						18.10							
Dijon	S. 0.36	8.07						18.12							
Paris	L.I. 0.48	8.19						18.24							
Interlaken-Ost	S. 1.10	(t) 8.31						18.36							
Dijon	L.I. 3.08	9.44			14.39			19.47		21.44					
Paris	L.I. 6.18	11.28			16.23			21.31		23.26					


- 1 LUTETIA. — Reserva obligatoria TGV entre Dijon y Paris. — Suplemento TGV.
 2 CISALPIN. — Reserva obligatoria TGV entre Frasne y Paris. — Suplemento TGV.
 3 LEMANO. — Reserva obligatoria TGV entre Dijon y Paris. — Suplemento TGV.
 4 CHAMPS-ELYSEES. — Reserva obligatoria entre Frasne y Paris. — Suplemento TGV.
 5 Reserva obligatoria.
 (t) Transbordo.

RELACIONES
 TRANSVERSALES



Identificación del tren	TER 640				
Prestaciones	Plazas asiento Cama o litera Restauración Particularidades	1-2 ☐ ☐ ☐			
Km.					
0	SALAMANCA	S.	7.25		
44	Cantalapiedra (apt.)		7.58		
77	Medina del Campo		8.27		
119	VALLADOLID	S.	9.04		
158	Quintanilla-Onésimo (apt.)		9.50		
179	Peñafiel		10.18		
199	Roa de Duero		10.43		
219	Aranda de Duero	S.	11.07		
245	Langa de Duero (apt.)		11.35		
263	San Esteban de Gormaz		11.55		
272	Oasma-La Rasa		12.08		
292	Berlanga de Duero		12.28		
322	Almazán-Dehesa		13.00		
330	Coscurita		13.09		
336	Morón de Almazán		13.17		
363	Monteagudo Vic. y P.		13.43		
375	Ariza	LI.	13.54		
388	Alhama de Aragón		14.07		
414	Calatayud	S.	14.28		
442	Morata de Jalón				
450	Ricla-La Almunia		15.40		
510	ZARAGOZA-Portillo	S.	15.48		
562	Almudévar (apt.)		16.31		
571	Tardienta		16.54		
609	Sariñena		17.34		
646	Monzón-Río Cinca		17.44		
657	Binéfar		18.14		
702	LERIDA	S.	18.17		
725	Mollerusa		18.34		
746	Tárrega		18.55		
759	Cervera de Segarra		19.12		
820	Manresa		20.17		
852	Terrassa		20.48		
862	Sabadell-Centro (apt.)		20.57		
864	Sabadell-Sur		21.01		
883	BARCELONA-Clot A.	LI.	21.20		
886	BARCELONA-Término	LI.	21.25		

☐ Suplemento TER.



Identificación del tren	TER 643				
Prestaciones	Plazas asiento Cama o litera Restauración Particularidades	1-2 ☐ ☐ ☐			
Km.					
0	BARCELONA-Término	S.	7.50		
3	BARCELONA-Clot A.		7.56		
22	Sabadell-Sur		8.17		
24	Sabadell-Centro (apt.)		8.22		
34	Terrassa		8.35		
66	Manresa		9.05		
127	Cervera de Segarra		10.11		
140	Tárrega		10.26		
161	Mollerusa		10.46		
184	LERIDA	LI.	11.02		
229	Binéfar		11.04		
240	Monzón-Río Cinca		11.38		
277	Sariñena		11.49		
315	Tardienta		12.16		
324	Almudévar (apt.)		12.47		
376	ZARAGOZA-Portillo	LI.	13.27		
436	Ricla-La Almunia		13.35		
453	Morés				
472	Calatayud	LI.	14.55		
498	Alhama de Aragón		14.56		
511	Ariza	S.	15.19		
523	Monteagudo Vic. y P.		15.29		
550	Morón de Almazán		15.30		
556	Coscurita		15.43		
563	Almazán-Dehesa		16.11		
594	Berlanga de Duero (apt.)		16.19		
614	Oasma-La Rasa		16.28		
623	San Esteban de Gormaz		17.02		
641	Langa de Duero		17.25		
667	Aranda de Duero	LI.	17.36		
687	Roa de Duero		17.56		
707	Peñafiel		18.24		
728	Quintanilla-Onésimo (apt.)		18.26		
767	VALLADOLID	LI.	19.41		
809	Medina del Campo	S.	20.28		
842	Cantalapiedra (apt.)		20.32		
886	SALAMANCA	LI.	21.05		
			21.31		
			22.06		

☐ Suplemento TER.

Identificación del tren	Exp. 306	Exp. 340	Exp. 30802 30842		
Prestaciones	Plazas asiento Cama o litera Restauración Particularidades	1-2 ☐ ☐ ☐	1-2 ☐ ☐ ☐	1-2 ☐ ☐ ☐	
Km.					
0	Hendaya	S.			
2	Irún				
19	SAN SEBASTIAN		8.55		
44	Tolosa		9.21		
60	Beasain		9.46		
74	Zumárraga		10.09		
104	Alsásua		10.36		
147	VITORIA		11.16		
180	Miranda de Ebro	LI.	11.51		
22	Bilbao	S.	12.15		
63	Llodio			20.35	
69	Inoso-Oyardo			21.02	
88	Izarra			21.54	
104	Pobes				
180	Miranda de Ebro	LI.		22.30	
222	Burgos	S.	12.23	22.36	
270	Lerma		13.01		
320	Aranda de Duero		13.50	23.42	
368	MADRID-Chamartín	LI.	14.25		
552	MADRID-Atocha (apd.)	LI.	15.06		
49	Aranjuez	S.	17.37	2.48	
149	Alcázar de San Juan			3.10	
175	Cinco Casas			3.22	
198	Manzanares			3.23	
225	Valdepeñas				
240	Santa Cruz de Muedela			6.29	
249	Peñalajo (apt.)			6.48	
257	Almuradiel-Viso del Marqués				
267	Venta de Cárdenas			7.14	
286	Calancha (apt.)			7.37	
296	Vilches				
315	Linares-Baeza		0.54	8.02	
322	Las Madrigueras (apt.)				
336	Mengibar-Las Palomeras (apt.)				
341	Espeluy			1.13	
350	Villanueva de la Reina			1.23	
363	Andújar			1.34	
407	Pedro Abad (apt.)				9.21
412	El Carpio de Córdoba				
424	Los Cansinos			2.25	
431	Alcolea de Córdoba			2.42	
442	CORDOBA			2.54	9.56
492	Montilla			3.24	10.17
519	Puente Genil			4.41	
532	Casariche				11.44
542	La Roda de Andalucía			5.08	
554	Fuente Piedra				12.02
566	Bobadilla	LI.		5.29	12.10
32	Alora	S.			12.11
40	Pizarra				
46	Aljaima				
69	MALAGA	LI.			13.02
566	Bobadilla	S.			
637	Ronda			5.44	
676	Cortes de la Frontera			7.02	
729	San Roque-La Línea				8.40
743	Algeciras	LI.			8.56

☐ Irún-Algeciras → Paris-Algeciras.
☐ Circula los viernes.
☐ Suplemento ESPECIAL EXPRESO.

Identificación del tren	Exp. 343	Exp. 305	Exp. 30843 30803		
Prestaciones	Plazas asiento Cama o litera Restauración Particularidades	1-2 ☐ ☐ ☐	1-2 ☐ ☐ ☐	1-2 ☐ ☐ ☐	
Km.					
0	Algeciras	S.	21.45		
14	San Roque-La Línea		22.01		
67	Cortes de la Frontera (apt.)				
106	Ronda		23.54		
177	Bobadilla	LI.	1.01		
0	MALAGA	S.			20.05
23	Aljaima				20.32
29	Pizarra				20.49
37	Alora				20.59
69	Bobadilla	LI.			21.27
177	Bobadilla	S.	1.16		21.28
189	Fuente Piedra (apt.)				
201	La Roda de Andalucía		1.37		
211	Casariche				
224	Puente Genil		1.55		
251	Montilla		2.26		
301	CORDOBA		3.39		23.14
312	Alcolea de Córdoba (apt.)				
319	Los Cansinos		3.58		
331	El Carpio de Córdoba		4.20		
336	Pedro Abad (apt.)				
380	Andújar		5.14		
393	Villanueva de la Reina (apt.)		5.27		
402	Espeluy		5.39		
407	Mengibar (apt.)				0.41
421	Las Madrigueras				1.01
428	Linares-Baeza		6.03		1.10
447	Vilches		6.29		1.37
457	Calancha (apt.)		6.47		1.56
476	Venta de Cárdenas				2.19
486	Almuradiel-Viso del Marqués				2.32
494	Peñalajo (apt.)				2.51
503	Santa Cruz de Muedela				
518	Valdepeñas		7.46		
545	Manzanares		8.07		
568	Cinco Casas				
594	Alcázar de San Juan		8.44		3.54
694	Aranjuez		9.56		
743	MADRID-Atocha (apd.)	LI.			5.41
0	MADRID-Chamartín	LI.			5.43
184	Aranda de Duero	S.	11.05		5.55
232	Lerma				6.20
282	BURGOS				
330	Briviesca				
372	Miranda de Ebro	LI.			18.10
0	Miranda de Ebro	S.			10.44
16	Pobes				11.04
35	Izarra				11.33
41	Inoso-Oyardo				11.48
57	Artomaña				12.09
82	Llodio				12.33
104	BILBAO	LI.			13.05
372	Miranda de Ebro	S.			18.15
405	VITORIA				18.46
448	Alsásua				19.17
478	Zumárraga				19.47
492	Beasain				20.04
502	Tolosa				20.24
533	SAN SEBASTIAN				20.54
550	Irún				21.36
552	Hendaya	LI.			21.41

☐ Algeciras-Hendaya → Algeciras-Paris.
☐ Circula los domingos.
☐ Suplemento ESPECIAL EXPRESO.

T5



Identificación del tren	Exp. 923	Exp. 11923	ELEC. 627
Prestaciones	1-2	1-2	1-2
Plazas asiento	☐	☐	☐
Cama o litera	☐	☐	☐
Restauración	☐	☐	☐
Particularidades	☐	☐	☐
Itin. Km.			
0 BARCELONA Término S.			7.25
4 BARCELONA-P. de G. ^a			7.33
7 BARCELONA-Sants	17.35		7.40
34 Sitges			
42 Vilanova i La Geltrú			
60 San Vicente de Calders-C.	18.33		8.31
90 Valls	19.03		
113 Espluga	19.24		
142 Borjas Blancas	19.49		
166 LERIDA	20.07		9.40
211 Binéfar	20.17		9.42
222 Monzón-Río Cinca			
297 Tardienta	21.11		
358 ZARAGOZA-EI Portillo	21.11		
433 Tudela de Navarra	22.47		11.31
449 Castejón de Ebro	23.02		11.36
477 Calahorra	23.51		
517 Recajo	0.08		12.23
526 LOGROÑO	0.29		12.43
595 Miranda de Ebro	1.13		13.23
685 BURGOS	2.45		14.21
769 Venta de Baños	3.57		15.20
780 PALENCIA	5.19		16.17
841 Sahagún	5.38		16.28
903 LEON	6.15		17.32
955 Astorga	7.40		18.05
1.012 Bembibre	8.34		
1.031 Ponferrada	8.59		19.13
1.078 Barco de Valdeorras	9.41		19.56
1.090 La Rúa-Petín	9.57		20.07
1.114 San Clodio-Quiroga	10.23		
1.147 Monforte de Lemos	10.47		20.50
1.177 Sarriá	11.07		
1.212 LUGO	11.49		
1.240 Baamonde (apt.)	12.27		
1.273 Curtis	12.48		
1.305 Betanzos-Infesta	13.19		
1.331 LA CORUÑA	13.48		
0 Monforte de Lemos		11.20	20.53
47 ORENSE		12.22	21.35
73 Ribadavia		12.50	
96 Friera (apt.)		13.17	
109 Arbo (apt.)		13.32	
128 Salvatierra			22.49
141 Guillarey		14.02	
152 Porriño		14.17	
166 Redondela de Galicia		14.34	23.20
0 Redondela de Galicia		15.26	
18 PONTEVEDRA		15.46	
1.307 Redondela de Galicia		14.38	23.21
1.319 Vigo		14.50	23.32

☐ Suplemento ELECTROTREN.

T5

Identificación del tren	Exp. 920	Exp. 11920	ELEC. 624
Prestaciones	1-2	1-2	1-2
Plazas asiento	☐	☐	☐
Cama o litera	☐	☐	☐
Restauración	☐	☐	☐
Particularidades	☐	☐	☐
Itin. Km.			
0 Vigo		14.25	7.30
12 Redondela de Galicia		14.38	7.41
0 PONTEVEDRA		13.58	
18 Redondela de Galicia		14.19	
12 Redondela de Galicia		14.40	7.42
26 Porriño		14.56	
37 Guillarey		15.07	
93 Friera (apt.)		15.50	
105 Ribadavia		16.14	
131 ORENSE		16.49	9.19
178 Monforte de Lemos		17.30	9.57
0 LA CORUÑA		14.30	
26 Betanzos-Infesta		14.55	
53 Curtis		15.25	
91 Baamonde		15.58	
119 LUGO		16.23	
154 Sarriá		16.54	
190 Monforte de Lemos		17.27	
217 San Clodio-Quiroga		17.57	10.00
241 La Rúa-Petín		18.29	
253 Barco de Valdeorras		18.52	10.44
260 Sobradelo		19.04	10.56
285 Toral de los Vados		19.44	
300 Ponferrada		20.03	11.40
319 Bembibre		20.20	
376 Astorga		21.16	12.47
428 LEON		22.01	13.22
490 Sahagún		22.38	
551 PALENCIA		23.18	14.26
562 Venta de Baños		23.50	14.39
646 BURGOS		0.55	15.35
736 Miranda de Ebro		2.31	16.35
805 LOGROÑO		3.34	17.33
854 Calahorra		4.13	18.12
882 Castejón de Ebro		4.37	18.32
898 Tudela de Navarra		4.49	
973 ZARAGOZA-EI Portillo		5.36	19.19
1.034 Tardienta		5.51	19.25
1.109 Monzón-Río Cinca		6.37	
1.120 Binéfar		7.31	
1.165 LERIDA		8.12	21.13
1.218 Espluga		8.18	21.15
1.241 Valls		9.09	
1.271 San Vicente de Calders-C.		9.29	
1.289 Vilanova i La Geltrú		9.50	22.20
1.297 Sitges			
1.331 BARCELONA-Sants		10.51	23.18
1.334 BARCELONA-P. de G. ^a			23.25
1.338 BARCELONA-Término			23.30

☐ Suplemento ELECTROTREN.

T6



Identificación del tren	TER 683	ELEC. 280 281	Exp. 480 485
Prestaciones	1-2	1-2	1-2
Plazas asiento	☐	☐	☐
Cama o litera	☐	☐	☐
Restauración	☐	☐	☐
Particularidades	☐	☐	☐
Itin. Km.			
0 LA CORUÑA			17.25
26 Betanzos-Infesta			17.51
53 Curtis			18.28
77 Guitiriz			18.54
91 Baamonde (apt.)			19.07
119 LUGO			19.35
154 Sarriá			20.08
190 Monforte de Lemos			20.45
0 Vigo		9.20	17.15
12 Redondela de Galicia		9.32	17.29
26 Porriño		9.45	17.45
37 Guillarey		9.54	17.55
50 Salvatierra			18.08
69 Arbo (apt.)			18.27
82 Friera (apt.)			18.41
93 Filgueira			18.58
105 Ribadavia			19.12
131 ORENSE		11.21	20.05
178 Monforte de Lemos		11.59	20.46
0 LA CORUÑA		8.10	
74 Santiago de C.		9.17	
174 Carballino		10.47	
204 ORENSE		11.19	
297 La Gudiña		12.43	
347 Puebla de Sanabria		13.28	
454 ZAMORA		14.52	
544 Medina del Campo		16.00	
586 VALLADOLID		16.30	
623 Venta de Baños		16.56	
0 Monforte de Lemos		12.03	21.26
51 La Rúa-Petín		12.47	22.13
63 Barco de Valdeorras		12.59	22.26
110 Ponferrada		13.43	23.21
129 Bembibre		14.00	23.38
186 Astorga		14.53	0.35
203 Veguellina		15.05	0.48
238 LEON		15.31	-1.29
361 PALENCIA		16.35	2.57
372 Venta de Baños		17.00	3.29
456 BURGOS		18.03	17.45 4.35
546 Miranda de Ebro		19.04	18.42 5.43
0 Miranda de Ebro		19.09	6.22
104 BILBAO		20.59	8.33
546 Miranda de Ebro		18.48	6.13
579 VITORIA		19.10	6.45
622 Alsásua		19.37	7.17
652 Zamárraga		20.02	7.47
682 Tolosa		20.32	8.25
707 SAN SEBASTIAN		21.01	9.00
724 Irún		21.23	9.27
726 Hendaya		21.28	9.32


☐ La Coruña-Vigo-Bilbao-Hendaya → Vigo-Paris.
☐ Suplemento ELECTROTREN.
☐ Suplemento TER.

T6

Identificación del tren	TER 680	ELEC. 202 283	Exp. 482 483
Prestaciones	1-2	1-2	1-2
Plazas asiento	☐	☐	☐
Cama o litera	☐	☐	☐
Restauración	☐	☐	☐
Particularidades	☐	☐	☐
Itin. Km.			
0 Irún		8.30	18.27
17 SAN SEBASTIAN		8.46	18.51
42 Tolosa		9.10	19.17
72 Zumárraga		9.44	20.04
102 Alsásua		10.13	20.43
145 VITORIA		10.40	21.23
178 Miranda de Ebro		11.02	21.47
0 BILBAO		8.37	19.10
104 Miranda de Ebro		10.21	21.42
178 Miranda de Ebro		10.23	11.03 22.17
268 BURGOS		11.36	12.01 23.30
352 Venta de Baños			13.02 0.54
363 PALENCIA			13.13 1.16
486 LEON			14.17 2.45
521 Veguellina			14.41 3.10
538 Astorga			14.55 3.25
595 Bembibre			15.47 4.19
614 Ponferrada			16.04 4.46
661 Barco de Valdeorras			16.47 5.32
673 La Rúa-Petín			16.58 5.45
724 Monforte de Lemos			17.41 6.32
0 Venta de Baños		12.40	
37 VALLADOLID		13.09	
79 Medina del Campo		13.50	
169 ZAMORA		14.50	
276 Puebla de Sanabria		16.23	
326 La Gudiña		17.03	
419 ORENSE		18.24	
449 Carballino		18.52	
549 Santiago de Compostela		20.24	
623 LA CORUÑA		21.21	
0 Monforte de Lemos		17.44	7.06
47 ORENSE		18.27	8.03
73 Ribadavia			8.29
85 Filgueira (apt.)			8.46
96 Friera (apt.)			8.59
109 Arbo (apt.)			9.13
128 Salvatierra			9.31
141 Guillarey		19.45	9.52
152 Porriño		19.54	10.04
166 Redondela de Galicia		20.09	10.24
178 Vigo		20.20	10.36
0 Monforte de Lemos			6.52
36 Sarriá			7.33
71 LUGO			8.12
99 Baamonde (apt.)			8.32
113 Guitiriz			8.46
137 Curtis			9.07
164 Betanzos-Infesta			9.44
190 LA CORUÑA			10.10

☐ Irún-Bilbao-La Coruña-Vigo → Paris-Vigo.
☐ Suplemento ELECTROTREN.
☐ Suplemento TER.

T7



Identificación del tren	Ráp. 693	Exp. 997	Exp. 993	Exp. 992
Prestaciones	1-2	1-2	1-2	
Km.	692	996	992	
0	BARCELONA-Término S.			
4	P. Gracia			
7	7.00	16.00	18.40	
41		16.36		
49		16.47		
67		17.08	19.38	
92	8.12	17.39	20.09	
104		17.50		
110				
140		18.15		
162		18.32		
175	9.00	18.48	21.12	
204		19.10		
213				
220		19.22		
226		19.32		
269				
298	10.09	20.34	22.43	
310		20.45		
338		21.16		
371	11.04	21.47	23.49	
	11.16	22.17	0.17	
427		23.01	0.59	
433				
452				
484		23.50	1.48	
502		0.08	2.06	
563		0.48		
582	13.15	1.17	3.07	
712	14.32	3.12	5.03	
761	14.59	3.46		
788	15.17	4.07	5.54	
803		4.24		
820		4.48		
830		5.06		
859	16.12	5.59		
878	16.26	6.28	7.10	
904	16.45	6.52		
926	17.01	7.09		
951	17.31	7.29		
961		7.41		
1.005	18.13	8.17	8.44	
0	CORDOBA S.			
50		8.35		
57		9.30		
77		9.41		
100		10.01		
112		10.24		
124		10.38		
142		10.55		
193	19.59	10.55		
1.005	18.23	8.35		
1.058		9.30		
1.080		9.41		
1.136	19.49	10.03	9.01	
		10.03	9.45	
		10.43	10.03	

Suplemento ELECTROTREN.

T7

Identificación del tren	Ráp. 691	Exp. 991	Exp. 995
Prestaciones	1-2	1-2	1-2
Km.	690	990	994
0	SEVILLA-P. Armas S.		
56	8.20	18.20	
78		19.00	
131	9.32	19.23	20.04
0	MALAGA S.		
50	7.00		19.00
57	7.50		20.35
77			20.56
100	8.21		21.14
112			21.32
124			21.40
193	9.27		22.25
131	CORDOBA S.		
175	9.47	20.30	22.50
185			23.24
210	10.47		23.33
232	11.02		24.00
258	11.21	22.12	0.16
277			0.36
306			0.53
316			1.41
333			1.52
348	12.23	23.21	2.13
375	12.42		2.24
424	13.20	0.30	2.46
554	14.33	2.10	3.45
573			5.29
624			5.48
652		3.05	6.30
665		3.19	6.45
691			7.01
709			7.34
765	16.30	4.38	8.13
798	16.42	5.08	8.45
838	17.38	6.18	9.14
851			10.19
860			11.00
910			11.08
916			11.26
932			11.49
961	18.47	7.48	12.02
974			12.22
996			12.50
1.020			13.15
1.032			13.35
1.044	19.37	9.09	13.52
1.069		9.32	14.05
1.087			14.45
1.095			
1.129	20.50	10.35	
1.132			
1.136			

Suplemento ELECTROTREN.

T8



Identificación del tren	TALGO 462	TALGO 463
Prestaciones	1-2	
Km.	462	463
0	CERBERE S.	
2	Port-Bou S.	
28	10.00	
53	10.20	
69		
85	10.54	
99		
165	BARCELONA-Clot. A. S.	
168	BARCELONA-P.º G.º S.	
171	BARCELONA-Sants S.	
205		
213		
231		
256		
268		
274		
304		
316		
326		
339		
368		
384		
390		
412		
426		
440		
447		
449		
462		
469		
474		
480		
502		
535		
575		
591		
597		
609		
648		
668		
678		
685		
696		
726		
731		
750		
782		
802		

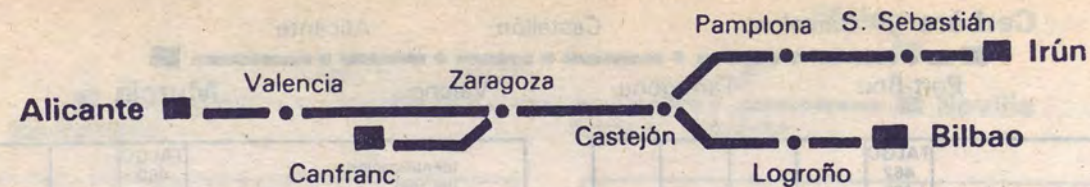
Suplemento TALGO. Excepcionalmente para la utilización de este tren en régimen de venta anticipada a la salida de Port-Bou se abonará como mínimo de recorrido hasta Tarragona.

T8

Identificación del tren	TALGO 460	TALGO 461
Prestaciones	1-2	
Km.	460	461
0	MURCIA S.	
22	8.05	
54	8.23	
73	8.43	
78	8.57	
108	9.07	
119	9.12	
126	9.43	
136	9.90	
156	10.02	
195	10.38	
207		
213		
224		
269		
302		
324		
330		
335		
342		
355		
357		
364		
378		
392		
414		
420		
436		
465		
478		
488		
500		
530		
536		
548		
573		
591		
599		
633		
641		
644		
710		
724		
740		
756		
781		
807		
809		

Suplemento TALGO. Excepcionalmente a la salida de Murcia pagará como mínimo hasta Valencia.

T9



Identificación del tren	Exp. 951	Exp. 950 11951	TER 11451	TER 450 451	Aut. 6582
Prestaciones	1-2	2	1-2	1-2	2
Plazas asiento	☐	☐	☐	☐	
Plazas litera	☐	☐	☐	☐	
Restauración	☐	☐	☐	☐	
Particularidades					
Itin. Km.					
0 ALICANTE S.	19.08				
78 La Encina	21.10				
179 Silla	22.14				
191 VALENCIA-Término L.I.	22.26		8.15		
0 VALENCIA-F. S. Luis S.				8.44	
33 Sagunto	23.28			9.16	
64 Segorbe-Ciudad	0.04				
77 Jérica-Viver (apt.)	0.21				
107 Barracas					
124 Mora de Rubielos					
130 Sarrión					
170 TERUEL	2.08		11.11		
202 Santa Eulalia del C.	2.54				
228 Monreal del Campo					
235 Caminreal	3.21				
242 Calamocha Nueva				12.21	
280 Villarreal de Huerva					
305 Cariñena	4.46		13.39		
355 ZARAGOZA-EI Portillo L.I.	5.41		14.33		
0 ZARAGOZA-EI P. S.				15.20	
61 Tardienta				16.13	
83 Huesca				16.34	
119 Ayerbe				17.09	
178 Sabiñánigo				18.18	
194 Jaca				18.43	
218 Canfranc L.I.				19.14	
355 ZARAGOZA-EI Portillo S.	6.03		14.43		
398 Gallur					
430 Tudela de Navarra	6.52		15.31		
446 Castejón de Ebro L.I.	7.03		15.42		
0 Castejón de Ebro S.	7.25		15.57		
6 Alfaro			16.04		
28 Calahorra	7.45		16.21		
77 LOGROÑO	8.27		17.01		
102 Cenicero	8.50				
128 Haro			17.51		
146 Miranda de Ebro	9.50		18.09		
210 Orduña	11.17				
228 Llodio	11.36		19.28		
250 BILBAO L.I.	12.13		20.04		
446 Castejón de Ebro S.		7.40	15.52		
466 Marcilla de Navarra			16.22		
474 Caparros					
491 Tafalla		8.09	16.41		
534 PAMPLONA L.I.		8.40	17.14		
586 Alsásua S.		8.48	17.16		
616 Zumárraga		9.37	18.02		
630 Beasain		10.05	18.28		
646 Tolosa		10.24			
671 SAN SEBASTIAN L.I.		10.42	18.58		
688 Irún S.		11.07	19.25		
690 Hendaya S.		11.12	19.30		
		11.33	19.48		
			19.52		
			19.57		

☐ Suplemento TER.

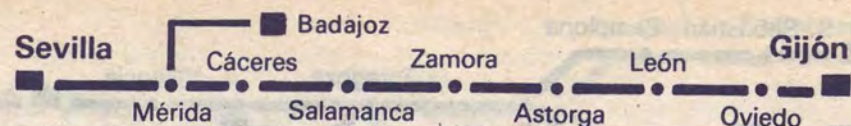
T9



Identificación del tren	Aut. 6583	TER 452 453	TER 11452	Exp. 11952	Exp. 952	Exp. 952
Prestaciones	2	1-2	1-2	2	1-2	1-2
Plazas asiento	☐	☐	☐	☐	☐	☐
Plazas litera	☐	☐	☐	☐	☐	☐
Restauración	☐	☐	☐	☐	☐	☐
Particularidades						
Itin. Km.						
0 Irún S.		9.30		18.10		
17 SAN SEBASTIAN L.I.		9.45		18.26		
42 Tolosa S.		9.47		18.33		
58 Beasain		10.13		18.59		
82 Zumárraga				19.20		
102 Alsásua		10.50		19.41		
156 PAMPLONA		11.23		20.16		
199 Tafalla L.I.		12.07		21.00		
224 Marcilla de Navarra S.		12.10		21.13		
244 Castejón de Ebro L.I.		12.43		21.48		
		13.04				
		13.20		22.16		
0 BILBAO S.			9.30			17.45
22 Llodio			9.53			18.09
40 Orduña						18.34
104 Miranda de Ebro			11.17			20.18
122 Haro			11.34			
173 LOGROÑO			12.20			21.21
222 Calahorra			13.06			22.01
244 Alfaro			13.22			
250 Castejón de Ebro L.I.			13.27			22.20
244 Castejón de Ebro S.		13.35			22.40	
260 Tudela de Navarra		13.47			22.54	
292 Gallur						
322 Casetas						
335 ZARAGOZA-EI Portillo L.I.		14.33			23.41	
0 Canfranc S.	10.10					
24 Jaca	10.38					
40 Sabiñánigo	10.59					
99 Ayerbe	12.05					
136 Huesca	12.39					
157 Tardienta	12.56					
218 ZARAGOZA-EI P. L.I.	13.43					
335 ZARAGOZA-EI Portillo S.		14.40			0.05	
385 Cariñena		15.35			1.01	
410 Villarreal de Huerva						
448 Calamocha-Nueva		16.54				
455 Caminreal					2.27	
462 Monreal del Campo						
488 Sta. Eulalia del Campo						
520 TERUEL		18.00			3.36	
560 Sarrión (apt.)						
566 Mora de Rubielos						
583 Barracas						
613 Jérica-Viver (apt.)					5.10	
626 Segorbe-Ciudad		19.42			5.26	
657 Sagunto		20.13			6.14	
690 VALENCIA-F. S. Luis						
0 VALENCIA-Término		20.42			7.04	
12 Silla					7.16	
113 La Encina					8.51	
191 ALICANTE L.I.					10.17	

☐ Suplemento TER.

T10



T10

Identificación del tren	TER 673	TER 677	TER 676		
Prestaciones Km. Plazas asiento Cama o litera Restauración Particularidades	1-2 C	1-2 C			
0 SEVILLA-P. Armas S.	7.30	17.25			
35 Los Rosales	7.57	17.52			
84 Cazalla y Constantina	8.49	18.51			
134 Llerena LI.	9.36	19.38			
174 Zafra S.	9.37	19.46			
196 Villafranca de los Barros	10.12	20.18			
210 Almendralejo	10.29	20.35			
241 Mérida LI.	11.01	21.07			
0 Mérida S.		21.12			
23 Montijo		21.33			
59 BADAJOZ LI.		21.58			
241 Mérida S.	11.06	21.20			
314 CACERES LI.	12.01	22.18			
361 Cañaveral	12.06				
379 Mirabel	12.48				
393 Palazuelo LI.	13.19				
410 Plasencia Ciudad S.	13.23				
449 Hervás	13.39				
469 Béjar	14.19				
499 Guijuelo	14.46				
556 SALAMANCA LI.	15.18				
622 ZAMORA S.	16.08				
680 Benavente	16.38				
719 La Bañeza	17.38				
741 Astorga S.	17.40				
793 LEON LI.	18.19				
819 La Robla S.	18.46				
857 Pajares (apt.)	19.04				
902 Pola de Lena	19.07				
909 Ujo	19.42				
914 Mieres	19.47				
933 OVIEDO LI.	20.14				
946 Villabona de Asturias (apt.)	20.15				
965 Gijón S.	21.48				
	21.59				
	22.07				
	22.28				
	22.31				
	22.58				

Suplemento TER.

Identificación del tren	TER 670	TER 675	TER 674		
Prestaciones Km. Plazas asiento Cama o litera Restauración Particularidades	1-2 C	1-2 C			
0 Gijón S.	6.15				
19 Villabona de Asturias (apt.)					
32 OVIEDO LI.	6.45				
51 Mieres S.	6.48				
56 Ujo	7.10				
63 Pola de Lena	7.18				
108 Pajares (apt.)	7.27				
146 La Robla LI.	9.19				
175 LEON S.	9.20				
224 Astorga LI.	9.44				
246 La Bañeza S.	9.49				
285 Benavente	10.24				
343 ZAMORA S.	10.28				
409 SALAMANCA S.	10.45				
466 Guijuelo	11.12				
496 Béjar	11.52				
516 Hervás	12.00				
555 Plasencia	12.54				
572 Palazuelo LI.	13.16				
586 Mirabel S.	14.08				
604 Cañaveral	14.44				
651 CACERES S.	15.06				
724 Mérida LI.	15.41				
0 BADAJOZ S.	15.56				
36 Montijo	16.29				
59 Mérida	17.10	7.00			
724 Mérida S.	17.15	7.00			
755 Almendralejo	17.18	7.57			
769 Villafranca de los Barros	18.08				
791 Zafra	18.11	8.28			
831 Llerena S.	18.38	8.53			
881 Cazalla y Constantina	18.50	9.05			
930 Los Rosales	19.15	9.27			
965 SEVILLA-P. Armas LI.	19.45	10.06			
	19.48	10.07			
	20.37	10.56			
	21.33	11.54			
	22.00	12.21			

Suplemento TER.

T11



T11

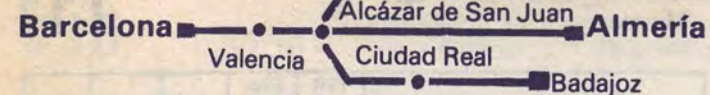
Identificación del tren	TER 603	TER 602	Exp. 903	Exp. 902		
Prestaciones Km. Plazas asiento Cama o litera Restauración Particularidades	1-2 C	1-2 C	1-2 C	1-2 C		
0 BARCELONA-Sants S.			20.45			
34 Sitges			21.21			
42 Vilanova i La Geltrú			21.30			
60 San Vicente de Calders-C.			21.54			
85 TARRAGONA			22.30			
97 Salou			22.41			
155 Amposta Aldea			23.18			
168 Tortosa			23.34			
213 Vinaroz			0.08			
291 CASTELLON			1.09			
331 Sagunto			1.47			
364 VALENCIA-Término LI.			2.18			
420 Játiva S.	8.08		2.46			
477 La Encina	8.45		3.28			
497 Villena	9.36		4.56			
514 Elda-Petrel	10.03		5.17			
525 Novelda-Aspe	10.27		5.43			
555 ALICANTE-Término LI.	11.07		6.19			
560 San Gabriel (apt.) S.	11.15		6.40			
579 Elche-Parque (apd.)	11.23		6.59			
610 Orihuela	11.39		7.18			
623 Alquerías-Santomera	12.02		7.43			
633 MURCIA DEL CARMEN LI.	12.22		8.18			
640 Alcantarilla S.	12.32		8.50			
656 Librilla (apd.)	12.46		9.17			
663 Alhama de Murcia			9.38			
676 Totana	13.05		9.49			
698 Lorca-Sutullena	13.16		10.06			
721 Almendricos	13.35		10.40			
739 Huércal-Overa	13.52		11.04			
750 Zurgena	14.11		11.25			
761 Albox	14.23		11.41			
766 Cantoria (apd.)	14.35		11.57			
775 Fines-Olula			12.06			
781 Purchena (apd.)	14.53		12.26			
791 Tíjola			12.36			
799 Serón	15.12		13.01			
831 Baza	15.24		13.21			
854 Baúl	16.05		14.15			
861 Gorafe (apd.)	16.29		14.57			
867 Gor (apt.)						
884 Guadix	17.02		15.55			
889 Benalúa de Guadix (apt.)			16.02			
909 Moreda	17.31		16.54			
933 Iznalloz	17.55		17.20			
967 GRANADA LI.	18.23		17.50			

Suplemento TER.

Identificación del tren	TER 601	TER 600	Exp. 901	Exp. 900		
Prestaciones Km. Plazas asiento Cama o litera Restauración Particularidades	1-2 C	1-2 C	1-2 C	1-2 C		
0 GRANADA S.	9.55		14.55			
34 Iznalloz	10.24		15.29			
58 Moreda	10.56		16.27			
78 Benalúa de Guadix (apt.)			16.51			
83 Guadix	11.23		17.20			
100 Gor (apt.)						
106 Gorafe (apd.)						
113 Baúl			18.22			
136 Baza	12.17		18.46			
168 Serón	12.50		19.24			
176 Tíjola	12.59		19.35			
186 Purchena (apd.)			19.46			
192 Fines-Olula	13.14		19.54			
201 Cantoria (apd.)			20.06			
206 Albox	13.32		20.15			
217 Zurgena	13.48		20.32			
228 Huércal-Overa	14.08		20.54			
246 Almendricos	14.23		21.14			
269 Lorca-Sutullena	14.41		21.47			
291 Totana	14.58		22.08			
304 Alhama de Murcia	15.09		22.21			
311 Librilla (apd.)			22.30			
327 Alcantarilla	15.30		22.59			
334 MURCIA DEL CARMEN LI.	15.39		23.10			
340 Beniaján S.	15.47		23.40			
344 Alquerías-Santomera						
357 Orihuela	15.59		23.56			
388 Elche-Parque (apd.)	16.10		0.08			
407 San Gabriel (apt.)	16.32		0.33			
412 ALICANTE-Término LI.	16.48		0.49			
442 Novelda-Aspe S.	16.53		1.07			
453 Elda-Petrel	16.59		1.27			
470 Villena	17.29					
490 La Encina	17.42		2.19			
547 Játiva	18.02		2.41			
603 VALENCIA-Término LI.	18.38		3.35			
636 Sagunto S.	19.14		4.23			
676 CASTELLON	19.50		5.03			
754 Vinaroz			5.33			
779 Freginals			6.01			
799 Tortosa			6.48			
870 Salou			7.38			
882 TARRAGONA			8.16			
907 San Vicente de Calders-C.			9.20			
925 Vilanova i La Geltrú			9.43			
938 Sitges			10.03			
967 BARCELONA-Sants LI.			10.19			
			10.32			
			11.10			

Suplemento TER.

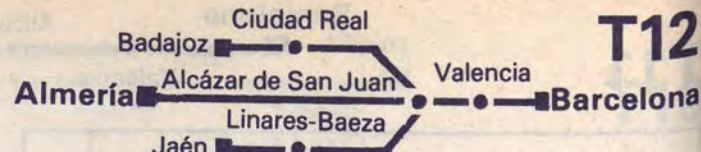
T12



Identificación del tren	Exp. 30906	Exp. 30906	Exp. 30907	Exp. 907 906	Omn. 36220
Plazas asiento	1-2	1-2	1-2	1-2	2
Plazas Cama o litera	1	1	1	1	1
Restauración	1	1	1	1	1
Particularidades	2	2	1	2	2
Km.					
0 BARCELONA-Sants S.			20.10	22.20	
41 Sitges			20.45	22.56	
49 Vilanova i La Geltrú			20.53	23.05	
67 San Vicente de Calders-C.			21.14	23.26	
92 TARRAGONA			21.47	23.58	
104 Salou			21.59	0.10	
162 Amposta-Aldea			22.36	0.47	
175 Tortosa			22.52	1.03	
204 Ulldecona			23.18	1.29	
220 Vinaroz			23.31	1.42	
226 Benicarló			23.40	1.51	
298 CASTELLON			0.41	2.54	
316 Nules-Villavieja					
338 Sagunto			1.23	3.36	
371 VALENCIA-Término LI.			1.54	4.07	
427 Játiva S.			2.20	4.36	
504 La Encina			3.01	5.18	
522 Almansa			4.01	6.06	
583 Chinchilla			4.19	6.24	
602 ALBACETE			4.59	7.04	
677 Villarrobledo			5.25	7.30	
694 Socuéllamos			6.19	8.24	
732 Alcázar de San Juan LI.			6.33	8.51	
0 Alcázar San Juan S.	7.31		10.32		
166 Linares-Baeza LI.	9.40		12.51		
192 Espeluy					
224 JAEN LI.					
0 Alcázar San Juan S.			9.45	7.50	
49 Manzanares			10.40	8.45	
70 Daimiel			11.09	9.09	
92 Almagro			11.33	9.33	
114 CIUDAD REAL			12.55	10.50	
152 Puertollano			13.47	11.50	
211 Almadanejos-Almadén			14.43	12.44	
264 Cabeza de Buey			15.43	13.41	
295 Castuera			16.14	14.10	
313 Campanario			16.35	14.29	
339 Don Benito			17.11	14.56	
363 Guareña			17.43	15.24	
392 Mérida			18.30	16.01	
415 Montijo			19.04	16.31	
451 BADAJOZ LI.			19.35	17.02	
732 Alcázar de San Juan S.	7.31		10.32		
781 Manzanares			8.03	11.04	
808 Valdepeñas			8.23	11.24	
823 Santa Cruz de Mudela				11.41	
879 Vilches			9.26	12.37	
898 Linares-Baeza			9.55	13.10	
937 Jódar			10.36	13.45	
944 Los Propios-Cazorla			10.46	13.55	
972 Huesa					
1.016 Moreda			12.28	15.39	
1.032 Huélagu-Darro-Diezma					
1.046 Benalúa de Guadix (apt.)				16.01	
1.051 Guadix			12.59	16.14	
1.082 Fiñana			13.40	16.46	
1.150 ALMERIA LI.			14.51	17.50	

- 1 Circula diario hasta el 24-X.
- 2 Circula diario hasta el 25-X.
- 3 Circula diario a partir del 25-X.
- 4 Circula diario a partir del 26-X.

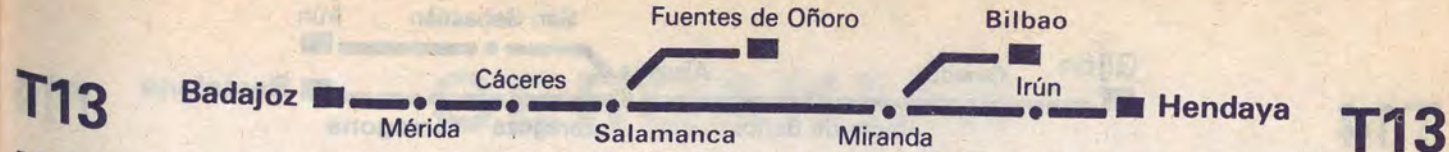
T12



Identificación del tren	Exp. 905	Exp. 904	Exp. 904	Omn. 8221
Plazas asiento	1-2	1-2	1-2	2
Plazas Cama o litera	1	1	1	1
Restauración	1	1	1	1
Particularidades	1	1	1	1
Km.				
0 ALMERIA S.			11.30	
68 Fiñana			13.12	
99 Guadix			13.51	
104 Benalúa de Guadix				
118 Huélagu-Darro-Diezma			14.22	
134 Moreda				
178 Huesa			15.35	
206 Los Propios-Cazorla			15.43	
213 Jódar			16.32	
252 Linares-Baeza			16.57	
271 Vilches				
327 Santa Cruz de Mudela			18.15	
342 Valdepeñas			18.35	
369 Manzanares			19.06	
418 Alcázar de San Juan LI.				
0 JAEN S.				
32 Espeluy			16.32	
58 Linares-Baeza			19.06	
224 Alcázar San Juan LI.				
0 BADAJOZ S.				9.45
36 Montijo				10.19
59 Mérida				11.07
88 Guareña				11.36
112 Don Benito				12.05
138 Campanario				12.34
156 Castuera				13.02
187 Cabeza del Buey				13.34
240 Almadanejos-Almadén				14.42
299 Puertollano				15.52
337 CIUDAD REAL				17.00
359 Almagro				17.23
381 Daimiel				17.45
402 Manzanares				18.09
451 Alcázar San Juan LI.				18.50
418 Alcázar de San Juan S.			19.40	
456 Socuéllamos			20.10	
473 Villarrobledo			20.26	
548 ALBACETE			21.40	
567 Chinchilla			21.59	
628 Almansa			22.40	
646 La Encina			22.55	
723 Játiva			23.47	
779 VALENCIA-Término LI.			0.26	
812 Sagunto S.			0.56	
834 Nules-Villavieja			1.25	
852 CASTELLON			2.24	
924 Benicarló			3.17	
930 Vinaroz			3.25	
946 Ulldecona			3.43	
975 Tortosa			4.13	
988 Amposta-Aldea			4.27	
1.046 Salou			5.08	
1.058 TARRAGONA			5.36	
1.083 San Vicente de Calders-C.			5.59	
1.101 Vilanova i La Geltrú			6.17	
1.109 Sitges			6.32	
1.150 BARCELONA-Sants LI.			7.10	

- 1 Lleva litera del 23-VI al 8-X-84.

T13



Identificación del tren	Exp. 913 912	Exp. 305		
Plazas asiento	1-2	1-2		
Plazas Cama o litera	1	1		
Restauración	1	1		
Particularidades	1	1		
Km.				
0 BADAJOZ				
36 Montijo				
53 Aljucén				
59 Mérida				
132 CACERES				
179 Cañaveral S.	7.41			
197 Mirabel	8.21			
211 Palazuelo LI.	8.40			
228 Plasencia Ciudad S.	8.53			
267 Hervás	9.05			
287 Béjar	9.23			
317 Guijuelo	10.02			
374 SALAMANCA LI.	10.26			
0 Fuentos de Oñoro S.	11.00			
32 Ciudad Rodrigo				
68 Fuente de San Esteban				
86 Aldehuela-B. (apt.)				
126 SALAMANCA LI.	11.51			
374 SALAMANCA S.	12.30			
451 Medina del Campo LI.	13.40			
493 VALLADOLID	14.02			
530 Venta de Baños LI.	14.32			
614 BURGOS	14.40			
662 Briviesca S.	15.08			
704 Miranda de Ebro LI.	15.18			
0 BILBAO LI.	15.18			
64 Orduña	16.21			
82 Llodio	16.36	17.04		
104 SALAMANCA S.	17.12	17.38		
704 BILBAO LI.	17.44	18.10		
704 Miranda de Ebro S.	17.49			
737 VITORIA LI.	18.58			
780 Alsásua S.	19.15			
810 Zumárraga	19.53			
824 Beasain				
840 Tolosa				
865 SAN SEBASTIAN LI.	18.15			
882 Irún S.	18.41			
884 Hendaia LI.	18.46			
	19.15			
	19.17			
	19.47			
	20.04			
	20.24			
	20.51			
	20.54			
	21.36			
	21.41			

- 1 Cafetería-Restaurante entre Burgos-Irún y viceversa.

Identificación del tren	Exp. 910	Exp. 306		
Plazas asiento	1-2	1-2		
Plazas Cama o litera	1	1		
Restauración	1	1		
Particularidades	1	1		
Km.				
0 Irún S.			8.55	
17 SAN SEBASTIAN LI.			9.11	
42 Tolosa S.			9.21	
58 Beasain			9.46	
72 Zumárraga			10.09	
102 Alsásua LI.			10.36	
145 VITORIA S.			11.14	
178 Miranda de Ebro LI.			11.16	
0 BILBAO S.	10.10			
22 Llodio	10.34			
40 Orduña	10.59			
104 Miranda de Ebro LI.	11.59			
178 Miranda de Ebro S.	12.12	12.23		
220 Briviesca	12.44	13.01		
268 BURGOS LI.	13.22	13.42		
352 Venta de Baños S.	14.07			
389 VALLADOLID LI.	15.13			
431 Medina del Campo S.	15.39			
508 SALAMANCA LI.	15.42			
0 SALAMANCA S.	16.12			
508 Aldehuela-B.	16.30			
565 Fuente de San Esteban	17.44			
595 Ciudad Rodrigo				
615 Fuentos de Oñoro LI.				
654 SALAMANCA S.	18.03			
671 Guijuelo	18.55			
685 Béjar	19.27			
703 Hervás	19.49			
750 Plasencia Ciudad	20.28			
823 Palazuelo LI.	20.43			
829 Mirabel S.	20.58			
846 Cañaveral	21.13			
882 CACERES LI.	21.32			
	22.13			

- 1 Cafetería-Restaurante entre Burgos-Irún y viceversa.

T13

T14



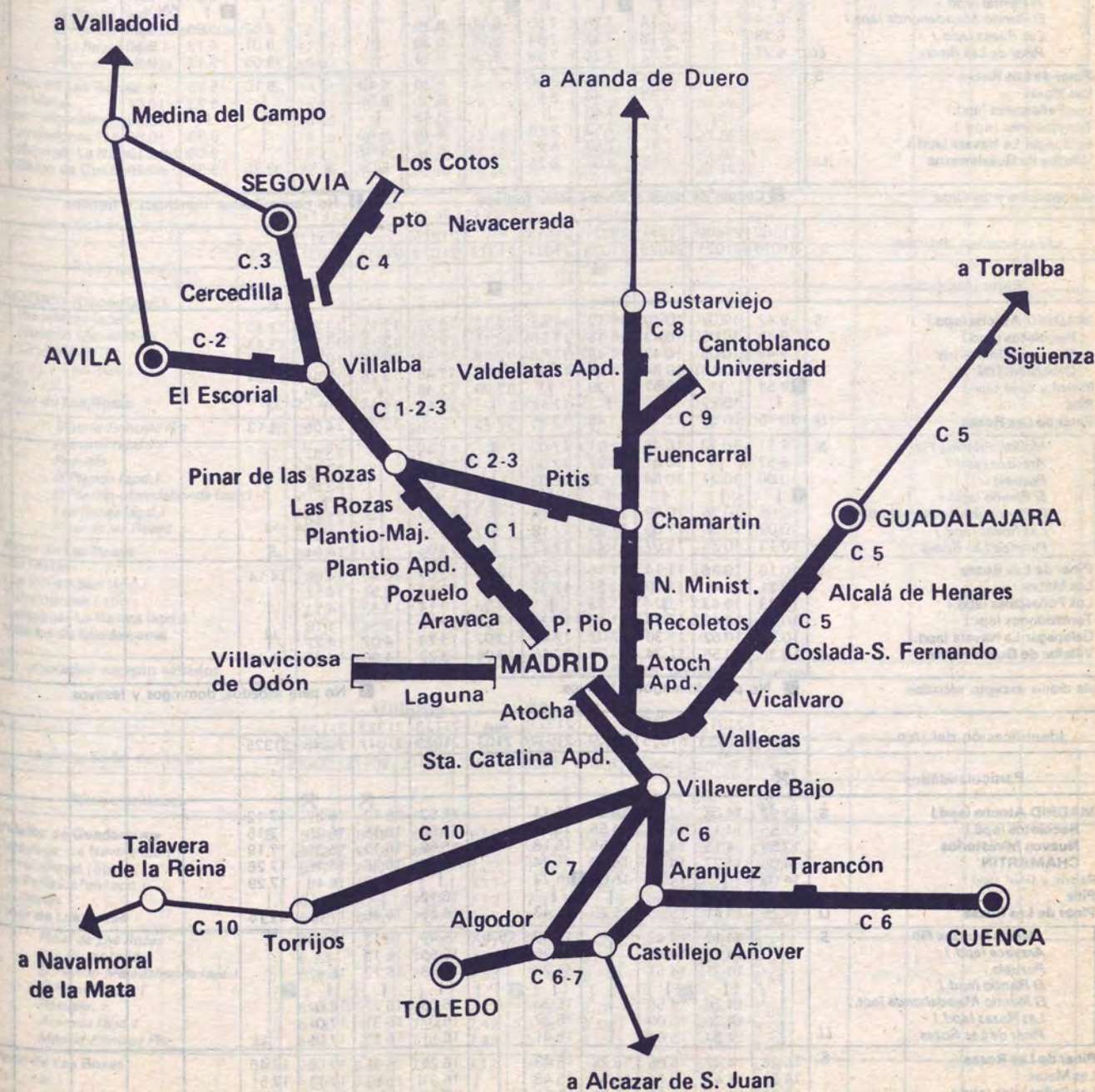
Identificación del tren	ELEC. 530	ELEC. 621 620	Semid. 26007		
Prestaciones Km.	Plazas asiento Cama o litera Restauración Particularidades	1-2 E	1-2 E		
0 Gijón	S	7.30			
32 OVIEDO		7.59			
41 Soto de Rey					
51 Mieres		8.18			
63 Pola de Lena		8.34			
146 La Robla		10.09			
172 LEON		10.37			
295 PALENCIA		11.44			
306 Venta de Baños	LI S	11.54			
390 BURGOS		12.02			
480 Miranda de Ebro		12.57			
513 VITORIA		13.56			
556 Alsasua	LI	14.19			
0 Alsasua	S		15.19		
85 SAN SEBASTIAN	LI		16.50		
102 Irún	LI		17.07		
104 Hendaya	LI				
556 Alsasua	S	14.50			
608 PAMPLONA		15.35			
651 Tafalla		16.04			
696 Castejón de Ebro		16.31			
712 Tudela de Navarra		16.42			
787 ZARAGOZA-EI Portillo	LI S	17.21			
1 026 Reus		17.26			
1 044 TARRAGONA		20.19			
1 069 San Vicente de Calders-C		20.35			
1 129 BARCELONA-Sants	LI	20.51			
1 132 BARCELONA-P. de G.	LI	21.47			
1 136 BARCELONA-Term.	LI	21.55			
1 136 Gijón	LI	22.03			

Suplemento ELECTROTREN.

Identificación del tren	ELEC. 623	Ráp. 26030			
Prestaciones Km.	Plazas asiento Cama o litera Restauración Particularidades	1-2 E			
0 BARCELONA-Term.	S	7.13			
4 BARCELONA-P. de G.		7.21			
7 BARCELONA-Sants		7.30			
67 San Vicente de Calders-C		8.23			
92 TARRAGONA	LI S	8.38			
110 Reus		8.41			
349 ZARAGOZA-EI Port.	LI S	8.57			
424 Tudela de Navarra		11.47			
440 Castejón de Ebro		11.55			
485 Tafalla		12.35			
528 PAMPLONA		12.47			
580 Alsasua	LI	13.15			
0 Irún	S	13.47			
17 SAN SEBASTIAN	LI	14.29			
102 Alsasua	LI		12.20		
580 Alsasua	S	14.32			
623 VITORIA		14.59			
656 Miranda de Ebro		15.22			
746 BURGOS		16.20			
830 Venta de Baños	LI S	17.14			
841 PALENCIA		17.17			
964 LEON		17.28			
990 La Robla		18.35			
1 073 Pola de Lena		19.03			
1 080 Ujo		20.19			
1 085 Mieres		20.35			
1 095 Soto de Rey		20.45			
1 104 OVIEDO		20.52			
1 136 Gijón	LI	21.13			
1 136 Gijón	LI	21.40			

Suplemento ELECTROTREN.

CERCANIAS DE MADRID



C¹

Madrid → Villalba (Clase única)

Table with columns for train identification, km, and arrival times at stations: MADRID-Atocha, Recoletos, Nuevos Ministerios, CHAMARTIN, Ramón y Cajal, Pitis, Pinar de Las Rozas, Madrid-Príncipe Pío, Aravaca, Pozuelo, El Plantío, El Plantío-Majadahonda, Las Rozas, Pinar de Las Rozas, Las Matas, Los Peñascales, Torreldones, Galapagar-La Navata, Villalba de Guadarrama.

1 Circula sábados y festivos. 2 Circula de lunes a viernes salvo festivos. 3 No para sábados, domingos y festivos.

Table with columns for train identification, km, and arrival times at stations: MADRID-Atocha, Recoletos, Nuevos Ministerios, CHAMARTIN, Ramón y Cajal, Pitis, Pinar de Las Rozas, Madrid-Príncipe Pío, Aravaca, Pozuelo, El Plantío, El Plantío-Majadahonda, Las Rozas, Pinar de Las Rozas, Las Matas, Los Peñascales, Torreldones, Galapagar-La Navata, Villalba de Guadarrama.

1 Circula diario excepto sábados. 2 No para domingos y festivos. 3 No para sábados, domingos y festivos.

Table with columns for train identification, km, and arrival times at stations: MADRID-Atocha, Recoletos, Nuevos Ministerios, CHAMARTIN, Ramón y Cajal, Pitis, Pinar de Las Rozas, Madrid-Príncipe Pío, Aravaca, Pozuelo, El Plantío, El Plantío-Majadahonda, Las Rozas, Pinar de Las Rozas, Las Matas, Los Peñascales, Torreldones, Galapagar-La Navata, Villalba de Guadarrama.

1 No efectúa parada de lunes a viernes.

C¹

Madrid → Villalba (Clase única)

Table with columns for train identification, km, and arrival times at stations: MADRID-Atocha, Recoletos, Nuevos Ministerios, CHAMARTIN, Ramón y Cajal, Pitis, Pinar de Las Rozas, Madrid-Príncipe Pío, Aravaca, Pozuelo, El Plantío, El Plantío-Majadahonda, Las Rozas, Pinar de Las Rozas, Las Matas, Los Peñascales, Torreldones, Galapagar-La Navata, Villalba de Guadarrama.

Table with columns for train identification, km, and arrival times at stations: MADRID-Atocha, Recoletos, Nuevos Ministerios, CHAMARTIN, Ramón y Cajal, Pitis, Pinar de Las Rozas, Madrid-Príncipe Pío, Aravaca, Pozuelo, El Plantío, El Plantío-Majadahonda, Las Rozas, Pinar de Las Rozas, Las Matas, Los Peñascales, Torreldones, Galapagar-La Navata, Villalba de Guadarrama.

1 Circula laborables excepto sábados. 2 No para sábados, domingos y festivos.

Table with columns for train identification, km, and arrival times at stations: Villalba de Guadarrama, Galapagar-La Navata, Torreldones, Los Peñascales, Las Matas, Pinar de Las Rozas, Madrid-Príncipe Pío, Aravaca, Pozuelo, El Plantío, El Plantío-Majadahonda, Las Rozas, Pinar de Las Rozas, Las Matas, Los Peñascales, Torreldones, Nuevos Ministerios, Recoletos, Atocha.

1 Circula laborables excepto sábados. 2 Circula laborables excepto sábados.

C¹

Villalba → Madrid (Clase única)

Identificación del tren	21308 21014	21110 21016	21112	21114 21018	21310 21020	2710 21022	21312	21116	21314 21024
Km. Particularidades			3	4					1
0 Villalba de Guadarrama	S. 8.39	9.27		9.59	10.19	10.46	11.13	11.39	11.59
4 Galapagar-La Navata (apd.)	8.43	9.31		10.03	10.23		11.17	11.43	12.03
8 Torreldones (apt.)	8.47	9.35		10.07	10.27		11.21	11.47	12.07
12 Los Peñascañes (apd.)	8.51			10.11			11.25		12.11
14 Las Matas	8.53	9.41		10.13	10.33		11.27	11.53	12.13
17 Pinar de Las Rozas	LI. 8.56	9.44		10.16	10.36	10.58	11.30	11.56	12.16
0 Pinar de Las Rozas	S. 9.10	9.46		10.18	10.39	11.11			12.17
3 Las Rozas (apd.)	9.14	9.50		10.22	10.43	11.15			12.21
7 El Plantío-Majadahonda (apt.)	9.18	9.54		10.26	10.47	11.19			12.25
8 El Plantío (apd.)									
12 Pozuelo	9.23	9.59		10.31	10.52	11.24			12.30
14 Aravaca (apd.)	9.25	10.01		10.33	10.54	11.26			
21 Madrid-Príncipe Pío	LI. 9.32	10.08		10.40	11.01	11.33			12.38
17 Pinar de Las Rozas	S. 8.57	9.47	10.00	10.17	10.37	10.59	11.31	11.57	12.17
33 Pitis			10.12				11.43		
37 Ramón y Cajal (apd.)	9.12	10.02		10.32	10.52			12.12	12.32
39 MADRID-Chamartín	LI. 9.16	10.06	10.19	10.36	10.56	11.21	11.50	12.16	12.36
42 Nuevos Ministerios	LI. 9.23	10.13		10.43	11.03	11.28	11.57	12.23	12.43
45 Recoletos (apd.)	LI. 9.27	10.17		10.47	11.07	11.32	12.01	12.27	12.47
47 Atocha (apd.)	LI. 9.30	10.20		10.50	11.10	11.35	12.04	12.30	12.50

1 Circula sábados y festivos entre Villalba y Madrid (apd.). 2 Circula laborables excepto sábados. 3 Circula de lunes a viernes salvo festivos.

Identificación del tren	21118 21026	21316 21028	Aut. 2100	21120 21030	21318 21032	21122 21034	21124 21036	21320 21038
Km. Particularidades								
0 Villalba de Guadarrama	S. 12.39	12.59	13.27	13.49	14.17	14.58	15.19	15.57
4 Galapagar-La Navata (apd.)	12.43	13.03		13.53	14.21	15.02	15.23	16.01
8 Torreldones (apt.)	12.47	13.07		13.57	14.25	15.06	15.27	16.05
12 Los Peñascañes (apd.)		13.11		14.01	14.29		15.31	
14 Las Matas	12.53	13.13		14.03	14.31	15.12	15.33	16.11
17 Pinar de Las Rozas	LI. 12.56	13.16		14.06	14.34	15.16	15.36	16.14
0 Pinar de Las Rozas	S. 12.58	13.18		14.10	14.38	15.22	15.46	16.16
3 Las Rozas (apd.)	13.02	13.22		14.14	14.42	15.26	15.50	16.20
7 El Plantío-Majadahonda (apt.)	13.06	13.26		14.18	14.46	15.30	15.54	16.24
8 El Plantío (apd.)								
12 Pozuelo	13.11	13.31		14.23	14.51	15.35	15.59	16.29
14 Aravaca (apd.)	13.13	13.33		14.25	14.53	15.37	16.01	16.31
21 Madrid-Príncipe Pío	LI. 13.20	13.40	13.57	14.32	15.00	15.44	16.08	16.38
17 Pinar de Las Rozas	S. 12.57	13.17		14.07	14.36	15.17	15.37	16.16
33 Pitis		13.29		14.19		15.49		
37 Ramón y Cajal (apd.)	13.12			14.23	14.51	15.32		16.31
39 MADRID-Chamartín	LI. 13.16	13.36		14.27	14.55	15.36	15.56	16.35
42 Nuevos Ministerios	LI. 13.23	13.43		14.33	15.02	15.43	16.03	16.43
45 Recoletos (apd.)	LI. 13.27	13.47		14.37	15.06	15.47	16.07	16.47
47 Atocha (apd.)	LI. 13.30	13.50		14.40	15.09	15.50	16.10	16.50

1 No para los sábados.

Identificación del tren	21126 21040	2112	21322	22128 21042	21324 21044	21130	21326 21046	21132 21048
Km. Particularidades								1
0 Villalba de Guadarrama	S. 16.19	16.47	16.59	17.19	17.57	18.19	18.24	18.39
4 Galapagar-La Navata (apd.)	16.23		17.03	17.23	18.01	18.23	18.28	18.43
8 Torreldones (apt.)	16.27		17.07	17.27	18.05	18.27	18.32	18.47
12 Los Peñascañes (apd.)	16.31			17.31		18.31		
14 Las Matas	16.33		17.13	17.33	18.11	18.33	18.38	18.53
17 Pinar de Las Rozas	LI. 16.36	17.01	17.16	17.36	18.14	18.36	18.41	18.56
0 Pinar de Las Rozas	S. 16.40			17.40	18.16		18.44	19.10
3 Las Rozas (apd.)	16.44			17.44	18.20		18.48	19.14
7 El Plantío-Majadahonda (apt.)	16.48			17.48	18.24		18.52	19.18
8 El Plantío (apd.)								
12 Pozuelo	16.53			17.53	18.29		18.57	19.23
14 Aravaca (apd.)	16.55			17.55	18.31		18.59	19.25
21 Madrid-Príncipe Pío	LI. 17.02			18.02	18.38		19.06	19.32
17 Pinar de Las Rozas	S. 16.37	17.02	17.17	17.37	18.17	18.37	18.42	18.57
33 Pitis			17.29			18.49		
37 Ramón y Cajal (apd.)	16.52		17.33	17.52	18.32		18.57	19.12
39 MADRID-Chamartín	LI. 16.56	17.24	17.37	17.56	18.36	18.56	19.01	19.16
42 Nuevos Ministerios	LI. 17.03	17.31	17.43	18.03	18.43	19.03	19.08	19.23
45 Recoletos (apd.)	LI. 17.07	17.35	17.47	18.07	18.47	19.07	19.12	19.27
47 Atocha (apd.)	LI. 17.10	17.38	17.50	18.10	18.50	19.10	19.15	19.30

1 Circula sábados y festivos. 2 No para los sábados. 3 Para sábados y domingos.

Villalba → Madrid (Clase única)

Identificación del tren	21328	Aut. 2102	21134 21050	21136	21330 21052	21138	2116 21054	21332
Km. Particularidades								
0 Villalba de Guadarrama	S. 18.57	19.05	19.22	19.40	20.00	20.22	20.28	20.38
4 Galapagar-La Navata (apd.)	19.01		19.26	19.44	20.04	20.26		20.42
8 Torreldones (apt.)	19.05		19.30	19.48	20.08	20.30		20.46
12 Los Peñascañes (apd.)			19.34					
14 Las Matas	19.11		19.36	19.54	20.14	20.36		20.52
17 Pinar de Las Rozas	LI. 19.14		19.39	19.57	20.17	20.39	20.42	20.55
0 Pinar de Las Rozas	S.			19.48		20.26		20.46
3 Las Rozas (apd.)				19.52		20.30		20.50
7 El Plantío-Majadahonda (apt.)				19.56		20.34		20.54
8 El Plantío (apd.)								
12 Pozuelo			20.01		20.39		20.59	
14 Aravaca (apd.)			20.03		20.41		21.01	
21 Madrid-Príncipe Pío	LI.	19.35	20.10		20.48		21.08	
17 Pinar de Las Rozas	S. 19.16		19.39	19.58	20.18	20.39	20.43	20.56
33 Pitis			20.10					21.08
37 Ramón y Cajal (apd.)	LI. 19.31		19.54		20.33	20.54		
39 MADRID-Chamartín	LI. 19.35		19.58	20.17	20.37	20.58	21.05	21.15
42 Nuevos Ministerios	LI. 19.43		20.04	20.23	20.45	21.04	21.12	21.23
45 Recoletos (apd.)	LI. 19.47		20.08	20.27	20.49	21.08	21.16	21.27
47 Atocha (apd.)	LI. 19.50		20.11	20.30	20.52	21.11	21.19	21.30

1 Efectúa parada sólo sábados laborables.

2 No para domingos y festivos.

Identificación del tren	2718	21334 21056	21140 21058	21336	21142	2612	21338 21060
Km. Particularidades			4	1			
0 Villalba de Guadarrama	S. 20.45	20.55	21.19	21.29	21.57	22.34	22.39
4 Galapagar-La Navata (apd.)		20.59	21.23	21.33	22.01		22.43
8 Torreldones (apt.)		21.03	21.27	21.37	22.05		22.47
12 Los Peñascañes (apd.)		21.07					22.51
14 Las Matas		21.09	21.33	21.43	22.11		22.53
17 Pinar de Las Rozas	LI. 21.02	21.12	21.36	21.46	22.14	22.46	22.56
0 Pinar de Las Rozas	S.	21.23	21.42				22.58
3 Las Rozas (apd.)		21.27	21.46				23.02
7 El Plantío-Majadahonda (apt.)		21.31	21.50				23.06
8 El Plantío (apd.)							
12 Pozuelo		21.36	21.55				23.11
14 Aravaca (apd.)		21.38	21.57				23.13
21 Madrid-Príncipe Pío	LI. 21.45	22.04					23.20
17 Pinar de Las Rozas	S. 21.03	21.15	21.37	21.47	22.15	22.47	22.57
33 Pitis							
37 Ramón y Cajal (apd.)	LI. 21.30	21.52	22.02	22.30			23.12
39 MADRID-Chamartín	LI. 21.25	21.34	21.56	22.06	22.34	23.09	23.16
42 Nuevos Ministerios	LI. 21.32	21.43	22.03	22.13	22.41	23.16	23.23
45 Recoletos (apd.)	LI. 21.36	21.47	22.07	22.17	22.45	23.20	23.27
47 Atocha (apd.)	LI. 21.39	21.50	22.10	22.20	22.48	23.23	23.30

1 Circula sábados y festivos.

2 No para domingos y festivos.

3 No para los sábados.

Madrid → El Escorial → Avila (Clase única)

Table with columns: Identificación del tren, Km, Particularidades, and time slots (21101, 21103, 21105, 21107, Aut. 2101, 2173, 21109, 21111, 21113, 21115).

- 1 Continúa a Salamanca (LI. 12.25).
2 Continúa a León (LI. 13.40).
3 Entre El Escorial-Avila circula festivos.
4 Circula de lunes a viernes salvo festivos.
5 No para domingos y festivos.
6 No para sábados, domingos y festivos.

Table with columns: Identificación del tren, Km, Particularidades, and time slots (2163, 21117, 21119, 21121, Aut. 2103, 21123, 21125, 21127, 21129).

- 1 Continúa a Burgos (LI. 18.10).
2 No para sábados, domingos y festivos.

Madrid → El Escorial → Avila (Clase única)

Table with columns: Identificación del tren, Km, Particularidades, and time slots (2115, 21131, 3171, 21133, 21135, 21137, 21139, 21141).

- 1 Continúa a Palencia (LI. 23.06).
2 Continúa a León (LI. 0.31).
3 Circula laborables excepto sábados.
4 Entre El Escorial y Avila circula laborables.
5 Entre El Escorial y Avila sólo festivos.

Avila → El Escorial → Madrid (Clase única)

Table with columns: Identificación del tren, Km, Particularidades, and time slots (21100, 21102, 21104, 21106, 21108, 21110, 21112, 21114, 2710, 21116).

- 1 Procedo de León (S. 6.30).
2 Circula laborables excepto sábados.
3 Entre Avila y El Escorial circula lunes y siguientes a festivos.

Avila → El Escorial → Madrid (Clase única)

Table with columns: Identificación del tren, Km, Particularidades, and arrival times for stations from Avila to Madrid.

1 Procede de Valladolid (s. 14.20). 2 Procede de Salamanca (S. 10.08).

3 Para sólo sábados y domingos.

Table with columns: Identificación del tren, Km, Particularidades, and arrival times for stations from Avila to Madrid.

1 Procede de Reinosa (S. 15.23). 2 Procede de León (S. 16.35). 3 Procede de Burgos (S. 18.52). 4 Procede de Salamanca (S. 15.55).

5 Circula festivos excepto 12-X, 1-XI, 8, 23 y 30-84. 6 No para domingos y festivos. 7 No para los sábados.

Madrid → Cercedilla → Segovia → Medina → Valladolid (Clase única)

Table with columns: Identificación del tren, Km, Particularidades, and arrival times for stations from Madrid to Valladolid.

1 Circula sábados y festivos. 2 Circula de lunes a viernes salvo festivos. 3 No para sábados, domingos y festivos. 4 No para domingos y festivos.

Table with columns: Identificación del tren, Km, Particularidades, and time slots (21319, 21321, 21323, 21325, 21327, 21329, 21331, 21333, 21335, 21337). Rows include stations like MADRID-Atocha, Segovia, and Valladolid.

1 Circula sábados y festivos. 2 Para solamente sábados y domingos.

Table with columns: Identificación del tren, Km, Particularidades, and time slots (21300, 21302, 21304, 21306, 21308, 21112, 21310, 21620, 21312, 21314, 21316). Rows include stations like Valladolid, Segovia, and Madrid.

1 Circula laborables excepto sábados. 2 Circula sábados y festivos.

Valladolid → Medina → Segovia → Cercedilla → Madrid (Clase única)

Identificación del tren	21318	21320	21322	21324	21326	21328	21330	21332	21334	21624 21336	21338
Km. Particularidades					1					1	
0 VALLADOLID S.		12.05									
42 Medina del Campo LI.		12.53								18.21	
135 SEGOVIA		14.40								20.11	
0 SEGOVIA S.	13.05	14.45		16.45		17.45	18.45		19.43	20.20	21.20
10 La Losa-Navas de Riofrio	13.14	14.54		16.54		17.54	18.54		19.52	20.31	21.29
13 Ortigosa del Monte (apd.)	13.18	14.58		16.58		17.58	18.58		19.56	20.35	21.33
19 Otero-Herreros	13.24	15.04		17.07		18.04	19.06		20.02	20.41	21.41
22 Los Angeles de S. Rafael (apd.)	13.28	15.08		17.11		18.08	19.10		20.06	20.45	21.45
27 El Espinar	13.33	15.13		17.16		18.13	19.15		20.13	20.50	21.50
30 San Rafael (apd.)	13.37	15.17		17.20		18.17	19.19		20.17	20.54	21.54
33 Gudillos (apd.)	13.41	15.21		17.24		18.21	19.23		20.21	20.58	21.58
36 Tablada (apd.)	13.45	15.25		17.28		18.25	19.27		20.25	21.02	22.02
43 Cercedilla LI.	14.51	15.31		17.34		18.31	19.33		20.31	21.08	22.08
0 Los Cotos S.	12.48	14.40		16.44		17.45		19.22		20.15	
7 Puerto de Navacerrada	13.07	14.57		17.03		18.02		19.39		20.32	21.38
18 Cercedilla LI.	13.35	15.25		17.31		18.30		20.07		21.00	22.06
43 Cercedilla S.	13.54	15.34	16.37	17.35	17.58	18.33	19.33	20.10	20.31	21.08	22.09
48 Los Molinos-Guadarrama	13.59	15.39	16.42	17.40	18.03	18.38	19.38	20.15	20.36	21.13	22.20
52 Collado-Mediano	14.03	15.43	16.46	17.44	18.07	18.42	19.45	20.19	20.40	21.17	22.24
58 Mataespasa de Alpedrete (apt.)	14.09	15.49	16.52	17.50	18.16	18.50	19.51	20.25	20.46	21.23	22.30
61 Los Negrales (apd.)	14.12	15.52	16.55	17.53	18.19	18.53	19.54	20.28	20.49	21.26	22.33
63 Villalba de Guadarrama	14.15	15.55	16.58	17.56	18.22	18.56	19.57	20.31	20.52	21.29	22.36
67 Galapagar-La Navata (apd.)	14.17	15.57	16.59	17.57	18.24	18.57	20.00	20.38	20.55	21.29	22.39
71 Torrelodones (apt.)	14.21	16.01	17.03	18.01	18.28	19.01	20.04	20.42	20.59	21.33	22.43
75 Los Peñascales (apd.)	14.25	16.05	17.07	18.05	18.32	19.05	20.08	20.46	21.03	21.37	22.47
77 Las Matas	14.29								21.07		22.51
80 Pinar de las Rozas LI.	14.31	16.11	17.13	18.11	18.38	19.11	20.14	20.52	21.09	21.43	22.53
0 Pinar de las Rozas S.	14.38	16.16		18.16	18.44		20.26		21.23		22.58
21 MADRID-Príncipe Pio LI.	15.00	16.38		18.38	19.06		20.48		21.45		23.20
80 Pinar de las Rozas S.	14.36	16.16	17.17	18.17	18.42	19.16	20.18	20.56	21.15	21.47	22.57
96 Pitis			17.29					21.08			
100 Ramón y Cajal	3 14.51	16.31	17.33	18.32	18.57	2 19.31	4 20.33		4 21.30	22.02	23.12
102 MADRID-Chamartín LI.	14.55	16.35	17.37	18.36	19.01	19.35	20.37	21.15	21.34	22.06	23.16
105 Nuevos Ministerios LI.	15.02	16.43	17.43	18.43	19.08	19.43	20.45	21.23	21.43	22.13	23.23
108 Recoletos (apd.) LI.	15.06	16.47	17.47	18.47	19.12	19.47	20.49	21.27	21.47	22.17	23.27
110 Atocha (apd.) LI.	15.09	16.50	17.50	18.50	19.15	19.50	20.52	21.30	21.50	22.20	23.30

- 1 Circula diario excepto sábados.
- 2 Para solamente sábados laborables.
- 3 No para los sábados.
- 4 No para domingos y festivos.

Madrid → Cercedilla → Pto. Navacerrada → Los Cotos (Clase única)

Identificación del tren	21701	21301 21703	21305 21705	21309 21707	21311 21709	21319 21711	21321 21713	21325 21715	21327 21717	21331 21719
Km. Particularidades	1	2		3		3			3	2
0 MADRID-Atocha (apd.) S.		7.07	8.42	10.02	11.12	14.08	15.11	17.12	17.49	19.40
2 Recoletos (apd.)		7.10	8.45	10.05	11.15	14.11	15.14	17.15	17.52	19.43
5 Nuevos Ministerios		7.14	8.49	10.09	11.19	14.15	15.18	17.19	17.56	19.47
8 MADRID-Chamartín		7.21	8.56	10.16	11.26	14.22	15.24	17.26	18.02	19.54
10 Ramón y Cajal		7.24	4 8.59		5 11.29		6 15.27		17.29	
14 Pitis				10.22		14.28			18.08	20.00
30 Pinar de las Rozas LI.		7.40	9.15	10.35	11.45	14.41	15.43	17.45	18.21	20.13
0 Madrid-Príncipe Pio S.		7.14	8.56	10.13	11.21	14.12	15.19			19.40
21 Pinar de las Rozas LI.		7.36	9.17	10.34	11.43	14.34	15.41			20.02
30 Pinar de las Rozas S.		7.41	9.18	10.36	11.46	14.42	15.43	17.46	18.21	20.14
67 Cercedilla (t) LI.		8.27	10.07	11.22	12.32	15.28	16.30	18.32	19.07	21.05
68 Cercedilla Pueblo S.	8.00	8.30	10.10	11.27	12.37	15.35	16.33	18.35	19.09	21.07
69 Las Heras y Dos Castaños	8.03	8.33	10.13	11.30	12.40	15.38	16.36	18.38	19.12	21.10
71 Camorritos	8.06	8.36	10.16	11.33	12.43	15.41	16.39	18.41	19.15	21.13
73 Siete Picos	8.10	8.40	10.20	11.37	12.47	15.45	16.43	18.45	19.19	21.17
75 Collado Albo	8.15	8.45	10.25	11.42	12.52	15.50	16.48	18.50	19.24	21.22
78 Puerto de Navacerrada LI.	8.21	8.51	10.31	11.48	12.58	15.56	16.54	18.56	19.30	21.28
79 Dos Castillas S.				10.39	11.56	13.06	16.04	17.02	19.04	19.40
82 Vaquerizas				10.42	12.01	13.09	16.07	17.05	19.07	19.43
85 Los Cotos LI.				10.48	12.07	13.15	16.13	17.11	19.13	19.49
				10.55	12.14	13.22	16.20	17.18	19.20	19.56

- 1 Circula laborables excepto sábados.
- 2 Circula sábados y festivos entre Cercedilla-Puerto Navacerrada.
- 3 Circula sábados y festivos entre Cercedilla-Los Cotos.
- 4 No para sábados, domingos y festivos.
- 5 No para domingos y festivos.
- 6 Para solamente sábados y domingos.

Los Cotos → Pto. Navacerrada → Cercedilla → Madrid (Clase única)

Identificación del tren	21700 21310	21702 21316	21704 21318	21706 21320	21708 21324	21710 21328	21712 21332	21714 21336	21716 21338
Km. Particularidades			1		1			1	2
0 Los Cotos S.		11.40	12.48	14.40	16.44	17.45	19.22	20.15	
3 Vaquerizas		11.48	12.56	14.48	16.52	17.53	19.30	20.23	
6 Dos Castillas		11.54	13.02	14.54	16.58	17.59	19.36	20.29	
7 Puerto de Navacerrada LI.		11.57	13.05	14.57	17.01	18.02	19.39	20.32	
10 Collado Albo S.	9.20	11.57	13.07	14.57	17.03	18.02	19.39	20.32	21.38
12 Siete picos	9.28	12.05	13.15	15.05	17.11	18.10	19.47	20.40	21.46
14 Camorritos	9.33	12.10	13.20	15.10	17.16	18.15	19.52	20.45	21.51
16 Las Heras y Los Castaños	9.38	12.15	13.25	15.15	17.21	18.20	19.57	20.50	21.56
17 Cercedilla Pueblo	9.42	12.19	13.29	15.19	17.25	18.24	20.01	20.54	22.00
18 Cercedilla (t) LI.	9.45	12.22	13.32	15.22	17.28	18.27	20.04	20.57	22.03
55 Pinar de las Rozas S.	9.48	12.25	13.35	15.25	17.31	18.30	20.07	21.00	22.06
21 Pinar de las Rozas MADRID-Príncipe Pio LI.	9.55	12.36	13.54	15.34	17.35	18.33	20.10	21.08	22.09
55 Pinar de las Rozas S.	10.36	13.16	14.34	16.14	18.14	19.14	20.55	21.46	22.56
0 Pinar de las Rozas S.	10.39	13.18	14.38	16.16	18.16				22.58
21 MADRID-Príncipe Pio LI.	11.01	13.40	15.00	16.38	18.38				23.20
55 Pinar de las Rozas S.	10.37	13.17	14.36	16.16	18.17	19.16	20.56	21.47	22.57
71 Pitis		13.29					21.08		
75 Ramón y Cajal	10.52		3 14.51	16.31	18.32	4 19.31		22.02	23.12
77 MADRID-Chamartín LI.	10.58	13.38	14.57	16.38	18.38	19.38	21.18	22.08	23.18
80 Nuevos Ministerios	11.03	13.43	15.02	16.43	18.43	19.43	21.23	22.13	23.23
83 Recoletos (apd.)	11.07	13.47	15.06	16.47	18.47	19.47	21.27	22.17	23.27
85 Atocha (apd.) LI.	11.10	13.50	15.09	16.50	18.50	19.50	21.30	22.20	23.30

- 1 Circula sábados y festivos entre Los Cotos-Cercedilla.
- 2 Circula sábados y festivos entre Puerto Navacerrada-Cercedilla.
- 3 No para los sábados.
- 4 Para solamente sábados laborables.

C⁵ Madrid → Alcalá → Alcalá Universidad → Guadalajara → Sigüenza → Torralba (Clase única)

Identificación del tren	22000	22004	22006	4120	22008	22010	22012	22014	22016	22018	22020	22022	22024
Km. Particularidades	3	3	2	✕	3	4	✕	3	4	3		✕	
0 MADRID-Chamartín S.	5.38	5.58	6.08	6.20	6.28	6.38	6.48	7.08	7.18	7.38	7.58	8.08	8.18
3 Nuevos Ministerios	5.43	6.03	6.13	6.25	6.33	6.43	6.53	7.13	7.23	7.43	8.03	8.13	8.23
6 Recoletos (apd.)	5.47	6.07	6.17	6.29	6.37	6.47	6.57	7.17	7.27	7.47	8.07	8.17	8.27
8 Atocha (apd.)	5.52	6.12	6.22	6.34	6.42	6.52	7.02	7.21	7.31	7.52	8.12	8.22	8.32
12 Entrevías (apd.)	5.58	6.18	6.28		6.48	6.58	7.08	7.27	7.37	7.58	8.18	8.28	8.38
15 Vallecas	6.02	6.22	6.32		6.52	7.02	7.12	7.31	7.41	8.02	8.22	8.32	8.42
20 Vicálvaro	6.08	6.28	6.38		6.58	7.08	7.18	7.37	7.47	8.08	8.28	8.38	8.48
24 Coslada (apd.)	6.12	6.32	6.42		7.02	7.12	7.22	7.41	7.51	8.12	8.32	8.42	8.52
27 Coslada-San Fernando	6.15	6.35	6.45		7.05	7.15	7.25	7.44	7.54	8.15	8.35	8.45	8.55
31 Torrejón de Ardoz	6.19	6.39	6.49	6.53	7.09	7.19	7.29	7.48	7.59	8.19	8.39	8.49	8.59
42 Alcalá de Henares	6.27	6.47	6.56	7.01	7.17	7.26	7.37	7.55	8.07	8.27	8.46	8.56	9.07
45 Alcalá de Henares-Universidad	16.50				7.20				8.10	8.30			9.10
50 Meco (apd.)	6.34	6.54			7.24				8.14	8.34			9.14
54 Azuqueca	6.39	6.59			7.29				8.19	8.39			9.19
65 GUADALAJARA	6.47	7.07		7.19	7.37				8.27	8.47			9.27
74 Fontanar (apd.)				7.25									
77 Yunquera de Henares				7.29									
82 Maluque (apd.)				7.33									
87 Humanes de Mohernando				7.38									
90 San Antonio de Cerezo				7.41									
96 El Henares (apd.)				7.46									
100 Espinosa de Henares				7.50									
105 Carrascosa de Henares				7.55									
113 Jadraque				8.02									
124 Matillas				8.11									
132 Baides				8.17									
138 Cutamilla (apt.)				8.23									
148 Sigüenza				8.36									
154 Alcuneza				8.42									
159 Horna				8.48									
164 Torralba LI.				8.56									

1 Efectúa parada en días lectivos. 2 Continúa a Calatayud (LI. 10.20). 3 Circula laborables excepto sábados. 4 Este tren efectúa parada en Alcalá-Universidad sólo ✕.

Identificación del tren	22026	22028	22030	22032	22034	22036	22038	22040	4122	22042	22044	22046	22048	22050
Km. Particularidades	4	3	4	✕		✕		3	2		✕		✕	4
0 MADRID-Chamartín S.	8.38	8.58	9.18	9.38	9.58	10.19	10.38	10.58	11.13	11.18	11.38	11.52	12.18	12.38
3 Nuevos Ministerios	8.43	9.03	9.23	9.43	10.03	10.24	10.43	11.03	11.18	11.23	11.43	11.57	12.23	12.43
6 Recoletos (apd.)	8.47	9.07	9.27	9.47	10.07	10.28	10.47	11.07	11.22	11.27	11.47	12.01	12.27	12.47
8 Atocha (apd.)	8.52	9.12	9.32	9.52	10.12	10.33	10.52	11.11	11.27	11.32	11.52	12.06	12.32	12.52
12 Entrevías (apd.)	8.58	9.18	9.38	9.58	10.18	10.39	10.58	11.17		11.38	11.58	12.12	12.38	12.58
15 Vallecas	9.02	9.22	9.42	10.02	10.22	10.43	11.02	11.21		11.42	12.02	12.16	12.42	13.02
20 Vicálvaro	9.08	9.28	9.48	10.08	10.28	10.49	11.08	11.27		11.48	12.08	12.22	12.48	13.08
24 Coslada (apd.)	9.12	9.32	9.52	10.12	10.32	10.53	11.12	11.31		11.52	12.12	12.26	12.52	13.12
27 Coslada-San Fernando	9.15	9.35	9.55	10.15	10.35	10.56	11.15	11.34		11.55	12.15	12.29	12.55	13.15
31 Torrejón de Ardoz	9.19	9.39	9.59	10.19	10.39	11.00	11.19	11.38	11.48	11.59	12.19	12.33	12.59	13.19
42 Alcalá de Henares	9.27	9.46	10.07	10.26	10.47	11.07	11.27	11.45	11.57	12.07	12.26	12.41	13.07	13.27
45 Alcalá de Henares-Universidad	9.30		10.10		10.50		11.30		12.10		12.44	13.10	13.30	
50 Meco (apd.)	9.34		10.14		10.54		11.34		12.14		12.48	13.14	13.34	
54 Azuqueca	9.39		10.19		10.59		11.39		12.19		12.53	13.19	13.39	
65 GUADALAJARA	9.50		10.27		11.07		11.47		12.14		13.01	13.27	13.47	
74 Fontanar (apd.)	9.56								12.20					
77 Yunquera de Henares	10.01								12.25					
82 Maluque (apd.)	10.05								12.29					
87 Humanes de Mohernando	10.11								12.35					
90 San Antonio de Cerezo	10.14													
96 El Henares (apd.)	10.19													
100 Espinosa de Henares	10.24								12.45					
105 Carrascosa de Henares	10.29								12.50					
113 Jadraque	10.36								12.57					
124 Matillas	10.46								13.06					
132 Baides	10.52								13.13					
138 Cutamilla (apt.)	10.58													
148 Sigüenza	11.06								13.29					
154 Alcuneza									13.34					
159 Horna									13.39					
164 Torralba LI.									13.47					

1 Efectúa parada en días lectivos. 2 Continúa a Calatayud (LI. 15.18). 3 Circula laborables excepto sábados. 4 Este tren efectúa parada en Alcalá Universidad sólo ✕.

Madrid → Alcalá → Alcalá Universidad → Guadalajara → Sigüenza → Torralba (Clase única)

Identificación del tren	22052	22054	22056	22058	22060	22062	22064	22066	22068	22070	22072	4124	22074	22076
Km. Particularidades		2	✕		2		✕			✕		3	✕	
0 MADRID-Chamartín S.	12.58	13.18	13.38	13.58	14.08	14.28	14.51	15.08	15.18	15.38	15.58	16.08	16.18	16.38
3 Nuevos Ministerios	13.03	13.23	13.43	14.03	14.13	14.33	14.56	15.13	15.23	15.43	16.03	16.13	16.23	16.43
6 Recoletos (apd.)	13.07	13.27	13.47	14.07	14.17	14.37	15.00	15.17	15.27	15.47	16.07	16.17	16.27	16.47
8 Atocha (apd.)	13.12	13.32	13.52	14.12	14.22	14.42	15.05	15.22	15.32	15.51	16.12	16.22	16.32	16.52
12 Entrevías (apd.)	13.18	13.38	13.58	14.18	14.28	14.48	15.11	15.28	15.38	15.57	16.18	16.28	16.38	16.58
15 Vallecas	13.22	13.42	14.02	14.22	14.32	14.52	15.15	15.32	15.42	16.01	16.22	16.32	16.42	17.02
20 Vicálvaro	13.28	13.48	14.08	14.28	14.38	14.58	15.21	15.38	15.48	16.07	16.28	16.38	16.48	17.08
24 Coslada (apd.)	13.32	13.52	14.12	14.32	14.42	15.02	15.25	15.42	15.52	16.11	16.32	16.42	16.52	17.12
27 Coslada-San Fernando	13.35	13.55	14.15	14.35	14.45	15.05	15.28	15.45	15.55	16.14	16.35	16.45	16.55	17.15
31 Torrejón de Ardoz	13.39	13.59	14.19	14.39	14.49	15.09	15.32	15.49	15.59	16.19	16.39	16.49	16.59	17.19
42 Alcalá de Henares	13.46	14.07	14.27	14.47	14.56	15.17	15.40	15.56	16.07	16.26	16.46	16.57	17.06	17.27
45 Alcalá de Henares-Universidad	14.10	14.30	14.50			15.20	15.43		16.10			17.00		17.30
50 Meco (apd.)	14.14	14.34	14.54			15.24	15.47		16.14			17.04		17.34
54 Azuqueca	14.19	14.39	14.59			15.29	15.52		16.19			17.09		17.39
65 GUADALAJARA	14.27	14.47	15.07			15.37	16.00		16.27			17.18		17.47
74 Fontanar (apd.)												17.24		
77 Yunquera de Henares												17.29		
82 Maluque (apd.)												17.33		
87 Humanes de Mohernando												17.39		
90 San Antonio de Cerezo												17.42		
96 El Henares (apd.)												17.47		
100 Espinosa de Henares												17.52		
105 Carrascosa de Henares												17.57		
113 Jadraque												18.04		
124 Matillas												18.13		
132 Baides												18.20		
138 Cutamilla (apt.)														

C⁵ Madrid → Alcalá → Alcalá Universidad → Guadalajara → Sigüenza → Torralba (Clase única) C⁵

Identificación del tren	22102	4128	22104	22106	22108	22110	22112	22114	22116						
Km. Particularidades			2 3					2							
0 MADRID-Chamartín S.	20.40	20.48	20.59	21.18	21.38	21.58	22.18	22.36	22.58						
3 Nuevos Ministerios	20.45	20.53	21.04	21.23	21.43	22.03	22.23	22.41	23.03						
6 Recoletos (apd.)	20.49	20.57	21.08	21.27	21.47	22.07	22.27	22.45	23.07						
8 Atocha (apd.)	20.54	21.02	21.13	21.32	21.52	22.11	22.32	22.49	23.12						
12 Entrevías (apd.)	21.00	21.08	21.19	21.38	21.58	22.17	22.38	22.55	23.18						
15 Vallecas	21.04	21.12	21.23	21.42	22.02	22.21	22.42	22.59	23.22						
20 Vicálvaro	21.10	21.18	21.29	21.48	22.08	22.27	22.48	23.05	23.28						
24 Coslada (apd.)	21.14	21.22	21.33	21.52	22.12	22.31	22.52	23.09	23.32						
27 Coslada-San Fernando	21.17	21.25	21.36	21.55	22.15	22.34	22.55	23.12	23.35						
31 Torrejón de Ardoz	21.21	21.29	21.40	21.59	22.19	22.38	22.59	23.16	23.39						
42 Alcalá de Henares	21.29	21.37	21.48	22.06	22.27	22.45	23.07	23.23	23.47						
45 Alcalá de Henares-Universidad		21.40	21.51												
50 Meco (apd.)	21.36	21.44	21.55		22.34		23.14		23.54						
54 Azuqueca	21.41	21.49	22.00		22.39		23.19		23.59						
65 GUADALAJARA	21.49	21.58	22.08		22.47		23.27		0.07						
74 Fontanar (apd.)		22.04													
77 Yunquera de Henares		22.08													
82 Maluque (apd.)		22.12													
87 Humanes de Mohernando		22.17													
90 San Antonio de Cerezo		22.20													
96 El Henares (apd.)		22.25													
100 Espinosa de Henares		22.29													
105 Carrascosa de Henares		22.34													
113 Jadraque		22.41													
124 Matillas		22.50													
132 Baides		22.57													
138 Cutamilla (apt.)		23.03													
148 Sigüenza		23.12													
154 Alcuneza															
161 Horna															
164 Torralba LI.															

1 Efectúa parada en días lectivos. 2 Circula laborables excepto sábados. 3 Este tren efectúa parada en Alcalá-Universidad sólo

C⁵ Torralba → Sigüenza → Guadalajara → Alcalá Universidad → Alcalá → Madrid (Clase única) C⁵

Identificación del tren	22001	22003	22005	22007	22009	22011	22013	22015	22017	22019	22021	22023	22025	4211
Km. Particularidades	2	2	2	2	2	2	2	2	2	2	2	2	2	3
0 Torralba S.														
5 Horna														6.37
10 Alcuneza														6.45
16 Sigüenza														6.52
26 Cutamilla (apt.)														6.58
32 Baides														7.08
40 Matillas														7.14
51 Jadraque														7.19
59 Carrascosa de Henares														7.22
64 Espinosa de Henares														7.27
68 El Henares (apd.)														7.31
74 San Antonio de Cerezo														7.36
77 Humanes de Mohernando														7.41
82 Maluque (apd.)														7.44
87 Yunquera de Henares														7.45
90 Fontanar (apd.)														7.55
99 GUADALAJARA		5.45	6.05		6.35		6.55	7.05		7.25		7.45		7.55
110 Azuqueca		5.52	6.12		6.42		7.02	7.12		7.32		7.52		8.02
114 Meco (apd.)		5.56	6.16		6.46		7.06	7.16		7.36		7.56		8.06
119 Alcalá de Henares-Universidad							7.10			7.40				8.10
122 Alcalá de Henares	5.44	6.04	6.24	6.34	6.44	6.54	7.04	7.14	7.24	7.35	7.44	7.54	8.04	8.14
133 Torrejón de Ardoz	5.53	6.13	6.33	6.43	6.53	7.03	7.13	7.23	7.33	7.44	7.53	8.03	8.13	8.23
137 Coslada-San Fernando	5.57	6.17	6.37	6.47	6.57	7.07	7.17	7.27	7.37	7.48	7.57	8.07	8.17	8.27
140 Coslada (apd.)	6.01	6.21	6.41	6.51	7.01	7.11	7.21	7.31	7.41	7.52	8.01	8.11	8.21	8.31
144 Vicálvaro	6.05	6.25	6.45	6.55	7.05	7.15	7.25	7.35	7.45	7.56	8.05	8.15	8.25	8.35
149 Vallecas	6.11	6.31	6.51	7.01	7.11	7.21	7.31	7.41	7.51	8.02	8.11	8.21	8.31	8.41
152 Entrevías (apd.)	6.14	6.34	6.54	7.04	7.14	7.24	7.34	7.44	7.54	8.05	8.14	8.24	8.34	8.44
156 MADRID-Atocha (apd.)	6.22	6.42	7.02	7.12	7.22	7.32	7.42	7.52	8.02	8.12	8.22	8.32	8.42	8.52
158 Recoletos (apd.)	6.25	6.45	7.05	7.15	7.25	7.35	7.45	7.55	8.05	8.15	8.25	8.35	8.45	8.55
161 Nuevos Ministerios	6.29	6.49	7.09	7.19	7.29	7.39	7.49	7.59	8.09	8.19	8.29	8.39	8.49	8.59
164 Chamartín LI.	6.34	6.54	7.14	7.24	7.34	7.44	7.54	8.04	8.14	8.24	8.34	8.44	8.54	9.04

1 Efectúa parada en días lectivos. 2 Circula laborables excepto sábados. 3 Este tren efectúa parada en Alcalá-Universidad sólo

C⁵ Torralba → Sigüenza → Guadalajara → Alcalá Universidad → Alcalá → Madrid (Clase única) C⁵

Identificación del tren	22027	22029	22031	22033	22035	22037	4213	22039	22041	22043	22045	22047	22049		
Km. Particularidades	2	2	2	2	2	2	2	2	2	2	2	2	2		
0 Torralba S.							8.13								
5 Horna							8.19								
10 Alcuneza							8.23								
16 Sigüenza							8.33								
26 Cutamilla (apt.)															
32 Baides							8.46								
40 Matillas							8.52								
51 Jadraque							9.01								
59 Carrascosa de Henares							9.07								
64 Espinosa de Henares							9.11								
68 El Henares (apd.)															
74 San Antonio de Cerezo															
77 Humanes de Mohernando							9.20								
82 Maluque (apd.)															
87 Yunquera de Henares							9.27								
90 Fontanar (apd.)															
99 GUADALAJARA		8.25		8.55		9.15	9.37	9.53		10.35		11.15			
110 Azuqueca		8.32		9.02		9.22	9.42	10.00		10.42		11.22			
114 Meco (apd.)		8.36		9.06		9.26	9.46	10.04		10.46		11.26			
119 Alcalá de Henares-Universidad		8.40		9.10		9.30	9.50	10.08		10.50		11.30			
122 Alcalá de Henares	8.34	8.44	8.54	9.14	9.24	9.34	9.52	10.12	10.34	10.54	11.14	11.34	11.54		
133 Torrejón de Ardoz	8.43	8.53	9.03	9.23	9.33	9.43	10.01	10.21	10.43	11.03	11.23	11.43	12.03		
137 Coslada-San Fernando	8.47	8.57	9.07	9.27	9.37	9.47		20.25	10.47	11.07	11.27	11.47	12.07		
140 Coslada (apd.)	8.51	9.01	9.11	9.31	9.41	9.51		10.29	10.51	11.11	11.31	11.51	12.11		
144 Vicálvaro	8.55	9.05	9.15	9.35	9.45	9.55		10.33	10.55	11.15	11.35	11.55	12.15		
149 Vallecas	9.01	9.11	9.21	9.41	9.51	10.01		10.39	11.01	11.21	11.41	12.01	12.21		
152 Entrevías (apd.)	9.04	9.14	9.24	9.44	9.54	10.04		10.42	11.04	11.24	11.44	12.04	12.24		
156 MADRID-Atocha (apd.)	9.12	9.22	9.32	9.52	10.02	10.12	10.23	10.50	11.12	11.32	11.52	12.12	12.32		
158 Recoletos (apd.)	9.15	9.25	9.35												

Identificación del tren	4215	22077	22079	22081	22083	22085	22087	22089	22091	22093	22095	22097	22099
Km. Particularidades	2			3	3								
0 Torralba	S. 14.42												
5 Horna	14.48												
10 Alcuneza	14.52												
16 Sigüenza	15.01												
26 Cutamilla (apt.)	15.01												
32 Baides	15.14												
40 Matillas	15.20												
51 Jadraque	15.30												
59 Carrascosa de Henares	15.36												
64 Espinosa de Henares	15.40												
68 El Henares (apd.)													
74 San Antonio de Cerezo													
77 Humanes de Mohernando	15.49												
82 Maluque (apd.)	15.54												
87 Yunquera de Henares	15.58												
90 Fontanar (apd.)	16.01												
99 GUADALAJARA	16.10	16.15			17.05	17.35	17.55			18.15	18.43	18.55	19.35
110 Azuqueca		16.22			17.12	17.42	18.02			18.22	18.50	19.02	19.42
114 Meco (apd.)		16.26			17.16	17.46	18.06			18.26	18.54	19.06	19.46
119 Alcalá de Henares-Universidad		16.30			17.20	17.50	18.10			18.30	18.58	19.10	19.50
122 Alcalá de Henares	16.26	16.34	16.54	17.11	17.24	17.54	18.14	18.24	18.34	19.02	19.14	19.34	19.54
133 Torrejón de Ardoz	16.36	16.43	17.03	17.20	17.33	18.03	18.23	18.33	18.43	19.11	19.23	19.43	20.03
137 Coslada-San Fernando		16.47	17.07	17.24	17.37	18.07	18.27	18.37	18.47	19.15	19.27	19.47	20.07
140 Coslada (apd.)		16.51	17.11	17.28	17.41	18.11	18.31	18.41	18.51	19.19	19.31	19.51	20.11
144 Vicálvaro		16.55	17.15	17.32	17.45	18.15	18.35	18.45	18.55	19.23	19.35	19.55	20.15
149 Vallecas		17.01	17.21	17.38	17.51	18.21	18.41	18.51	19.01	19.29	19.41	20.01	20.21
152 Entrevías (apd.)		17.04	17.24	17.41	17.54	18.24	18.44	18.54	19.04	19.32	19.44	20.04	20.24
156 MADRID-Atocha (apd.)	16.58	17.12	17.32	17.49	18.02	18.32	18.52	19.02	19.12	19.40	19.52	20.11	20.32
158 Recoletos (apd.)	17.01	17.15	17.35	17.52	18.05	18.35	18.55	19.05	19.15	19.43	19.55	20.14	20.35
161 Nuevos Ministerios	17.05	17.19	17.39	17.56	18.09	18.39	18.59	19.09	19.19	19.47	19.59	20.18	20.39
164 Chamartín	LI. 17.10	17.24	17.44	18.01	18.14	18.44	19.04	19.14	19.24	19.52	20.04	20.23	20.44

1 Efectúa parada en días lectivos. 2 Procede de Calatayud (S. 13.13). 3 Este tren efectúa parada en Alcalá de Henares-Universidad, sólo. 4

Identificación del tren	22101	22103	4217	22105	22107	22109	22111	4219	34219
Km. Particularidades		3			3		3	2	3
0 Torralba	S.							21.03	21.31
5 Horna								21.09	21.37
10 Alcuneza								21.13	21.41
16 Sigüenza			19.10					21.25	21.50
26 Cutamilla (apt.)			19.18						
32 Baides			19.25					21.38	22.03
40 Matillas			19.31					21.44	22.09
51 Jadraque			19.41					21.54	22.19
59 Carrascosa de Henares			19.47					22.00	22.25
64 Espinosa de Henares			19.52					22.05	22.30
68 El Henares (apd.)			19.55						
74 San Antonio de Cerezo			20.00						
77 Humanes de Mohernando			20.04					22.15	22.40
82 Maluque (apd.)			20.09						
87 Yunquera de Henares			20.14					22.22	22.47
90 Fontanar (apd.)			20.17					22.25	22.50
99 GUADALAJARA			20.25	20.55		21.45	22.09	22.33	22.58
110 Azuqueca			20.32	21.02		21.52	22.16	22.40	23.05
114 Meco (apd.)			20.36	21.06		21.56	22.20	22.44	23.09
119 Alcalá de Henares-Universidad			20.40	21.10		22.00	22.24		
122 Alcalá de Henares			20.44	21.14	21.39	22.04	22.28	22.52	23.17
133 Torrejón de Ardoz			20.53	21.23	21.48	22.13	22.37	23.01	23.26
137 Coslada-San Fernando			20.57	21.27	21.52	22.17	22.41	23.05	23.30
140 Coslada (apd.)			21.01	21.31	21.56	22.21	22.45	23.09	23.34
144 Vicálvaro			21.05	21.35	22.00	22.25	22.49	23.13	23.38
149 Vallecas			21.11	21.41	22.06	22.31	22.55	23.19	23.44
152 Entrevías (apd.)			21.14	21.44	22.09	22.34	22.58	23.22	23.47
156 MADRID-Atocha (apd.)			21.22	21.52	22.17	22.42	23.06	23.30	23.55
158 Recoletos (apd.)			21.25	21.55	22.20	22.45	23.09	23.33	23.58
161 Nuevos Ministerios			21.29	21.59	22.24	22.49	23.13	23.37	0.02
164 Chamartín	LI.		21.34	22.04	22.29	22.54	23.18	23.42	0.07

1 Efectúa parada en días lectivos. 2 Procede de Calatayud (S. 19.40). 3

Identificación del tren	22600	Aut. 4220	22602	5230	22604	22700	22702	22704	22606	Aut. 3242	22706	
Km. Particularidades			3	1	4					2		
0 MADRID-Atocha	S.	6.25	6.40	6.55	7.31	7.52	8.20	8.55	10.00	10.58	11.30	11.45
6 Santa Catalina		6.32		7.38		8.27				11.05		
8 Villaverde Bajo		6.36		7.42	8.03	8.31	9.06	10.11				11.56
9 Los Angeles (apd.)		6.39		7.09	7.45	8.06	8.34	9.09	10.14			11.59
11 San Cristóbal de los Angeles		6.42		7.12	7.48	8.09	8.37		10.17			
14 Getafe-Alicante		6.46		7.16	7.52	8.13	8.41	9.16	10.21	11.15		12.05
21 Pinto		6.52		7.22	7.57	8.19	8.46	9.21	10.27	11.20		12.11
28 Valdemoro		6.57		7.27	8.02	8.24	8.51	9.26	10.32	11.25		12.16
34 Ciempozuelos		7.02		7.32	8.07	8.29	8.56	9.31	10.37	11.30		12.21
41 Seseña (apd.)								9.37				
49 Aranjuez	LI.	7.13	7.17	7.43	8.18	8.40	9.07	9.43	10.48	11.41	12.07	12.32
0 Aranjuez	S.		7.18								12.10	
7 Ontigola			7.27								12.20	
17 Ocaña			7.39								12.33	
21 Noblejas			7.43								12.38	
27 Villarrubia de Santiago			7.49								12.46	
44 Santa Cruz de la Zarza			8.08								13.05	
60 Tarancón			8.21								13.21	
152 CUENCA	LI.		9.45								14.55	
49 Aranjuez	S.				8.19		9.08	9.44	10.49			12.33
58 Las Infantas (apd.)					8.25		9.14	9.50				12.47
65 Castillejo-Añover	LI.				8.33		9.22	9.58	11.03			
0 Castillejo-Añover	S.				8.33							
84 Alcázar de San Juan	LI.				9.33							
65 Castillejo-Añover	S.						9.24	9.59	11.03			12.49
69 Villamejor (apd.)							9.29					13.01
76 Algodor							9.37	10.11	11.15			13.07
84 Toledo-Industrial (apd.)							9.43	10.17	11.21			13.12
91 TOLEDO	LI.						9.48	10.22	11.26			

1 Continúa a Jaén (LI. 13.16). 2 Continúa a Valencia (LI. 18.45). 3 Laborables excepto sábados. 4 Laborables excepto sábados.

Identificación del tren	22608	2240	Aut. 4222	22708	22610	22612	2234	22710	22614	22712	6220	22616	
Km. Particularidades		1				3	2		4		3	3	
0 MADRID-Atocha	S.	13.00	13.25	13.35	14.05	14.40	15.05	16.00	16.30	17.00	17.35	18.00	18.33
6 Santa Catalina		13.07			14.12		15.12				17.42	18.08	
8 Villaverde Bajo		13.11			14.16	14.51	15.16	16.11	16.41	17.11	17.46	18.11	18.44
9 Los Angeles (apd.)		14.14			14.19	14.54	15.19	16.14	16.44	17.14	17.49	18.14	18.47
11 San Cristóbal de los Angeles		13.17				14.57					17.52	18.17	
14 Getafe-Alicante		13.21			14.25	15.01	15.25	16.21	16.50	17.20	17.56	18.22	18.53
21 Pinto		13.27			14.31	15.07	15.31	16.27	17.02	17.26	18.02	18.29	18.59
28 Valdemoro		13.32			14.36	15.12	15.36						

Madrid-Atocha → Villaseca → Toledo (Clase única)

Table with columns: Identificación del tren, Km, Particularidades, 22200, 22202, 22204, 22206, 22208, 22310, 22210, Aut. 22300, 22212, 22214, 3200, 22216. Rows include stations from Madrid-Atocha to Toledo.

1 Continúa a Ciudad Real (LI. 12.17). 2 Circula laborables excepto sábados.

Table with columns: Identificación del tren, Km, Particularidades, 22218, Aut. 22302, 3202, 22220, 22222, 22224, 22226, 22228, 22230, Aut. 22304, 22232, 22234, 22236. Rows include stations from Madrid-Atocha to Toledo.

1 Circula laborables excepto sábados. 2 Continúa a Puertollano (LI. 14.38).

Table with columns: Identificación del tren, Km, Particularidades, 22238, Aut. 22306, 22240, 22242, 22244, 22246, Aut. 22308, 22248, 22250, 22252, 22254. Rows include stations from Madrid-Atocha to Toledo.

1 Circula laborables excepto sábados.

Toledo → Villaseca → Madrid-Atocha (Clase única)

Table with columns: Identificación del tren, Km, Particularidades, 22201, 22203, 22205, 22207, 22209, 22211, Aut. 22301, 22213, 22311, 22215, 22217, Aut. 22303, 22219. Rows include stations from Toledo to Madrid-Atocha.

1 Circula laborables excepto sábados.

Table with columns: Identificación del tren, Km, Particularidades, 22221, 22223, 22225, 22227, Aut. 22305, 22229, 22231, 22233, 22235, 22237, Aut. 22307, 22239. Rows include stations from Toledo to Madrid-Atocha.

1 Circula laborables excepto sábados.

Table with columns: Identificación del tren, Km, Particularidades, 22241, 3201, 22243, 3203, 22245, 22247, Aut. 22309, 22249, 22251. Rows include stations from Toledo to Madrid-Atocha.

1 Procede de Ciudad Real (S. 17.31). 2 Procede de Puertollano (S. 18.05).

3 Circula laborables excepto sábados.

C⁸ Madrid → Bustarviejo → Aranda de Duero

Identificación del tren	Aut. 3161	Aut. 3163		
Km. Particularidades				
0 MADRID-Chamartín	S.	8.50	18.15	
3 Fuencarral (apd.)		8.55	18.20	
7 Valdelatas (apd.)		9.00	18.25	
10 El Goloso (apd.)		9.03	18.28	
15 Tres Cantos (apd.)		9.08	18.39	
25 Colmenar Viejo		9.18	18.49	
36 Manzanares-Soto el Real		9.36	18.59	
43 Soto el Real (apd.)		9.44	19.07	
49 Miraflores		9.51	19.14	
58 Bustarviejo-Valdemanco		9.59	19.22	
60 Valdemanco (apd.)		10.03	19.26	
65 Lozoyuela (apd.)		10.08	19.31	
69 Garganta de los Montes (apd.)		10.12	19.35	
75 Gargantilla-Lozoya		10.17	19.40	
79 Navarredonda S. Mamés (apd.)		10.23	19.46	
86 Gascones-Buitrago		10.31	19.54	
89 Braojos-La Serna (apd.)		10.36	19.59	
90 La Serna		10.40	20.05	
96 La Acebeda (apd.)		10.45	20.10	
100 Robregordo-Somosierra		10.50	20.26	
109 Sto. Tomé del Puerto (apd.)		10.58	20.34	
121 Riaza		11.08	21.00	
135 Turrubuelo-Sepúlveda		11.18	21.10	
149 Campo de San Pedro		11.28	21.20	
158 Maderuelo-Linares (apd.)		11.35	21.27	
171 Santa Cruz Salceda		11.45	21.37	
173 Fuentelcespe-Sta. C. (apd.)		11.50	21.42	
184 Aranda de Duero	LI.	12.00	21.52	

Aranda de Duero → Bustarviejo → Madrid

Identificación del tren	Aut. 3610	Aut. 3612		
Km. Particularidades				
0 Aranda de Duero	S.	8.16	18.27	
11 Fuentelcespe-Sta. C. (apd.)		8.25	18.36	
13 Santa Cruz Salceda (apd.)		8.29	18.40	
26 Maderuelo-Linares (apd.)		8.41	18.52	
35 Campo de San Pedro		8.49	19.00	
49 Turrubuelo-Sepúlveda (apd.)		9.00	19.11	
63 Riaza		9.14	19.24	
75 Santo Tomé del Puerto (apd.)		9.25	19.42	
84 Robregordo-Somosierra		9.34	19.51	
88 La Acebeda (apd.)		9.38	19.55	
91 La Serna		9.48	20.04	
94 Braojos-La Serna (apd.)		9.52	20.08	
98 Gascones-Buitrago		9.56	20.12	
104 Navarredonda S. M. (apd.)		10.02	20.18	
109 Gargantilla-Lozoya (apd.)		10.18	20.27	
114 Garganta de los Montes (apd.)		10.23	20.32	
119 Lozoyuela (apd.)		10.28	20.37	
123 Valdemanco (apd.)		10.33	20.42	
126 Bustarviejo-Valdemanco		10.36	20.45	
135 Miraflores		10.44	20.53	
141 Soto el Real (apd.)		10.51	21.00	
148 Manzanares-Soto el Real (apd.)		10.59	21.08	
158 Colmenar Viejo		11.07	21.32	
169 Tres Cantos (apd.)		11.15	21.41	
174 El Goloso (apd.)		11.20	21.46	
176 Valdelatas (apd.)		11.23	21.50	
181 Fuencarral (apd.)				
184 MADRID-Chamartín	LI.	11.32	21.59	

Madrid-Atocha → Chamartín → Cantoblanco-Universidad (Clase única) **C⁹**

(Servicio únicamente en días lectivos)

Identificación del tren	21401	21403	21405	21407	21409	21411	21413	21415	21417	21419	21421	21423	21425		
Km. Particularidades	1				1				1			1			
0 MADRID-Atocha (apd.)	S.	7.22	7.52	8.07	8.17	8.27	8.47	8.57	9.07	9.27	9.47	10.12	10.50	11.45	
2 Recoletos (apd.)		7.25	7.55	8.10	8.20	8.30	8.50	9.00	9.10	9.30	9.50	10.15	10.53	11.48	
5 Nuevos Ministerios		7.29	7.59	8.14	8.24	8.34	8.54	9.04	9.14	9.34	9.54	10.19	10.57	11.52	
8 Chamartín	LI.	7.34	8.04	8.19	8.29	8.39	8.59	9.09	9.19	9.39	9.59	10.24	11.02	11.57	
12 Fuencarral (apd.)	S.	7.34	8.05	8.20	8.30	8.40	9.00	9.10	9.20	9.40	10.00	10.25	11.03	11.58	
17 Cantoblanco-Universidad	LI.	7.39	8.10	8.25	8.35	8.45	9.05	9.15	9.25	9.45	10.05	10.30	11.08	12.03	
		7.46	8.16	8.31	8.41	8.51	9.11	9.21	9.31	9.51	10.11	10.36	11.14	12.09	

Identificación del tren	21427	21429	21431	21433	21435	21437	21439	21441	21443	21445	21447	21449	21451		
Km. Particularidades	1		1				1		1			1			
0 MADRID-Atocha (apd.)	S.	13.02	13.44	14.22	14.42	15.22	15.42	16.20	17.03	17.42	18.12	18.57	19.45	20.05	
2 Recoletos (apd.)		13.05	13.47	14.25	14.45	15.25	15.45	16.23	17.06	17.45	18.15	19.00	19.48	20.08	
5 Nuevos Ministerios		13.09	13.51	14.29	14.49	15.29	15.49	16.27	17.10	17.49	18.19	19.04	19.52	20.12	
8 Chamartín	LI.	13.14	13.56	14.34	14.54	15.34	15.54	16.32	17.15	17.54	18.24	19.09	19.57	20.17	
12 Fuencarral (apd.)	S.	13.14	13.56	14.35	14.55	15.35	15.55	16.33	17.16	17.55	18.25	19.10	19.58	20.18	
17 Cantoblanco-Universidad	LI.	13.19	14.01	14.40	15.00	15.40	16.00	16.38	17.21	18.00	18.30	19.15	20.03	20.23	
		13.25	14.07	14.46	15.06	15.46	16.06	16.44	17.27	18.06	18.36	19.21	20.09	20.29	

1 Circula tanto en días lectivos, como en días con servicio restringido.

Cantoblanco-Universidad → Madrid-Chamartín → Atocha (Clase única)

(Servicio únicamente en días lectivos)

Identificación del tren	21400	21402	21404	21406	21408	21410	21412	22414	22416						
Km. Particularidades	1					1		1							
0 Cantoblanco-Universidad	S.	11.32	12.45	13.15	13.31	13.51	14.13	14.51	15.11	15.51					
5 Fuencarral (apd.)		11.38	12.51	13.21	13.37	13.57	14.19	14.57	15.17	15.57					
9 MADRID-Chamartín	LI.	11.43	12.56	13.26	13.42	14.02	14.24	15.02	15.22	16.02					
12 Nuevos Ministerios	S.	11.44	12.58	13.27	13.43	14.03	14.24	15.03	15.23	16.03					
15 Recoletos (apd.)		11.49	13.03	13.32	13.48	14.08	14.30	15.08	15.28	16.08					
17 Atocha (apd.)	LI.	11.56	13.10	13.39	13.55	14.15	14.37	15.15	15.35	16.15					

Identificación del tren	21418	21420	21422	21424	21426	21428	21430	21432	21434	21336					
Km. Particularidades		1		1				1							
0 Cantoblanco-Universidad	S.	16.31	17.10	17.36	18.21	19.11	19.31	19.51	20.16	20.51	21.43				
5 Fuencarral (apd.)		16.37	17.16	17.42	18.27	19.17	19.37	19.57	20.22	20.57	21.49				
9 MADRID-Chamartín	LI.	16.42	17.21	17.47	18.32	19.22	19.42	20.02	20.27	21.02	21.54				
12 Nuevos Ministerios	S.	16.43	17.22	17.48	18.33	19.23	19.43	20.03	20.28	21.03	21.58				
15 Recoletos (apd.)		16.48	17.27	17.53	18.38	19.28	19.48	20.08	20.33	21.08	22.03				
17 Atocha (apd.)	LI.	16.52	17.31	17.57	18.42	19.32	19.52	20.12	20.37	21.12	22.07				
		16.55	17.34	18.00	18.45	19.35	19.55	20.15	20.40	21.15	22.10				

1 Circula tanto en días lectivos, como en días de carácter restringido.

C¹⁰ Madrid → Torrijos → Talavera de la Reina → Navalmoral de la Mata (Clase única)

Identificación del tren	22400	22402	22404	22406	22408	22410	Aut. 22500	22412	22414	22416	22418	5200
Km. Particularidades	3	3	✕		3		1	3	✕		3	2
0 MADRID-Atocha	S. 5:10	5:50	6:15	6:45	7:00	7:15		7:35	8:00	8:35	9:00	9:05
6 Santa Catalina (apd.)												
8 Villaverde Bajo	5:20	6:01	6:26	6:56	7:11	7:26		7:46	8:11	8:45	9:10	9:18
10 Villaverde Alto	5:25	6:05	6:30	7:00	7:15	7:30		7:50	8:15	8:50	9:15	9:24
13 Zarzaquemada	5:29	6:09	6:34	7:04	7:19	7:34		7:54	8:19	8:54	9:19	9:29
16 Leganés	5:33	6:13	6:38	7:08	7:23	7:38		7:58	8:23	8:58	9:23	9:34
21 La Serna-Fuenlabrada (apd.)	5:37	6:17	6:42	7:12	7:27	7:42		8:02	8:27	9:02	9:27	9:37
22 Fuenlabrada	LI. 5:39	6:19	6:44	7:14	7:29	7:44		8:04	8:29	9:04	9:29	9:40
26 Humanes de Madrid	S.						7:48					9:43
32 Griñón							7:54					9:48
88 Torrijos							8:00					9:54
137 Talavera de la Reina												10:55
203 Navalmoral de la Mata	LI.											12:12
												13:13

- 1 Continúa a Illescas (LI. 8.08).
- 2 Continúa a Cáceres (LI. 16.19).
- 3 Circula laborables excepto sábados.

C¹⁰ Madrid → Torrijos → Talavera de la Reina → Navalmoral de la Mata (Clase única)

Identificación del tren	22462	22464	22466	22468	22470	Aut. 22504	22472	22474	22476	22478
Km. Particularidades						1				
0 MADRID-Atocha	S. 19:18	19:50	20:18	20:45	21:18		21:51	22:20	22:48	23:30
6 Santa Catalina (apd.)										
8 Villaverde Bajo	19:28	20:00	20:28	20:55	21:28		22:01	22:30	22:58	23:40
10 Villaverde Alto	19:33	20:05	20:33	21:00	21:33		22:06	22:35	23:03	23:45
13 Zarzaquemada (apd.)	19:37	20:09	20:37	21:04	21:37		22:10	22:39	23:07	23:49
187 Leganés	19:41	20:13	20:41	21:08	21:41		22:14	22:43	23:11	23:53
180 La Serna-Fuenlabrada (apd.)	19:45	20:17	20:45	21:12	21:45		22:18	22:47	23:15	23:57
22 Fuenlabrada	LI. 19:47	20:19	20:47	21:14	21:47		22:20	22:49	23:17	23:59
26 Humanes de Madrid	S.					21:51				
32 Griñón						21:57				
88 Torrijos						22:03				
137 Talavera de la Reina										
203 Navalmoral de la Mata	LI.									

- 1 Continúa a Villanueva-Yuncler (LI. 22.22).

C¹⁰ Navalmoral de la Mata → Talavera de la Reina → Torrijos → Madrid

Identificación del tren	22401	22403	22405	22407	22409	Aut. 22501	22411	22413	22415	22417	22419	22421
Km. Particularidades	2	✕	2		✕	1		✕		✕		
0 Navalmoral de la Mata	S.											
66 Talavera de la Reina												
115 Torrijos												
171 Griñón						6:41						
177 Humanes de Madrid	LI.					6:47						
181 Fuenlabrada	S.					6:52						
182 La Serna-Fuenlabrada (apd.)	S. 5:41	5:56	6:11	6:24	6:41		6:56	7:09	7:26	7:41	7:56	8:09
187 Leganés	5:43	5:58	6:13	6:26	6:43		6:58	7:11	7:28	7:43	7:58	8:11
190 Zarzaquemada (apd.)	5:48	6:03	6:18	6:31	6:48		7:03	7:16	7:33	7:48	8:03	8:16
193 Villaverde Alto	5:51	6:06	6:21	6:34	6:51		7:06	7:19	7:36	7:51	8:06	8:19
195 Villaverde Bajo	5:56	6:11	6:26	6:39	6:56		7:11	7:24	7:41	7:56	8:11	8:24
197 Santa Catalina (apd.)	6:00	6:15	6:30	6:43	7:00		7:15	7:28	7:45	8:00	8:15	8:28
203 MADRID-Atocha	LI. 6:10	6:25	6:40	6:55	7:10		7:25	7:38	7:55	8:10	8:25	8:38

- 1 Procede de Villanueva-Yuncler (S. 618).
- 2 Circula laborables excepto sábados.

Identificación del tren	22423	Aut. 22503	22425	22427	22429	22431	Aut. 3127	22433	22435	22437	22439	22441	22443
Km. Particularidades		1			✕		2						
0 Navalmoral de la Mata	S.						8:01						
66 Talavera de la Reina							8:55						
115 Torrijos							9:42						
171 Griñón		8:58					10:47						
177 Humanes de Madrid	LI.	9:04					10:53						
181 Fuenlabrada	S.	9:09											
182 La Serna-Fuenlabrada (apd.)	S. 8:41		9:16	9:41	10:14	10:41		11:11	11:41	12:11	12:41	13:06	13:36
187 Leganés	8:43		9:18	9:43	10:16	10:43		11:13	11:43	12:13	12:43	13:08	13:38
190 Zarzaquemada (apd.)	8:48		9:23	9:48	10:21	10:48		11:18	11:48	12:18	12:48	13:13	13:43
193 Villaverde Alto	8:51		9:26	9:51	10:24	10:51		11:21	11:51	12:21	12:51	13:16	13:46
195 Villaverde Bajo	8:56		9:31	9:56	10:29	10:56		11:26	11:56	12:26	12:56	13:21	13:51
197 Santa Catalina (apd.)	9:00		9:35	10:00	10:33	11:00		11:30	12:00	12:30	13:00	13:25	13:55
203 MADRID-Atocha	LI. 9:10		9:45	10:10	10:43	11:10		11:40	12:10	12:40	13:10	13:35	14:05

- 1 Procede de Illescas (S. 8.49).
- 2 Procede de Palazuelo (S. 7.12).

Identificación del tren	22420	22422	22424	22426	22428	22430	22432	22434	Aut. 2220	22436	22438	Aut. 2222	22440
Km. Particularidades	✕												
0 MADRID-Atocha	S. 9:18	9:48	10:20	10:48	11:18	11:50	12:18	12:48		13:18	13:48	14:10	14:18
6 Santa Catalina (apd.)													
8 Villaverde Bajo	9:29	9:58	10:31	10:58	11:28	12:00	12:28	12:58		13:28	13:58		14:28
10 Villaverde Alto	9:33	10:03	10:35	11:03	11:33	12:05	12:33	13:03		13:33	14:03		14:33
13 Zarzaquemada (apd.)	9:37	10:07	10:39	11:07	11:37	12:09	12:37	13:07		13:37	14:07		14:37
16 Leganés	9:41	10:11	10:43	11:11	11:41	12:13	12:41	13:11		13:41	14:11		14:41
21 La Serna-Fuenlabrada (apd.)	9:45	10:15	10:47	11:15	11:45	12:17	12:45	13:15		13:45	14:15		14:45
22 Fuenlabrada	LI. 9:47	10:17	10:49	11:17	11:47	12:19	12:47	13:17		13:47	14:17		14:47
26 Humanes de Madrid	S.								13:20				
32 Griñón									13:26				
88 Torrijos									13:32				
137 Talavera de la Reina									14:31				
203 Navalmoral de la Mata	LI.												

Identificación del tren	22442	22444	22446	Aut. 22502	22448	22450	22452	22454	22456	Aut. 3216	22458	22460
Km. Particularidades				1	✕				3	2	✕	
0 MADRID-Atocha	S. 14:48	15:10	15:38		16:18	16:48	17:18	17:46	18:08	18:18	18:28	18:48
6 Santa Catalina (apd.)												
8 Villaverde Bajo	14:58	15:20	15:48		16:28	16:58	17:28	17:56	18:18		18:38	18:58
10 Villaverde Alto	15:03	15:25	15:53		16:33	17:03	17:33	18:01	18:23		18:33	18:43
13 Zarzaquemada (apd.)	15:07	15:29	15:57		16:37	17:07	17:37	18:05	18:27		18:47	19:07
16 Leganés	15:11	15:33	16:01		16:41	17:11	17:41	18:09	18:31		18:40	18:51
21 La Serna-Fuenlabrada (apd.)	15:15	15:37	16:05		16:45	17:15	17:45	18:13	18:35		18:55	19:15
22 Fuenlabrada	LI. 15:17	15:39	16:07		16:47	17:17	17:47	18:15	18:37		18:57	19:17
26 Humanes de Madrid	S.			16:11								
32 Griñón				16:17						18:52		
88 Torrijos				16:23						18:57		
137 Talavera de la Reina										19:51		
203 Navalmoral de la Mata	LI.									20:34		
										21:19		

- 1 Continúa a Illescas (LI. 16.31).
- 2 Continúa a Plasencia (LI. 22.30).
- 3 Circula laborables excepto sábados.

Identificación del tren	22445	22447	22449	22451	Aut 2221	22453	22455	Aut 22505	22457	22059	22061	5201
Km. Particularidades	⚡			ⓑ			⚡	ⓐ				ⓑ
0 Navalmoral de la Mata	S.											15.24
66 Talavera de la Reina												16.36
115 Torrijos					14.53							17.23
171 Grifón					15.56			16.56				18.34
177 Humanes de Madrid					16.01			17.02				18.39
181 Fuenlabrada	LI.				16.05			17.07				18.43
182 La Serna-Fuenlabrada (apd.)	S.	14.11	14.41	15.11	15.42	16.15	16.41	17.11	17.41	18.04		18.44
187 Leganés		14.13	14.43	15.13	15.44	16.17	16.43	17.13	17.43	18.06		18.47
190 Zarzaquemada (apd.)		14.18	14.48	15.18	15.49	16.22	16.48	17.18	17.48	18.11		18.51
193 Villaverde Alto		14.21	14.51	15.21	15.52	16.25	16.51	17.21	17.51	18.14		18.55
195 Villaverde Bajo		14.26	14.56	15.26	15.57	16.30	16.56	17.26	17.56	18.19		18.59
197 Santa Catalina (apd.)		14.30	15.00	15.30	16.01	16.34	17.00	17.30	18.00	18.23		19.03
203 MADRID-Atocha	LI.	14.40	15.10	15.40	16.11	16.44	17.10	17.40	18.10	18.33		19.15

ⓐ Procede de Illescas (S. 16.47).
 ⓑ Procede de Cáceres (S. 12.25).

ⓑ Circula laborables excepto sábados.

Identificación del tren	22463	22465	22467	Aut 2223	22469	22471	22473	22475	22477	22479
Km. Particularidades							ⓐ		⚡	
0 Navalmoral de la Mata	S.									
66 Talavera de la Reina				18.35						
115 Torrijos				19.23						
171 Grifón				20.23						
177 Humanes de Madrid				20.29						
181 Fuenlabrada	LI.			20.34						
182 La Serna-Fuenlabrada (apd.)	S.	18.59	19.41	20.16	20.40	21.17	21.41	22.11	22.46	23.14
187 Leganés		19.01	19.43	20.18	20.42	21.19	21.43	22.13	22.48	23.16
190 Zarzaquemada (apd.)		19.06	19.48	20.23	20.47	21.24	21.48	22.18	22.53	23.21
193 Villaverde Alto		19.09	19.51	20.26	20.50	21.27	21.51	22.21	22.56	23.24
195 Villaverde Bajo		19.14	19.56	20.30	20.55	21.32	21.56	22.26	23.01	23.29
197 Santa Catalina (apd.)		19.18	20.00	20.35	20.59	21.36	22.00	22.30	23.05	23.33
203 MADRID-Atocha	LI.	19.28	20.10	20.45	21.09	21.46	22.10	22.40	23.15	23.43

ⓐ Circula laborables excepto sábados.



INFORMACION TELEFONICA



POBLACION	PREFIJOS	TELEFONO
Albacete	967	212096
Algeciras	956	651155
Alicante	965	226840
Almería	951	251135
Barcelona	93	3224142
Bilbao	94	4238634 al 36
Burgos	947	203560
Cádiz	956	254301
Castellón	964	203240
Ciudad Real	926	221213
Córdoba	957	478721
Gerona	972	207093
Granada	958	271272
Huelva	955	246666
Irún	943	616708
Jerez de La Frontera	956	336682
La Coruña	981	230309
León	987	223704-223708-223712
Lérida	973	237467
Logroño	941	254935
Lugo	982	222141
Madrid	91	7333000-7332200
Madrid-Aeropuerto de Barajas	91	2058544
Málaga	952	312500
Miranda de Ebro	947	312005
Murcia	968	252154
Orense	988	211064
Oviedo	985	243364
Pamplona	948	126981
Pontevedra	986	857602
Reus	977	311134
Salamanca	923	225742
San Sebastián	943	283089-283599
Santander	942	210288
Santiago de Compostela	981	596050
Sevilla	954	414111-414700
Tarragona	977	233643
Valencia	96	3513612
Valladolid	983	223357
Vigo	986	211114
Vitoria	945	232030
Zaragoza	976	211166

FERROCARRIL LAGUNA-ALUCHE-VILLAVICIOSA DE ODON

Un servicio de RENFE con unidades eléctricas que enlaza en LAGUNA con la línea del «Metro» LAGUNA-CUATRO CAMINOS y en ALUCHE con la de ALUCHE-CANILLEJAS (correspondencias Opera, Callao, José Antonio, Alonso Martínez, Diego de León, Ventas y Pueblo Nuevo) y con el Suburbano ALUCHE-PLAZA DE ESPAÑA-ALONSO MARTINEZ (correspondencia con la línea Moncloa-Legazpi y Cuatro Caminos-Ventas).



TARIFA

Viaje sencillo (incluso domingos y festivos)	35 ptas.
Ida y vuelta (laborables)	55 ptas.
Abono mensual	835 ptas.

TREN + METRO

Viaje sencillo (laborables y festivos)	70 ptas.
Viaje sencillo (laborables y festivos, en tacos de 10 billetes) ..	700 ptas.
Ida y vuelta (laborables, en tacos de 10 billetes)	1.050 ptas.

Desde las 5.45 hasta las 23.00, salidas de Villaviciosa de Odón, y desde las 6.10 hasta las 23.00, salidas de Laguna, servicio ininterrumpido de trenes con las siguientes frecuencias:

Periodo ¹	Lunes a viernes	Sábados	Festivos
De 5.45 a 8.54	Cada 7 min.	Cada 7 min.	Cada 10 min.
De 8.54 a 13.24	Cada 10 min.	Cada 10 min.	Cada 10 min.
De 13.24 a 16.26	Cada 7 min.	Cada 10 min.	Cada 10 min.
De 16.26 a 21.30	Cada 8 min.	Cada 10 min.	Cada 10 min.
De 21.30 a 23.00	Cada 10 min.	Cada 10 min.	Cada 10 min.

¹ Horas referidas a la salida de Villaviciosa de Odón.

VASCONGADAS
NAVARRA
RIOJA
SANTANDER
LEON
ASTURIAS
GALICIA

Identificación del tren	Trn. 2171	Trn. 21601	Trn. 2161	Trn. 3113	Trn. 21603	ELEC. 203	ELEC. 621	Ráp. 2173	Trn. 2111	Trn. 2175	Trn. 21605	Trn. 2113	ELEC. 624 625	Trn. 21607	Trn. 3117
0 MADRID-Atocha (apd.) S.						1-2	1-2	2					1-2		
2 Recoletos (apd.)						B	B	2					B 3		
5 Nuevos Ministerios															
8/0 CHAMARTIN LI.															
22 Pinar de las Rozas LI.															
39 Villalba de Guadarrama S.															
52 El Escorial															
58 Zarzalejo (apt.)															
67 Robledo de Chavela (apt.)															
73 Sta. M.ª Alameda-Pequerinos (apt.)															
85 Las Navas (apt.)															
90 Navalperal (apt.)															
100 Herradón-La Cañada															
104 Navalgrande (apt.)															
116 Guimorcondo (apt.)															
122 AVILA LI.						9.41		10.30							
129 Pedrosillo (apd.) S.						9.42		10.31	10.35			13.40			
139 Mingorría (apt.)									10.41			13.45			
146 Velayos (apt.)									10.48			13.53			
153 Sanchidrián (apt.)									10.57			14.02			
158 Adanero (apd.)									11.04			14.09			
162 Adanero-Muñoz (apt.)									11.08			14.13			
166 Orbita Espinosa (apd.)									11.12			14.17			
173 Arévalo									11.16			14.21			
181 Palacios de Goda (apd.)									11.22			14.27			
189 Ataquines (apt.)									11.28			14.33			
198 Gómez-Narro (apt.)									11.33			14.38			
208 Medina del Campo LI.						10.33		11.22	11.39			14.44			
217 Pozaldez (apt.) S.	6.48	7.50		9.38		10.34		11.23	11.47		13.43				15.10
224 Matapozuelos (apd.)	6.55	7.57		9.45					11.49		13.43				15.10
232 Valdeestillas (apt.)	7.00	8.02		9.50					11.56		13.50				15.17
237 Viana (apt.)	7.05	8.07		9.55					12.01		13.55				15.23
243 El Pinar (apd.)	7.09	8.11		9.59					12.06		14.00				15.29
250 VALLADOLID LI.	7.15	8.17		10.05					12.10		14.04				15.34
263 Cabezón de Pisuerga (apt.) S.	7.20	8.22		10.10		10.58		11.47	12.16		14.10				15.41
267 Corcos-Aguilarejo (apt.)	7.21	8.25	8.45	10.13		11.00		11.50	12.21		14.15				15.47
272 Cubillas de Sta. M. (apd.)	7.30	8.36	8.55	10.22					13.15		14.55				15.52
281 Dueñas (apt.)	6.43	7.34	8.40	8.59	10.26				13.24		15.04				16.02
287 Venta de Baños LI.	6.48	7.39	8.45	9.04	10.31				13.28		15.08				16.06
0 Venta de Baños S.	6.54	7.45	8.51	9.10	10.37				13.33		15.13				16.11
11 Palencia LI.	7.02	7.52		9.23	10.44				13.39		15.19				16.17
134 León LI.	7.12	8.03		9.34	10.55				13.45		15.25				16.25
287 Venta de Baños S.			8.59			11.28	12.02					14.39			
296 Magaz			9.09												
308 Torquemada			9.18												
319 Quintana del Puente			9.27												
330 Villodrigo			9.34												
336 Los Balbases (apd.)			9.39												
341 Villaquirán			9.45												
352 Estépar			9.52												
362 Quintanilleja			10.01												
365 Alameda (apd.)			10.06												
371 BURGOS LI.			10.12			12.22	12.56					15.33			

1 Continúa a Santander (Itin. 109).
 2 Procede de Gijón y continúa a Barcelona (Itin. T-14).
 3 Procede de Vigo y continúa a Barcelona (Itin. T-5).
 ✱ Festivos

B Suplemento ELECTROTREN.

Identificación del tren	ELEC 281	Semid. 2177	Ráp. 2163	Trn. 21609	Trn. 2165	Trn. 3119	Trn. 2179	Trn. 21611	Semid. 2115	Ráp. 3171	Exp. 205	Exp. 485	Exp. 801
0 MADRID-Atocha (apd.) S.	1-2	2	2						2	2	1-2	1-2	1-2
2 Recoletos (apd.)	B 1										D 2		
5 Nuevos Ministerios													
8/0 CHAMARTIN LI.													
22 Pinar de las Rozas LI.													
39 Villalba de Guadarrama S.													
52 El Escorial													
58 Zarzalejo (apt.)													
67 Robledo de Chavela (apt.)													
73 Sta. M.ª Alameda-Pequerinos (ap.)													
85 Las Navas (apt.)													
90 Navalperal													
100 Herradón-La Cañada													
104 Navalgrande (apt.)													
116 Guimorcondo (apt.)													
122 AVILA LI.			13.40										
129 Pedrosillo (apd.) S.									18.40	19.35			
139 Mingorría (apt.)									18.43	19.38			
146 Velayos (apt.)									18.47	19.42			
153 Sanchidrián (apt.)									18.52	19.47			
158 Adanero (apd.)									18.54	19.49	22.05		23.35
162 Adanero-Muñoz (apt.)									19.13	20.08			
166 Orbita Espinosa (apd.)									19.14	20.09			
173 Arévalo									19.30	20.25			
181 Palacios de Goda (apd.)									19.40	20.35			0.21
189 Ataquines (apt.)													
198 Gómez-Narro (apt.)													
208 Medina del Campo LI.													
217 Pozaldez (apt.) S.									20.34	21.24			
224 Matapozuelos (apd.)									20.36	21.30	23.45		1.20
232 Valdeestillas (apt.)									20.42	21.31	23.47		1.23
237 Viana (apt.)									20.49				
243 El Pinar (apd.)									20.58				
250 VALLADOLID LI.									21.05				
263 Cabezón de Pisuerga (apt.) S.									21.09				
267 Corcos-Aguilarejo (apt.)									21.13				
272 Cubillas de Sta. M. (apd.)									21.17				
281 Dueñas (apt.)									21.22				
287 Venta de Baños LI.									21.28				
0 Venta de Baños S.									21.33				
11 Palencia LI.									21.39				
134 León LI.									21.47				
287 Venta de Baños S.									21.49	22.22	0.47		2.23
296 Magaz									21.56	22.23	0.55		2.38
308 Torquemada									18.57	20.22			
319 Quintana del Puente									19.02	20.27			
330 Villodrigo									19.07	20.32			
336 Los Balbases (apd.)									19.11	20.36			
341 Villaquirán									19.17	20.42			
352 Estépar									19.22	20.47			
362 Quintanilleja									19.27	20.50			
365 Alameda (apd.)									19.36	20.59			
371 BURGOS LI.									19.40	21.03			
0 Venta de Baños S.									19.45	21.08			
11 Palencia LI.									19.51	21.14			
134 León LI.													

Identificación del tren	Exp. 302	Talgo 408	Trn. 2610	Trn. 26000	Trn. 26002	TER. 680	ELEC. 202	Semid. 2660	Exp. 306	Trn. 2662	ELEC. 626 627
0 Hendaya	S. 1.54	2.45		5.15	6.15		8.30		8.55	10.25	
2 Irún	S. 2.01	3.01		5.28	6.28		8.30		8.55	10.43	
11 Lezo-Rentería				5.32	6.31		8.45		9.11	10.48	
13 Pasajes				5.42	6.41		8.46		9.21	10.58	
19 SAN SEBASTIAN	LI. 2.17			5.42	6.44		8.46		9.21	11.01	
28 Urnieta (apd.)				5.57	6.59					11.17	
32 Andoain				6.01	7.04					11.22	
33 Andoain (apd.)				6.04	7.07					11.25	
37 Villabona-Cizurquil				6.09	7.12					11.30	
44 Tolosa				6.20	7.24		9.10		9.46	11.43	
47 Alegría de Oria (apd.)				6.26	7.29					11.49	
51 Legorreta (apd.)				6.33	7.36					11.56	
56 Ordizia				6.40	7.43				10.09	12.04	
60 Beasain				6.44	7.49					12.10	
65 Ormáiztegui (apd.)				6.53	8.00					12.19	
74 Zumárraga	LI. S.			7.05	8.13		9.43		10.34	12.31	
78 Legazpia (apd.)				7.05	8.15		9.44		10.36	12.34	
82 Brincola-Oñate (apt.)				7.10	8.20					12.39	
95 Cegama-Otzaurte (apd.)				7.15	8.25					12.45	
104 Alsasua	LI. S.			7.27	8.39		10.12		11.14	12.57	
103 0 PAMPLONA	S. 13.47										
52 Alsasua	LI. 14.29										
104 Alsasua	S. 14.32			7.47	8.53		10.13	10.25	11.16	13.14	
106 Olazagutia (apd.)				7.50	8.56			10.28		13.17	
109 Ciordia (apd.)				7.53	8.59			10.31		13.20	
112 Eguino (apd.)				7.57	9.03			10.35		13.24	
116 Araya				8.02	9.07			10.39		13.29	
123 Salvatierra de Alava				8.09	9.13			10.45		13.36	
129 Ezquerecocha (apd.)				8.14	9.18			10.50		13.41	
134 Alegría de Alava				8.19	9.22			10.54		13.46	
138 Estivaliz-Oreitía (apd.)				8.23	9.26			10.58		13.50	
147 VITORIA	LI. 4.27			8.30	9.33		10.39	11.05	11.46	13.57	
156 Trespuentes (apd.)	S. 4.28			8.35	9.35		10.40	11.07	11.51	14.00	
160 Nanclares				8.44	9.43			11.18		14.09	
167 Puebla de Arganzón (apd.)				8.50	9.46			11.24		14.15	
171 Manzanos				8.56	9.51			11.28		14.21	
180 Miranda de Ebro	LI. 4.52			9.00	9.55		11.02	11.38	12.15	14.25	
105 0 BILBAO	S. 6.75						8.37				
104 Miranda de Ebro	LI. 8.19			9.10	10.04		10.21			14.35	
180 Miranda de Ebro	S. 5.21			8.35			10.23	11.03	12.23	15.04	14.21
191 Bujedo (apd.)				8.43				11.50		15.14	
200 Pancorbo				8.51				11.58		15.22	
212 Calzada de Bureba				8.59				12.06		15.30	
222 Briviesca				9.08				12.15		15.38	
230 La Fuentecilla (apd.)				9.15				12.28		16.06	
237 Santa Olalla de Bureba				9.20				12.42		16.12	
245 Barrios de Colina (apd.)				9.27				12.57		16.21	
253 Quintanapalla				9.35				13.01		16.29	
262 Villafria (apt.)				9.41				13.15		16.36	
270 BURGOS	LI. 6.35	6.06	9.49				11.31	12.00	12.57	16.45	15.18

1 Paris-Madrid (Itin. R-6). ✕ Miranda-Madrid.
 2 Paris-Madrid (Itin. R-6).
 3 Continúa a La Coruña (Itin. T-6).
 4 Irún, Algeciras y Paris-Algeciras (Itin. T-4).
 5 Procede de Barcelona y continúa a Vigo (Itin. T-5).

B Suplemento ELECTROTREN.
 C Suplemento TER.
 D Suplemento EXPRESO.
 E Suplemento ESPECIAL.

Identificación del tren	ELEC. 622 623	Trn. 2614	Talgo 200	Trn. 26004	Exp. 482	Trn. 26006	Exp. 800	Exp. 204
0 Hendaya	S. 14.00		14.50	16.30	18.27	19.10		22.25
2 Irún	S. 14.13		14.50	16.43	18.27	19.23		22.25
11 Lezo-Rentería			14.16	16.47	18.27	19.26		22.25
13 Pasajes			14.26	16.57	18.43	19.36		22.41
19 SAN SEBASTIAN	LI. S.		15.05	16.57	18.43	19.38		22.56
28 Urnieta (apd.)			14.44	17.14	19.53			
32 Andoain			14.49	17.18	19.57			
33 Andoain (apd.)			14.52	17.21	20.00			
37 Villabona-Cizurquil			14.58	17.26	20.05			
44 Tolosa			15.11	17.38	20.17			23.22
47 Alegría de Oria (apd.)			15.16	17.44	20.22			
51 Legorreta (apd.)			15.24	17.51	20.29			
56 Ordizia (apd.)			15.32	17.58	20.36			
60 Beasain			15.39	18.03	20.41			23.43
65 Ormáiztegui (apd.)			15.47	18.12	20.52			
74 Zumárraga	LI. S.		15.59	18.24	20.04	21.05		0.04
78 Legazpia (apd.)			16.07	18.25	20.04	21.06		0.09
82 Brincola-Oñate (apt.)			16.12	18.30	20.04	21.06		0.09
95 Cegama-Otzaurte (apd.)			16.17	18.35	20.04	21.06		0.09
104 Alsasua	LI. S.		16.31	18.47	20.38	21.30		0.43
103 0 PAMPLONA	S. 13.47							23.15
52 Alsasua	LI. 14.29							0.12
104 Alsasua	S. 14.32	16.47	16.31	19.00	20.43	21.42		1.13
106 Olazagutia (apd.)		16.50		19.03	20.43	21.45		1.13
109 Ciordia (apd.)		16.53		19.06	20.43	21.48		1.13
112 Eguino (apd.)		16.57		19.10	20.43	21.52		1.13
116 Araya		17.01		19.13	20.43	21.56		1.13
123 Salvatierra de Alava		17.07		19.19	20.43	22.02		1.13
129 Ezquerecocha (apd.)		17.12		19.24	20.43	22.07		1.13
134 Alegría de Alava		17.17		19.29	20.43	22.11		1.13
138 Estivaliz-Oreitía (apd.)		17.21		19.33	20.43	22.15		1.13
147 VITORIA	LI. 14.58	17.28	16.54	19.40	21.12	22.22		1.42
156 Trespuentes (apd.)	S. 14.59	17.31	16.55	19.42	21.23	22.23		1.50
160 Nanclares		17.40		19.51	21.23	22.31		1.50
167 Puebla de Arganzón (apd.)		17.45		19.56	21.23	22.34		1.50
171 Manzanos		17.49		20.02	21.23	22.39		1.50
180 Miranda de Ebro	LI. 15.21	17.58	17.17	20.16	21.47	22.43		2.14
105 0 BILBAO	S. 15.32							22.50
104 Miranda de Ebro	LI. 17.13							0.57
180 Miranda de Ebro	S. 15.22	18.18	17.30	22.17			1.07	2.20
191 Bujedo (apd.)		18.26		22.17			1.07	2.20
200 Pancorbo		18.34		22.17			1.07	2.20
212 Calzada de Bureba		18.42		22.17			1.07	2.20
222 Briviesca		18.51		22.17			1.07	2.20
230 La Fuentecilla (apd.)		18.58		22.17			1.07	2.20
237 Santa Olalla de Bureba		19.03		22.17			1.07	2.20
245 Barrios de Colina (apd.)		19.10		22.17			1.07	2.20
253 Quintanapalla		19.18		22.17			1.07	2.20
262 Villafria (apt.)		19.24		22.17			1.07	2.20
270 BURGOS	LI. 16.19	18.29		23.27			2.17	3.31

A Procede de Barcelona y continúa a Gijón (Itin. T-14).
 B Continúa a La Coruña y Vigo. → Paris-Vigo (Itin. T-6).
 C Cama, litera y C.C. Pamplona-Madrid (Itin. 103).

A Suplemento TALGO.
 B Suplemento ELECTROTREN.
 D Suplemento EXPRESO.

Identificación del tren	Exp. 800	Exp. 204	Trn. 21600	Trn. 2110	Ráp. 2710	Trn. 21602	Trn. 2712	Trn. 3110	Trn. 2610	Semid. 2714	TER. 680	Trn. 3112	ELEC. 202	Trn. 21608	Ráp. 2112
Prestaciones	1-2	1-2			2					2	1-2		1-2		2
Itin. Km.	D	D						2			C 3	4	B		
270 BURGOS	S.	2.25	3.41						9.54		11.36		12.01		
276 Alameda (apd.)									9.59						
279 Quintanilleja									10.03						
289 Estépar									10.10						
300 Villaquirán									10.19						
305 Los Balbases (apd.)									10.25						
311 Villodrigo									10.30						
322 Quintana del Puente									10.37						
333 Torquemada									10.44						
345 Magaz									10.53						
354 Venta de Baños	LI.	3.29	4.45						11.06		12.37		12.55		
0 León	S.									10.45					
123 Palencia				6.50		6.30	8.12	9.15	9.40	12.01		12.32		13.30	
134 Venta de Baños	LI.			7.00		7.53	8.23	9.25	9.51	12.11		12.43		13.41	
354 Venta de Baños	S.	3.44	4.56		7.05	7.54	8.24	9.27	9.52	11.08	12.13	12.45	13.00	13.42	
360 Dueñas (apt.)				7.11			8.30	9.34	9.59	11.14	12.19	12.52		13.48	
369 Cubillas de St. Marta (apd.)				7.17			8.36	9.40	10.05	11.20	12.25	12.58		13.54	
374 Corcos-Aguilarejo (apt.)				7.22			8.41	9.45	10.10	11.25	12.30	13.03		13.59	
378 Cabezón del Pisuerga (apt.)				7.26			8.45	9.49	10.14	11.29	12.34	13.07		14.03	
391 VALLADOLID	LI.	4.10	5.22	6.40	7.34	8.15	8.53	9.57	10.24	11.37	12.42	13.03	13.17	13.21	14.11
398 El Pinar (apd.)				6.45	7.42		9.01		10.40			13.35			14.20
404 Viana (apt.)				6.51	7.48		9.07		10.46			13.41			
409 Valdestillas (apt.)				6.55	7.52		9.11		10.50			13.45			
417 Matapozuelos (apd.)				7.01	7.58		9.17		10.56			13.51			
424 Pozaldez (apt.)				7.08	8.05		9.24		11.03			13.58			
433 Medina del Campo	LI.	4.50	6.00	7.14	8.11	8.45	9.30		11.09		13.38	14.04	13.46	14.45	
443 Gómez-Narro (apt.)	S.	5.00	6.04		8.13	8.48							13.47	14.48	
452 Ataques (apt.)					8.20										
460 Palacios de Goda (apd.)					8.27										
468 Arévalo					8.33										
475 Orbita-Espinosa (apd.)					8.40										
479 Adanero-Muñoz (apt.)					8.46										
483 Adanero (apd.) (apt.)					8.50										
488 Sanchidrián (apt.)					8.54										
495 Velayos (apt.)					8.59										
505 Mingorria (apt.)					9.04										
512 Pedrosillo (apd.)					9.12										
519 AVILA	LI.	6.01	7.05		9.21	9.40							14.39	15.40	
525 Guimorcondo (apt.)	S.	6.04	7.07		9.29	9.42							14.40	15.43	
537 Navalgrande (apt.)															
541 Herradón-La Cañada															
551 Navalperal															
556 Las Navas (apt.)															
568 Sta. M.ª de la Alameda Pegerinos															
574 Robledo de Chavela (apt.)															
583 Zarzalejo (apt.)															
589 El Escorial		7.03				10.36								16.37	
602 Villalba de Guadarrama						10.46								16.47	
619 Pinar de las Rozas	LI.					10.58								17.01	
641/0 MADRID-Chamartín	LI.	7.52	8.52			10.59						16.12		17.02	
3 Nuevos Ministerios	S.					11.21								17.24	
6 Recoletos (apd.)						11.23								17.26	
8 Atocha (apd.)	LI.					11.28								17.31	
						11.32								17.35	
						11.35								17.38	

1 Litera, cama y C.T. Pamplona-Madrid (Itin. 103).
 2 Procede de Reinosa (Itin. 109). Transbordo en Valladolid.
 3 Procede de Bilbao y continúa a La Coruña (Itin. T-6).
 4 Procede de Santander (Itin. 109). Transbordo en Valladolid.
 * Festivos.

B Suplemento ELECTROTREN.
 C Suplemento TER.
 D Suplemento EXPRESO.

Identificación del tren	Trn. 32716	Trn. 21610	ELEC. 626 627	Trn. 2114	ELEC. 623	Ráp. 2718	Trn. 21612	Ráp. 2612	Trn. 2614	Trn. 3710	Trn. 3114	Trn. 21616	Trn. 21614	Exp. 482
Prestaciones			1-2		1-2			2						1-2
Itin. Km.			B 1		B 2						3			4
270 BURGOS	S.		15.20		16.20			18.52	19.40					23.30
276 Alameda (apd.)								19.45						
279 Quintanilleja								19.49						
289 Estépar								19.56						
300 Villaquirán								20.04						
305 Los Balbases (apd.)								20.10						
311 Villodrigo								20.15						
322 Quintana del Puente								20.22						
333 Torquemada								20.29						
345 Magaz								20.38						
354 Venta de Baños	LI.		16.14		17.14			19.46	20.49					0.34
0 León	S.	13.12				16.35				19.20				
123 Palencia		15.00	16.00			17.48	18.40			21.01	21.11			21.55
134 Venta de Baños	LI.	15.10	16.11			17.58	18.51			21.11	21.22			22.06
354 Venta de Baños	S.	15.20	16.12			17.59	18.52	19.47	20.51	21.12	21.25			22.07
360 Dueñas (apt.)		15.26	16.18				18.58		20.57	21.18	21.32			22.13
369 Cubillas de St. Marta (apd.)		15.32	16.24				19.04		21.03	21.24	21.38			22.19
374 Corcos-Aguilarejo (apt.)		15.37	16.29				19.09		21.08	21.29	21.43			22.24
378 Cabezón del Pisuerga (apt.)		15.41	16.33				19.13		21.12	21.33	21.47			22.28
391 VALLADOLID	LI.	15.49	16.41			18.20	19.21	20.08	21.20	21.41	21.57			22.36
398 El Pinar (apd.)	S.	15.51			16.55			18.22	19.24	21.41	21.57			22.36
404 Viana (apt.)		15.56			17.00			18.29	19.29					22.10
409 Valdestillas (apt.)		16.02			17.06			19.35	20.35					22.16
417 Matapozuelos (apd.)		16.06			17.10			19.39	20.39					22.20
424 Pozaldez (apt.)		16.12			17.16			19.45	20.45					22.26
433 Medina del Campo	LI.	16.19			17.23			19.52	20.92					22.33
443 Gómez-Narro (apt.)	S.	16.25			17.29			19.58	20.98					22.39
452 Ataques (apt.)					17.32			20.00	21.00					
460 Palacios de Goda (apd.)					17.39			20.07	21.07					
468 Arévalo					17.46			20.14	21.14					
475 Orbita-Espinosa (apd.)					17.52			20.20	21.20					
479 Adanero-Muñoz (apt.)					17.58			20.26	21.26					
483 Adanero (apd.)					18.04			20.32	21.32					
488 Sanchidrián (apt.)					18.08			20.36	21.36					
495 Velayos (apt.)					18.12			20.40	21.40					
505 Mingorria (apt.)					18.17			20.45	21.45					
512 Pedrosillo (apd.)					18.22									

Identificación del tren	TER 501	Aut. 3161	Exp. 305	Talgo 201	Exp. 301	Aut. 3163	Talgo 407	Exp. 30803		
Prestaciones Plazas asiento Cama o litera Restauración Particularidades	1-2 C	2	1-2 Z	1-2 A	1-2 T D	2	4 E	1-2 5 F		
Itin. Km.										
0 MADRID-Chamartín	S. 8.15	8.50	12.40	15.15	18.10	18.15	19.40	6.20		
3 Fuencarral (apd.)		8.55				18.20				
7 Valdeatas (apd.)		9.00				18.25				
10 El Goloso (apd.)		9.03				18.28				
15 Tres Cantos (apd.)		9.08				18.39				
25 Colmenar Viejo (apd.)	8.41	9.18				18.49				
36 Manzanares-Soto el Real (apd.)		9.36				18.59				
43 Soto el Real (apd.)		9.44				19.07				
49 Miraflores		9.51				19.14				
58 Bustarviejo-Valdemanco (apd.)	9.18	9.59				19.22				
60 Valdemanco (apd.)		10.03				19.26				
65 Lozoyuela (apd.)		10.08				19.31				
69 Garganta de los Montes (apd.)		10.12				19.35				
75 Gargantilla-Lozoya (apd.)		10.17				19.40				
79 Navarredonda-San Mamés (apd.)		10.23				19.46				
86 Gascones-Buitrago (apd.)		10.31				19.54				
89 Braojos la Serna (apd.)		10.36				19.59				
92 La Serna (apd.)		10.40				20.05				
96 La Acebeda (apd.)		10.45				20.10				
100 Robregordo-Somosierra (apd.)		10.50				20.26				
109 Sto. Tomé del Puerto (apd.)		10.58				20.34				
121 Riaza	10.08	11.08	14.21			21.00		7.45		
135 Turrubuelo-Sepúlveda (apd.)		11.18			20.04	21.10				
149 Campo de San Pedro (apd.)		11.28				21.20				
158 Maderuelo-Linares (apd.)		11.35				21.27				
171 Santa Cruz de la Salceda (apd.)		11.45				21.37				
173 Fuentelcésped-Santa Cruz (apd.)		11.50				21.42				
184 Aranda de Duero	LI. 10.48 S. 10.49	12.00 12.01	15.03 15.07	17.14 17.15		21.52 21.53				
198 Gumiel de Hizan (apd.)		12.13								
204 Oquillas (apd.)		12.20								
210 Bahabón de Esgueva (apd.)		12.26								
220 Fontioso (apd.)		12.36	15.40							
232 Lerma		12.46	15.51			22.27				
249 Villamayor de los Montes (apd.)		12.59								
258 Cogollos (apd.)		13.07								
265 Sarracín (apd.)		13.14								
272 Villagonzalo-Pedernales (apd.)		13.21								
282 BURGOS	LI. 12.02 S. 12.04	13.28	16.26 17.04	18.17 18.22	21.42 21.44	22.59 22.25	22.23 22.25	9.40 9.42		
330 Briviesca			17.38							
372 Miranda de Ebro	LI. 13.05		18.10	19.20	22.46			10.42		
0 Miranda de Ebro	S. 13.07			19.32				10.44		
23 Zuazo										
35 Izarra										
64 Orduña								11.33		
82 Llodio								12.33		
104 BILBAO	LI. 14.57			21.19				13.05		
372 Miranda de Ebro	S.		18.15	19.22	22.58					
405 VITORIA			18.46	19.47	23.47					
448 Alsasua			19.17	20.15						
478 Zumárraga			19.47	20.41						
492 Beasain			20.04							
508 Tolosa			20.24							
533 SAN SEBASTIAN	LI. 20.51 S. 20.54		21.36 21.39	1.38 1.40						
550 Irún	LI. 21.16 S. 21.36		21.57 22.00	2.02 2.06			1.31 1.41			
552 Hendaya	LI. 21.41		22.05	2.11			1.57			

1 Servicio de restaurante Madrid-Miranda. Continúa a Paris (Itin. R-6).
 2 Algeciras-Hendaya y Algeciras-Paris (Itin. T-4).
 3 Continúa a Paris (Itin. R-8).
 4 Procede de Málaga (Itin. T-4). Salida de Madrid sólo los lunes.

A Suplemento TALGO.
 B Suplemento TER.
 C Suplemento EXPRESO.
 D Suplemento Especial.
 E Suplemento Especial EXPRESO.

Identificación del tren	Exp. 302	Talgo 408	Aut. 3610	TER 680 500	Exp. 306	Talgo 200	Aut. 3612	Exp. 30802		
Prestaciones Plazas asiento Cama o litera Restauración Particularidades	1-2 D T	4 E	2	1-2 C	1-2 X	1-2 A		1-2 5 F		
Itin. Km.										
0 Hendaya	S. 1.54	2.45								
2 Irún	LI. 1.59 S. 2.01	2.59 3.01			8.55	14.50				
19 SAN SEBASTIAN	LI. 2.17 S. 2.18				9.11 9.21	15.05 15.07				
44 Tolosa					9.46					
60 Beasain					10.09					
74 Zumárraga					10.36	16.03				
104 Alsasua					11.16	16.31				
147 VITORIA					11.51	16.55				
180 Miranda de Ebro	LI. 4.28 S. 4.52				12.15	17.17				
0 Bilbao	S.			8.37		15.32		20.35		
22 Llodio				9.00				21.02		
40 Orduña										
69 Izarra										
104 Miranda de Ebro	LI.			10.21		17.13		22.30		
180 Miranda de Ebro	S. 5.21			10.23	12.23	17.30		22.35		
222 Briviesca	LI. 6.35 S. 6.37	6.06 6.08	7.10	11.31 11.38	13.42 13.50	18.29 18.30	17.02 17.10	23.40 23.42		
270 BURGOS										
280 Villagonzalo Pedernales (apd.)										
287 Sarracín (apd.)				11.55						
294 Cogollos (apd.)										
303 Villamayor de los Montes (apd.)			7.43	12.21	14.25					
320 Lerma				12.35						
332 Fontioso (apd.)										
342 Bahabón de Esgueva (apd.)										
348 Oquillas (apd.)					14.55					
354 Gumiel de Hizan (apd.)					15.05	19.30				
368 Aranda de Duero	LI. 8.15 S. 8.16			12.58 13.03	15.06	19.31	18.26 18.27			
379 Fuentelcésped-Sta. C. (apd.)				8.25			18.07			
381 Santa Cruz Salceda (apd.)				8.29			18.12			
394 Maderuelo-Linares (apd.)				8.41			18.17			
403 Campo de San Pedro (apd.)				8.49			18.26			
417 Turrubuelo-Sepúlveda (apd.)				9.00			18.27			
431 Riaza				9.14	13.54	15.57				
443 Sto Tomé del Puerto (apd.)				9.25	14.12		18.36			
452 Robregordo-Somosierra (apd.)				9.34		16.23	19.51			
456 La Acebeda (apd.)				9.38			19.55			
460 La Serna (apd.)				9.48			20.04			
463 Braojos-La Serna (apd.)				9.52			20.08			
466 Gascones-Buitrago (apd.)				9.56			20.12			
473 Navarredonda S. M. (apd.)				10.02			20.18			
477 Gargantilla-Lozoya (apd.)				10.18			20.27			
483 Garganta de los Montes (apd.)				10.23			20.32			
487 Lozoyuela (apd.)				10.28			20.37			
492 Valdemanco (apd.)				10.33			20.42			
494 Bustarviejo-Valdemanco (apd.)				10.36			20.45			
503 Miraflores				10.44			20.53			
509 Soto el Real (apd.)				10.51			21.00			
516 Manzanares-Soto el R. (apd.)				10.59			21.08			
527 Colmenar Viejo (apd.)				11.07			21.32			
537 Tres Cantos (apd.)				11.15	15.26		21.41			
542 El Goloso (apd.)				11.20			21.46			
545 Valdeatas (apd.)				11.23			21.50			
549 Fuencarral (apd.)										
552 MADRID-Chamartín	LI. 10.00	8.55	11.32	15.38	17.37	21.43	21.59	2.48		

1 Servicio de restaurante Miranda-Madrid. Procede de Paris (Itin. R-6).
 2 Irún Algeciras y Paris Algeciras (Itin. T-4).
 3 Procede de Paris (Itin. R-6).
 4 Continúa a Málaga (Itin. T-4). Circula sólo los viernes.

A Suplemento TALGO.
 B Suplemento TER.
 C Suplemento EXPRESO.
 D Suplemento Especial.
 E Suplemento Especial EXPRESO.

San Sebastián

Identificación del tren	Trn. 26071	Trn. 26051	Trn. 26073	Trn. 26053	Trn. 26075	Semid. 26031	Trn. 26077	Ráp. 26055	Trn. 26001	Trn. 26003	Semid. 26057	Trn. 2661	Trn. 26005	Trn. 26059	Trn. 26083
Prestaciones								2							
Itin. Km.	1	2	2		2					2					2
0 Miranda de Ebro	S.								6.32	8.00		8.40	9.55		
9 Manzanos									6.41	8.09		8.49	10.04		
13 Puebla de Arganzón (apd.)									6.45	8.13		8.53	10.08		
20 Nanclores									6.50	8.19		8.59	10.14		
24 Trespuentes (apd.)									6.54			9.03			
29 Azucarera-Alavesa (apd.)												9.07			
33 VITORIA	LI.								7.01	8.29		9.12	10.24		
42 Estivaliz-Oreitia (apd.)	S.								7.02			9.15			
46 Alegría de Alava									7.09			9.23			
51 Ezquerecocha (apd.)									7.13			9.27			
57 Salvatierra de Alava									7.18			9.32			
64 Araya									7.23			9.37			
68 Eguino (apd.)									7.30			9.43			
71 Ciordia (apd.)									7.34			9.48			
74 Olazagutia (apt.)									7.37			9.52			
76 Alsasua	LI.								7.40			9.55			
79 Otzaurte (subc.)	S.					6.52			7.43			9.58			
85 Cegama-Otzaurte (apt.)							7.01		8.10			10.08			
93 Cegama (apd.)															
98 Brincola-Oñate (apt.)															
102 Legazpia (apd.)															
106 Zumárraga	LI.														
112 Gaviria (apd.)	S.	5.10		6.22											
115 Ormáiztegui (apd.)															
117 Beasain (apd.)															
120 Beasain	LI.														
124 Ordizia (apd.)	S.	5.16		6.28											
127 Isasondo (apd.)		5.20		6.31											
129 Legorreta (apd.)		5.23		6.34											
131 Icazteguieta (apd.)		5.29		6.40											
135 Alegría de Oria	S.	5.29		6.40											
136 Tolosa	LI.														
137 Tolosa (apd.)	S.	4.55	5.53	6.30	7.02	7.40	8.04	9.09	9.22	10.00	10.54	11.24	12.09	12.44	13.39
140 Anoeta (apd.)		4.57	5.56	6.32	7.09	7.42	8.05	9.10	9.22	10.00	10.55	11.25	12.10	12.45	13.40
143 Villabona-Cizurquil		5.01	6.00	6.36	7.12	7.46	8.07	9.13	9.24	10.02	10.58	11.27	12.12	12.47	13.42
147 Andoain (apd.)		5.05	6.04	6.40	7.15	7.50			9.27	10.06		11.31	12.16	12.51	13.46
148 Andoain		5.10	6.09	6.45	7.19	7.55			9.30	10.10		11.35	12.20	12.55	13.50
152 Urnieta (apd.)		5.13	6.12	6.48	7.23	7.58			9.34	10.15		11.40	12.25	13.00	13.55
154 Hernani (apd.)		5.17	6.16	6.52	7.27	8.02			9.37	10.18		11.43	12.28	13.03	13.58
155 Hernani		5.20	6.19	6.55	7.29	8.05			9.42	10.22		11.47	12.32	13.07	14.02
158 Martutene		5.23	6.22	6.58	7.32	8.08			9.45	10.25		11.50	12.35	13.10	14.05
159 Loyola (apd.)		5.27	6.26	7.02	7.36	8.12			9.48	10.28		11.53	12.38	13.13	14.08
161 SAN SEBASTIAN	LI.	5.29	6.28	7.04	7.38	8.14	8.33	9.39	9.54	10.34		11.59	12.44	13.19	14.14
162 Gros (apd.)	S.	5.34	6.33	7.09	7.42	8.19	8.34	9.41	9.58	10.39	11.23	12.03	12.48	13.24	14.18
163 Ategorrieta (apd.)		5.35	6.34	7.10	7.43	8.20	8.34	9.41	9.59	10.40	11.24	12.05	12.49	13.25	14.19
165 Herrera (apd.)		5.37	6.36	7.12	7.45	8.22	8.36	9.43	10.01	10.42	11.26	12.07	12.51	13.27	14.21
167 Pasajes		5.39	6.38	7.14	7.47	8.24	8.38	9.45	10.03	10.44	11.28	12.09	12.53	13.29	14.23
169 Lezo-Renteria		5.42	6.41	7.17	7.50	8.27	8.41	9.48	10.06	10.47	11.31	12.12	12.56	13.32	14.26
173 Gainchurizqueta (apd.)		5.46	6.45	7.21	7.53	8.31	8.44	9.51	10.09	10.51	11.35	12.17	13.00	13.36	14.30
176 Ventas (apd.)		5.50	6.49	7.25	7.56	8.35	8.47	9.54	10.12	10.55	11.38	12.21	13.03	13.40	14.34
178 Irún	LI.	5.55	6.54	7.30	8.00	8.40	8.51	9.58	10.16	11.00	11.44	12.26	13.08	13.45	14.39
180 Hendaya	S.	5.59	6.58	7.34	8.05	8.44	8.56	9.10	10.21	11.04	11.48	12.31	13.13	13.49	14.44
	LI.	6.06	7.05	7.41	8.11	8.51	9.01	9.16	10.27	11.11	11.55	12.38	13.20	13.56	14.51

1 Diario, excepto domingos.
2 Procede de Burgos (Itin. 100).

San Sebastián

Identificación del tren	Trn. 26061	Trn. 2161	Trn. 26085	Semid. 26007	Trn. 26063	Trn. 26033	Trn. 26087	Trn. 2663	Trn. 26089	Trn. 26065	Trn. 26035	Trn. 26009	Trn. 26011	Trn. 26067	Trn. 4669
Prestaciones															
Itin. Km.	1							2	2						
0 Miranda de Ebro	S.			14.10				15.11				18.25	20.25		21.30
9 Manzanos		11.51		14.19				15.21				18.34	20.34		21.39
13 Puebla de Arganzón (apd.)		12.00		14.23				15.25				18.38	20.38		21.43
20 Nanclores		12.09		14.28				15.32				18.44	20.43		21.49
24 Trespuentes (apd.)								15.36				18.48	20.47		21.53
29 Azucarera-Alavesa (apt.)								15.40				18.52	20.51		21.57
33 VITORIA	LI.							15.45				18.57	20.56		22.02
42 Estivaliz-Oreitia (apd.)	S.	12.19		14.38				15.53				19.19	20.57		22.03
46 Alegría de Alava		12.22		14.39				16.01				19.27	21.04		22.11
51 Ezquerecocha (apd.)		12.29		14.46				16.06				19.31	21.08		22.15
57 Salvatierra de Alava		12.34		14.50				16.11				19.36	21.13		22.20
64 Araya		12.39		14.55				16.17				19.41	21.18		22.25
68 Eguino (apd.)		12.45		14.59				16.24				19.47	21.24		22.31
71 Ciordia (apd.)		12.52		15.05				16.29				19.52	21.28		22.36
74 Olazagutia (apt.)		12.56		15.09				16.33				19.56	21.31		22.40
76 Alsasua	LI.	12.59		15.12				16.36				19.59	21.34		22.43
79 Otzaurte (subc.)	S.	13.02		15.15				16.39				20.02	21.37		22.46
85 Cegama-Otzaurte (apt.)		13.05		15.18				16.50				20.03			
93 Cegama (apd.)		13.15		15.19		16.10						20.03			
98 Brincola-Oñate (apt.)		13.24		15.28				17.00				20.13			
102 Legazpia (apd.)		13.31		15.35				17.07				20.20			
106 Zumárraga	LI.	13.05		15.39				17.12			20.00	20.25		21.25	
112 Gaviria (apd.)	S.	13.10		15.43				17.17			20.05	20.30		21.30	
115 Ormáiztegui (apd.)		13.14		15.47				17.21			20.09	20.34		21.34	
117 Beasain (apd.)		13.15		15.48		15.55	16.41	17.24		19.15	20.09	20.44		21.35	
120 Beasain	LI.	13.21		15.52				17.24			20.09	20.44		21.35	
124 Ordizia (apd.)		13.21	13.58		16.01	16.47	17.30	17.30		19.21	20.15	20.50		21.41	
127 Isasondo (apd.)		13.25	14.01		16.04	16.50	17.34	17.34		19.24	20.19	20.54		21.45	
129 Legorreta (apd.)		13.28	14.04		16.07	16.53	17.37	17.37		19.27	20.22	20.57		21.48	
131 Icazteguieta (apd.)		13.34	14.11		16.1										

San Sebastián

Identificación del tren	Trn. 4660	Trn. 26000	Trn. 26002	Trn. 26072	Trn. 26050	Trn. 26074	Trn. 26076	Trn. 26078	Trn. 26052	Semi. 2660	Trn. 2662	Trn. 26054	Trn. 26056	Ráp. 26030	Trn. 26058
0 Irún		5.15	6.15	6.30	7.00	7.20	7.40	8.10	9.00		10.25	11.00	11.45	12.30	12.60
2 Ventas (apd.)		5.19	6.19	6.34	7.04	7.24	7.44	8.14	9.04		10.29	11.04	11.49		12.64
5 Gainchurizqueta (apd.)		5.23	6.23	6.38	7.08	7.28	7.48	8.18	9.08		10.33	11.08	11.53		12.68
9 Lezo-Rentería		5.28	6.28	6.43	7.13	7.33	7.53	8.23	9.13		10.43	11.13	11.57		13.02
11 Pasajes		5.32	6.31	6.47	7.17	7.37	7.57	8.27	9.17		10.48	11.17	12.00		13.06
13 Herrera (apd.)		5.35	6.34	6.50	7.20	7.40	8.00	8.30	9.20		10.51	11.20	12.03		13.08
15 Ategorrieta (apd.)		5.38	6.37	6.53	7.23	7.43	8.03	8.33	9.23		10.54	11.23	12.06		13.11
16 Gros (apd.)		5.40	6.39	6.55	7.25	7.45	8.05	8.35	9.25		10.56	11.25	12.08		13.13
17 SAN SEBASTIAN	LI.	5.42	6.41	6.57	7.27	7.47	8.07	8.37	9.27		10.58	11.27	12.10	12.47	13.15
19 Loyola (apd.)	S.	5.42	6.44	6.57	7.28		8.08		9.31		11.01	11.28	12.11	12.49	13.16
20 Martutene (apd.)		5.46	6.48	7.01	7.32		8.12		9.35		11.05	11.32	12.15		13.20
23 Hernani		5.48	6.50	7.03	7.34		8.14		9.37		11.07	11.34	12.17		13.22
24 Hernani (apd.)		5.52	6.54	7.07	7.38		8.18		9.41		11.12	11.38	12.21		13.26
26 Urnieta (apd.)		5.54	6.56	7.09	7.40		8.20		9.43		11.14	11.40	12.23		13.28
30 Andoain		5.57	6.59	7.12	7.43		8.23		9.46		11.17	11.43	12.26		13.31
31 Andoain (apd.)		6.01	7.04	7.16	7.47		8.27		9.50		11.22	11.47	12.31		13.36
35 Villabona-Cizurquil		6.04	7.07	7.19	7.50		8.30		9.53		11.25	11.50	12.34		13.39
38 Anoeta (apd.)		6.09	7.12	7.24	7.55		8.35		9.58		11.30	11.55	12.39		13.44
41 Tolosa (apd.)		6.13	7.16	7.28	7.59		8.39		10.02		11.34	11.59	12.43		13.48
42 Tolosa	LI.	6.17	7.20	7.32	8.03		8.43		10.06		11.38	12.03	12.47	13.11	13.62
45 Alegría de Oria (apd.)	S.	6.20	7.23	7.35	8.06		8.46		10.09		11.41	12.06	12.50	13.14	13.65
47 Icazteguieta (apd.)		6.20	7.24		8.07		8.47		10.17		11.43	12.07	12.51	13.14	13.66
49 Legorreta (apt.)		6.26	7.29		8.13		8.53		10.23		11.49	12.13	12.56	13.14	14.01
51 Isasondo (apd.)		6.30	7.33		8.17		8.57		10.27		11.53	12.17	13.00		14.05
54 Ordizia (apd.)		6.33	7.36		8.20		9.00		10.30		11.56	12.20	13.03		14.08
58 Beasain	LI.	6.37	7.40		8.24		9.04		10.34		12.00	12.24	13.07		14.12
61 Beasain (apd.)	S.	6.40	7.43		8.27		9.07		10.37		12.04	12.27	13.10	13.26	14.15
63 Ormaiztegui (apd.)		6.44	7.47		8.31		9.11		10.41		12.08	12.31	13.14	13.30	14.19
66 Gaviria (apd.)		6.44	7.49		8.32		9.12		10.42		12.10	12.33	13.15	13.30	14.20
72 Zumárraga	LI.	6.50	7.55		8.38		9.18		10.48		12.16	12.39	13.21		14.26
76 Legazpia (apd.)	S.	6.53	8.00		8.41		9.21		10.51		12.19	12.42	13.24		14.29
80 Brincola-Oñate (apt.)		6.57	8.05		8.45		9.25		10.55		12.23	12.46	13.28		14.33
85 Cegama (apd.)		7.05	8.13		8.53		9.33		11.03		12.31	12.54	13.36	13.50	14.44
93 Cegama-Otzaurre (apt.)		7.05	8.15		8.54		9.34		11.04		12.32	12.55	13.37		14.45
100 Otzaurre (subc)		7.10	8.20		9.00		9.40		11.09		12.39	13.02	13.44		14.50
102 Alsasua	LI.	7.15	8.25		9.05		9.45		11.14		12.45	13.08	13.50		14.55
104 Olazagutia (apt.)	S.	7.20	8.31		9.11		9.51		11.19		12.50	13.13	13.55		14.58
107 Ciordia (apd.)		7.27	8.39		9.19		9.59		11.27		13.07	13.30	14.12		15.02
110 Eguino (apd.)		7.38	8.50		9.30		10.10		11.40		13.31	13.54	14.36		15.14
114 Araya		7.06	7.53	8.59					10.25		13.14	13.37	14.19		15.03
121 Salvatierra de Alava		7.10	7.57	9.03					10.28		13.17	13.40	14.22		15.06
127 Ezquerecocha (apd.)		7.14	8.02	9.07					10.31		13.20	13.43	14.25		15.09
132 Alegría de Alava		7.20	8.09	9.13					10.35		13.24	13.47	14.29		15.13
136 Estivaliz-Oreitía (apt.)		7.25	8.14	9.18					10.39		13.29	13.52	14.34		15.18
145 VITORIA	LI.	7.29	8.19	9.22					10.45		13.36	13.59	14.41		15.24
151 Azucarera Alavesa (apd.)	S.	7.33	8.23	9.26					10.50		13.41	14.04	14.46		15.29
154 Trespuentes (apd.)		7.40	8.30	9.33					10.54		13.46	14.09	14.51		15.34
158 Nanclares		7.41	8.35	9.35					10.58		13.50	14.13	14.55		15.38
165 Puebla de Arganzón (apd.)		7.45	8.39	9.39					11.05		13.57	14.20	15.02		15.43
169 Manzanos		7.50	8.44	9.43					11.07		14.00	14.23	15.05		15.47
178 Miranda de Ebro	LI.	7.55	8.50	9.46					11.18		14.15	14.38	15.20		15.52
		8.01	8.56	9.51					11.24		14.21	14.44	15.26		15.58
		8.05	9.00	9.55					11.28		14.25	14.48	15.30		16.02
		8.15	9.10	10.04					11.38		14.35	14.58	15.40		16.12

1 Continúa a Logroño (Itin. 108).
2 Continúa a Burgos (Itin. 100).

San Sebastián

Identificación del tren	Trn. 26080	Trn. 2614	Trn. 26082	Trn. 26084	Trn. 26008	Trn. 26004	Semi. 26010	Trn. 26086	Trn. 26060	Ráp. 26062	Trn. 26006	Trn. 26064	Trn. 26066	Trn. 26088	Trn. 26068
0 Irún		13.25	14.00	14.35	15.55			16.30		17.15	18.13	19.00	19.10	19.35	20.45
2 Ventas (apd.)		13.29	14.04	14.39	15.59			16.34		17.19	18.17	19.04	19.14	19.39	20.49
5 Gainchurizqueta (apd.)		13.33	14.08	14.43	16.03			16.38		17.23	18.21	19.08	19.18	19.43	20.53
9 Lezo-Rentería		13.38	14.13	14.48	16.07			16.43		17.27	18.26	19.11	19.23	19.48	20.57
11 Pasajes		13.42	14.16	14.51	16.10			16.47		17.30	18.30	19.15	19.26	19.51	21.00
13 Herrera (apd.)		13.45	14.19	14.54	16.13			16.50		17.33	18.33	19.18	19.29	19.54	21.03
15 Ategorrieta (apd.)		13.48	14.22	14.57	16.16			16.53		17.36	18.36	19.21	19.32	19.57	21.06
16 Gros (apd.)		13.50	14.24	14.59	16.18			16.55		17.38	18.38	19.23	19.34	19.59	21.08
17 SAN SEBASTIAN	LI.	13.52	14.26	15.01	16.20			16.57		17.40	18.40	19.25	19.36	20.01	21.10
19 Loyola (apd.)	S.	13.53	14.28	15.10	16.21			16.59		17.41	18.41	19.26	19.38	20.03	21.11
20 Martutene (apd.)		13.57	14.32	15.14	16.25			17.03		17.45	18.45	19.30	19.42	20.07	21.15
23 Hernani		13.59	14.34	15.16	16.27			17.05		17.47	18.47	19.32	19.44	20.09	21.17
24 Hernani (apd.)		14.03	14.39	15.20	16.31			17.09		17.51	18.51	19.36	19.48	20.13	21.21
26 Urnieta (apd.)		14.05	14.41	15.22	16.33			17.11		17.53	18.53	19.38	19.50	20.15	21.23
30 Andoain		14.08	14.44	15.25	16.36			17.14		17.56	18.56	19.41	19.53	20.18	21.26
31 Andoain (apd.)		14.12	14.49	15.29	16.40			17.18		18.00	19.06	19.45	19.57	20.22	21.30
35 Villabona-Cizurquil		14.15	14.52	15.32	16.43			17.21		18.03	19.09	19.48	20.00	20.25	21.33
38 Anoeta (apd.)		14.20	14.58	15.37	16.48			17.26		18.08	19.14	19.57	20.09	20.35	21.43
41 Tolosa (apd.)		14.24	15.02	15.41	16.52			17.30		18.12	19.18	19.61	20.09	20.34	21.42
42 Tolosa	LI.	14.28	15.07	15.45	16.56			17.34							

Identificación del tren	Exp. 933	Trn. 3561	Trn. 2561	Trn. 2563	Exp. 11951	Omn. 7661	Elec. 623	Trn. 3563	Trn. 2565	TER 451	Trn. 2567	Aut. 3661	TER 505	Trn. 2569	Omn. 8661
0 ZARAGOZA-El Portillo	S. 3.14	5.25	6.30	8.45	6.03		11.55	12.25	13.23	14.43	17.10			20.40	
2 La Almozara			6.33	8.48				12.29	13.26		17.13			20.43	
9 Utebo-Monzalbarba			6.39	8.54				12.35	13.31		17.19			20.49	
11 Utebo-Pueblo (apd.)			6.42	8.57				12.38	13.34		17.22			20.52	
13 Casetas		5.38	6.45	9.00				12.42	13.39		17.25			20.55	
18 La Joyosa-Torres (apt.)		5.43	6.53	9.05				12.47	13.44		17.30			21.00	
22 Alagón		5.47		9.10				12.51	13.48		17.34			21.04	
27 Cabañas de Ebro (apd.)		5.52		9.15				12.56	13.52		17.39			21.09	
31 Pedrola (apd.)		5.56		9.19				13.00	13.56		17.43			21.13	
35 Luceni		6.00	7.03	9.24				13.04	14.00		17.47			21.17	
43 Gallur	3.44	6.06	7.09	9.32				13.11	14.07		17.53			21.24	
53 Cortes de Navarra		6.15	7.18	9.41				13.21	14.15		18.02			21.33	
61 Buñuel (apt.)		6.22	7.25	9.48				13.28	14.21		18.09			21.40	
65 Ribaforada		6.26	7.29	9.52				13.32	14.25		18.13			21.44	
75 Tudela de Navarra	4.05	6.34	7.38	10.01	6.52		12.35	13.41	14.33	15.31	18.21			21.52	
83 Arguedas-Muscária (apt.)		6.46	7.50	10.13	7.03		12.44	13.53	14.39	15.42	18.33			22.04	
91 Castejón de Ebro	LI. 4.17	6.46			7.40	10.30	12.47	13.55	14.43	15.52	18.33	18.50	20.00		
95 Cadreita (apd.)	S. 4.25	6.50			7.40	10.34	12.47	13.59				18.55			
100 Milagro		6.55				10.40	12.47	13.04		16.07		19.01			
105 Villafranca de Navarra		6.59				10.45	12.47	13.04		16.07		19.07	20.09		
111 Marcilla de Navarra		7.05				10.52	12.47	13.04		16.22		19.14	20.16		
119 Caparrosa		7.11				10.59	12.47	13.04		16.22		19.22	20.16		
121 Murillo el Cuende (apd.)		7.14				11.02	12.47	13.04		16.22		19.25	20.16		
124 Pitillas (apd.)		7.17				11.05	12.47	13.04		16.22		19.29	20.16		
127 Beire (apd.)		7.21				11.09	12.47	13.04		16.22		19.34	20.16		
131 Olite		7.25				11.14	12.47	13.04		16.22		19.40	20.32		
136 Tafalla	4.57	7.30			8.09	11.20	13.15	14.42		16.41		19.47	20.39		
141 Pueyo (apd.)		7.35				11.25	12.47	13.04		16.41		19.53	20.39		
145 Garinoain (apt.)		7.39				11.30	12.47	13.04		16.41		19.58	20.39		
152 Carrascal (apt.)		7.51				11.38	12.47	13.04		16.41		20.08	20.39		
157 Biurrun-Campanas		7.56				11.44	12.47	13.04		16.41		20.13	20.39		
166 Noain		8.03	Trn. 6663	Trn. 6665		11.52	12.47	13.04		16.41		20.26	20.39		
172 Cizurmaya (apt.)		8.08				11.57	12.47	13.04		16.41		20.32	20.39		
179 PAMPLONA	LI. 5.30	8.16			8.40	12.03	13.45	15.30		17.14	19.00	20.40	21.12		
188 Zuasti (apt.)	S. 5.48		6.45	9.00	8.48	12.13	13.47	15.30		17.16	19.00	20.40	21.12		23.15
200 Izurdiaga-Irurzun			6.53	9.08		12.21	13.47	15.30		17.16	19.00	20.40	21.12		23.24
205 Villanv. de Araquil (apd.)			7.02	9.17		12.31	13.47	15.30		17.16	19.00	20.40	21.12		23.36
212 Huarte-Araquil			7.07	9.22		12.36	13.47	15.30		17.16	19.00	20.40	21.12		23.41
217 Lacunza (apd.)			7.13	9.28		12.42	13.47	15.30		17.16	19.00	20.40	21.12		23.48
221 Echarri-Aranaz			7.17	9.32		12.46	13.47	15.30		17.16	19.00	20.40	21.12		23.52
224 Bacalcoia (apd.)			7.22	9.37		12.50	13.47	15.30		17.16	19.00	20.40	21.12		23.58
229 Alsasua-Pueblo (apd.)			7.26	9.41		12.55	13.47	15.30		17.16	19.00	20.40	21.12		0.01
231 Alsasua	LI. 6.33		7.32	9.47	9.31	13.01	14.29	15.48		18.00	19.47				0.07
0 Alsasua			7.35	9.50		13.05	14.29	15.51		18.00	19.50				0.12
100 537 MADRID-Chamartín	S. LI.														1.13
231 Alsasua	S. 6.38				9.37					18.02					9.03
261 Zumárraga	7.14				10.05					18.28					
279 Beasain	7.35				10.24										
295 Tolosa	7.57				10.42										
316 SAN SEBASTIAN	LI. 8.24				11.07					18.58					
333 Irún	S. 8.43				11.12					19.25					
335 Hendaya	LI. 9.05				11.33					19.30					
										19.48					
										19.57					

- 1 Continúa a Pamplona-Madrid (Itin. 100).
- 2 Procede de Madrid (Itin. 127).
- 3 Continúa a Miranda (Itin. 108).
- 4 Procede de Barcelona (Itin. 202).
- 5 Procede de Valencia (Itin. T-9).
- 6 Procede de Barcelona y continúa a Gijón (Itin. T-14).
- 7 Continúa a Logroño (Itin. 108).
- 8 Procede de Alicante (Itin. T-9).
- 9 Procede de Soria (Itin. 127).

- B Suplemento ELECTROTREN.
- C Suplemento TER.
- D Suplemento EXPRESO.

Identificación del tren	Trn. 2650	Aut. 3660	Omn. 205 8660	Trn. 6662	Trn. 3650	TER 452	Trn. 6664	Trn. 6666	TER 502	Elec. 620	Omn. 7660	Trn. 6668	Trn. 3652	Exp. 11952	Exp. 932
0 Irún						9.30								18.10	22.00
17 SAN SEBASTIAN						9.45								18.26	22.16
41 Tolosa						9.47								18.33	22.28
58 Beasain						10.13								18.59	22.54
72 Zumárraga						10.50								19.20	23.15
102 Alsasua						11.21								19.41	23.46
0 MADRID-Chamartín	S. LI.		22.05												
537 Alsasua	LI.		5.23												
102 Alsasua	S. LI.		6.48	7.52		11.23	13.25	17.15		14.50	15.25	20.55		20.16	0.30
104 Alsasua-Pueblo (apd.)			6.51	7.55			13.27	17.18			15.28	20.58			
109 Bacalcoia (apd.)			6.56	8.00			13.32	17.23			15.32	21.03			
112 Echarri-Aranaz			7.01	8.03			13.35	17.27			15.40	21.06			
116 Lacunza (apd.)			7.05	8.07			13.39	17.31			15.44	21.10			
121 Huarte-Araquil			7.15	8.12			13.44	17.44			15.50	21.15			
128 Villanv. de Araquil (apd.)			7.21	8.18			13.50	17.50			15.56	21.21			
133 Izurdiaga-Irurzun			7.28	8.24			14.04	17.56			16.02	21.27			
145 Zuasti (apt.)			7.39	8.34			14.14	18.06			16.11	21.37			
154 PAMPLONA	LI. S.		7.20		8.50	12.07	12.10	14.23	18.15	15.05	15.32	16.33	20.10	21.00	1.14
161 Cizurmaya (apt.)			7.26		8.57						16.40		20.10		
167 Noain			7.32		9.03						16.47		20.23		
176 Biurrun-Campanas			7.41		9.10						17.03		20.30		
181 Carrascal (apt.)			7.48		9.15						17.10		20.35		
188 Garinoain (apt.)			7.54		9.21						17.16		20.49		
192 Pueyo (apd.)			7.58		9.25						17.20		20.53		
197 Tafalla			8.08		9.31	12.43				15.38	16.04		20.59	21.48	1.59
202 Olite			8.14		9.36					15.43			21.04		
206 Beire (apd.)			8.18		9.40						17.37		21.08		
209 Pitillas (apd.)			8.23		9.44						17.41		21.12		
212 Murillo el Cuende (apd.)			8.26		9.47						17.45		21.15		
214 Caparrosa			8.31		9.50						17.48		21.18		
222 Marcilla de Navarra			8.38		9.58	13.04				15.56	16.02		21.25		
228 Villafranca de Navarra															

Identificación del tren		TER 640	Ferr. 3100	Exp. 11912 913	Exp. 305	Ferr. 3106	Omn. 3102	Ferr. 3104	Exp. 310 311		
Itin. Km.	Plazas asiento Cama o litera Restauración Particularidades	1-2	2	1-2	1-2	2	2	2	1-2		
		C 2		1	X				D 3		
0	Barca D'Alva	S.						14.40			
17	Fregeneda							16.27			
25	Hinojosa de Duero (apd.)							16.40			
33	Lumbrales (apt.)							16.53			
42	Olmedo y Cerralbo (apd.)							17.07			
47	Bogajo (apd.)							17.15			
56	Villavieja de Yeltes							17.30			
65	Villares de Yeltes (apd.)							17.44			
71	Boada (apd.)							17.54			
78	Fuente de San Esteban	LI.						18.06			
0	Vilar Formoso	S.									
0	Fuentes de Oñoro	S.	6.50						23.35		
12	Espeja (apt.)		7.02				16.25				
22	Carpio de Azaba (apd.)		7.12				16.37				
32	Ciudad Rodrigo	LI.	7.22				16.57		0.06		
45	El Salto (apd.)	S.	7.23				16.59		0.09		
52	Sancti-Spiritus (apt.)		7.37				17.13				
58	El Collado (apd.)		7.45				17.22				
63	Martín de Yeltes (apd.)		7.52				17.30				
68	Fuente de San Esteban	LI.	8.00				17.39				
72	Muñoz (apd.)	S.	8.07				17.46	18.11	0.51		
86	Aldehuela de la Bóveda		8.09				17.48	18.18	0.53		
90	Villar de los Alamos (apd.)		8.16				17.56	18.31			
93	Quejigal		8.29				18.10	18.31			
102	Barbadillo y Calzada (apt.)		8.39				18.19	18.42			
119	Tejares-Chamberí		8.49				18.34	18.51			
126	SALAMANCA	LI.	9.05				18.51	19.07	1.48		
0	BADAJOS	S.	9.15				19.01	19.17	2.00		
0	CACERES	S.		7.41							
242	SALAMANCA	LI.		11.51							
126	SALAMANCA	S.	7.25	9.20	12.30		14.50	19.32	2.04		
133	Moriscos (apd.)			9.28			14.58	19.40			
138	Gomecello			9.33			15.03	19.46			
144	Pitiegua (apd.)			9.40			15.10	19.53			
150	El Pedroso de la Armuña (apt.)			9.46			15.16	20.00			
160	Cantalpino (apt.)			9.55			15.25	20.09			
170	Cantalapiedra (apd.)		7.58	10.04	13.09		15.34	20.18			
178	Fresno el Viejo			10.11			15.41	20.25			
181	Carpio del Campo (apt.)			10.15			15.45	20.30			
191	Campillo (apt.)			10.23			15.53	20.38			
203	Medina del Campo	LI.	8.24	10.36	13.40		16.06	20.51	3.12		
		S.	8.27		14.02				3.32		
		LI.	8.56		14.32				4.02		
245	VALLADOLID	S.			14.40				4.07		
282	Venta de Baños				15.18				4.36		
366	BURGOS	LI.			16.21				5.39		
456	Miranda de Ebro	S.			17.04				5.44		
0	Miranda de Ebro	LI.			17.49				6.50		
104	BILBAO	S.			19.53						
456	Miranda de Ebro					18.15			7.00		
489	VITORIA					18.46			7.30		
532	Alsasua					19.17					
562	Zumárraga					19.47					
576	Beasain					20.04					
592	Tolosa					20.24					
617	SAN SEBASTIAN	LI.				20.51			9.26		
634	Irún	S.				20.54			9.32		
636	Hendaya	LI.				21.16			9.54		
						21.41			10.15		

1 Cáceres-Bilbao y Salamanca-Hendaya (Itin. T-13).
 2 Continúa a Barcelona (Itin. T-3).
 3 Procede de Lisboa y Oporto (Itin. R-7).

C Suplemento TER.
 D Suplemento EXPRESO.

Identificación del tren		EXP. 312 313	Omn. 3101	Ferr. 3105	Ferr. 3107	EXP. 910/ 11911	EXP. 306	Ferr. 3103	TER 642/ 643		
Itin. Km.	Plazas asiento Cama o litera Restauración Particularidades	1-2	2	2	2	1-2	1-2	2	1-2		
		D 4				1	X		C 2		
0	Irún	S.					8.55				
17	SAN SEBASTIAN	LI.					9.11				
42	Tolosa	S.					9.21				
58	Beasain						9.46				
72	Zumárraga						10.09				
102	Alsasua						10.36				
145	VITORIA						11.16				
178	Miranda de Ebro	LI.					11.51				
0	BILBAO	S.				10.10					
104	Miranda de Ebro	LI.				11.59					
178	Miranda de Ebro	S.				12.12	12.23				
268	BURGOS	LI.				13.22	13.42				
353	Venta de Baños	S.				14.07					
389	VALLADOLID	LI.				15.13					
431	Medina del Campo	S.				15.39					
443	Campillo (apt.)		7.20		13.10	16.12		18.10	20.32		
453	Carpio del Campo (apt.)		7.30		13.28	16.30		18.20	21.05		
456	Fresno el Viejo		7.39		13.37			18.29			
464	Cantalapiedra		7.44		13.41			18.33			
474	Cantalpino (apt.)		7.59		13.49	17.02		18.42	21.31		
484	El Pedroso de la Armuña (apt.)		8.09		13.59			18.52			
490	Pitiegua (apd.)		8.18		14.08			19.01			
496	Gomecello		8.25		14.15			19.08			
501	Moriscos (apd.)		8.32		14.21			19.14			
508	SALAMANCA	LI.	8.38		14.26			19.19			
0	SALAMANCA	S.	8.47		14.37	17.44		19.30	22.06		
242	CACERES	LI.				18.03					
374	BADAJOS	LI.				22.13					
508	SALAMANCA	S.	9.17	9.50				19.40			
515	Tejares-Chamberí		9.27	9.59				19.49			
532	Barbadillo y Calzada (apt.)		9.44	10.17				20.07			
541	Quejigal (apt.)		9.54	10.27				20.18			
544	Villar de los Alamos (apd.)			10.31							
548	Aldehuela de la Bóveda (apt.)			10.06	10.37			20.27			
562	Muñoz (apd.)		10.19	10.50				20.40			
566	Fuente de San Esteban	LI.	10.24	10.55				20.45			
571	Martín de Yeltes (apd.)	S.	10.29					20.47			
576	El Collado (apd.)		10.35					20.52			
582	Sancti-Spiritus (apt.)		10.42					20.58			
589	El Salto (apd.)		10.54					21.06			
602	Ciudad Rodrigo	LI.	11.03					21.14			
612	Carpio de Azaba (apd.)	S.	11.16					21.27			
622	Espeja		11.18					21.29			
634	Fuentes de Oñoro	LI.	11.32					21.43			
0	Fuentes de Oñoro	S.	11.44					21.57			
0	Vilar Formoso	LI.	11.56					22.10			
566	Fuente de San Esteban	S.		11.00							
573	Boada (apd.)			11.11							
579	Villares de Yeltes (apd.)			11.21							
588	Villavieja de Yeltes (apt.)			11.36							
597	Bogajo (apd.)			11.50							
602	Olmedo y Cerralbo (apd.)			11.58							
611	Lumbrales (apt.)			12.13							
619	Hinojosa de Duero (apd.)			12.25							
627	Fregeneda			12.53							
644	Barca D'Alva	LI.		12.19							

1 Irún-Salamanca y Bilbao-Cáceres (Itin. T-13).
 2 Procede de Barcelona (Itin. T-3).
 3 Continúa a Lisboa y Oporto (Itin. R-7).

C Suplemento TER.
 D Suplemento EXPRESO.



Identificación del tren	Trn. 4661	TER 501	Semid. 4665	EXP. 912 913	Trn. 4667	TER 683	TALGO 201	Trn. 2165	EXP. 485 11481	EXP. 801	Exp. 30803
Prestaciones		1-2	2	1-2		1-2	1-2		1-2	1-2	1-2
Itin. Km.		Y C		Z		C 1	A		A	D	E F
0 Madrid-Chamartín	S.	8.15					15-15			23.35	6.20
52 El Escorial										0.21	
122 AVILA										1.23	
208 Medina del Campo	LI.									2.23	
0 Badajoz	S.										
132 Cáceres				7.41							
0 Fuentes Oñoro											
126 Salamanca				12.30							
203 Medina del Campo	LI.			13.40							
208 Medina del Campo	S.			14.02		16.00				2.38	
250 VALLADOLID	LI.			14.32		16.27				3.08	
287 Venta de Baños	S.			14.40		16.30		17.45		3.13	
371 BURGOS	LI.			15.18		17.00		18.17		3.49	
146 Riaza	S.	10.08		16.21		18.01		19.32		4.52	
224 Aranda de Duero	LI.	10.48					17.14				
282 Lerma	S.	10.49					17.15				
340 Burgos	LI.	11.25									
0 BURGOS	S.	12.04					18.17			9.40	
48 Briviesca	LI.	13.05		16.36		18.03	18.22	19.40	4.35	4.54	9.42
90 Miranda de Ebro	S.	13.07	15.05	17.12		19.04	19.20	20.52	5.11	5.30	
106 Pobes (apt.)	LI.	8.43	15.19	17.49	18.25	19.09	19.32	21.14	5.43	6.02	10.42
113 Zuazo (apt.)	S.	8.57	15.19	17.49	18.37	19.32	19.32	21.30	6.22	6.07	10.44
125 Izarra		9.03	15.25		18.43			21.36			11.33
131 Inoso-Oyardo (apt.)		9.13	15.35		18.53			21.46			11.48
140 Lezama (apt.)		9.20	15.42		19.06			21.53			11.88
147 Artómaña (apt.)		9.37	15.52		19.16			22.02			12.09
154 Orduña		9.45		18.46	19.24			22.10	7.20		
161 Amurrio	S.	9.54	16.10	18.58	19.33			22.19	7.33	7.09	
163 Salvio (apd.)	LI.	10.01	16.17		19.41			22.27			
166 Luyando (apd.)					19.47			22.33			
171 Sta. Cruz de Llodio (apd.)								22.33			
172 Llodio		10.13	16.28	19.15	19.54	20.23		22.41	7.51	7.27	12.33
174 Areta		10.16			19.57			22.44			
177 Arbide (apd.)					20.02						
179 Arrancudiaga (apd.)		10.23			20.06			22.51			
179 Bakiola (apd.)					20.08						
180 Miravalles		10.26	16.38		20.11			22.54			
184 Arrigorriaga		10.32	16.44		20.18			23.00			
187 Basauri (apd.)		10.35			20.21			23.03			
188 Dos Caminos-Basauri		10.39	16.49		20.26			23.07	8.19		
191 Ollargan (apd.)		10.43			20.30			23.11			
194 BILBAO-Abando	LI.	10.51	16.59	19.53	20.38	20.59	21.19	23.17	8.33	8.05	13.05

- 1 Procede de La Coruña (Itin. 117).
- 2 Cáceres-Bilbao. (Itin. T-13).
- 3 Procede de Logroño (Itin. 108).
- 4 Procede de La Coruña y Vigo (Itin. T-6).
- 5 Procede de Málaga (Itin. T-4). Salida de Madrid sólo lunes.

- A Suplemento TALGO.
- C Suplemento TER.
- D Suplemento EXPRESO.
- E Suplemento Especial EXPRESO.

Identificación del tren	Trn. 2610	TER. 680	TER. 500	EXP. 910 922	Semid. 2656	Trn. 4664	TALGO 11200 200	Semid. 4666	EXP. 11482 483	EXP. 800	Exp. 30802
Prestaciones		1-2	1-2	1-2	2		1-2	2	1-2	1-2	1-2
Itin. Km.		C 2	C	1	6		A	3	5	D	E F
0 BILBAO-Abando	S.	6.15	8.37	10.10	11.05	12.45	15.32	15.45	19.10	22.50	20.35
3 Ollargan (apd.)		6.21			11.10	12.51					
6 Dos Caminos-Basauri		6.25			11.15	12.56		15.55	19.19		
7 Basauri (apd.)		6.28				12.59					
10 Arrigorriaga		6.31			11.21	13.02		16.01			
14 Miravalles		6.37			11.27	13.08		16.07			
15 Bakiola (apd.)											
15 Arrancudiaga (apd.)		6.40			11.30	13.11					
17 Arbide (apd.)						13.14					
20 Areta		6.46			11.35	13.18		16.15			
22 Llodio		6.50	9.00	10.34	11.40	13.23		16.20	19.39	23.16	21.02
23 Sta. Cruz de Llodio (apd.)						13.26					
28 Luyando (apd.)		6.56				13.30					
31 Salvio (apd.)						13.33					
33 Amurrio		7.02			11.52	13.37		16.32			
40 Orduña		7.11		10.59	12.00	13.46		16.40	20.08	23.44	
47 Artómaña (apd.)		7.19				13.59			20.22		
54 Lezama (apd.)		7.28				14.06			20.41		
63 Inoso-Oyardo (apd.)		7.41				14.17			20.58		21.54
69 Izarra		7.50			12.33	14.26		17.13	21.11		
81 Zuazo (apd.)		8.00			12.43	14.36		17.23			
88 Pobes (apd.)		8.06			12.49	14.42		17.29	21.28		
104 Miranda de Ebro	LI.	8.19	10.21	11.59	13.03	14.56		17.13	21.42	0.57	22.30
146 Briviesca	S.	8.35	10.23	12.12				17.30	22.17	1.07	22.35
194 BURGOS	LI.	9.08		12.44				18.29	22.49	1.39	
0 Burgos	S.	9.49	11.31	13.22				18.30	23.27	2.17	23.40
58 Lerma											23.42
75 Fontioso	LI.			11.38							
116 Aranda de Duero	S.			12.21				19.30			
194 Riaza	LI.			12.35				19.31			
0 BURGOS	S.	9.54	11.36	14.07					23.30	2.25	
84 Venta de Baños	LI.	11.08	12.40	15.13					0.34	3.44	
121 VALLADOLID	S.	11.37	13.03	15.39						4.10	
163 Medina del Campo	LI.		13.09	15.42						4.20	
0 Medina del Campo	S.		13.38	16.12						4.50	
77 Salamanca	LI.			16.30							
203 Fuentes de Oñoro	LI.			17.44							
319 Cáceres	LI.			22.13							
451 Badaioz	LI.										
163 Medina del Campo	S.									5.00	
249 AVILA										6.04	
319 El Escorial										7.03	
371 MADRID-Chamartín	LI.		15.38				21.43			7.52	2.48

- 1 Bilbao-Cáceres. (Itin. T-13).
- 2 Continúa a La Coruña (Itin. 117).
- 3 Continúa a Logroño (Itin. 108).
- 4 Continúa a La Coruña y Vigo. - París-Vigo (Itin. T-6).
- 5 Continúa a Zaragoza (Itin. 108).
- 6 Continúa a Málaga (Itin. T-4). Circula sólo los viernes.

- A Suplemento TALGO.
- C Suplemento TER.
- D Suplemento EXPRESO.
- E Suplemento Especial EXPRESO.

Identificación del tren		26200	26202	2610	26204	26206	26208	26210	26212	26214	2656	26216	4664	26218	26220	26222	
Itin. Km.	Plazas asiento Particularidades																
		✱	1	✱	✱						2		3				
0	BILBAO-Abando	S.	4.50	5.45	6.15	6.50	7.20	7.40	8.15	8.45	9.55	11.05	12.15	12.45	13.15	13.35	14.15
3	Ollargan (apt.)		4.57	5.52	6.21	6.57	7.27	7.47	8.22	8.52	10.01	11.10	12.21	12.51	13.22	13.42	14.22
6	Dos Caminos-Basauri		5.01	5.56	6.25	7.01	7.31	7.51	8.26	8.56	10.05	11.15	12.25	12.56	13.26	13.46	14.26
7	Basauri (apd.)		5.04	5.59	6.28	7.04	7.34	7.54	8.29	8.59	10.08		12.28	12.59	13.29	13.49	14.29
10	Arrigorriaga		5.07	6.02	6.31	7.07	7.37	7.57	8.32	9.02	10.11	11.21	12.31	13.02	13.32	13.52	14.32
14	Miravalles		5.13	6.08	6.37	7.13	7.43	8.03	8.38	9.08	10.17	11.27	12.37	13.08	13.38	13.58	14.38
15	Bakiola (apd.)			6.10		7.15	7.45	8.05	8.40	9.10				13.40			14.40
16	Arrancudiaga (apd.)		5.16	6.12	6.40	7.17	7.47	8.07	8.42	9.12	10.20	11.30	12.40	13.11	13.42	14.01	14.41
18	Arbide (apd.)		5.20	6.16		7.21		8.11	8.46	9.16			13.14	13.46	14.05		14.45
21	Areta		5.24	6.20	6.46	7.25	7.53	8.15	8.50	9.20	10.26	11.35	12.46	13.18	13.50	14.09	14.49
22	Llodio		5.28	6.24	6.50	7.29	7.57	8.19	8.54	9.24	10.30	11.40	12.50	13.23	13.54	14.13	14.53
23	Sta. Cruz de Llodio (apd.)		5.31	6.27		7.32	8.00	8.22	8.57	9.27			12.53	13.26	13.57	14.16	14.56
28	Luyando (apd.)		5.36	6.32	6.56	7.37	8.05	8.27	9.02	9.32	10.36		12.58	13.30	14.02	14.21	15.01
31	Salvio (apd.)		5.39	6.35		7.40	8.08	8.30					13.01	13.33	14.05	14.24	15.04
33	Amurrio		5.43	6.39	7.02	7.44	8.12	8.34	9.08	9.38			13.05	13.37	14.09	14.28	15.08
35	Iñarratxu (apd.)		5.46	6.42	7.05	7.47	8.15	8.37	9.11	9.41			13.08	13.39	14.12	14.31	15.11
40	Orduña	LI.	5.52	6.48	7.10	7.53	8.21	8.43	9.17	9.47	10.49	11.59	13.14	13.45	14.18	14.37	15.17

✱ Laborables.
1 Continúa a Valladolid.
2 Continúa a Zaragoza.
3 Continúa a Miranda.

Identificación del tren		26224	26226	4666	26228	26230	26232	26234	26236	26238	26240	26242	26244	26246	26248	26250	
Itin. Km.	Plazas asiento Particularidades																
		✱	1														
0	BILBAO-Abando	S.	14.45	15.12	15.45	16.15	17.00	17.25	18.15	18.55	19.35	20.05	20.40	21.05	21.50	22.30	23.00
3	Ollargan (apt.)		14.51	15.18		16.21	17.07	17.32	18.21	19.01	19.41	20.12	20.47	21.11	21.57	22.36	23.06
6	Dos Caminos-Basauri		14.55	15.22	15.55	16.25	17.11	17.36	18.25	19.05	19.45	20.16	20.51	21.15	22.01	22.40	23.10
7	Basauri (apd.)		14.58	15.25		16.28	17.14	17.39	18.28	19.08	19.48	20.19	20.54	21.18	22.04	22.43	23.13
10	Arrigorriaga		15.01	15.28	16.01	16.31	17.17	17.42	18.31	19.11	19.51	20.22	20.57	21.21	22.07	22.46	23.16
14	Miravalles		15.07	15.34	16.07	16.37	17.23	17.48	18.37	19.17	19.57	20.28	21.03	21.27	22.13	22.52	23.22
15	Bakiola (apd.)																
16	Arrancudiaga (apd.)		15.10	15.37		16.40	17.26	17.51	18.40	19.21	20.00	20.31	21.06	21.30	22.16	22.55	23.25
18	Arbide (apd.)					16.44	17.30		18.43			20.35	21.10		22.20		23.30
21	Areta		15.16	15.43	16.15	16.48	17.34	17.57	18.47	19.27	20.06	20.39	21.14	21.36	22.24	23.01	23.31
22	Llodio		15.20	15.46	16.20	16.52	17.38	18.01	18.51	19.31	20.10	20.43	21.18	21.40	22.28	23.05	23.35
23	Sta. Cruz de Llodio (apd.)			15.49		17.41	18.04	18.54				20.46	21.21	21.43	22.31		23.41
28	Luyando (apd.)		15.26	15.54		16.58	17.46	18.09	18.59	19.37	20.16	20.51	21.26	21.48	22.36	23.12	23.42
31	Salvio (apd.)					17.49	18.12	19.02	19.40			20.54	21.29	21.51	22.39		23.49
33	Amurrio		15.33	16.01	16.32	17.04	17.53	18.16	19.06	19.44	20.22	20.58	21.33	21.54	22.43	23.18	23.48
35	Iñarratxu (apd.)					17.07	17.56	18.19	19.09				21.36	21.56	22.46		23.56
40	Orduña	LI.	15.40	16.08	16.39	17.13	18.02	18.25	19.15	19.51	20.29	21.05	21.42	22.01	22.52	23.26	23.56

✱ Laborables.
1 Continúa a Logroño.

Identificación del tren		26201	26203	26205	26207	26209	26211	26213	26215	26217	26219	26221	4661	26223	26225	26227	
Itin. Km.	Plazas asiento Particularidades																
		✱		✱	✱		✱	1		✱			2				
0	Orduña	S.	4.25	5.20	6.05	6.30	7.00	7.20	7.45		8.15	8.45	9.25	9.54	10.45	12.00	12.45
5	Iñarratxu (apd.)			5.25	6.10	6.34		7.25	7.50			8.50				12.05	
7	Amurrio		4.31	5.28	6.13	6.36	7.06	7.28	7.53		8.21	8.53	9.31	10.01	10.51	12.08	12.51
9	Salvio (apd.)			5.31	6.16	6.38		7.31	7.56			8.58				12.11	12.54
12	Luyando (apd.)			5.34	6.19	6.41		7.34	7.59		8.26	8.58	9.36		10.56	12.14	12.57
17	Sta. Cruz de Llodio (apd.)		4.39	5.39	6.24	6.46		7.39	8.04			9.03					13.02
18	Llodio		4.42	5.43	6.27	6.49	7.16	7.43	8.10	8.13	8.33	9.06	9.42	10.13	11.02	12.20	13.06
19	Areta		4.45	5.46	6.30	6.52	7.19	7.46		8.16	8.36	9.09	9.45	10.16	11.05	12.23	13.09
22	Arbide (apd.)		4.49	5.50				7.50		8.20		9.13					13.13
24	Arrancudiaga (apd.)		4.52	5.54	6.37	6.59	7.25	7.54		8.24	8.43	9.17	9.52	10.23	11.12	12.30	13.17
25	Bakiola (apd.)			5.56			7.27	7.56									13.19
26	Miravalles		4.55	5.58	6.40	7.02	7.29	7.58		8.27	8.46	9.20	9.55	10.26	11.15	12.33	13.21
30	Arrigorriaga		5.01	6.04	6.46	7.08	7.35	8.04		8.33	8.52	9.26	10.01	10.32	11.21	12.39	13.27
33	Basauri (apd.)		5.04	6.07	6.49	7.11	7.38	8.07		8.36	8.55	9.29	10.04	10.35	11.24	12.42	13.30
34	Dos Caminos-Basauri		5.08	6.11	6.53	7.15	7.42	8.11	8.31	8.41	9.00	9.33	10.08	10.39	11.28	12.46	13.34
37	Ollargan (apt.)		5.12	6.15	6.57	7.19	7.46	8.15		8.45	9.04	9.37	10.12	10.43	11.32	12.50	13.38
40	BILBAO-Abando	LI.	5.19	6.22	7.04	7.26	7.53	8.22	8.40	8.51	9.11	9.44	10.19	10.51	11.39	12.57	13.45

✱ Laborables.
1 Entre Llodio y Bilbao sólo laborables.
2 Procede de Logroño.

Identificación del tren		26229	26231	26233	26235	4665	26237	26239	26241	26243	26245	4667	26247	28649	2165	28651	
Itin. Km.	Plazas asiento Particularidades																
					1								1			2	
0	Orduña	S.	13.30	14.10	14.35	15.30	16.10	16.20	16.45	17.25	18.15	19.17	19.33	20.35	21.25	22.19	22.00
5	Iñarratxu (apd.)		13.35	14.15	14.39				16.50	17.30	18.20	19.22			21.30		22.05
7	Amurrio		13.38	14.17	14.41	15.36	16.17	16.26	16.53	17.33	18.23	19.24	19.41	20.42	21.33	22.27	22.07
9	Salvio (apd.)		13.41	14.20	14.44	15.39			16.56	17.36	18.26	19.27			21.36		22.10
12	Luyando (apd.)		13.44	14.23	14.47	15.42		16.31	16.59	17.39	18.29	19.30	19.47	20.48	21.39	22.33	22.13
17	Sta. Cruz de Llodio (apd.)		13.49	14.28	14.52				17.04	17.44	18.34				21.44		22.18
18	Llodio		13.52	14.31	14.56	15.48	16.28	16.37	17.07	17.47	18.38	19.36	19.54	20.55	21.47	22.41	22.21
19	Areta		13.55	14.34	14.59	15.51		16.40	17.10	17.50	18.41	19.39	19.57	20.58	21.50	22.44	22.24
22	Arbide (apd.)		13.59	14.38	15.03				17.14	17.54	18.45		20.02	21.02	21.54		22.28
24	Arrancudiaga (apd.)		14.03	14.42	15.07	15.58		16.47	17.18	17.58	18.49	19.46	20.06	21.06	21.58	22.51	22.32
25	Bakiola (apd.)		14.05		15.09				17.19	18.00	18.51	19.48		22.00			
26	Miravalles		14.07	14.45	15.11	16.01	16.38	16.50	17.21	18.02	18.53	19.50	20.11	21.09	22.02	22.54	22.35
30	Arrigorriaga		14.13	14.51	15.17	16.07	16.44	16.56	17.27	18.08	18.59	19.56	20.18	21.15	22.08	23.00	22.41
33	Basauri (apd.)		14.16	14.54	15.20	16.10		16.59	17.30	18.11	19.02						

Castejón

Miranda

Table with columns: Identificación del tren, Trn. 3561, Trn. 4661, Exp. 951, Trn. 2561, Trn. 2563, Elec. 627, Trn. 2565, TER 451, Elec. 631, Trn. 2567, Trn. 4669, TER 11505, Trn. 2569, Exp. 923, Exp. 931. Rows include stations like ZARAGOZA-El Portillo, La Almozara, Utebo-Monzalbarba, Casetas, La Joyosa-Torres, Alagón, Cabañas de Ebro, Pedrola, Luceni, Gallur, Cortes de Navarra, Buñuel, Ribaforada, Tudela de Navarra, Arguedas-Muscaria, Castejón de Ebro, Alfaro, Rincón de Soto, Calahorra, Lodosa, Féculas-Navarra, Alcanadre, Arrúbal, Agoncillo, Recajo, LOGROÑO, El Cortijo, Fuenmayor, Cenicero, San Asensio, Briones, Haro, San Felices, Miranda de Ebro, Pobes, Zuazo, Izarra, Inoso-Oyardo, Lezama, Artómaña, Orduña, Llodio, and BILBAO-Abando.

- 1 Procede de Barcelona y continúa a La Coruña y Vigo (Itin. T-5).
2 Procede de Madrid (Itin. 127).
3 Procede de Valencia (Itin. T-9).
4 Procede de Barcelona (Itin. T-2).
5 Continúa a Pamplona (Itin. 103).
6 Transbordo en Logroño.
7 Procede de Barcelona y continúa a Vigo (Itin. T-5).
8 Continúa a Alsasua (Itin. 102).
9 Procede de Alicante (Itin. T-9).
B Suplemento ELECTROTREN.
C Suplemento TER.

Miranda

Castejón

Table with columns: Identificación del tren, Exp. 920, Trn. 2652, Trn. 4660, Trn. 4662, Trn. 2654, TER 11452, Elec. 630, Semid. 2656, TER 11502, Trn. 2658, Trn. 4666, Elec. 624, Exp. 952, Trn. 4668, Trn. 5660, Exp. 930. Rows include stations like BILBAO-Abando, Llodio, Orduña, Artómaña, Lezama, Inoso-Oyardo, Izarra, Zuazo, Pobes, Miranda de Ebro, San Felices, Haro, Briones, San Asensio, Cenicero, Fuenmayor, El Cortijo, LOGROÑO, Recajo, Agoncillo, Arrúbal, Alcanadre, Féculas-Navarra, Lodosa, Calahorra, Rincón de Soto, Alfaro, Castejón de Ebro, Arguedas-Muscaria, Tudela de Navarra, Ribaforada, Buñuel, Cortes de Navarra, Gallur, Luceni, Pedrola, Cabañas de Ebro, Alagón, La Joyosa-Torres, Casetas, Utebo-Pueblo, Utebo-Monzalbarba, La Almozara, and ZARAGOZA-El Portillo.

- 1 Procede de La Coruña y Vigo y continúa a Barcelona. (Itin. T-5).
2 Continúa a Madrid (Itin. 127).
3 Continúa a Valencia (Itin. T-9).
4 Continúa a Barcelona (Itin. T-2).
5 Transbordo en Castejón.
6 Procede de Vigo y continúa a Barcelona (Itin. T-5).
7 Continúa a Alicante (Itin. T-9).
8 Procede de Alsasua (Itin. 102).
B Suplemento ELECTROTREN.
C Suplemento TER.

Table with columns: Identificación del tren, Trn. 3111, Trn. 21601, Trn. 3113, Trn. 21603, Ráp. 2173 3115, Trn. 21507, Trn. 21607, Trn. 3117, Trn. 21609, TALGO 161, Trn. 3119, Trn. 21611, Semid. 2115, Exp. 30861. Rows include stations like Madrid-Atocha, Avila, Valladolid, Palencia, Cantabria Expreso, and Santander.

2 Efectúa parada sólo laborables.

A Suplemento TALGO.

Table with columns: Identificación del tren, Trn. 21600, Trn. 2110, Trn. 21602, Trn. 3110, Trn. 3112, Trn. 21502, Trn. 21504, Semid. 2116, TALGO 160, Trn. 3114, Trn. 21508, Trn. 3116, Trn. 21510, Exp. 30860. Rows include stations like Santander, Avila, Valladolid, Palencia, Cantabria Expreso, and Madrid.

2 Efectúa parada laborables excepto sábados. Efectúa parada sábados excepto festivos.

A Suplemento TALGO.

Identificación del tren	Trn. 2771	Trn. 2773	Ráp. 2173	Semid. 2775	Elec. 531	Omn. 2777	Elec. 623	TALGO 131	Trn. 2779	TER 673	Ráp. 3171	Semid. 3771	Exp. 831
Prestaciones			2	2	1-2	2	1-2	1-2		1-2	2	2	1-2
Plazas asiento													
Camara o litera													
Restauración													
Particularidades													
Itin. Km.			3	4	A		B 1	A		C 2			
0 MADRID-Atocha (apd.) S.			8.37								19.35		
2 Recoletos (apd.)			8.40								19.38		
5 N. Ministerios			8.44								19.42		
8/0 Chamartín			8.49		9.50			14.40			19.47		23.00
C-2 22 Pinar de Las Rozas			9.09								20.08		
39 Villalba de Guadarrama			9.10								20.09		
122 AVILA			10.30					16.05			21.30		0.40
173 Arévalo			10.31		11.21			16.06			21.31		0.43
208 Medina del Campo			11.23		12.14			16.57			22.23		1.53
250 VALLADOLID			11.50		12.40			17.22			22.48		2.33
287 Venta de Baños			12.13		13.08		17.17	17.53			23.11		3.11
298 PALENCIA			12.27		13.19		17.28				23.22		3.31
319 Paredes de Nava			12.40								23.34		
344 Villada			12.55								23.48		
359 Sahagun			13.06		13.51			18.00			23.58		4.11
403 Palanquinos (apt.)			13.29		14.23			18.32			0.31		4.50
421 LEON			13.40		14.28	16.20		18.35	18.54			22.25	5.10
432 Santibañez (apt.)		7.05	10.05	13.10	14.28	16.20		18.35	18.54	19.08	19.47		
436 Cuadros (apd.)		7.16	10.20	13.21						19.19			
441 La Seca (apd.)		7.22	10.26	13.27						19.25			
447 La Robla		7.29	10.33	13.34						19.32			
451 Buen Suceso (apd.)		7.37	10.40	13.42	14.56	16.55	19.03	19.26		19.39	20.15		
455 Pola de Gordón (apd.)		7.45	10.49	13.51		17.05				19.44			
459 Santa Lucia		7.50	10.54	13.56		17.17				19.48		23.02	
461 Ciñera (apd.)			10.57	13.59						19.53		23.07	
464 Villasmpliz (apd.)			11.01							19.56			
467 Villamanin		8.01	11.07	14.08		17.30				20.00			
475 Busdongo		8.15	11.19	14.21		17.41				20.05		23.20	
484 Pajares (apt.)		8.32	11.31	14.34						20.17		23.32	
494 Navidiello-Parana (apt.)		8.45	11.43	14.47	15.59					20.29			
504 Linares-Congostinas (apt.)		9.04	11.53	14.57		18.12				20.43			
509 Malvedo (apt.)		9.10	11.59	15.04						20.53			
517 Puente de los Fierros (apt.)		9.18	12.07	15.13		18.27				20.59			
521 La Frecha (apd.)		9.24	12.13	15.20						21.08		0.21	
524 Campomanes (apt.)		9.27	12.16	15.28									
526 La Cobertoria (apd.)		9.30	12.19	15.31						21.17			
530 Pola de Lena		9.37	12.26	15.38	16.38	18.47	20.35	20.55	21.26	21.48		0.37	7.14
533 Villallana (apd.)		9.42	12.31						21.26	21.48		0.37	7.14
537 Ujo		9.48	12.36	15.48	16.48	18.58	20.45	21.05	21.35	21.59		0.46	7.26
539 Santullano (apd.)			12.39										
542 Mieres-Puente (apd.)		9.55	12.44	15.55						21.42		0.53	
542 Mieres		9.57	12.46	15.57	16.55	19.08	20.52	21.12	21.45	22.07			7.38
545 Abaña		10.00	12.49										
546 La Pereda-Riosa (apd.)			12.51										
548 Olloniego (apt.)			12.55	16.04									
552 Soto de Rey		10.08	13.00	16.10		19.20			21.56	22.19			
554 Las Segadas (apd.)			13.03										
556 El Caleyó (apt.)			13.06										
561 OVIEDO		10.17	13.12	16.19	17.13	19.30	21.10	21.28	22.05	22.28		1.12	7.57
0 Oviedo													8.12
13 Villabona													8.45
28 Villalegre (apt.)													9.09
31 Avilés													9.15
34 San Juan de Nieva													9.15
115 561 OVIEDO		10.20	13.15	16.25	17.18	19.52	21.13	21.33	22.10	22.31			8.27
567 Lugones		10.25	13.20						22.15				
572 Lugo de Llanera		10.29	13.24						22.19				
574 Villabona		10.32	13.27						22.22				
582 Serín (apt.)		10.41	13.36						22.31				
586 Monteana (apd.)		10.45	13.40						22.35				
589 Veriña		10.49	13.44						22.38				
591 Calzada Asturias (apd.)		10.52	13.48	16.51	17.45	20.19	21.40	21.59	22.42				
593 Gijón		10.55	13.51	16.54	17.45	20.23	21.40	21.59	22.45	22.58			8.56

1 Procede de Barcelona (Itin. T-14).
 2 Procede de Sevilla (Itin. T-10).
 3 Circula de León a Pola de Lena sábados y festivos; Pola de Lena a Gijón diario.
 4 Procede de Orense (Itin. 119 y 118).

A Suplemento TALGO.
 B Suplemento ELECTROTREN.
 C Suplemento TER.
 * Festivos.

Identificación del tren	Ráp. 2710	Trn. 2770	TER 670	Elec. 530	Semid. 2772	Semid. 2774	Omn. 2776	TALGO 130	Ráp. 2718	Semid. 2778	Semid. 3770	Exp. 830
Prestaciones			1-2	1-2	2	2	2	1-2		2	2	1-2
Plazas asiento												
Camara o litera												
Restauración												
Particularidades												
Itin. Km.			C 1	B	2	3		A			4	
0 Gijón			6.15	7.30	8.30	12.15	13.30	14.20		18.20	20.55	22.30
2 Calzada de Asturias (apd.)			5.25		8.33	12.18	13.33			18.23	20.58	
4 Veriña			5.31		8.36		13.37					
7 Monteana (apd.)			5.35		8.40							
11 Serín (apt.)			5.39		8.44		13.43					
19 Villabona (apt.)			5.48		8.53		13.53					
21 Lugo de Llanera			5.52		8.57		13.58					
26 Lugones			5.56		9.01		14.04					
32 OVIEDO			6.01	6.45	7.56	9.06	12.45	14.09	14.45	18.50	21.25	23.00
0 San Juan de Nieva												21.50
3 Avilés												22.06
6 Villalegre (apt.)												22.14
21 Villabona												22.50
34 Oviedo												23.25
115 32 OVIEDO			6.02	6.48	7.59	9.10	12.48	14.35	14.50	18.55	21.30	23.25
37 El Caleyó (apd.)			6.07									
39 Las Segadas (apt.)			6.10									
41 Soto de Rey			6.13	6.58	9.20	12.58	14.47			19.06	21.39	
45 Olloniego (apt.)			6.18									
47 La Pereda-Riosa (apd.)			6.22									
48 Abaña			6.24					14.58				
51 Mieres			6.27	7.10	8.18	9.32	13.10	15.10	15.07			23.45
51 Mieres-Puente (apd.)			6.30				13.13	15.13		19.18	21.51	
54 Santullano (apd.)			6.35				13.18	15.18				
56 Ujo			6.38	7.18	8.25	9.39	13.20	15.23	15.13	19.26	21.57	23.54
60 Villallana (apd.)			6.43					15.29				
63 Pola de Lena			6.49	7.27	8.34	9.50	13.30	15.37	15.21	19.37	22.07	0.04
67 La Cobertoria (apd.)			6.54				13.35	15.42				
69 Campomanes (apt.)			7.05				13.41	15.47				
72 La Frecha (apd.)			7.10					13.46				
76 Puente de los Fierros (apt.)			7.18			10.09	13.53	15.59		19.56	22.25	
84 Malvedo (apt.)			7.28					14.03		20.11		
89 Linares-Congostinas (apt.)			7.34					14.09		20.27		
92 Navidiello-Parana (apt.)			7.45					14.20		20.42		
109 Pajares (apt.)			7.58									

113

Gijón

Oviedo

(Clase única)

Puente Fierros

113 Bis

Table with columns: Identificación del tren, Trn. 27000, Trn. 2770, Trn. 27004, Semid. 2772, Trn. 27012, Semid. 2774, Trn. 27014, Trn. 27016, Omn. 2776, Trn. 27024, Trn. 27028, Semid. 2778, Trn. 27032, Semid. 3770, Trn. 27036. Rows include Gijón, Calzada de Asturias, Veriña, Monteana, Serín, Villabona, Lugones, OVIEDO, El Caleyo, Las Segadas, Soto de Rey, Olloniego, La Pereda-Riosa, Abaña, Mieres, Mieres-Puente, Santullano, Ujo, Villallana, Pola de Lena, La Cobertoria, Campomanes, La Frecha, Puente de los Fierros.

1 Circula diario entre Gijón y Pola de Lena y a partir de Pola de Lena, sábados y festivos. 2 Circula diario entre Gijón y Oviedo a partir de Oviedo sólo festivos.

113

Puente Fierros

Oviedo

Gijón

113 Bis

Table with columns: Identificación del tren, Trn. 27003, Trn. 27007, Trn. 27011, Trn. 27015, Trn. 2771, Trn. 2773, Trn. 27025, Trn. 27029, Semid. 2775, Trn. 27033, Omn. 2777, Trn. 27041, Trn. 2779, Trn. 27045, Semid. 3771. Rows include Puente de los Fierros, La Frecha, Campomanes, La Cobertoria, Pola de Lena, Villallana, Ujo, Santullano, Mieres-Puente, Mieres, Abaña, La Pereda-Riosa, Olloniego, Soto de Rey, Las Segadas, El Caleyo, OVIEDO, Lugones, Lugo de Llanera, Villabona, Serín, Monteana, Veriña, Calzada de Asturias, Gijón.

1 Circula diario entre Pola de Lena-Gijón. Hasta Pola de Lena sólo sábados y festivos. 2 Laborables. 3 Festivos.

(Clase única)

Gijón

Oviedo

113 Bis

Table with columns: Identificación del tren, Trn. 2770, Trn. 27002, Trn. 27006, Semid. 2772, Trn. 27008, Trn. 27010, Trn. 27012, Semid. 2774, Trn. 27016, Omn. 2776, Trn. 27018. Rows include Gijón, Calzada de Asturias, Veriña, Monteana, Serín, Villabona, Lugo de Llanera, Lugones, OVIEDO.

X Laborables.

Table with columns: Identificación del tren, Trn. 27020, Semid. 27022, Trn. 27024, Semid. 27026, Trn. 27028, Semid. 2778, Semid. 27030, Trn. 27032, Trn. 27034, Semid. 3770, Trn. 27036. Rows include Gijón, Calzada de Asturias, Veriña, Monteana, Serín, Villabona, Lugo de Llanera, Lugones, OVIEDO.

X Laborables.

113 Bis

Oviedo

Gijón 113 Bis

Table with columns: Identificación del tren, Semid. 27001, Trn. 27003, Trn. 27005, Trn. 27009, Semid. 27013, Trn. 2771, Semid. 27019, Trn. 27021, Trn. 2773, Semid. 27023, Trn. 27025. Rows include Oviedo, Lugones, Lugo de Llanera, Villabona, Serín, Monteana, Veriña, Calzada de Asturias, GIJON.

X Laborables.

Table with columns: Identificación del tren, Semid. 27027, Trn. 27029, Trn. 27031, Semid. 2775, Trn. 27033, Trn. 27035, Trn. 27037, Trn. 27039, Omn. 2777, Trn. 27041, Trn. 27043, Trn. 2779. Rows include Oviedo, Lugones, Lugo de Llanera, Villabona, Serín, Monteana, Veriña, Calzada de Asturias, GIJON.

X Laborables.

114 Oviedo (Clase única) **Trubia** **114**

Identificación del tren		Trn. 27201	Trn. 27203	Trn. 27205	Trn. 27207	Trn. 27209	Trn. 27211	Trn. 27213	Trn. 27215	Trn. 27217	Trn. 27219	Trn. 27221	Trn. 27223	Trn. 27225	
Itin.	Km.	Plazas asiento		Particularidades											
		✕	□												
0	OVIEDO	S.	5.30	6.30	7.40	8.45	9.45	13.15	14.00	15.00	17.30	18.20	19.30	20.15	22.00
5	San Claudio (apd.)		5.35	6.35	7.45	8.50	9.50	13.20	14.05	15.05	17.35	18.25	19.35	20.20	22.05
9	San Pedro Nora (apd.)		5.39	6.39	7.49	8.54	9.54	13.24	14.09	15.09	17.39	18.29	19.39	20.24	22.09
11	Soto de Abajo (apd.)		5.42	6.42	7.52	8.57	9.57	13.27	14.12	15.12	17.42	18.32	19.42	20.27	22.12
13	Trubia	LI.	5.46	6.46	7.56	9.01	10.01	13.31	14.16	15.16	17.46	18.36	19.46	20.31	22.16

1 Circula días laborables, excepto sábados.

114 Trubia (Clase única) **Oviedo** **114**

Identificación del tren		Trn. 27200	Trn. 27202	Trn. 27204	Trn. 27206	Trn. 27208	Trn. 27210	Trn. 27212	Trn. 27214	Trn. 27216	Trn. 27218	Trn. 27220	Trn. 27222	Trn. 27224	
Itin.	Km.	Plazas asiento		Particularidades											
		✕	□												
0	Trubia	S.	6.10	7.20	8.10	9.05	10.05	13.35	14.30	15.20	18.00	18.40	19.50	20.35	22.20
2	Soto de Abajo (apd.)		6.14	7.24	8.14	9.09	10.09	13.39	14.34	15.24	18.04	18.44	19.54	20.39	22.24
4	San Pedro Nora (apd.)		6.17	7.27	8.17	9.12	10.12	13.42	14.37	15.27	18.07	18.47	19.57	20.42	22.27
8	San Claudio (apd.)		6.21	7.31	8.21	9.16	10.16	13.46	14.41	15.31	18.11	18.51	20.01	20.46	22.31
13	OVIEDO	LI.	6.27	7.37	8.27	9.22	10.22	13.52	14.47	15.37	18.17	18.57	20.07	20.52	22.37

1 Circula días laborables, excepto sábados.

115 Oviedo (Clase única) **San Juan de Nieva** **115**

Identificación del tren		Trn. 27301	Trn. 27303	Trn. 27305	Trn. 27307	Trn. 27309	Trn. 27311	Trn. 27313	Trn. 27315	Trn. 27317	Trn. 27319	Trn. 27321	Trn. 27323	Trn. 27325	
Itin.	Km.	Plazas asiento		Particularidades											
		✕	□												
0	OVIEDO	S.	6.18	7.18	9.45	12.25	13.25	14.25	15.25	16.30	17.25	18.25	19.20	20.25	22.35
6	Lugones		6.23	7.23	9.50	12.30	13.30	14.30	15.30	16.35	17.30	18.30	19.25	20.30	22.40
11	Lugo de Llanera		6.27	7.27	9.54	12.34	13.34	14.34	15.34	16.39	17.34	18.34	19.29	20.34	22.44
13	Villabona (apt.)		6.30	7.30	9.57	12.37	13.37	14.37	15.37	16.42	17.37	18.37	19.32	20.37	22.47
18	Ferrolles (apd.)		6.38	7.38	10.05	12.45	13.45	14.45	15.45	16.50	17.45	18.45	19.40	20.45	22.55
22	Cancienes (apt.)		6.44	7.44	10.11	12.51	13.51	14.51	15.51	16.56	17.51	18.51	19.46	20.51	23.01
24	Nubledo		6.49	7.49	10.16	12.56	13.56	14.56	15.56	17.01	17.56	18.56	19.51	20.56	23.06
28	Villalegre (apt.)		6.56	7.56	10.23	13.03	14.03	15.03	16.03	17.08	18.03	19.03	19.58	21.03	23.12
29	La Rocica (apd.)		6.59	7.59	10.27	13.07	14.07	15.07	16.07	17.12	18.07	19.07	20.02	21.07	23.15
31	Avilés		7.04	8.04	10.32	13.12	14.12	15.12	16.12	17.17	18.12	19.12	20.07	21.12	23.19
34	San Juan de Nieva	LI.	7.10	8.10	10.38	13.18	14.18	15.18	16.18	17.23	18.18	19.18	20.13	21.18	23.25

1 Circula sólo sábados y festivos.

115 San Juan de Nieva (Clase única) **Oviedo** **115**

Identificación del tren		Trn. 27300	Trn. 27302	Trn. 27304	Trn. 27306	Trn. 27308	Trn. 27310	Trn. 27312	Trn. 27314	Trn. 27316	Trn. 27318	Trn. 27320	Trn. 27322	Trn. 27324	
Itin.	Km.	Plazas asiento		Particularidades											
		✕	□												
0	San Juan de Nieva	S.	5.05	6.40	7.40	8.28	11.45	13.47	14.47	15.47	16.52	17.47	18.47	19.42	20.47
3	Avilés		5.10	6.46	7.46	8.34	11.51	13.53	14.53	15.53	16.58	17.53	18.53	19.48	20.53
5	La Rocica (apd.)		5.14	6.51	7.51	8.39	11.56	13.58	14.58	15.58	17.03	17.58	18.58	19.53	20.58
6	Villalegre (apt.)		5.17	6.55	7.55	8.44	12.00	14.02	15.02	16.02	17.07	18.02	19.02	19.57	21.02
10	Nubledo		5.22	7.00	8.00	8.50	12.05	14.07	15.07	16.07	17.12	18.07	19.07	20.02	21.07
12	Cancienes (apt.)		5.27	7.05	8.05	8.56	12.10	14.12	15.12	16.12	17.17	18.12	19.12	20.07	21.12
16	Ferrolles (apd.)		5.33	7.11	8.11	9.02	12.16	14.18	15.18	16.18	17.23	18.18	19.18	20.13	21.18
21	Villabona (apt.)		5.42	7.20	8.20	9.11	12.25	14.27	15.27	16.27	17.32	18.27	19.27	20.22	21.27
23	Lugo de Llanera		5.46	7.24	8.24	9.15	12.29	14.31	15.31	16.31	17.36	18.31	19.31	20.26	21.31
28	Lugones		5.50	7.28	8.28	9.19	12.34	14.35	15.35	16.35	17.40	18.35	19.35	20.30	21.35
34	OVIEDO	LI.	5.56	7.34	8.34	9.25	12.40	14.41	15.41	16.41	17.46	18.41	19.41	20.36	21.41

1 Circula sólo sábados y festivos.

116 Oviedo (Clase única) **El Entrego** **116**

Identificación del tren		Trn. 27100	Trn. 27102	Trn. 27104	Trn. 27106	Trn. 27108	Trn. 27110	Trn. 27112	Trn. 27114	Trn. 27116	Trn. 27118	Trn. 27120	Trn. 27122	Trn. 27124	Trn. 27126	
Itin.	Km.	Plazas asiento		Particularidades												
		✕	□													
0	OVIEDO	S.	5.58	6.58	7.52	8.58	12.20	13.25	14.25	15.25	16.25	17.25	18.25	19.25	20.25	22.25
5	El Caleyo (apt.)		6.03	7.03	7.57	9.03	12.25	13.30	14.30	15.30	16.30	17.30	18.30	19.30	20.30	22.30
7	Las Segadas (apd.)		6.06	7.06	8.00	9.06	12.28	13.33	14.33	15.33	16.33	17.33	18.33	19.33	20.33	22.33
9	Soto de Rey		6.08	7.08	8.04	9.08	12.30	13.35	14.35	15.35	16.35	17.35	18.35	19.35	20.35	22.35
14	Santa Eulalia M. (apd.)		6.13	7.13	8.09	9.13	12.35	13.40	14.40	15.40	16.40	17.40	18.40	19.40	20.40	22.40
17	Tudela-Veguín		6.17	7.19	8.16	9.19	12.41	13.46	14.46	15.46	16.46	17.46	18.46	19.46	20.46	22.46
23	Peña Rubia (apt.)		6.23	7.25	8.22	9.25	12.47	13.52	14.52	15.52	16.52	17.52	18.52	19.52	20.52	22.52
24	Barros (apd.)		6.25	7.27	8.24	9.27	12.49	13.54	14.54	15.54	16.54	17.54	18.54	19.54	20.54	22.54
26	La Felguera		6.30	7.32	8.29	9.32	12.54	13.59	14.59	15.59	16.59	17.59	18.59	19.59	20.59	22.59
28	Sama		6.33	7.35	8.32	9.35	12.57	14.02	15.02	16.02	17.02	18.02	19.02	20.02	21.02	23.02
29	Ciaño (apd.)		6.35	7.37	8.34	9.37	12.59	14.04	15.04	16.04	17.04	18.04	19.04	20.04	21.04	23.04
31	EL ENTREGO	LI.	6.38	7.40	8.37	9.40	13.02	14.07	15.07	16.07	17.07	18.07	19.07	20.07	21.07	23.07

✕ Laborables.

116 El Entrego (Clase única) **Oviedo** **116**

Identificación del tren		Trn. 27101	Trn. 27103	Trn. 27105	Trn. 27107	Trn. 27111	Trn. 27113	Trn. 27115	Trn. 27117	Trn. 27119	Trn. 27121	Trn. 27123	Trn. 27125	Trn. 27127	Trn. 27129	
Itin.	Km.	Plazas asiento		Particularidades												
		✕	□													
0	EL ENTREGO	S.	5.35	6.55	7.55	8.55	12.19	13.24	14.24	15.24	16.24	17.24	18.24	19.24	20.22	21.15
2	Ciaño (apd.)		5.38	6.58	7.58	8.58	12.22	13.27	14.27	15.27	16.27	17.27	18.27	19.27	20.25	21.18
3	Sama		5.40	7.00	8.00	9.00	12.24	13.29	14.29	15.29	16.29	17.29	18.29	19.29	20.27	21.20
5	La Felguera		5.43	7.03	8.03	9.03	12.27	13.32	14.32	15.32	16.32	17.32	18.32	19.32	20.30	21.23
7	Barros (apd.)		5.46	7.06	8.06	9.06	12.30	13.35	14.35	15.35	16.35	17.35	18.35	19.35	20.33	21.26
8	Peña Rubia (apt.)		5.50	7.10	8.10	9.10	12.34	13.39	14.39	15.39	16.39	17.39	18.39	19.39	20.37	21.30
14	Tudela-Veguín		5.56	7.18	8.18	9.18	12.42	13.47	14.47	15.47	16.47	17.47	18.47	19.47	20.45	21.38
17	Santa Eulalia M. (apd.)		6.00	7.22	8.22	9.22	12.46	13.51	14.51	15.51	16.51	17.51	18.51	19.51	20.49	21.42
22	Soto de Rey		6.05	7.27	8.27	9.27	12.51	13.56	14.56	15.56	16.56	17.56	18.56	19.56	20.54	21.47
24	Las Segadas (apd.)		6.08	7.30	8.30	9.30	12.54	13.59	14.59	15.59	16.59	17.59	18.59	19.59	20.57	21.50
26	El Caleyo (apt.)		6.12	7.34	8.34	9.34	12.58	14.03	15.03	16.03						

Identificación del tren	Zamora		Santiago		Exp. 851 850
	Omn. 6702	Aut. 5170	Omn. 4111 5172	Aut. 6704	
Prestaciones	2	2	2	2	1-2
Plazas asiento					
Camara o litera					
Restauración					
Particularidades					
Itin. Km.					
0 MADRID-P. Pio					13.10
121 AVILA					14.29
207 Medina del Campo			7.25		15.20
224 Nava del Rey (apt.)			7.40		15.35
235 Pollos (apt.)			7.50		
246 Castronuño			8.01		
256 San Román (apd.)			8.10		
265 Toro			8.18		
276 Monte la Reina			8.28		
281 Fresno de la Ribera (apd.)			8.34		
286 Coreses (apt.)			8.40		
297 ZAMORA			8.49		19.15
			9.00		20.09
307 La Hiniesta (apd.)			9.10		20.18
316 Andavías (apd.)			9.17		20.24
321 Manzanal del Barco (apd.)			9.23		20.30
328 Carbajales (apt.)			9.31		20.40
337 Losacio-San Martín (apd.)			9.40		20.50
343 Ferreruela de Tábara (apd.)			9.47		
350 Abejera (apd.)			9.54		
359 Sarracín de Aliste (apt.)			10.02		
362 Cabañas de Aliste (apd.)			10.07		
367 La Torre de Aliste-Pobladura			10.13		
375 San Pedro de las Herrerías			10.21		
386 Linarejos-Pedroso (apt.)			10.32		
393 Robledo de Sanabria (apd.)			10.38		
404 Puebla de Sanabria (apt.)		6.25	10.54		
411 Pedralba (apt.)		6.32	11.02		
418 Requejo (apd.)		6.39	11.10		
431 Lubián (apt.)		6.50	11.22		
443 La Mezquita-Villavieja (apd.)		7.01	11.34		
456 La Gudiña		7.11	11.46		
465 Villarino de Conso-La C. (apd.)		7.20	11.56		
473 Castrelo del V-Verín C. (apt.)		7.30	12.07		
480 Laza-Cerdedelo (apt.)		7.36	12.19		
492 Alberquería-Prado (apd.)		7.48	12.31		
501 Villar del Barrio (apt.)		7.58	12.42		
513 Baños de Molgas		8.09	12.53		
517 Puenteambía (apd.)		8.13	12.57		
522 Paderne-Cantoña (apd.)		8.18	13.02		
532 Taboadela		8.26	13.11		
544 Orense-San Francisco (apd.)		8.41	13.21		
547 ORENSE		8.45	13.24		
559 Santa Cruz de Arrabaldo (apd.)	8.05				
570 Maside (apd.)					
572 La Friela-Maside (apd.)					
577 Carballino					
584 Boborás (apd.)					
596 Irixo (apt.)					
609 San Juan de Villanueva (apd.)					
613 Lalín					
623 Puente Taboada (apt.)					
631 Silleda (apd.)					
641 Bandeira					
654 Vedra-Ribadulla					
665 Susana (apt.)					
677 Santiago de Compostela					

1 Procede de Bilbao (Itin. 105 y T-6).
 2 Entre Orense y Lalín circula sábados y festivos.
 A Suplemento TALGO.
 C Suplemento TER.

Identificación del tren	Zamora		Santiago		Exp. 851 850
	Aut. 6700	EXP. 850	Aut. 6704	TER 680 681	
Prestaciones	2	1-2	2	1-2	1-2
Plazas asiento					
Camara o litera					
Restauración					
Particularidades					
Itin. Km.					
677 Santiago de Compostela	5.50	8.18	16.13	20.24	21.19
690 Berdia (apt.)	6.03				
696 Oroso-Villaciad (apd.)	6.09				
700 Garga-Trasmonte (apd.)	6.13				
705 Ordenes-Pontraga (apt.)	6.18	8.50			
710 Gorgullos-Tordoya (apd.)	6.24				
716 Queijas-Londoño (apt.)	6.30				
721 Cerceda (apd.)	6.36				
724 Vila de la Iglesia (apd.)	6.40				
729 Meirama (apt.)	6.44				
737 Bregua (apd.)	6.50				
743 Ujes (apt.)	6.55				
751 LA CORUÑA-S. C.	7.02	9.27	17.10	21.21	22.10

1 Procede de Bilbao. (Itin. 105 y T-6).
 A Suplemento TALGO.
 C Suplemento TER.

Identificación del tren	Santiago		Zamora		Exp. 853 852
	Aut. 6701	TER 683	TALGO 153/152	Semid. 6703	
Prestaciones	2	1-2	1-2	2	2
Plazas asiento					
Camara o litera					
Restauración					
Particularidades					
Itin. Km.					
0 LA CORUÑA-S. C.		8.10	10.25		15.00
8 Ujes (apt.)					20.00
14 Bregua (apd.)					20.11
22 Meirama (apt.)					20.18
27 Vila de la Iglesia (apd.)					20.35
30 Cerceda (apd.)					20.41
35 Queijas-Londoño (apt.)					20.46
41 Gorgullos-Tordoya (apd.)					20.56
46 Ordenes-Pontraga (apt.)					21.01
51 Garga-Trasmonte (apd.)					21.07
55 Oroso-Villaciad (apd.)					21.13
61 Berdia (apt.)					21.18
74 Santiago de Compostela					21.30
86 Susana (apt.)					21.43
97 Vedra-Ribadulla					22.44
110 Bandeira					22.54
120 Silleda (apd.)					23.15
128 Puente Taboada (apt.)					
138 Lalín					
142 San Juan de Villanueva (apd.)					
155 Irixo (apt.)					
167 Boborás (apd.)					
174 Carballino					
179 La Freila-Maside (apd.)					
181 Maside (apd.)					
192 Santa Cruz de Arrabaldo (apd.)					
204 ORENSE					

1 Continúa a Bilbao. (Itin. 105 y T-6).
 2 Circula diario excepto vísperas de festivos.
 3 Entre Lalín y Orense circula sólo sábados y festivos.
 4 Entre Irixo y Orense circula sólo sábados y festivos.
 A Suplemento TALGO.
 C Suplemento TER.

Identificación del tren	Omn. 4117 4112	TER 683	TALGO 153 152	Omn. 5711 4114	Aut. 5713	Exp. 853 852	Santiago		Zamora		Medina		Madrid	
							Plazas asiento	Plazas asiento	Plazas asiento	Plazas asiento	Plazas asiento	Plazas asiento	Plazas asiento	Plazas asiento
Itin. Km.	2	1-2	1-2	2	2	1-2	2	2	2	2	2	2	2	2
204 ORENSE S.		11.19	13.29	15.35	19.35	1.14								
207 Orense-S. Francisco (apd.)				15.41	19.41									
219 Taboadela				15.55	19.55									
229 Paderne-Cantoña (apd.)				16.07	20.07									
234 Puenteambía (apd.)				16.14	20.14									
238 Baños de Molgas				16.19	20.19									
250 Villar del Barrio (apd.)				16.33	20.32									
259 Alberguería-Prado (apd.)				16.42	20.41									
271 Laza-Cerdedelo (apd.)				16.53	20.52									
278 Castrelo V.-Verín C.B. (apd.)				17.01	21.00									
286 Villarino de C.-La C. (apd.)				17.15	21.08									
297 La Gudiña		12.43	14.32	17.25	21.18	3.01								
308 La Mezquita-Villavieja (apd.)				17.37	21.32									
320 Lubián (apd.)				17.54	21.44	3.33								
333 Requejo (apd.)				18.08	21.58									
340 Pedralba (apd.)				18.15	22.04									
347 Puebla de Sanabria LI S.	8.05	13.27	15.11	18.21	22.10	3.57								
358 Robledo de Sanabria (apd.)	8.15	13.28	15.12	18.24		4.04								
365 Linarejos-Pedroso (apd.)	8.23			18.35										
376 San Pedro de las Herrerías (apd.)	8.37			18.43										
384 La Torre de Aliste-Pobladora	8.45			18.54										
389 Cabañas de Aliste (apd.)	8.50			19.02										
392 Sarracín de Aliste (apd.)	8.55			19.08										
401 Abejera (apd.)	9.03			19.13										
408 Ferrerueta de Tabara (apd.)	9.10			19.21										
414 Losacio-S. Martín (apd.)	9.15			19.28										
423 Carbajales (apd.)	9.30			19.34										
430 Manzanal del Barco (apd.)	9.36			19.44										
435 Andavías (apd.)	9.42			19.51										
444 La Hiniesta (apd.)	9.50			19.57										
454 ZAMORA LI S.	10.01	14.48	16.23	20.05		5.28								
465 Coreses (apd.)	10.10	14.52	16.26	20.15		5.32								
470 Fresno de la Ribera (apd.)	10.19			20.46										
475 Monte la Reina	10.25			20.56										
486 Toro	10.30			21.03										
495 San Román (apd.)	10.40			21.09										
505 Castronuño	10.48			21.20										
516 Pollos (apd.)	10.58			21.29										
527 Nava del Rey (apd.)	11.09	15.45		21.39										
544 Medina del Campo LI S.	11.34	15.55	17.12	21.50		6.31								
630 AVILA LI S.			17.27	22.14		6.51								
751 MADRID-P. Pío LI S.			18.17			7.56								
			18.18			7.57								
			19.39			9.34								

1 Continúa a Bilbao. (Itin. 105 y T-6).

A Suplemento TALGO.
C Suplemento TER.

Identificación del tren	Trn. 6771	Trn. 6773	Trn. 4773	Exp. 11923	Trn. 4775	Omn. 6775	ELEC. 283	Trn. 4779	Trn. 6777	TALGO 151 11151	Trn. 4781	ELEC. 627	Exp. 857 11856	Exp. 487 482
Itin. Km.	2	1-2	1-2	2	1-2	1-2	1-2	1-2	1-2	1-2	1-2	1-2	1-2	1-2
0 MADRID-P. Pío S.										13.10			22.20	
C-2 121 AVILA LI S.										14.29			23.57	
100 207 Medina del Campo										14.30			23.59	
265 Toro										15.35			1.11	
297 ZAMORA LI S.										16.21			2.11	
328 Carbajales de Alba (apd.)										16.24			2.21	
359 Sarracín de Aliste (apd.)														
375 San Pedro de las Herrerías (apd.)														
386 Linarejos-Pedroso (apd.)													3.42	
404 Puebla de Sanabria (apd.)										17.36			4.10	
418 Requejo (apd.)														
431 Lubián (apd.)														
443 Mezquita-Villavieja (La) (apd.)										18.10			5.03	
454 La Gudiña (apd.)														
480 Laza-Cerdedelo (apd.)														
501 Villar del Barrio (apd.)														
513 Baños de Molgas														
544 Orense-S. Francisco (apd.)										19.17			6.25	
547 ORENSE LI S.														
0 Montforte de L. S.	7.15	9.02	11.20	12.45	14.15	17.44	18.58				20.07	20.53		7.06
10 Canabal (apd.)	7.21	9.08		12.51	14.22		19.04				20.13			
15 Areas (apd.)	7.27	9.14		12.57	14.28		19.10				20.19			
20 S. Esteban del Sil (apd.)	7.33	9.21	11.45	13.04	14.35		19.16				20.30			
26 San Pedro del Sil (apd.)	7.39	9.27		13.10	14.41		19.22				20.36			
29 Los Peares (apd.)	7.42	9.35		13.13	14.46		19.26				20.40			
37 Barra de Miño (apd.)	7.50	9.43		13.21	14.55		19.34				20.48			
47 ORENSE LI S.	7.59	9.52	12.10	13.30	15.04	18.22	19.43				20.57	21.31		7.47
547 ORENSE S.	6.55	9.55	12.22	15.23	18.27	19.58	20.08			19.36	21.35	6.34	8.03	
560 Barbantes (apd.)	7.05	10.07		15.34		20.08					20.13			
573 Ribadavia	7.18	10.21	12.50	15.47		20.20					20.30	6.57	8.29	
585 Filgueira (apd.)	7.29	10.41	13.03	16.02		20.40					20.45		8.46	
596 Friera (apd.)	7.40	10.52	13.17	16.14		20.54					21.00		8.59	
601 Pousa-Creciente (apd.)	7.45	10.57		16.19		20.54					21.06		9.13	
609 Arbo (apd.)	7.56	11.08	13.32	16.29		21.12					21.12		9.31	
615 Sela (apd.)	8.03	11.15		16.36		21.19					21.19		9.52	
621 Nieves (apd.)	8.15	11.22		16.43		21.26					21.26		10.04	
628 Salvatierra	8.22	11.29		16.51		21.30					21.30	22.49		
636 Caldelas (apd.)	8.29	11.37		16.59		21.37					21.37			
641 Guillarey	8.34	11.52	14.02	17.12	19.45	21.45	20.51				21.45	8.01	9.52	
652 Porriño	8.44	12.03	14.17	17.23	19.54	21.52					21.52	8.13	10.04	
660 Louredo-Valos (apd.)	8.51	12.10		17.37		22.00					22.00	8.33	10.21	
666 Redondela de Galicia LI S.	8.59	12.18	14.34	17.45	20.08	22.00	21.12				22.00	8.52	9.08	
0 R. de Galicia S.	9.47	13.13		18.26										
18 PONTEVEDRA LI S.	10.09	13.35		18.42										
51 Villagarcía LI S.	10.53	14.10		19.12										
93 Santiago de C. LI S.	11.41	15.03		19.52										
666 Redondela de Galicia S.	9.01	12.19	14.38	17.55	20.09	22.02	21.14				22.02	8.58	10.24	
672 Chapela	9.08	12.26		18.01		22.08					22.08	9.10	10.36	
678 Vigo LI S.	9.15	12.33	14.50	18.08	20.20	22.15	21.26				22.15	9.10	10.36	

2 Procede de Irún y Bilbao. —> París-Vigo. (Itin. T-6).
3 Procede de Barcelona. (Itin. T-5).
4 Procede de Irún (Itin. 119 y T-6).
5 Procede de Ponferrada (Itin. 119).
6 Procede de León (Itin. 119).
7 Procede de Gijón y León (Itin. 112 y 119).
8 Procede de Barcelona (Itin. T-5).
A Suplemento TALGO.
B Suplemento ELECTROTREN.

118 Pontevedra Vigo Orense Zamora Avila Madrid 118

Identificación del tren	Trn. 4772	Trn. 6770	ELEC. 624 625	Trn. 4774	ELEC. 280 281	TALGO 11152 152	Trn. 4778	Omn. 6772	Exp. 11920	Trn. 4780	Exp. 484 485	Trn. 6774	Exp. 854	Exp. 11855
0 VIGO	S.	6.40	7.30		9.20	11.20		11.33	14.25	16.35	17.15	19.05		21.30
6 Chapela	L.I.	6.47			9.20	11.20		11.39	14.38	16.42	17.28	19.15		21.43
12 Redondela de Galicia	S.	6.53	7.41		9.31	11.31		11.45	14.38	16.48	17.28	19.21		21.43
0 Santiago de C. Villagarcía	S.							9.54		14.25		16.20		
75 PONTEVEDRA R. de Galicia	L.I.							10.27		15.14		17.04		21.25
93 Redondela de Galicia	S.	6.54	7.42		9.32	11.33		11.47	14.40	16.49	17.29	19.22		22.08
18 Louredo-Valos (apt.)		7.03			9.45	11.53		11.55	14.56	16.58	17.45	19.38		22.26
26 Porriño		7.11			9.54	11.53		12.04	14.56	16.58	17.45	19.38		22.37
37 Guillarey		7.19						12.18	15.07	17.13	17.55	19.48		
42 Caldelas (apt.)		7.23						12.24		17.17		19.53		
50 Salvatierra		7.30						12.34		17.25		20.01		
57 Nieves (apt.)		7.41						12.42		17.31		20.08		
63 Sela (apt.)		7.47						12.49		17.37		20.15		
69 Arbo (apt.)		7.55						12.57	15.36	17.44	18.27	20.26		
77 Pousa-Creciente (apd.)		8.03						13.06		17.52		20.34		
82 Friera (apt.)		8.08						13.16	15.50	17.58	18.41	20.41		
93 Filgueira (apt.)		8.18						13.28		18.09		20.51		
105 Ribadavia		8.31						13.40	16.14	18.21	19.12	21.02		23.37
118 Barbanes (apt.)		8.44						13.53		18.38		21.15		
131 ORENSE	L.I.	8.55	9.17		11.12	13.10		14.05	16.37	18.49	19.35	21.26		24.00
0 ORENSE	S.	8.05	9.19	10.20	11.21	13.29		14.25	16.49	19.08	20.05	21.40		
10 Barra de Miño (apt.)		8.14		10.30				15.28		19.08		21.40		
18 Los Peares (apt.)		8.22		10.38				15.37		19.18		21.50		
21 San Pedro del Sil (apd.)		8.25		10.41				15.45		19.27		21.58		
27 San Esteban del Sil (apd.)		8.32		10.49				15.48		19.31		22.01		
32 Areas (apd.)		8.40		10.57				15.55		19.39		22.09		
37 Canabal (apt.)		8.46		11.04				16.03		19.48		22.17		
47 Monforte de L.	L.I.	8.52	9.57	11.10	11.59			16.09		19.55		22.24		
131 ORENSE	S.					13.29		16.15	17.30	19.55	20.46	22.30		RIAS BAJAS EXPRESO
134 Orense-S. Francisco (apd.)														0.19
165 Baños de Molgas														
177 Villar del Barrio (apt.)														
198 Laza-Cerdedelo (apt.)														
224 La Gudiña														
247 Lubián (apt.)						14.32								2.21
260 Requejo (apd.)														
274 Puebla de Sanabria (apt.)														
365 Linarejos-Pedroso						15.12								
303 San Pedro de las Herrerías (apt.)														
319 Sarracin de Aliste (apt.)														
350 Carbajales de Alba (apt.)														
381 ZAMORA	L.I.					16.23								4.54
413 Toro	S.					16.26								4.58
471 Medina del Campo	L.I.					17.27								5.22
557 AVILA	S.					18.17								6.18
678 MADRID-P. Pío	L.I.					18.18								7.19
						19.39								8.55

- 1 A Bilbao y Hendaya, vía Monforte. → Vigo-París. (Itin. T-6).
- 2 Continúa a Barcelona. (Itin. T-5).
- 5 Continúa a Hendaya (Itin. 119 y T-6).
- 6 Continúa a León y Gijón (Itin. 118 y 119).
- 7 Continúa a León (Itin. 119).
- 8 Continúa a Ponferrada (Itin. 119).
- 9 Continúa a Barcelona (Itin. T-5).

A Suplemento TALGO.
B Suplemento ELECTROTREN.

119 Madrid Avila Venta de Baños Astorga La Coruña El Ferrol 119

Identificación del tren	Trn. 2171	Trn. 4775	Ráp. 2173	Trn. 4777	ELEC. 202 283	Trn. 2175	Trn. 4781	ELEC. 627	Semid. 2177 4783	Trn. 2179	Ráp. 3171	Exp. 482 483	Exp. 859	Exp. 923
0 MADRID-Atocha (apd.)	S.		8.37									19.35		
0 MADRID-Chamartín	S.		8.50									19.49		
22 Pinar de Las Rozas	L.I.		9.09									20.08		
0 MADRID-P. Pío	S.		8.43									19.40		22.05
21 Pinar-Rozas	L.I.		9.05									20.02		
22 Pinar de Las Rozas	S.		9.10									20.09		
39 Villalba de Guadarrama	S.		9.26									20.25		
52 El Escorial	S.		9.36									20.35		
122 AVILA	L.I.		10.30									21.30		23.35
	S.		10.31									21.31		23.37
208 Medina del Campo	L.I.		11.22									22.22		0.34
	S.		11.23							18.50		22.23		0.43
250 Valladolid	L.I.		11.47							19.22		22.47		1.12
	S.		11.50							19.27		22.48		1.17
287 Venta de Baños	L.I.	6.30	12.12							16.15		23.10		1.45
	S.	7.00							13.45	19.57				
0 Zaragoza	S.													23.02
237 Miranda de Ebro	S.											11.36		2.45
327 Burgos	L.I.											14.21		3.57
411 Venta de Baños	L.I.											15.20		5.01
0 Irún	S.											16.14		
0 S. Sebastián	S.											8.30		18.27
0 Bilbao	S.											8.46		18.51
352 Venta de Baños	L.I.											12.55		19.10
287 Venta de Baños	S.	7.02	12.13	13.02	13.47							16.17	16.48	20.00
298 PALENCIA	L.I.	7.12	12.23	13.12	13.57							16.27	16.58	20.10
	S.	7.14	12.27	13.13	13.59							16.28	17.03	20.12
304 Grijota (apd.)		7.20			14.04									20.17
309 Villaumbrales (apd.)		7.26			14.10									20.22
312 Becerril (apt.)		7.30			14.14									20.25
319 Paredes de Nava		7.37	12.40		14.21					17.16		23.34		20.32
326 Villalumbroso (apd.)		7.43			14.26									20.37
333 Cisneros (apt.)		7.49			14.32									20.43
344 Villada		7.58	12.55		14.41					17.31		23.48		20.52
354 Grajal (apd.)		8.06			14.48									21.00
359 Sahagún		8.13	13.06		14.55					17.42		23.58	1.53	21.06
366 Calzada del Coto		8.19			15.01									21.12
373 Bercianos Real Camino (apd.)		8.25			15.06									21.17
378 El Burgo-Raneros (apt.)		8.31			15.12									21.23
386 Villamarco (apt.)		8.38			15.19									21.29
394 Santos Martas		8.45			15.26									21.36
403 Palanquinos (apt.)		8.52	13.29		15.33					18.06		21.43		21.43
407 Vega de Infanzones (apd.)		8.57			15.37							21.47		21.47
412 Torneros (apt.)		9.02			15.42							21.52		21.52
421 LEON	L.I.	9.10	13.40		14.14	15.50						17.29	18.17	22.00
	S.	8.10		14.00	14.17					16.05		17.32	18.17	22.00
431 Quintana Raneros (apt.)		8.21		14.11										19.18
441 Villadangos (apt.)		8.29		14.20										19.33
449 San Martín del Camino		8.36												19.42
450 Villabante (apt.)		8.38		14.27										19.47
456 Veguellina		8.42		14.31	14.41	1-2	16.30							19.49
464 Barrios (apt.)		8.47		14.37										19.53
468 Nistal (apd.)		8.51		14.42										19.59
473 Astorga		8.58		14.59	14.55	15.22	16.41	18.05						20.04
479 Otero de Escarpizo (apd.)		9.04		15.05										

Identificación del tren	Trn. 4771	Exp. 482 483	Exp. 859	Trn. 4773 5773	Exp. 923	Trn. 4775	Omn. 5775	Aut. 5777	ELEC. 283	TER 553	Trn. 4779	Trn. 4781	ELEC. 627	Trn. 4783
Prestaciones		1-2	1-2	1-2			2	2	1-2	1-2			1-2	
Itin. Km.		2	3	6	4	7			B 1	C	* 7	8	B 9	
549 Ponferrada	S. 6.10	4.46	5.50	6.55	8.59	10.25			16.04	16.37	16.55	18.08	19.13	21.47
557 Dehesas (apt.)				7.00		10.30					17.00	18.13		21.63
559 Posada del Bierzo (apd.)				7.03		10.33					17.03			21.56
562 Villadepalos (apd.)				7.06		10.36					17.06	18.17		21.59
564 Toral de los Vados	6.20	4.58		7.10		10.41					17.10	18.22		22.02
571 La Barosa (apd.)				7.16		10.48					17.16	18.28		
574 Cobas (apt.)				7.20		10.53					17.20	18.33		
581 Quereño (apt.)				7.31		11.09					17.31	18.44		
584 Pumares (apd.)				7.35		11.13					17.36	18.48		
589 Sobradelo (apt.)				7.40		11.18					17.44	18.54		
596 Barco de Valdeorras		5.32	6.34	7.47	9.41	11.25			16.47	17.21	17.51	19.03	19.56	
603 Villamartin de Valdeorras (apt.)				7.54	9.50	11.32					17.58	19.10		
608 La Rúa-Petín		5.45	6.47	8.00	9.57	11.38			16.58	17.33	18.04	19.16	20.07	
617 Montefurado (apd.)				8.08		11.46					18.12	19.24		
626 Soldón-Sequeiros (apt.)				8.16		11.55					18.20	19.32		
632 San Clodio-Quiroga		6.08	7.12	8.23	10.23	12.05					18.28	19.38		
640 Freijeiro (apt.)				8.32		12.19					18.37	19.47		
649 Puebla de Brollón (apt.)				8.42		12.29					18.46	19.56		
659 Monforte de Lemos	L.I. S.	6.32	7.40	8.50	10.47	12.37			17.41	18.20	18.54	20.04	20.50	Omn. 5779 20.55
671 Bóveda (apd.)				9.14		14.00	18.45							21.08
674 Rubián (apt.)				9.28	11.28	14.21	19.01							21.14
685 Oural				9.41		14.35	19.20							21.27
695 Sarria		7.33	8.37	9.51	11.49	14.53	19.32				18.59			21.36
701 Pedrelo-Celtigos (apd.)				9.57		14.59	19.39							21.42
709 Puebla de San Julián				10.06		15.09	19.56							22.00
720 Lajosa (apt.)				10.18		15.21	20.06							22.13
730 LUGO	L.I. S. 6.55	8.07	9.11	10.30	12.20	15.33	20.17				19.31			22.25
745 Rábade				10.33	12.27	15.50	20.19				19.36			
752 Begonte (apd.)				10.45		16.08	20.30							
758 Baamonde (apt.)		8.32	9.38	10.51	12.48	16.15	20.35				19.57			
765 Parga (apd.)				10.59		16.26	20.41				20.11			
772 Guitiriz		8.46	10.00	11.06		16.34	20.48							
780 Aranga (apd.)				11.14		16.43	21.00							
786 Teijeiro				11.22		16.52	21.07							
796 Curtis		9.07	10.22	11.30	13.19	16.59	21.12							
801 Piñoy (apd.)				11.39		17.15	21.22				20.30			
808 Cesuras		9.24		11.44		17.21	21.27							
814 Oza de los Ríos (apt.)				11.51		17.29	21.34							
823 Betanzos-Infesta	L.I. S.	9.41	10.48	11.57	13.45	17.36	21.40				20.56			
0 Betanzos-Infesta	L.I. S.		11.07	12.08		17.46	21.50				20.59			
43 El Ferrol	L.I. S.		12.10								21.50			
823 Betanzos-Infesta	S.	8.43	9.44	11.18	13.48	18.04	21.52							
828 Guisamo (apd.)				12.15										
832 Cecebre (apd.)				12.22										
835 Cambre (apt.)				12.28										
839 El Burgo-Santiago		9.03		12.32										
842 Puente del Pasaje (apd.)		9.06		12.35										
849 LA CORUÑA	L.I. S.	9.15	10.10	11.44	14.14	18.30	22.20							

1 Procede de Irún y continúa a Vigo (Itin. T-6).
 2 París-Vigo, Irún y Bilbao a La Coruña y Vigo (Itin. T-6).
 3 Madrid-Ferrol (Itin. 123).
 4 Barcelona, La Coruña y Vigo (Itin. 202 y T-5).
 5 Continúa a Vigo (Itin. 118).
 6 Continúa a Orense (Itin. 118).
 7 Procede de Gijón y continúa a Orense (Itin. 112 y 118).
 8 Procede de Barcelona y continúa a Vigo (Itin. T-5).
 9 Suplemento ELECTROTREN.
 10 Suplemento TER.
 * Festivos.

Identificación del tren	Omn. 5770	Trn. 4772	Aut. 5772 4774	ELEC. 624	TER 550 551	ELEC. 280	Omn. 5774	Trn. 4778	Exp. 920	Omn. 5776	Trn. 4780	Exp. 480	Exp. 484 485	Exp. 858	Omn. 5778
Prestaciones				1-2	1-2	1-2	2		1-2	2		1-2	1-2	1-2	2
Itin. Km.				B 11	C 6	B 1		10	2		9	Y	Y	Y	
0 LA CORUÑA	S.		6.15				11.20	14.30	15.55			17.25		19.00	19.55
7 Puente del Pasaje (apd.)									16.04						20.04
10 El Burgo-Santiago							11.36		16.08						20.08
14 Cambre							11.46		16.13						20.13
17 Cecebre (apd.)									16.18						20.18
21 Guisamo (apd.)									16.23						20.22
26 Betanzos-Infesta	L.I. S.		6.37				11.58	14.53	16.28			17.48		19.23	20.27
0 El Ferrol	L.I. S.				8.10									18.15	
43 Betanzos-Infesta	L.I. S.				9.04									19.19	
26 Betanzos-Infesta	S.		6.38		9.07		12.09	14.55	16.30			17.51		19.49	20.29
35 Oza de los Ríos							12.22		16.42						20.48
41 Cesuras							12.30		16.49						20.56
48 Piñoy (apd.)							12.41		17.00						21.06
53 Curtis			7.08		9.36		12.51	15.25	17.09			18.28		20.31	21.21
63 Teijeiro							13.12		17.23						21.36
69 Aranga (apd.)							13.19		17.31						21.42
77 Guitiriz					9.59		13.27		17.38			18.54		20.57	21.50
84 Parga							13.33		17.44						21.56
91 Baamonde (apt.)							13.40		17.51			19.07		21.10	22.03
97 Begonte (apd.)							13.46		17.58						22.09
104 Rábade							13.52		18.04						22.16
119 LUGO	L.I. S.	6.50			10.32		14.06	16.18	18.18			19.28		21.32	22.30
129 Lajosa		7.02			10.35		14.16	16.23	18.20			19.35		21.38	
140 Puebla de San Julián							14.27		18.31						
148 Pedrelo-Celtigos (apd.)							14.39		18.42						
154 Sarria					11.05		14.46		18.49						
164 Oural							14.55	16.54	19.04			20.08		22.11	
175 Rubián							15.06		19.15						
178 Bóveda							15.23		19.31						
190 Monforte de Lemos	L.I. S.	8.28			11.39		15.28	17.27	19.35			20.45		22.48	
200 Puebla de Brollón			8.57	11.15	10.00	11.41	12.03	16.20	17.57					20.12	20.21
209 Freijeiro (apt.)			9.05	11.23			16.29	18.12	20.21					20.35	
217 San Clodio-Quiroga			9.14	11.37			16.39		20.35						
223 Soldón-Sequeiros (apt.)			9.22	11.46			16.48	18.29	20.44			21.50		23.29	
232 Montefurado			9.28	11.54			16.54		20.50						
241 La Rúa-Petín			9.36	12.02			17.07		20.58						
246 Villamartin de V. (apd.)			9.45	12.10	10.44	12.27	12.47	17.18	18.52			22.13		23.53	
253 Barco de Valdeorras			9.51	12.15			17.28		21.12						
260 Sobradelo			10.00	12.23	10.56	12.39	12.59	17.38	19.04			22.26		0.07	
265 Pumares (apd.)			10.06	12.29			17.45		21.28						
268 Quereño			10.12	12.35			17.52		21.34						
275 Cobas (apt.)			10.16	12.39			17.57		21.39						
278 La Barosa (apd.)			10.27	12.49			18.08	19.32</							

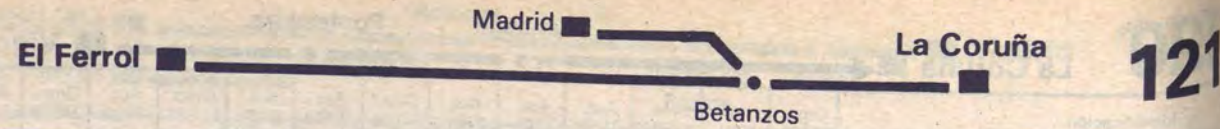
Identificación del tren	Ráp. 2710	Trn. 2712	Semid. 2714	ELEC. 624	Trn. 32716	ELEC. 280	Ráp. 2718	Trn. 3710	Exp. 920	Exp. 1858	Exp. 484 485	Exp. 858
Prestaciones	2		2	1-2		1-2	2		1-2	2	1-2	1-2
Itin. Km.				3 7		3 1			2	4	5	3
428 LEON S.	6.30	7.30	10.45	13.22	13.12	15.31	16.35	19.20	22.01	0.55	1.29	3.14
437 Torneros (apt.)		7.37			13.18			19.26				
442 Vega de Infanzones (apd.)		7.41			13.22			19.30				
446 Palanquinos (apt.)		7.46	10.56		13.27		16.46	19.35		1.10		
455 Santas Martas		7.53			13.40			19.42		1.19		
463 Villamarco (apd.)		7.59			13.46			19.48				
471 El Burgo-Raneros (apt.)		8.06			13.52			19.54				
476 Bercianos Real Camino (apd.)		8.10			13.56			19.58				
483 Calzada del Coto		8.16			14.01			20.03				
490 Sahagún		8.23	11.20		14.08		17.10	20.11	22.38	1.46	2.06	3.51
112 495 Grajal (apd.)	7.04	8.28			14.13			20.16				
505 Villada	7.14	8.35	11.30		14.20		17.19	20.23		1.59		
516 Cisneros (apt.)		8.43			14.27			20.30				
523 Villalumbroso (apd.)		8.48			14.32			20.35				
530 Paredes de Nava	7.28	8.54	11.45		14.38		17.33	20.41		2.19		
537 Becerril (apt.)		9.00			14.43			20.46				
540 Villalumbroso (apd.)		9.03			14.47			20.49				
545 Grijota (apd.)		9.08			14.53			20.54				
551 PALENCIA LI.	7.41	9.13	11.58	14.25	14.58	16.34	17.46	20.59	23.14	2.37	2.42	4.28
562 Venta de Baños S.	7.43	9.15	12.01	14.26	15.00	16.35	17.48	21.01	23.18	2.40	2.57	4.31
0 Venta de Baños S.	7.53	9.25	12.11	14.36	15.10	16.45	17.58	21.11	23.30	2.53	3.09	4.43
84 BURGOS				14.39				23.50				
108 174 Miranda de Ebro S.				15.35				0.55				
411 Zaragoza LI.				19.19				2.31				
0 Venta de Baños S.						16.49		5.36				
278 Bilbao LI.										3.29		
335 San Sebastián LI.							20.59			8.33		
352 Irún LI.							21.20			8.52		
354 Hendaya LI.							21.28			9.22		
562 Venta de Baños S.	7.54	9.27	12.13		15.20		17.59	21.12		3.14		
599 VALLADOLID S.	8.15	9.57	12.42		15.49		18.20	21.41		3.40		4.51
641 Medina del Campo S.	8.20				15.51		18.22			3.45		5.16
676 Arévalo S.	8.45				16.25		18.47			4.15		5.48
727 AVILA LI.	9.40						19.40			4.42		6.51
797 El Escorial S.	9.42						19.41			5.24		6.52
C-2 810 Villalba de Guadarrama	10.36						20.35			5.27		
827 Pinar de Las Rozas LI.	10.46						20.45			6.31		
C-1 0 Pinar de Las Rozas	11.11						21.02			6.44		
21 MADRID P. PIO LI.	11.33						21.23					
827 Pinar de Las Rozas S.	10.59						21.03		7.20		8.28	
849 MADRID-Chamartín LI.	11.21						21.25					
857 MADRID-Atocha (apd.) LI.	11.35						21.39					

- 1 Vigo-Hendaya (Itin. T-6).
- 2 Vigo y La Coruña-Barcelona (Itin. T-5).
- 3 El Ferrol-Madrid (Itin. T-5).
- 4 Circula solamente siguientes a festivos excepto el 13-10, 2-11, 9-12, 24-12 y 31-12 de 1984 y 18-3, 5-4 y 6-4 de 1985.
- 5 Procede de Vigo y La Coruña. → Vigo-Paris (Itin. T-6).
- 7 Procede de Vigo y continúa a Barcelona (Itin. T-5).
- 8 Suplemento ELECTROTREN.

Identificación del tren	Omn. 27501	Omn. 2701	Omn. 27503	Aut. 2703	Aut. 2705	Aut. 2707	Omn. 27505	Aut. 2709	Aut. 3701	Omn. 27507	Aut. 3703	Omn. 27509	Omn. 3705	Omn. 27511	Aut. 3707
Prestaciones	2	2	2	2	2	2	2	2	2	2	2	2	2	2	2
Itin. Km.															
0 LA CORUÑA S.				7.05	8.43	9.05				13.00				17.15	18.50
8 Ujes (apt.)						9.21				13.11				17.26	19.01
14 Bregua (apd.)						9.27				13.17				17.33	19.07
22 Meirama (apt.)					9.11	9.37				13.28				17.45	19.18
27 Vila de la Iglesia (apd.)						9.43				13.34				17.53	19.24
30 Cerceda (apd.)						9.47				13.38				17.58	19.28
35 Queijas-Londoño (apt.)						9.53				13.43				18.04	19.34
41 Gorgullos-Tordoya (apd.)						9.59				13.48				18.10	19.39
46 Ordenes Pontraga (apt.)						10.05				13.53				18.18	19.45
51 Garga-Trasmonte (apd.)				7.51		10.10				13.58				18.23	19.50
55 Oroso-Villacid (apd.)				7.55		10.15				14.02				18.27	19.54
61 Berdia (apt.)				8.03		10.22				14.09				18.34	20.06
74 Santiago de Compostela		6.00		8.27	9.54	10.40			13.45	14.25		16.20		18.57	20.30
80 Casal (apd.)		6.06				10.46			13.50			16.25		19.03	20.36
84 Osebe (apd.)		6.11		8.37		10.52			13.55	14.35		16.30		19.08	20.42
91 Esclavitud (apt.)		6.17		8.44		10.59			14.01	14.43		16.37		19.15	20.49
96 Padrón		6.23		8.49	10.11	11.04			14.06	14.48		16.42		19.22	20.54
97 Puente Cesures		6.27		8.53	10.13	11.10			14.10	14.52		16.46		19.27	20.58
107 Catoira (apd.)		6.36		9.01		11.18			14.20	15.01		16.54		19.35	21.07
116 Villagarcía de Arosa		6.47		9.10	10.27	11.27			14.28	15.14		17.04		19.44	21.19
122 Rubianes (apd.)		6.54				11.33			14.34					19.51	21.26
129 Portas (apt.)		7.01		9.23		11.41			14.41	15.27		17.17		19.58	21.34
138 Portela (apt.)		7.12				11.52			14.52			17.26		20.07	21.43
149 PONTEVEDRA S.	6.09	7.30	8.25	9.43	10.58	12.05			15.05	15.47		17.39		20.20	21.56
154 Figueirido (apd.)	6.15	7.37	8.31	9.50	10.59	12.07	13.58	15.06	15.47	16.26	17.41	18.18	18.24	20.24	21.05
159 Arcade (apt.)	6.21	7.44	8.37	9.57		12.17	14.10	15.16	15.56	16.38	17.52	18.35	18.24	20.29	21.11
163 Cesantes (apd.)	6.25	7.50	8.41			12.21	14.14	15.20		16.42		18.39		20.40	21.21
167 Redondela de Galicia	6.38	8.01	8.47	10.07	11.15	12.28	14.21	15.27	16.07	16.48	18.01	18.44	18.24	20.50	21.27
173 Chapelá	6.46	8.07	8.53	10.14	11.26	12.34	14.32	15.34	16.14	16.55	18.07	18.50	18.24	20.56	21.38
179 Vigo LI.	6.53	8.14	9.00	10.20	11.32	12.40	14.39	15.40	16.20	17.02	18.13	18.57	18.24	21.03	21.45

Identificación del tren	Omn. 27500	Omn. 2700	Omn. 28772	Aut. 2702	Omn. 27504	Aut. 2704	Aut. 2706	Aut. 2708	Omn. 27506	Aut. 3700	Omn. 27508	Aut. 3702	Omn. 27510	Aut. 3704	Omn. 34776
Prestaciones	2	2	2	2	2	2	2	2	2	2	2	2	2	2	2
Itin. Km.															
0 Vigo S.	5.30	6.15	7.20	9.35	10.05	11.00	13.00	14.05	15.10	15.50	17.25	18.15	19.25	20.04	22.00
6 Chapelá	5.37	6.23	7.27	9.41	10.13	11.07	13.06	14.12	15.18	15.57	17.33	18.15	19.32	20.15	22.09
12 Redondela de Galicia	5.43	6.32	7.34	9.47	10.23	11.16	13.13	14.19	15.26	16.05	17.40	18.26	19.38	20.22	22.21
16 Cesantes (apd.)	5.49	6.38	7.38	9.53	10.27	11.22	13.19	14.25	15.30	16.11	17.45	18.27	19.42	20.29	22.27
20 Arcade (apt.)	5.53	6.42	7.43	9.58	10.31	11.26	13.25	14.29	15.34	16.15	17.51	18.29	19.46	20.35	22.31
25 Figueirido (apd.)	6.00	6.48	7.51	10.05	10.38	11.32	13.31	14.35	15.41	16.21	17.58	18.37	19.53	20.41	
30 PONTEVEDRA LI.	6.05	6.53	7.56	10.09	10.43	11.36	13.35	14.39	15.46	16.25	18.03	18.42	19.58	20.45	22.41
41 Portela (apt.)		6.57		10.14		11.37	13.37	14.40		16.27		18.43		20.46	22.42
50 Portas (apt.)		7.11		10.27		11.51	13.49	14.53		16.39				20.58	
57 Rubianes (apd.)		7.19		10.40		11.59	13.57	15.01		16.48				21.06	23.02
63 Villagarcía de Arosa				10.48		12.07	14.05	15.09		16.56		</			

121



Identificación del tren	Aut. 27401	TER 551	Aut. 27403	Aut. 27405	Aut. 27407	Aut. 27409	Exp. 11859 858	Aut. 27411	Aut. 27413						
Prestaciones	2	1-2	2	2	2	2	1-2	2	2						
Itin. Km.	✕	☐					Y								
0 El Ferrol	S.	6.30	8.10	8.50	10.20	13.10	15.25	18.15	19.20	22.00					
6 Neda (apt.)		6.38		8.59	10.28	13.18	15.33		19.29	22.09					
9 Perlio (apt.)		6.42		9.04	10.32	13.22	15.37		19.33	22.14					
11 Barallobre (apd.)		6.45		9.07	10.35	13.25	15.40		19.36						
14 Franza (apt.)		6.50		9.12	10.40	13.30	15.45		19.41						
18 Cabañas-Arenal (apd.)		6.55		9.18	10.45	13.35	15.50		19.46						
19 Pontedeume		7.00	8.34	9.23	10.50	13.40	15.54	18.42	19.50	22.28					
25 Perbes (apd.)		7.07		9.31	10.57	13.17	16.01		19.57						
30 Miño-Castro (apt.)		7.13		9.37	11.02	13.52	16.06		20.02						
37 Betanzos (Pueblo)		7.26	8.54	9.49	11.17	14.03	16.17	19.07	20.15	22.49					
43 Betanzos-Infesta	LI.	7.36	9.04	9.59	11.27	14.13	16.27	19.19	20.25	22.59					
0 Betanzos-Infesta	S.		9.07					19.49							
823 Madrid-P. Pío	LI.		20.38					8.28							
43 Betanzos-Infesta	S.	7.39		10.11	11.32	14.17	16.31		20.30	23.02					
48 Guisamo (apd.)		7.46		10.18	11.39	14.24	16.38		20.35						
52 Cecebre (apd.)		7.51		10.23	11.44	14.29	16.43		20.39						
55 Cambre (apt.)		7.55		10.28	11.48	14.41	16.48		20.44						
59 El Burgo-Santiago		7.58		10.31	11.51	14.44	16.51		20.48						
62 Puente del Pasaje (apd.)		8.07		10.40	12.00	14.53	17.00		21.00	23.25					
69 LA CORUÑA	LI.														

Suplemento TER.

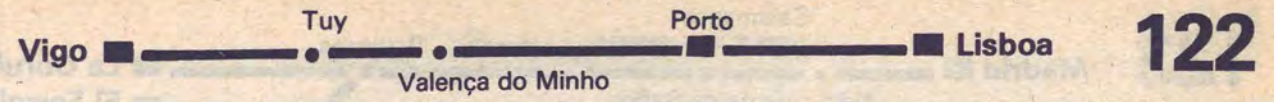
121



Identificación del tren	Aut. 27400	Aut. 27402	Aut. 27404	Exp. 859 11858	Aut. 27406	Aut. 27408	Aut. 27410	TER 552	Aut. 27412						
Prestaciones	2	2	2	1-2	2	2	2	1-2	2						
Itin. Km.	✕			Y				☐							
0 LA CORUÑA	S.	6.45	8.15	9.35		13.15	17.36	19.30		21.20					
7 Puente del Pasaje (apd.)		6.53	8.23	9.43		13.23	17.44	19.38		21.28					
10 El Burgo-Santiago		6.56	8.26	9.47		13.27	17.47	19.41		21.32					
14 Cambre (apt.)		7.00	8.30	9.58		13.32	17.51	19.46		21.37					
17 Cecebre (apd.)		7.05	8.35	10.03		13.38	17.56	19.52		21.42					
21 Guisamo (apd.)		7.09				13.42				21.46					
26 Betanzos-Infesta	LI.	7.14	8.42	10.10		13.47	18.03	19.59		21.49					
0 Madrid-P. Pío	S.				22.05				9.25						
823 Betanzos-Infesta	LI.				10.48				20.56						
26 Betanzos-Infesta	S.	7.18	8.46	10.15	11.07	13.53	18.08	20.05	20.59	21.54					
32 Betanzos (Pueblo)		7.27	8.55	10.23	11.16	14.04	18.16	20.14	21.07	22.02					
39 Miño-Castro (apt.)		7.40	9.08	10.36		14.17	18.28	20.26		22.15					
44 Perbes (apd.)		7.46	9.14	10.42		14.23	18.34	20.32		22.21					
50 Pontedeume		7.53	9.22	10.51	11.46	14.30	18.43	20.39	21.28	22.29					
51 Cabañas-Arenal (apd.)		7.57	9.26	10.55		14.34	18.45	20.41		22.31					
55 Franza (apt.)		8.03	9.32	11.01		14.40	18.51	20.47		22.37					
58 Barallobre (apd.)		8.07	9.36	11.05		14.44	18.55	20.51		22.41					
60 Perlio (apt.)		8.09	9.38	11.07		14.46	18.57	20.53		22.43					
63 Neda (apt.)		8.18	9.42	11.12		14.50	19.02	20.57		22.47					
69 El Ferrol	LI.	8.26	9.50	11.20	12.10	14.58	19.10	21.05	21.50	22.55					

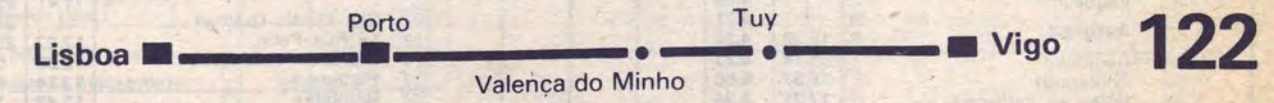
Suplemento TER.

122



Identificación del tren	Aut. 2780	Direc. 24	Aut. 2782	Direc. 28	Aut. 2784	Semid. 20	Omn. 2788								
Prestaciones	2		2		2		2								
Itin. Km.															
0 Vigo	S.	7.10		13.50		20.38									
6 Chapela		7.23		14.03		20.51									
12 Redondela de Galicia						21.04									
18 Louredo-Valos (apt.)						21.12									
26 Porriño		7.37		14.16		21.25		12.45							
37 Guillarey		8.02		14.29		21.47		13.05							
40 Tuy		8.25		14.54		21.51		13.10							
42 Tuy-Frontera		8.29		14.58		20.58		12.17							
45 Valença do Minho	LI.	7.36		14.05		21.22									
0 Valeña do Minho	S.	7.50		14.18		23.49									
132 OPORTO-(Campanha)	LI.	10.30		16.52		21.22									
121 Coimbra-B.	S.		12.00		18.45		0.20								
207 SANTAREM	S.		13.44		20.26		3.10								
337 LISBOA (Sta. Apolonia)	LI.		15.27		22.06		5.39								
			16.20		22.55		6.50								

122



Identificación del tren	Semid. 21	Aut. 2781	Direc. 23	Aut. 2783	Direc. 25	Aut. 2785	Omn. 2789								
Prestaciones		2		2		2	2								
Itin. Km.															
0 LISBOA (Sta. Apolonia)	S.	0.25		8.55		11.35									
130 SANTAREM		1.24		9.42		12.26									
216 Coimbra B.		3.43		11.20		14.08									
227 OPORTO-Campanha	LI.	6.30		13.00		15.56									
132 Valeña do Minho	LI.		7.37		14.08		18.09								
0 Valença do Minho	S.		10.12		16.47		20.37								
3 Tuy Frontera			10.35		17.05		21.00	14.30							
5 Tuy			11.42		18.12		22.07	15.37							
8 Guillarey			12.06		18.33		22.27	15.57							
19 Porriño			12.14		18.41		22.36	16.02							
27 Louredo-Valos (apt.)			12.25		18.52		22.47								
33 Redondela de Galicia															
39 Chapela			12.41		19.08		23.03								
45 Vigo	LI.		12.53		19.20		23.15								

Identificación del tren		TER 553	Exp. 859		
Prestaciones		1-2	1-2		
Itin.	Km.	Plazas asiento Cama o litera Restauración Particularidades	Plazas asiento Cama o litera Restauración Particularidades		
0	MADRID-P. Pío	S. 9.25	22.05		
121	AVILA	L.I. 11.04	23.35		
0	Avila	S. 11.07			
71	Peñaranda de Bracte	12.11			
124	Salamanca	12.56			
159	Corrales del Vino (apt.)				
178	Zamora	13.50			
236	Benavente	14.30			
275	La Bañeza	15.01			
125	Valderrey (apt.)				
297	Astorga	L.I. 15.19			
121	AVILA	S. 23.37			
207	Medina del Campo		0.43		
249	VALLADOLID C. G.		1.17		
286	Venta de Baños		1.55		
297	PALENCIA		2.17		
358	Sahagún		2.55		
420	LEON		3.43		
119	Veguellina		4.09		
472	Astorga	L.I. 4.21			
529	Bembibre	S. 16.18	5.23		
548	Ponferrada	16.37	5.50		
595	Barco de Valdeorras	17.21	6.34		
607	La Rúa-Petín	17.33	6.47		
631	San Clodio-Quiroga		7.12		
658	Morforte de Lemos	L.I. 18.20	7.40		
694	Sarria	S. 18.23	7.55		
729	LUGO	18.59	8.37		
757	Baamonde (apt.)	19.36	9.16		
771	Guitiriz	19.57	9.38		
785	Teijeiro		10.00		
795	Curtis		10.22		
807	Cesuras (apd.)	20.30	10.22		
822	Betanzos Infiesta	20.56	10.48		
0	Betanzos-Infiesta	S. 11.18			
26	LA CORUÑA	L.I. 11.44			
822	Betanzos Infiesta	S. 20.59	11.07		
828	Betanzos-Pueblo	21.07	11.16		
121	Miño-Castro (apt.)				
846	Pontedeume	21.28	11.46		
847	Cabañas-Arenal (apd.)				
859	Neda (apt.)				
865	El Ferrol	L.I. 21.50	12.10		

Suplemento TER.

Identificación del tren		TER 551	Exp. 11859		
Prestaciones		1-2	1-2		
Itin.	Km.	Plazas asiento Cama o litera Restauración Particularidades	Plazas asiento Cama o litera Restauración Particularidades		
0	El Ferrol	S. 8.10	18.15		
6	Neda (apt.)				
18	Cabañas-Arenal (apd.)				
19	Pontedeume	8.34	18.42		
30	Miño-Castro (apt.)				
37	Betanzos-Pueblo	8.54	19.07		
121	Betanzos Infiesta	9.04	19.19		
0	LA CORUÑA	S. 19.00			
26	Betanzos-Infiesta	L.I. 19.23			
43	Betanzos Infiesta	S. 9.07	19.49		
58	Cesuras (apd.)				
70	Curtis	9.36	20.31		
80	Teijeiro				
94	Guitiriz	9.59	20.57		
108	Baamonde (apt.)	10.11	21.10		
136	LUGO	10.35	21.38		
171	Sarria	11.05	22.11		
207	Monforte de Lemos	L.I. 11.39	22.48		
234	San Clodio-Quiroga	S. 11.41	23.03		
258	La Rúa-Petín		23.29		
270	Barco de Valdeorras	12.27	23.53		
317	Ponferrada	12.39	0.07		
336	Bembibre	13.24	0.59		
393	Astorga	L.I. 13.42	1.17		
410	Veguellina	S. 14.42	2.12		
445	LEON		2.30		
507	Sahagún		3.14		
568	PALENCIA		3.51		
579	Venta de Baños		4.31		
616	VALLADOLID		4.51		
658	Medina del Campo		5.19		
744	AVILA	L.I. 5.51	6.51		
0	ASTORGA	S. 14.45			
125	Valderrey (apt.)				
22	La Bañeza	15.03			
61	Benavente	15.29			
119	ZAMORA	16.13			
173	Valdunciel (apt.)				
185	SALAMANCA	17.12			
226	Peñaranda de Bracte.	17.49			
249	Crespos	18.15			
124	AVILA	L.I. 18.59			
744	AVILA	L.I. 18.59			
865	MADRID-P. PIO	S. 19.01	8.28		

Suplemento TER.

Identificación del tren		Ferr. 2107	Aut. 2101	Aut. 2103	TER 525	Ferr. 2109											
Prestaciones		2	2	2	1-2	2											
Itin.	Km.	Plazas asiento Cama o litera Restauración Particularidades	Plazas asiento Cama o litera Restauración Particularidades	Plazas asiento Cama o litera Restauración Particularidades	Plazas asiento Cama o litera Restauración Particularidades	Plazas asiento Cama o litera Restauración Particularidades											
0	MADRID-P. Pío	S.			19.10												
21	Pinar de las Rozas	L.I.	8.40	15.40													
38	Villaalba de Guadarrama	S.	9.14	16.14													
51	El Escorial	L.I.															
57	Zarzalejo (apt.)	S.															
66	Robledo de Chavela (apt.)																
72	Sta. M.* Alameda-Peg. (apt.)																
84	Las Navas (apt.)																
89	Navalperal																
99	Herradón-La Cañada																
103	Navalgrande (apt.)																
115	Guimorcondo (apt.)																
121	AVILA	L.I.	10.22	17.22	20.49												
137	Cardeñosa de Avila (apt.)	S.	10.24	17.24	20.51												
145	Monsalpe (apd.)		10.39	17.89													
152	Aveinte (apd.)		10.47	17.47													
157	San Pedro del Arroyo (apt.)		10.55	17.55													
161	Muñogrande (apd.)		11.01	18.01													
169	Crespos		11.06	18.06													
177	Narros del Castillo (apd.)		11.16	18.16													
192	Peñaranda de Bracamonte	L.I.	11.25	18.25	21.54												
202	Villar de Gallimazo (apt.)	S.	11.40	18.40	21.55	20.45											
214	Babilafuente (apt.)		9.10	11.40		20.55											
219	San Morales (apd.)		9.20	11.50													
224	Aldealengua (apd.)		9.33	12.02	19.03												
233	SALAMANCA	L.I.	9.39	12.08	19.09	21.14											
			9.45	12.14	19.15	21.20											
			9.56	12.25	19.26	22.33	21.31										

Suplemento TER.

Identificación del tren	Ferr. 2106	TER 524	Aut. 2100	Aut. 2102	Semid. 2104	Ferr. 2108													
Prestaciones	2	1-2	2	2	2	2													
Itin. Km.		C			1														
0 SALAMANCA	S. 7.30	8.20	10.08	15.55	18.22	19.55													
9 Aldealengua (apd.)	7.38		10.16	16.03		20.03													
14 San Morales (apd.)	7.43		10.21	16.08		20.08													
19 Babilafuente (apt.)	7.49		10.27	16.14		20.14													
31 Villar de Gallimazo (apt.)	8.01		10.41	16.28	18.54	20.26													
41 Peñaranda de Bracamonte	LI. 8.11	8.56	10.51	16.38	19.04	20.36													
56 Narros del Castillo (apd.)	S. 8.11	8.56	10.52	16.39	19.06														
64 Crespos			11.07	16.54															
72 Muñogrande (apd.)			11.18	17.02	19.30														
76 San Pedro del Arroyo (apt.)			11.26	17.10															
81 Aveinte (apd.)			11.40	17.15															
88 Monsalpe (apd.)			11.46	17.21															
96 Cardeñosa de Avila (apt.)			11.54	17.29															
			12.03	17.40															
112 AVILA	LI. 10.00	10.00	12.18	17.55	20.14														
	S. 10.05	10.05	12.20	17.57	20.34														
118 Guimorcondo (apt.)																			
130 Navalgrande (apt.)																			
134 Herradón-La Cañada																			
144 Navalperal																			
149 Las Navas (apt.)																			
161 Sta. M.ª Alameda-Peg. (apt.)																			
167 Robledo de Chavela (apt.)																			
176 Zarzalejo (apt.)																			
182 El Escorial	LI. 10.05																		
	S. 10.05																		
195 Villalba de Guadarrama			13.27																
212 Pinar de las Rozas	LI. 11.36																		
	S. 11.36																		
233 MADRID-P. Pío	LI. 11.36		13.57	19.35	22.09														

C Suplemento TER.
 1 Festivo excepto el 12-10, 1-11 y 8,23, y 30-12.

Identificación del tren	Ferr. 3210	Exp. 912	Ferr. 4170	Ferr. 4172	TER 672	Omn. 3212	Ferr. 4174	Aut. 3216	Aut. 3214										
Prestaciones	2	1-2	2	2	1-2	2	2	2	2										
Itin. Km.		3			C 1	2		4											
307 0 Sevilla	S.				7.30														
0 Badajoz	S.				7.41	12.30			18.05										
314 Cáceres	S.	7.41			12.06	12.30			20.39										
393 Palazuelo	LI.	8.53			13.19	13.56			22.10										
0 Palazuelo	S.	6.40			9.05				22.16										
17 Plasencia	LI.	6.54			9.20	14.54			22.30										
	S.	6.57			9.23	15.04													
33 Villar de Plasencia		7.16				15.26													
43 Casas del Monte (apd.)		7.25				15.37													
49 Aldeanueva		7.33				15.47													
56 Hervás		7.44			10.02	16.02													
63 Baños de Montemayor (apd.)		7.53				16.13													
68 Puerto de Béjar (apt.)		7.59				16.21													
72 Cantagallo (apd.)		8.04				16.28													
76 Béjar	LI. 8.10	10.24			14.41	16.35													
	S. 8.12	10.26			14.46	16.40													
83 Navalmoral de Béjar (apd.)		8.20				16.51													
88 Sanchotello (apd.)		8.25				16.58													
94 Ledrada (apt.)		8.32				17.08													
98 Fuentes de Béjar (apd.)		8.39				17.18													
106 Guijuelo y Campillo		8.48			11.00	17.32													
113 Pizarral (apd.)		8.55				17.41													
124 La Maya y Fresno		9.05				17.53													
133 Sieteiglesias de Tormes (apd.)		9.14				18.03													
139 Alba de Tormes		9.22				18.24													
153 Los Arapiles (apd.)		9.37				18.39													
		9.48			11.51	18.49													
163 SALAMANCA	LI. 9.48	11.51			16.08	19.35													
	S. 9.48	11.51	7.35	14.05	16.38	19.35													
175 Valdunciel (apt.)			7.48	14.19	16.56	19.48													
183 Huelmos-Cardenosa (apd.)			7.55	14.26		19.55													
197 Cubo del Vino (apt.)			8.09	14.41		20.09													
210 Corrales del Vino (apt.)			8.21	14.58		20.21													
212 Casaseca de Campeán (apd.)			8.25	15.02		20.25													
218 Perdigón y Morales del Vino (apt.)			8.31	15.08		20.31													
229 ZAMORA	LI. 8.43	15.20			17.38	20.43													
	S. 8.53	15.25			17.40	20.48													
236 Cubillos (apd.)		9.00				20.55													
243 Moreruela de los Infanzones (apd.)		9.09				21.04													
249 Piedrahita (apt.)		9.15				21.10													
258 Manganeses (apt.)		9.23				21.18													
267 Granja de Moreruela-Villafafila (apt.)		9.31				21.26													
271 Santovenia del Esla (apd.)		9.36				21.31													
279 Barcial del Barco (apd.)		9.43				21.38													
287 Benavente	LI. 9.51	16.29			18.18	21.46													
	S. 9.56	16.31			18.19	21.48													
294 Villabrázaro (apd.)		10.04				21.56													
299 Pobladura (apd.)		10.10				22.02													
304 Saludes (apd.)		10.15				22.07													
312 Valcabado (apd.)		10.22				22.14													
317 Cebrones del Río (apd.)		10.28				22.20													
326 La Bañeza		10.44			18.46	22.30													
332 Sta. M.ª de la Isla (apd.)		10.50				22.36													
338 Riego de la Vega (apd.)		10.56				22.42													
341 Valderrey (apt.)		11.01																	

Identificación del tren	Omn. 3125	Ferr. 4711	Omn. 3121	TER 671	Ferr. 4713	Exp. 911	Ferr. 3123	Ferr. 4715	Aut. 3127				
Prestaciones Itin. Km.	2	2	2	1-2 C 1	2	1-2 2	2	2	2				
0 Gijón S.				6.15									
32 Oviedo S.				6.48									
172 León S.				9.49									
224 Astorga LI.				10.24									
0 Astorga S.		6.45		10.28	12.20			18.22					
7 Valderrey (apt.) S.		6.51			12.26			18.28					
10 Riego de la Vega (apd.) S.		6.55			12.30			18.32					
16 Sta. M.ª de la Isla (apd.) S.		7.00			12.35			18.37					
22 La Bañeza S.		7.08		10.45	12.43			18.48					
31 Cebrones del Río (apd.) S.		7.17			12.52			18.57					
36 Valcabado (apd.) S.		7.23			12.58			19.03					
44 Saludes (apd.) S.		7.30			13.05			19.10					
49 Pobladura (apd.) S.		7.35			13.10			19.15					
54 Villabrazar (apd.) S.		7.40			13.15			19.20					
61 Benavente LI.		7.47		11.10	13.22			19.27					
69 Barcial del Barco (apd.) S.		7.49		11.12	13.24			19.32					
77 Santoverría del Esla (apd.) S.		7.56			13.31			19.39					
81 Granja de Moreruela-Villafañila (apd.) S.		8.03			13.38			19.46					
90 Manganeses (apt.) S.		8.09			13.44			19.52					
99 Piedrahíta (apt.) S.		8.17			13.52			20.00					
105 Moreruela de los Infanzones (apd.) S.		8.25			14.07			20.08					
112 Cubillos (apd.) S.		8.31			14.13			20.14					
119 ZAMORA LI.		8.39			14.21			20.22					
130 Perdigón y Morales del V. S.		8.48		11.52	14.30			20.31					
136 Casaseca de Campean (apd.) S.		8.52		12.00	14.34			20.44					
138 Corrales del Vino (apd.) S.		9.03			14.45			20.55					
151 Cubo del Vino (apt.) S.		9.11			14.53			21.03					
166 Huelmos-Cárdenosa (apd.) S.		9.15			15.00			21.07					
173 Valdunciel (apt.) S.		9.28			15.13			21.20					
185 SALAMANCA LI.		9.40			15.25			21.32					
195 Los Arapiles (apd.) S.		9.48			15.33			21.40					
209 Alba de Tormes S.		10.02			15.47			21.54					
215 Sieteiglesias de Tormes (apd.) S.		10.25		12.54	15.47	18.03	20.10						
224 La Maya y Fresno S.		10.37		13.16			20.21						
235 Pizarra (apd.) S.		10.53					20.36						
242 Guijuelo y Campillo S.		11.02					20.43						
250 Fuentes de Béjar (apd.) S.		11.18					20.53						
254 Ledrada (apt.) S.		11.29					21.03						
260 Sanchotello (apd.) S.		11.39		14.08		18.55	21.14						
265 Navalmaral de Béjar (apd.) S.		11.48					21.22						
272 Béjar LI.		11.55					21.29						
276 Cantagallo (apd.) S.		12.05					21.37						
280 Puerto de Béjar (apt.) S.		12.12					21.42						
285 Baños de Montemayor (apd.) S.		12.20		14.38		19.25	21.50						
292 Hervás S.		12.23		14.44		19.27	21.52						
299 Aldeanueva S.		12.29					21.57						
305 Casas del Monte (apd.) S.		12.36					22.02						
315 Villar de Plasencia S.		12.43					22.07						
331 Plasencia-Ciudad LI.		12.54		15.06		19.49	22.16						
348 Palazuelo-Empalme LI.		13.03					22.23						
0 Palazuelo-Empalme S.		13.11					22.29						
79 Cáceres LI.		13.22					22.39						
132 Badajoz LI.		13.38		15.39		20.23	22.55						
393 Sevilla LI.		6.15		15.41		20.28	22.57	6.55					
		6.31		15.56		20.43	23.14	7.11					
		14.49		15.59		20.58							
		16.19		17.10		22.13							
				22.00									

1 Directo Gijón-Sevilla (Itin. T-10).
 2 Bilbao-Cáceres (Itin. T-13).
 3 Continúa a Madrid (Itin. 300).

Suplemento TER.

Identificación del tren	Omn. 2621	Omn. 2601		
Prestaciones Itin. Km.	2	2		
0 Villarcayo S.		7.50		
9 Medima de Pomar (apt.) S.		8.00		
12 Moneo (apd.) S.		8.04		
18 Nofuentes (apd.) S.		8.10		
24 Trespaderne (apt.) S.		8.16		
33 Oña (apt.) S.		8.29		
39 Terminón-Castellanos (apd.) S.		8.36		
44 Poza de la Sal (apd.) S.		8.42		
49 Lences (apd.) S.		8.47		
53 Arconada (apd.) S.		8.53		
61 Lermilla Quintanaruz (apd.) S.		9.00		
72 Peñahorada (apt.) S.		9.13		
75 Villaverde-Peñahorada (apd.) S.		9.17		
79 Sotopalacios (apt.) S.		9.21		
85 Villarmero (apd.) S.		9.26		
94 BURGOS LI.		9.35		
99 Cardeñadizo (apd.) S.	7.00			
105 Modúbar de la Empar. (apd.) S.	7.07			
108 Cojobar (apd.) S.	7.14			
115 Los Ausines (apd.) S.	7.18			
121 Revilla del Campo S.	7.25			
135 Campolara (apd.) S.	7.32			
144 Cascajares-Hortiguera (apd.) S.	7.45			
148 Barbadillo del Mercado (apd.) S.	7.54			
150 La Revilla (apd.) S.	7.59			
154 Salas de los Infantes LI.	8.03			
159 Castrillo de la Reina (apd.) S.	8.07			
167 Cabezón de la Sierra (apd.) S.	8.12			
175 Rabanera del Pinar (apd.) S.	8.20			
183 Hontoria del Pinar (apd.) S.	8.30			
192 San Leonardo (apt.) S.	8.38			
198 Navaleno (apd.) S.	8.47			
205 Pinar Grande (apd.) S.	8.55			
212 Cabrejas del Pinar (apd.) S.	9.03			
219 Abéjar (apd.) S.	9.10			
227 Herreros (apd.) S.	9.16			
233 Cidones (apd.) S.	9.24			
240 Toledillo (apd.) S.	9.30			
250 SORIA LI.	9.37			
261 Martialay (apt.) S.	9.48			
267 Candilichera (apd.) S.	9.50			
271 Cabrejas del Campo (apt.) S.	10.03			
276 Albocabe-Góm.-Alm. (apt.) S.	10.08			
285 Portillo (apd.) S.	10.12			
288 Torrubia (apd.) S.	10.17			
293 Tordesalás (apd.) S.	10.25			
302 Torrelapaja (apd.) S.	10.29			
309 Malanquilla (apd.) S.	10.35			
314 Clarés (apd.) S.	10.44			
324 Villarroya de la Sierra (apd.) S.	10.53			
330 Cervera de la Cañada (apd.) S.	10.58			
346 Calatayud LI.	11.07			

Identificación del tren	Omn. 2260	Omn. 2600		
Prestaciones Itin. Km.	2	2		
0 Calatayud S.		14.25		
16 Cervera de la Cañada (apd.) S.		14.40		
22 Villarroya de la Sierra (apd.) S.		14.48		
32 Clarés (apd.) S.		15.01		
37 Malanquilla (apd.) S.		15.08		
44 Torrelapaja (apd.) S.		15.17		
53 Tordesalás (apd.) S.		15.27		
58 Torrubia (apd.) S.		15.32		
61 Portillo (apd.) S.		15.36		
70 Albocade-Góm.-Alm. (apt.) S.		15.44		
75 Cabrejas del Campo (apt.) S.		15.49		
79 Candilichera (apd.) S.		15.54		
85 Martialay (apt.) S.		16.00		
96 SORIA LI.		16.12		
106 Toledillo (apd.) S.		16.15		
113 Cidones (apd.) S.		16.26		
119 Herreros (apd.) S.		16.33		
127 Abéjar (apd.) S.		16.39		
134 Cabrejas del Pinar (apd.) S.		16.47		
141 Pinar Grande (apd.) S.		16.53		
148 Navaleno (apd.) S.		17.01		
154 San Leonardo (apt.) S.		17.08		
163 Hontoria del Pinar (apd.) S.		17.14		
171 Rabanera del Pinar (apd.) S.		17.23		
179 Cabezón de la Sierra (apd.) S.		17.31		
187 Castrillo de la Reina (apd.) S.		17.39		
192 Salas de los Infantes LI.		17.47		
196 La Revilla (apd.) S.		17.52		
198 Barbadillo del Mercado (apd.) S.		17.53		
202 Cascajares-Hortiguera (apt.) S.		17.57		
211 Campolara (apd.) S.		18.00		
225 Revilla del Campo S.		18.05		
231 Los Ausines (apd.) S.		18.14		
238 Cojobar (apd.) S.		18.28		
241 Modúbar de la Empar. (apd.) S.		18.35		
247 Cardenadijo (apd.) S.		18.41		
252 BURGOS LI.		18.45		
261 Villarmero (apd.) S.		18.54		
267 Sotopalacios (apt.) S.		18.55		
271 Villaverde-Peñahorada (apd.) S.		18.00		
274 Peñahorada (apt.) S.		18.04		
285 Lermilla Quintanaruz (apd.) S.		18.09		
293 Arconada (apd.) S.		18.14		
297 Lences (apd.) S.		18.18		
302 Poza de la Sal (apd.) S.		18.30		
307 Terminón-Castellanos (apd.) S.		18.37		
313 Oña (apt.) S.		18.42		
322 Trespaderne (apt.) S.		18.47		
328 Nofuentes (apd.) S.		18.52		



INFORMACION TELEFONICA



Identificación del tren		TER 640	Aut. 2120
Prestaciones	Plazas asiento Cama o litera Restauración Particularidades	1-2	2
Itin. Km.		1 G	2
0	Salamanca S	7.25	
44	Cantalapiedra	7.58	
65	Campillo (apt.)	8.24	
77	Medina del Campo S	8.27	
119	Valladolid-C. G. LI	8.56	
0	VALLADOLID-C. G. S	9.04	9.30
2	Valladolid-La Esperanza (apt.)		9.34
8	Laguna (apd.)		9.42
20	Tudela de Duero (apt.)		9.58
27	Traspinedo (apd.)		10.09
32	Sardón de Duero		10.17
39	Quintanilla de Onésimo (apd.)	9.50	10.27
52	Quintanilla de Arriba (apd.)		10.44
60	Peñafiel	10.18	11.01
73	San Martín de Rubiales		11.19
80	Roa de Duero	10.43	11.30
84	Berlanga de Roa (apd.)		11.36
100	Aranda de Duero-Chelva LI S	11.05	11.54
109	Vadocondes (apd.)	11.07	11.59
126	Langa de Duero (apt.)	11.35	12.29
134	Velilla de Duero (apd.)		12.39
144	San Esteban de Gormaz	11.55	12.52
153	Osma-La Rasa	12.06	13.04
166	Quintanas de Gormaz (apd.)		13.19
173	Berlanga de Duero	12.28	13.28
186	Rebollo de Duero (apd.)		13.42
204	Almazán-Dehesa	13.00	14.02
211	Coscurita	13.09	14.11
217	Morón de Almazán	13.17	14.20
232	Chércoles (apd.)		14.33
244	Mohtegudo de las Vicarias	13.43	14.48
256	Ariza LI	13.54	14.59

1 Continúa a Barcelona (Itin. T-3).
 2 Continúa a Calatayud (Itin. 201).
 G Suplemento TER.

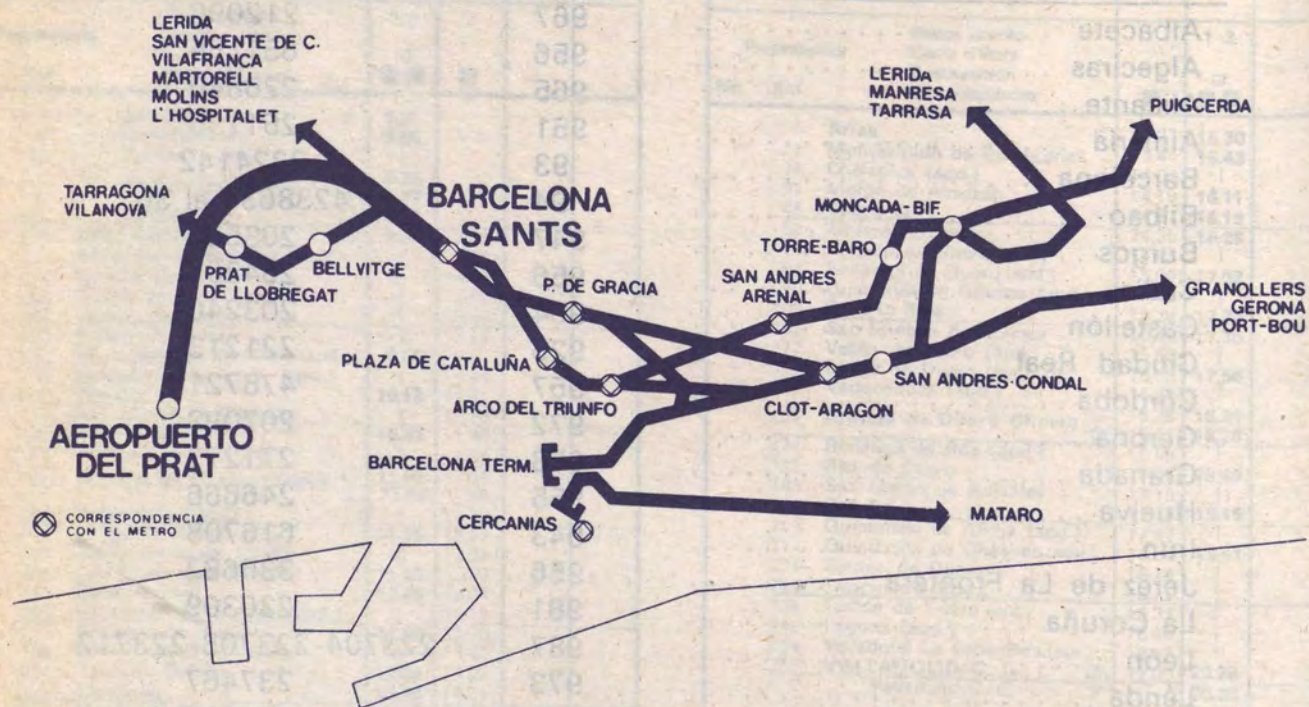
Identificación del tren		Aut. 2211	TER 643
Prestaciones	Plazas asiento Cama o litera Restauración Particularidades	2	1-2
Itin. Km.		2	1 G
0	Ariza S	13.27	15.30
12	Monteagudo de las Vicarias	13.44	15.43
24	Chércoles (apd.)	14.00	
39	Morón de Almazán	14.19	16.11
45	Coscurita	14.27	16.19
52	Almazán-Dehesa	14.35	16.28
70	Rebollo de Duero (apd.)	14.55	
83	Berlanga de Duero (apd.)	15.09	17.02
90	Quintanas de Gormaz (apd.)	15.18	
103	Osma-La Rasa	15.34	17.25
112	San Esteban de Gormaz	15.46	17.36
122	Velilla de Duero (apd.)	15.58	
130	Langa de Duero (apt.)	16.08	17.56
147	Vadocondes (apd.)	16.27	
156	Aranda de Duero-Chelva LI S	16.38	18.24
172	Berlanga de Roa (apd.)	16.41	18.26
176	Roa de Duero	16.59	
183	Roa de Duero	17.05	18.49
183	San Martín de Rubiales	17.15	
196	Peñafiel	17.35	19.15
204	Quintanilla de Arriba (apd.)	17.47	
217	Quintanilla de Onésimo (apd.)	18.04	19.41
224	Sardón de Duero	18.14	
229	Traspinedo (apd.)	18.22	
236	Tudela de Duero (apt.)	18.33	
248	Laguna (apd.)	18.48	
254	Valladolid-La Esperanza (apt.)	18.57	
256	VALLADOLID-C. G. LI	19.00	20.28
0	Valladolid-C. G. S		20.32
42	Medina del Campo LI		21.01
54	Campillo S		21.05
75	Cantalapiedra		21.31
119	Salamanca LI		22.06

1 Procede de Barcelona (Itin. T-3).
 2 Procede de Calatayud (Itin. 201).
 G Suplemento TER.

POBLACION	PREFIJOS	TELEFONO
Albacete	967	212096
Algeciras	956	651155
Alicante	965	226840
Almería	951	251135
Barcelona	93	3224142
Bilbao	94	4238634 al 36
Burgos	947	203560
Cádiz	956	254301
Castellón	964	203240
Ciudad Real	926	221213
Córdoba	957	478721
Gerona	972	207093
Granada	958	271272
Huelva	955	246666
Irún	943	616708
Jerez de La Frontera	956	336682
La Coruña	981	230309
León	987	223704-223708-223712
Lérida	973	237467
Logroño	941	254935
Lugo	982	222141
Madrid	91	7333000-7332200
Madrid-Aeropuerto de Barajas	91	2058544
Málaga	952	312500
Miranda de Ebro	947	312005
Murcia	968	252154
Orense	988	211064
Oviedo	985	243364
Pamplona	948	126981
Pontevedra	986	857602
Reus	977	311134
Salamanca	923	225742
San Sebastián	943	283089-283599
Santander	942	210288
Santiago de Compostela	981	596050
Sevilla	954	414111-414700
Tarragona	977	233643
Valencia	96	3513612
Valladolid	983	223357
Vigo	986	211114
Vitoria	945	232030
Zaragoza	976	211166

BARCELONA SANTS AEROPUERTO DEL PRAT

Un servicio de RENFE con Unidades Eléctricas



HORARIO DE LOS SERVICIOS

— De Barcelona Sants a Aeropuerto del Prat, con parada en el apeadero de Bellvitge.
De 6.10 de la mañana hasta las 22.50 de la noche, un tren cada VEINTE minutos.

— De Aeropuerto del Prat a Barcelona Sants, con parada en el apeadero de Bellvitge.
De 6.30 de la mañana hasta las 23.10 de la noche, un tren cada VEINTE minutos.

DURACION DEL VIAJE:

— Once minutos en cada sentido.

TARIFAS:

— Billetes de clase única, de expendición diaria, desde cualquiera de las estaciones de **Barcelona-Arco del Triunfo, Estación Central de Barcelona Sants, Barcelona-Clot Aragón, Barcelona-Paseo de Gracia, Barcelona-Plaza de Cataluña, Barcelona-San Andrés Arenal, Barcelona-San Andrés Condal, Barcelona-Término, Torre-Baró y Bellvitge** con destino al **Aeropuerto del Prat**, o viceversa.

- Billete sencillo 89 Ptas.
- Abono mensual 2.652 Ptas.
(Válido para 50 viajes y con un plazo de duración de un mes.)

— Billetes de clase única, de expendición diaria, desde la estación de **Prat de Llobregat al Aeropuerto del Prat**, o viceversa.

- Billete sencillo 63 Ptas.
- Abono mensual 1.895 Ptas.
(Válido para 50 viajes sencillos y con un plazo de duración de un mes.)

ARAGON
CATALUÑA
LEVANTE

Identificación del tren	Trn. 2250	Trn. 2252	Semid. 4120	Trn. 32256	Semid. 4122	TER 640	Aut. 2120	Aut. 3250	TER 504 505	Trn. 4124	Semid. 4126	Semid. 34126	Trn. 4128
Prestaciones			2		2	1-2	2	2	1-2		2	2	
Plazas asiento													
Camión litera													
Restauración													
Particularidades													
Itin. Km.													
0 MADRID-Chamartín S.			6.20		11.13					16.08	19.12	19.12	20.48
3 Nuevos Ministerios			6.25		11.18					16.13	19.17	19.17	20.53
6 Recoletos (apd.)			6.29		11.22					16.17	19.21	19.21	20.57
8 Atocha (apd.) LI. S.			6.32		11.25					16.20	19.24	19.24	21.00
			6.34		11.27					16.22	19.26	19.26	21.02
0 Madrid-Atocha									15.00				
16 Coslada										16.42			21.22
19 Coslada-San Fernando de H.										16.45			21.25
23 Torrejón de Ardoz			6.53		11.48					16.49	19.48	19.48	21.29
34 Alcalá de Henares			7.01		11.57				15.26	16.57	19.57	19.57	21.37
57 GUADALAJARA LI. S.			7.16		12.12				15.42	17.17	20.12	20.12	21.57
66 Fontanar (apd.)			7.19		12.14				15.43	17.18	20.14	20.14	21.58
69 Yunquera de Henares			7.25		12.20					17.24			22.04
74 Maluque (apd.)			7.29		12.25					17.29	20.22	20.22	22.08
79 Humanes de Mohernando			7.33		12.29					17.33			22.12
82 San Antonio de Cerezo (apd.)			7.38		12.35					17.39	20.30	20.30	22.17
88 El Henares (apd.)			7.41		12.35					17.42			22.20
92 Espinosa de Henares			7.46		12.45					17.47			22.25
97 Carrasosa de Henares (apd.)			7.50		12.50					17.52	20.40	20.40	22.29
105 Jadraque			7.55		12.50					17.57	20.45	20.45	22.34
116 Matillas			8.02		12.57					18.04	20.52	20.52	22.41
124 Baides (apd.)			8.11		13.06					18.13	21.02	21.02	22.50
130 Cutamilla (apd.)			8.17		13.13					18.20	21.09	21.09	22.57
140 Sigüenza			8.23		13.13					18.26			23.03
146 Alcuneza (apd.)			8.36		13.29				16.42	18.35	21.26	21.49	23.12
151 Horna (apd.)			8.42		13.34								
156 Torralba LI. S.			8.48		13.39				17.00		21.34	21.57	
166 Medinaceli (apd.)			8.56		13.47						21.42	22.05	
173 Jübera (apd.)			9.03		14.50					Trn. 32258	21.50	22.13	
183 Arcos de Jalón			9.12		13.59								
193 Sta María de Huerta		7.50	9.25	12.05	14.16					18.51	22.03	22.26	
201 Monreal de Ariza (apd.)		7.58	9.32	12.13	14.22					18.59	22.09	22.32	
206 Ariza		8.04	9.39	12.19	14.22					19.05			
214 Cetina (apd.)		8.10	9.44	12.25	14.32	13.57	15.04			19.11	22.18	22.41	
219 Alhama de Aragón		8.17	9.51	12.32	14.38		15.12			19.18	22.24	22.47	
224 Bubierca (apd.)		8.26	9.56	12.37	14.45	14.07	15.18			19.42	22.29	22.52	
232 Ateca		8.31		12.42	14.50					19.47			
239 Terrer		8.39	10.08	12.52	15.07		15.30			19.54	22.40	23.03	
245 Calatayud	6.40	8.57	10.20	12.58	15.13		15.37			20.08	22.46	23.09	
253 Embid de la Ribera (apd.)	6.47	9.04		13.05	15.18	14.28	15.43	15.55		20.14	22.51	23.14	
256 Embid de Jalón (apd.)	6.50	9.07		13.12				16.02		20.21			
258 Paracuellos-Sabián (apd.)	6.54	9.10		13.15				16.05		20.24			
260 Sabián (apd.)	6.57	9.13		13.19		14.41		16.14		20.27			
264 Morés	7.02	9.18		13.22				16.18		20.30			
267 Purroy (apd.)	7.05	9.21		13.27				16.24		20.34			
273 Morata de Jalón	7.11	9.26		13.30				16.28		20.37			
281 Ricla-La Almunia	7.19	9.34		13.38				16.36		20.42			
286 Calatorao (apd.)	7.23	9.38		13.47				16.46		20.50			
291 Salillas de Jalón (apd.)	7.28	9.43		13.51				16.52		20.54			
296 Epila	7.34	9.49		13.56				16.58		20.59			
300 Rueda de Jalón-Lumpiaque	7.38	9.53		14.02				17.05		21.05			
307 Plasencia (apd.)	7.44	9.59		14.06				17.10		21.09			
315 Grisen	7.51	10.06		14.12				17.16		21.15			
322 Pinseque (apd.)	7.59	10.14		14.19				17.23		21.22			
328 Casetas	8.07	10.22		14.27				17.32		21.30			
330 Utebo-Pueblo (apd.)	8.10	10.25		14.35				17.42		21.38			
332 Utebo-Monzalbarba	8.14	10.28		14.38				17.45		21.41			
339 La Almozara	8.21	10.34		14.42				17.49		21.44			
341 ZARAGOZA-El Portillo LI.	8.25	10.38		14.48		15.40		17.56		21.51			
				14.52				18.00		21.55			

2 Procede de Salamanca y Valladolid (Itin. T-3).
 3 Continúa a Pamplona y Logroño (Itin. 127).

C Suplemento TER.

Identificación del tren	Trn. 5500 25506	Semid. 5502	Semid. 5504	Trn. 5506 25520	Semid. 5508	Semid. 5550	Semid. 5552	Trn. 5556	Semid. 5558	Semid. 5580	Trn. 5582
Prestaciones		2			2	2	2		2	2	
Plazas asiento											
Camión litera											
Restauración											
Particularidades											
Itin. Km.											
341 ZARAGOZA-El Portillo S.						6.07				15.51	19.15
345 Miraflores (apt.)						6.13					19.20
350 La Cartuja						6.19				16.08	19.25
358 El Burgo de Ebro (apt.)						6.26					19.31
370 Fuentes (apt.)						6.34					19.39
376 Pina (apt.)						6.39					19.44
385 Quinto						6.46				16.25	19.50
388 Gelsa (apd.)						6.49					19.53
398 La Zaida						6.58				16.35	20.01
407 Azaila (apt.)						7.06					20.11
413 La Puebla de Híjar						7.13				16.47	20.17
423 Samper						7.22				16.57	20.27
431 Escatrón (apt.)						7.34					20.34
443 Chiprana (apt.)						7.45					20.44
453 Caspe					6.45	7.57					20.55
465 Val de Pilas (apt.)					6.57	8.06					21.04
471 Fabara (apt.)					7.04	8.13				17.38	21.10
480 Nonaspe					7.13	8.23				17.47	21.19
493 Fayón-Pobla de Masaluca					7.22	8.31					21.30
505 Ribarroja					7.32	8.41				18.04	21.40
512 Flix					7.39	8.49					21.47
519 Ascó					7.47	8.58				18.21	21.55
532 Mora la Nueva LI. S.			6.46		8.00	9.15				18.34	22.08
541 Guamets (apt.)				6.46	8.01	9.17	12.25				18.35
544 Capsanes (apd.)				6.54	8.09	9.30	12.33				18.43
552 Marsá-Falset				6.58	8.13	9.34	12.37				18.47
557 Pradell (apt.)				7.06	8.21	9.48	12.51				18.55
562 Dosaiguas (apd.)				7.11	8.26	9.53	12.56				19.00
567 Riudecanyes-Botarell (apd.)				7.18	8.33	10.00	13.03				19.07
572 Les Borges del Camp.				7.23	8.38	10.05	13.08				19.12
580 Reus				7.28	8.44	10.11	13.14				19.18
589 Vilaseca		5.47	7.35		8.52	10.22	13.21	16.25	18.13		19.25
598 TARRAGONA LI. S.	5.22	6.11	7.55	8.52	9.16	10.44	13.43	16.46	18.31	19.46	19.48
609 Altafulla-Tamarit	5.29	6.18									

Identificación del tren	Trn. 5501	Trn. 28501 5503	Semid. 5505	Semid. 5507	Semid. 5551	Semid. 5553	Semid. 5555	Semid. 5557	Semid. 5559	Semid. 37589	Semid. 5581
0 BARCELONA-Término S.			2	2							
4 Paseo de Gracia Sants	6.44	8.41	10.20		14.10	15.02	17.38	19.00	20.02	20.22	21.01
7 Bellvitge (apd.)	6.50	8.47	10.27		14.19	15.10	17.46	19.09	20.10	20.30	21.09
11 Prat de Llobregat	6.56		10.32		14.24	15.16	17.52	19.16	20.16	20.36	21.15
15 Gavá	7.03										
22 Castelldefels (apd.)	7.16										
25 Playa Castelldefels (apd.)	7.21										
28 Garraf (apt.)	7.26										
33 Vallcarca (apt.)	7.32										
36 Sitges	7.39										
41 Vilanova i la Geltrú	7.46	9.24			15.01	15.53	18.27	19.51	20.51		21.50
49 Cubellas	7.53	9.31			15.08	16.01	18.34	19.59	20.59		21.57
54 Cunit (apd.)	7.58	9.35					18.39				22.02
58 Segur de Calafell (apd.)	8.02	9.39					18.44				22.06
60 Calafell	8.04	9.42					18.48				22.09
62 San Vicente de Calders-C.	8.08	9.46					18.54				22.13
67 Torredembarra	8.26	9.55	11.40		15.28	16.22	18.54	20.20	21.20	22.00	22.21
78 Altafulla-Tamarit	8.34	10.03	11.48		15.36	16.30	19.03	20.28	21.28	22.08	22.29
81 TARRAGONA L.I.	8.37	10.06	11.51				19.11	20.32	21.32	22.11	22.32
92 Vila-seca	8.44	10.13	11.58		15.45	16.41	19.22	20.39	21.39	22.18	22.39
101 Reus	8.45	10.15	12.00		15.47	16.44	19.24	20.41	21.41		22.41
110 Les Borges del Camp	9.00	10.30	12.14		16.02	16.58	19.39	20.56	21.55		22.55
118 Riudecanyes-Botarell (apd.)	9.09	10.38	12.30		16.10	17.07	19.51	21.04	22.04		23.03
123 Dosaigües (apd.)	9.16		12.37				17.14	19.58			22.11
128 Pradell (apt.)	9.21		12.42				17.20	20.09			22.16
133 Marsá-Falset	9.26		12.47				17.26	20.14			22.21
138 Capmany (apd.)	9.34		12.57				17.35	20.22			22.29
146 Guimets (apt.)	9.42		13.03				17.45	20.28			22.35
149 Mora la Nueva L.I.	9.49		13.10				17.52	20.35			22.42
158 Ascó	9.53		13.14				17.56	20.39			22.46
172 Flix	10.01		13.22				18.04	20.47			22.54
179 Ribarroja	6.01		13.23				18.05	20.48			
186 Fayón-Pobla de Masaluca	6.10		13.36				18.19	21.01			
198 Nonaspe	6.20		13.44				18.26	21.09			
211 Fabara (apt.)	6.30		13.54				18.36	21.18			
220 Val de Pílas (apt.)	6.40		14.12				18.45	21.29			
226 Caspe	6.50		14.21				19.00	21.39			
238 Chiprena (apt.)	6.58		14.41				19.09	21.48			
248 Escatrón (apt.)	7.08						19.15	21.54			
260 Samper	7.18						19.25	22.03			
268 La Puebla de Híjar	7.31						19.34				
278 Azaila (apt.)	7.39		15.06				19.53				
284 La Zaida	7.47		15.14				20.01				
293 Gelsa (apd.)	7.53						20.09				
303 Quinto	8.01		15.27				20.17				
306 Pina (apt.)	8.09						20.25				
315 Fuentes (apt.)	8.13		15.44				20.29				
321 El Burgo de Ebro (apt.)	8.20		15.56				20.36				
333 La Cartuja	8.26		16.07				20.43				
341 Miraflores (apt.)	8.36						20.52				
345 ZARAGOZA-El Portillo L.I.	8.44						21.00				
349	8.51						21.07				
	8.57		16.26				21.13				

Identificación del tren	Trn. 4211	Semid. 4213	Trn. 32521	Aut. 2211	Aut. 3521	Semid. 4215	Trn. 32523	TER 642 643	Trn. 4217	TER 502 503	Trn. 32525	Trn. 4219	Trn. 34219	Trn. 2527
349 ZARAGOZA-El Portillo S.				2	2	2		1-2		1-2				
351 La Almozara								1 C		2 C				
358 Utebo-Monzalbarba														
360 Utebo-Pueblo (apd.)														
362 Casetas														
368 Pinseque (apd.)														
375 Grisén														
383 Plasencia (apd.)														
390 Rueda de Jalón-Lumpiaque (apd.)														
394 Epila														
399 Salillas de Jalón (apd.)														
404 Calatorao (apd.)														
409 Ricla-La Almunia														
417 Morata de Jalón														
423 Purroy (apd.)														
426 Morés														
430 Sabiñán (apd.)														
432 Paracuellos-Sabiñán (apt.)														
434 Embid de Jalón (apd.)														
437 Embid de la Ribera (apd.)														
445 Calatayud		6.55	8.58	12.35	12.28	13.13	15.43	14.56			18.58	19.40	20.14	22.20
451 Terrer		7.00	9.05	12.43		13.18	15.49				19.04	19.45	20.19	
458 Ateca		7.06	9.12	12.51		13.25	15.55				19.10	19.51	20.25	
466 Bubierna (apd.)			9.19	13.00		13.33	16.02				19.17	19.59	20.32	
471 Alhama de Aragón		7.19	9.26	13.08		13.45	16.08	15.19			19.23	20.06	20.43	
476 Cetina (apd.)		7.23	9.31	13.13		13.49	16.13				19.28	20.10	20.47	
484 Ariza		7.30	9.45	13.21		13.58	16.20	15.29			19.55	20.16	20.53	
489 Moreal de Ariza (apd.)		7.34	9.50			14.02	16.25				20.00			
497 Santa María de Huerta		7.40	9.57			14.08	16.38				20.07	20.30	21.01	
507 Arcos de Jalón		7.48	10.05			14.17	16.46				20.15	20.38	21.09	
514 Jubera		7.55												
524 Medinaceli		8.03				14.30								
534 Torralba L.I.		8.12				14.39								
539 Horna		8.13				14.42		19.30						
544 Alcuneza (apd.)		8.19				14.48								
550 Sigüenza		8.23				14.52								
560 Cutamilla (apt.)		6.37	8.33			15.01		19.10			21.25	21.50		
566 Baides		6.45				15.14		19.18						
574 Matillas		6.52	8.46			15.20		19.25			21.38	22.03		
585 Jadraque		6.58	8.52			15.30		19.31			21.44	22.09		
593 Carrascosa de Henares (apd.)		7.08	9.01			15.36		19.41			21.54	22.19		
598 Espinosa de Henares		7.14	9.07			15.40		19.47			22.00	22.25		
602 El Henares (apd.)		7.19	9.11					19.52			22.05	22.30		
608 San Antonio de Cerezo (apd.)		7.22						19.55						
611 Humanes de Moherando		7.27						20.00						
616 Maluque (apd.)		7.31	9.20			15.49		20.04			22.15	22.40		
621 Yunquera de Henares		7.36				15.54		20.09						
624 Fontanar (apd.)		7.41	9.27			15.58		20.14			22.22	22.47		
633 GUADALAJARA L.I.		7.44				16.01		20.17			22.25	22.50		
656 Alcalá de Henares		7.50	9.35			16.07		20.23			22.31	22.56		
667 Torrejón de Ardoz		7.55	9.37			16.10		20.25			22.33	22.58		
671 Coslada-San Fernando de H.		8.14	9.52			16.26		20.44			22.52	23.17		
674 Coslada		8.23	10.01			16.36		20.53			23.01	23.26		
690 MADRID-Atocha L.I.		8.27						20.57			23.05	23.30		
0 Atocha (apd														



Identificación del tren	Semid. 5591	Trn. 5593	Semid. 5595	ELEC. 627	TER 643	Semid. 6504 6505	Trn. 5597	Semid. 6506 6507	Ráp. 7507	Semid. 5599	Exp. 923	Semid. 7555	Exp. 874 875	Exp. 933
0 BARCELONA-Término S.			6.30		7.50					18.23				
0 » Sants						10.59		15.27					20.03	
3 » Paseo de Gracia													20.09	
3 » Clot-Aragón (apd.)			6.37		7.56					18.30				
6 » S. Andrés-Condal			6.44							18.37				
11 Sardanyola														
22 Sabadell-Sur			6.59		8.17	11.30		15.57					20.39	
24 Sabadell-Centro			7.04		8.22	11.34		16.01		18.54				
27 Sabadell-Norte			7.09			11.38		16.05		18.58				
34 Terrassa			7.18		8.35	11.47		16.13		19.06			20.58	
58 San Vicente			7.39			12.08		16.33						
66 Manresa			7.54		9.05	12.23		16.46		19.27			21.32	
79 Rajadell (apd.)			8.12			12.38		17.00		20.01				
86 Aguilar de Segarra (apd.)			8.20			12.47		17.08		20.09				
91 Segúes S. P. Salavina			8.26			12.54		17.14		20.15				
101 Calaf			8.39			13.07		17.27		20.31			22.22	
105 San Martín de Sasgayolas			8.44			13.13		17.32		20-36				
113 San Guim de Freixanet			8.54			13.26		17.41		20.46				
127 Cervera de Segarra		6.47	9.08		10.11	13.40	14.35	17.55		21.00			22.51	
140 Tárrega		7.02	9.23		10.26	13.55	14.49	18.09		21.15			23.05	
144 Anglesola		7.07	9.28				14.54	18.14		21.20				
151 Bellpuig		7.14	9.35			14.07	15.01	18.20		21.27				
155 Castellnou de Seana		7.19	9.40				15.06	18.24		21.32				
158 Gólmés (apd.)		7.23	9.44				15.10	18.28		21.36				
161 Mollerusa		7.27	9.49		10.46	14.20	15.15	18.36		21.41			23.27	
171 Bell-lloch		7.34	9.57			14.28	15.23	18.43		21.48				
184 LERIDA		7.46	10.09		11.02	14.40	15.35	18.55		22.00			23.45	
0 BARCELONA-Término S.				7.25					16.40			18.32		
4 BARCELONA-P.º Gracia				7.33					16.48			18.41		
7 BARCELONA-Sants				7.40					16.54		17.35	18.47		21.55
41 Sitges												19.22		22.31
49 Vilanova i la Geltrú												19.29		22.40
67 S. Vicente de Calders-C				8.31					17.51		18.33	19.55		23.01
75 Roda de Bara-Bonastre												20.02		
97 Vall									18.12		19.03	20.23		23.29
104 Plana de Picamoixons									18.25			20.29		
107 La Riba (apd.)												20.32		
109 Vilaverd (apt.)												20.35		
114 Montblanc									18.34			20.45		
120 Espluga											19.24	20.52		
125 Vimbodi (apd.)												20.57		
133 Vinaixa (apt.)												21.04		
144 Floresta												21.12		
149 Borjas Blancas												21.17		
154 Juneda (apt.)									19.00		19.49	21.26		
161 Puigvert-Artesa (apt.)												21.31		
173 LERIDA				9.40	11.04				19.15	20.07	21.31		0.26	
184 LERIDA		5.59		9.42					19.17	20.17	21.39	23.51	0.31	
202 Raymat (apt.)		6.16									21.41			
208 Almacellas		6.23							19.32		21.54			
219 Tamarite-Altorción		6.30							19.46	20.53	22.07			
229 Binéfar		6.38			11.38				19.54		22.16	0.26		
240 Monzón-Río Cinca		6.48			11.49				20.02		22.24	0.37	1.14	
245 Selgua		6.52							20.02					
264 Tormillo-Lastanosa		7.09							20.25					
277 Sariñena		7.19							20.35				1.04	
289 Marcén-Poleñino (apd.)		7.28							20.49					
299 Grañén		7.35							21.04		22.05		1.36	
315 Tardienta		7.49												
324 Almudévar		7.56												
342 Zuera		8.09											1.56	2.26
355 Villanueva de Gállego		8.17											2.12	
360 San Juan de Mozarrifar		8.21											2.28	
372 Miraflores (apt.)		8.30												
376 ZARAGOZA-El Portillo	LI.	8.34			11.31	13.27			21.44	22.47			2.52	

- 1 Continúa a Vigo (Itin. T-5).
- 2 Continúa a Salamanca (Itin. T-3).
- 3 Continúa a La Coruña y Vigo (Itin. T-5).
- 4 Continúa a Madrid-Chamartín (Itin. 200).
- 5 Continúa a Irún (Itin. T-1).



Identificación del tren	Exp. 872 873	Exp. 932	Semid. 5592	Exp. 920	Semid. 6594	Semid. 6500 6501	Ráp. 6598	Semid. 6502 6503	Trn. 5594	TER 640	Semid. 5596	ELEC. 624	Semid. 5598	Semid. 5590	Trn. 32554
0 ZARAGOZA-El Portillo S.	1.52	4.10		5.51			8.30			15.48		19.25		20.10	
4 Miraflores (apd.)														20.15	
16 San Juan de Mozarrifar	2.11													20.26	
21 Villanueva de Gállego														20.30	
34 Zuera	2.27													20.39	
52 Almudévar	2.50													20.53	
61 Tardienta	3.00			6.37			9.07			16.31				21.06	
77 Grañén							9.17							21.16	
87 Marcén-Poleñino (apt.)														21.25	
99 Sariñena	3.24						9.29			16.54				21.37	
112 Tormillo-Lastanosa (apt.)										17.11				21.46	
131 Selgua										17.34				21.59	
136 Monzón-Río Cinca	3.56	5.47		7.31	7.03		9.56			17.44				22.05	
147 Binéfar	4.08				7.12		10.09							22.15	
157 Tamarite-Altorción					7.19									22.22	
168 Almacellas					7.27									22.30	
174 Raymat (apt.)					7.34									22.37	
192 LERIDA	4.40	6.28		8.12	7.49		10.40			18.14		21.13		22.49	
0 LERIDA		6.34		8.18	7.59		10.42					21.15			
12 Puigvert-Artesa (apt.)					8.05										
19 Juneda (apt.)					8.10										
24 Borjas Blancas					8.15										
29 Floresta (apd.)					8.24										
40 Vinaixa (apt.)					8.31										
48 Vimbodi (apd.)															
53 Espluga					8.35										
59 Montblanc					8.41										
64 Vilaverd (apt.)					8.45										
66 La Riba (apd.)					8.49										
69 Plana-Picamoixons					8.59										
76 Vall					9.05										
98 Roda de Bara-Bonastre		7.30		9.29	9.05		11.38								
106 S. Vicente de Calders-C		7.57		9.50			12.00					22.20			
124 Vilanova i la Geltrú		8.14													
132 Sitges		8.28													
166 BARCELONA-Sants LI.					10.42		13.05					23.16			
189 BARCELONA-P.º Gracia LI.					10.50		13.11					23.22			
173 BARCELONA-Término LI.					10.59		13.19					23.30			
192 LERIDA	4.50		6.12		8.35		12.15	13.10	18.17	19.00			20.00	22.16	
205 Bell-lloch		6.23	6.23		8.46		12.25	13.20	</						

Identificación del tren	Aut. 6580	Aut. 6582	TER 450 451	Aut. 6584	TER 576
Itin. Km. Prestaciones Plazas asiento Cama o litera Restauración Particularidades	2	2	1-2 ☐ C	2	1-2 ☐ 1 C
0 VALENCIA S.			8.15		
170 TERUEL S.			11.09		
355 ZARAGOZA-El Portillo LI			14.33		
0 ZARAGOZA-El Portillo S.	6.50	15.20		18.45	20.17
4 Miraflores (apt.)				18.49	
16 S. Juan de Mozarrifar (apt.)	7.06			19.00	
21 Villanueva de Gállego	7.11			19.05	
34 Zuera	7.22			19.16	20.44
52 Almudévar	7.36				
61 Tardienta	7.48	16.13		19.45	21.05
74 Vicién (apd.)	8.01			19.59	
83 HUESCA LI.	8.09	16.32		20.07	21.20
	8.14	16.34		20.12	21.22
100 Plasencia del Monte (apt.)	8.36			20.33	
119 Ayerbe	8.55	17.09		20.51	21.55
125 Riglos-Concilio (apd.)	9.03			20.59	
128 Riglos (apd.)	9.07			21.03	
137 Santa María y La Peña	9.19	17.31		21.13	
143 Anzánigo (apd.)	9.27			21.20	
157 Caldearenas-Aquilué	9.42	17.55		21.34	
167 Orna de Gállego (apd.)	9.55			21.46	
178 Sabiánigo	10.09	18.18		21.59	22.59
188 Navasa (apd.)	10.21			22.11	
194 Jaca	10.37	18.43		22.24	23.23
200 Castiello-Pueblo (apd.)	10.45			22.31	
202 Castiello (apd.)	10.50			22.36	
212 Villanúa (apd.)	11.02				
218 Canfranc LI.	11.12	19.14		22.58	23.54

☐ Procede de Madrid (Itin. 200).


☐ Suplemento TER.

Identificación del tren	TER 577	Aut. 6581	Aut. 6583	TER 453	TER 1577	Aut. 6585
Itin. Km. Prestaciones Plazas asiento Cama o litera Restauración Particularidades	1-2 ☐ 2 C	2	2	1-2 ☐ C	1-2 ☐ 1 C	2
0 Canfranc S.	6.20	7.33	10.10	15.08	16.36	
6 Villanúa (apd.)					16.45	
16 Castiello (apd.)		7.52			16.55	
18 Castiello-Pueblo (apd.)		7.56			16.59	
24 Jaca	6.49	8.05	10.38	15.37	17.07	
30 Navasa (apd.)		8.14			17.16	
40 Sabiánigo	7.10	8.28	10.59	15.58	17.30	
51 Orna de Gállego (apd.)		8.40			17.42	
61 Caldearenas-Aquilué		8.53	11.22		17.58	
75 Anzánigo (apd.)		9.07			18.13	
81 Santa María y La Peña		9.18	11.43		18.21	
90 Riglos (apd.)		9.28			18.31	
93 Riglos-Concilio (apd.)		9.32			18.36	
99 Ayerbe	8.17	9.42	12.05	17.07	18.46	
118 Plasencia del Monte (apd.)		10.00			19.04	
135 HUESCA LI.	8.48	10.15	12.36	17.38	19.19	
	8.50	10.18	12.39	17.40	19.24	
144 Vicién (apd.)			12.46			
157 Tardienta	9.05	10.34	12.56	17.54	19.41	
166 Almudévar		10.43			19.54	
184 Zuera		10.57	13.15		20.08	
197 Villanueva de Gállego		11.07	13.24		20.19	
202 S. Juan de Mozarrifar (apt.)		11.12	13.29	18.27	20.32	
206 Miraflores (apt.)		11.22			20.42	
218 ZARAGOZA-El Portillo LI	9.45	11.26	13.43	18.42	20.46	
0 ZARAGOZA-El Portillo S.				14.40		
217 185 TERUEL LI.				17.58		
				18.00		
355 VALENCIA LI.				20.42		


☐ Circula domingos y festivos y continúa a Madrid (Itin. 200).

☐ Circula laborables y continúa a Madrid (Itin. 200).

☐ Suplemento TER.



Identificación del tren	Aut. 5588	Aut. 7580	Aut. 7582	Aut. 7584	Aut. 7586	Aut. 7588
Itin. Km. Prestaciones Plazas asiento Cama o litera Restauración Particularidades	2	2	2	2	2	2
0 BARCELONA-Término S.		6.30				
66 Manresa		7.54				
78 San Vicente de Calders-C						
184 LERIDA LI.		10.09				
0 LERIDA S.	8.15	10.20	13.15	15.15	19.20	21.45
8 Alcoletje (apd.)	8.23	10.28	13.23	15.23	19.28	21.53
12 Villanueva de la Barca (apd.)	8.29	10.34	13.29	15.29	19.34	21.59
17 Termens (apd.)	8.36	10.41	13.36	15.36	19.41	22.06
23 Valfogona (apd.)	8.42	10.47	13.42	15.42	19.47	22.12
27 Balaguer LI.	8.47	10.52	13.47	15.47	19.52	22.17
	8.49	10.53		15.48	19.54	22.18
31 Gerp (apd.)	8.55	10.59		15.54	20.00	22.24
36 S. Lorenzo Montgay-C (apd.)	9.02	11.06		16.01	20.07	22.31
45 Santa Liña (apd.)	9.15	11.18		16.13	20.19	22.43
55 Ager (apd.)	9.28	11.31		16.26	20.32	22.56
64 Sellés-Limiana (apt.)	9.38	11.43		16.38	20.43	23.07
69 Guar. de Tremp (apd.)	9.44	11.49		16.44	20.49	23.13
73 Palau-Puigcercós (apd.)	9.50	11.55		16.50	20.55	23.19
77 Tremp LI.	9.56	12.01		16.56	21.01	23.25
	9.57	12.02		16.57	21.02	23.26
85 Salas de Pallars (apd.)	10.07	12.12		17.07	21.12	23.36
89 Poble de Segur LI.	10.13	12.18		17.13	21.18	23.42



Identificación del tren	Aut. 5589	Aut. 7581	Aut. 7583	Aut. 7585	Aut. 7587	Aut. 7589
Itin. Km. Prestaciones Plazas asiento Cama o litera Restauración Particularidades	2	2	2	2	2	2
0 Poble de Segur S.	5.43	7.20	11.03		15.58	18.25
4 Salas de Pallars (apd.)	5.49	7.26	11.09		16.04	18.31
12 Tremp LI.	5.59	7.36	11.19		16.14	18.41
	6.00	7.37	11.20		16.15	18.42
16 Palau-Puigcercós (apd.)	6.06	7.43	11.26		16.21	18.48
20 Guar. de Tremp (apd.)	6.12	7.49	11.32		16.27	18.54
25 Sellés-Limiana (apt.)	6.19	7.56	11.42		16.37	19.01
34 Ager (apd.)	6.29	8.06	11.52		16.47	19.11
44 Santa Liña (apd.)	6.41	8.18	12.04		16.59	19.23
53 S. Lorenzo Montgay-C.	6.54	8.31	12.17		17.12	19.36
58 Gerp (apd.)	7.01	8.38	12.24		17.19	19.43
	7.07	8.44	12.30		17.25	19.49
62 Balaguer LI.	7.08	8.48	12.31	14.25	17.26	19.53
	7.13	8.53	12.36	14.30	17.31	19.58
66 Valfogona (apd.)	7.18	8.58	12.41	14.35	17.36	20.03
72 Termens (apd.)	7.25	9.05	12.48	14.42	17.43	20.10
77 Villanueva de la Barca (apd.)	7.32	9.12	12.55	14.49	17.50	20.17
81 Alcoletje (apd.)	7.40	9.20	13.03	14.57	17.58	20.25
89 LERIDA LI.						
0 LERIDA S.						
202 106 San Vicente de Calders						
118 Manresa						
184 BARCELONA-Término LI.						

Identificación del tren	Trn. 25000	Trn. 25002	Semid. 25004	Trn. 25006	Trn. 25008	Trn. 25010	Trn. 25012	Semid. 25014	Semid. 25016	Trn. 25018	Trn. 25020	Semid. 25022	Semid. 5504	Semid. 6594
Prestaciones	2	2	2					2	2			2	2	2
Plazas asiento														
Plazas asiento Particularidades														
Itin. Km.														
0 S. Vicente de Calders-C. S.								6.12				7.11	8.16	9.37
4 Vendrell								6.17				7.16		
12 Arbós								6.24				7.24		
19 Monjos								6.30				7.31		
24 Vilafranca del Penedés					5.26			6.36				7.39	8.33	9.54
27 La Granada					5.31			6.41				7.44		
32 Lavern-Subirats (apd.)					5.35			6.45				7.48		
36 San Sadurn de Noya					5.40			6.50				7.53		
43 Gélida (apd.)					5.46			6.56				7.59		
49 Martorell		4.53			5.53			7.03				8.06	8.54	10.15
53 Castellbisbal (apd.)		4.58			5.58			7.13						
58 Papiol		5.03			6.03			7.19						
61 Molins de Rey		5.09		5.39	6.09	6.39	7.02	7.19		7.39	8.03	8.19		
65 S. Feliú de Llobregat		5.15		5.45	6.15	6.45	7.08			7.45	8.09			
67 San Juan Despi (apd.)		5.18		5.48	6.18	6.48	7.11			7.48	8.12			
69 Cornellá		5.22		5.52	6.22	6.52	7.15			7.52	8.16			
71 S. Ildefonso de Cornellá		5.24		5.54	6.24	6.54	7.17			7.54	8.18			
72 L'Hospitalet de Llobregat	4.57	5.27	5.42	5.57	6.27	6.57	7.20		7.52	7.57	8.21			
76 BARCELONA-Sants	5.04	5.34	5.49	6.04	6.34	7.04	7.26	7.34	7.59	8.04	8.27	9.33	9.23	10.46
79 Paseo de Gracia													9.28	10.52
83 Término													9.35	10.59
84 Plaza de Cataluña	LI.	5.08	5.38	5.53	6.08	6.38	7.08	7.30	7.38	8.03	8.08	8.31	9.37	
85 Arco de Triunfo	S.	5.10	5.40	5.55	6.10	6.40	7.10	7.31	7.40	8.05	8.10	8.33	9.38	
86 Clot-Aragón (apd.)		5.13	5.44	5.58	6.13	6.43	7.13	7.34	7.44	8.08	8.13	8.37	8.41	
89 San Andrés-Condal			5.58						7.50	8.08	8.13	8.37	8.46	
90 San Andrés-Arenal		5.20		6.05	6.20	6.50	7.20	7.41		8.15	8.20		8.45	
94 Torre Baró (apd.)		5.24			6.24	6.54	7.24	7.45			8.24	8.49		
95 Moncada Bifurcación		5.28			6.28	6.58	7.28	7.49			8.28	8.54		
97 Moncada y R.-Manresa		5.31			6.31	7.01	7.31	7.52			8.31	8.57		
99 Moncada y R.-Santa Maria		5.34			6.34	7.04	7.34	7.55			8.34	9.00		
101 Sardanyola		5.38	6.16		6.38	7.08	7.38	7.59		8.26	8.38	9.04		
104 Santa Maria de Barbará		5.42	6.20		6.42	7.12	7.42	8.03		8.30	8.42	9.08		
106 Sabadell-Sur		5.46	6.24		6.46	7.16	7.46	8.07		8.34	8.46	9.12		
108 Sabadell-Centro (apd.)		5.50	6.27		6.50	7.20	7.50	8.11		8.37	8.50	9.16		
111 Sabadell-Norte (apd.)		5.53	6.30		6.53	7.23	7.53	8.14		8.40	8.53	9.20		
113 Castell-Arnau (apd.)		5.56			6.56	7.26	7.56	8.17			8.56			
115 Torrebonica (apd.)		5.59			6.59	7.29	7.59	8.20			8.59			
118 Terrassa		6.04		6.38	7.04	7.34	8.06	8.25		8.47	9.04	9.32		
122 S. Miguel G.-Viladecaballs			6.43					8.11				9.37		
124 Viladecaballs (apd.)			6.46				8.14					9.40		
127 Olesa			6.51				8.19					9.45		
129 Vacarissas-Torreblanca			6.54				8.22					9.48		
132 Vacarissas (apd.)			6.57				8.25					9.51		
137 Castellbell y Vilar-Monistrol			7.03				8.31					9.57		
142 San Vicente de Castellet			7.10				8.38					10.04		
144 Castellsali (apd.)			7.13				8.41					10.07		
147 Els-Comdals (apd.)														
150 Manresa	LI.		7.22				8.50					10.16		

1 Los domingos y festivos, circula entre Hospitalet y Terrassa.
 2 Procede Mora (Itin. 201).
 3 Los domingos y festivos circula entre Hospitalet y Manresa.
 4 Procede de Monzón Río Cinca (Itin. 202).

Identificación del tren	Trn. 25024	Trn. 25026	Trn. 25028	Trn. 25030	Trn. 25032	Trn. 25034	Trn. 25036	Trn. 25038	Trn. 25040	Trn. 25042	Trn. 25044	Trn. 25046	Ráp. 6598
Prestaciones													2
Plazas asiento													
Plazas asiento Particularidades													
Itin. Km.													
0 S. Vicente de Calders-C. S.													12.00
4 Vendrell													
12 Arbós													
19 Monjos													
24 Vilafranca del Penedés													12.17
27 La Granada													
32 Lavern-Subirats (apd.)													
36 San Sadurn de Noya													
43 Gélida (apd.)													
49 Martorell	8.23												
53 Crstllbisbal (apd.)	8.28												
58 Papiol	8.33												
61 Molins de Rey	8.39	9.09			10.01								
65 S. Feliú de Llobregat	8.45	9.15			10.07								
67 San Juan Despi (apd.)	8.48	9.18			10.10								
69 Cornellá	8.52	9.22			10.14								
71 S. Ildefonso de Cornellá	8.54	9.24			10.16								
72 L'Hospitalet de Llobregat	8.57	9.27	9.57	10.01	10.19	10.57	11.27						13.27
76 BARCELONA-Sants	9.04	9.34	10.04	10.08	10.26	11.04	11.34	11.38	12.04	12.34	13.04	13.34	13.07
79 Paseo de Gracia													13.12
83 Término													13.19
84 Plaza de Cataluña	LI.	9.08	9.38	10.08	10.12	10.30	11.08	11.38	11.42	12.08	12.38	13.08	13.38
85 Arco de Triunfo	S.	9.10	9.40	10.10	10.13	10.32	11.10	11.40	11.43	12.10	12.40	13.10	13.40
86 Clot-Aragón (apd.)		9.13	9.43	10.13	10.16	10.35	11.13	11.43	11.46	12.13	12.43	13.13	13.43
89 San Andrés-Condal					10.21								
90 San Andrés-Arenal	9.20	9.50	10.20		10.28								
94 Torre Baró (apd.)	9.24	9.54	10.24		10.42	11.20	11.50			12.20	12.50	13.20	13.50
95 Moncada Bifurcación	9.28	9.58	10.28		10.46	11.24	11.54			12.24	12.54	13.24	13.54
97 Moncada y R.-Manresa	9.31	10.01	10.31		10.50	11.28	11.58			12.28	12.58	13.28	13.58
99 Moncada y R.-Santa Maria	9.34	10.04	10.34		10.53	11.31	12.01			12.31	13.01	13.31	14.01
101 Sardanyola	9.38	10.08	10.38		10.56	11.34	12.04			12.34	13.04	13.34	14.04
104 Santa Maria de Barbará	9.42	10.12	10.42		11.00	11.38	12.08			12.38	13.08	13.38	14.08
106 Sabadell-Sur	9.46	10.16	10.46		11.04	11.42	12.12			12.42	13.12	13.42	14.12
108 Sabadell-Centro (apd.)	9.50	10.20	10.50		11.08	11.46	12.16			12.46	13.16	13.46	14.16
111 Sabadell-Norte (apd.)	9.53	10.23	10.54		11.12	11.50	12.20			12.50	13.20	13.50	14.20
113 Castell-Arnau (apd.)	9.56	10.26			11.15	11.53	12.24			12.53	13.23	13.53	14.23
115 Torrebonica (apd.)	9.59	10.29			11.18	11.56				12.56	13.26	13.56	14.26
118 Terrassa	10.04	10.34			11.21	11.59				12.59	13.29	13.59	14.29
122 S. Miguel G.-Viladecaballs					11.26	12.04	12.36			13.04	13.36	14.04	14.34
124 Viladecaballs (apd.)					11.28	12.06	12.38			13.06	13.38	14.08	
127 Olesa					11.31	12.09	12.41			13.09	13.41	14.11	
129 Vacarissas-Torreblanca					11.33	12.11	12.43			13.11	13.43	14.13	
132 Vacarissas (apd.)													

Table with columns: Identificación del tren, Trn. 25048-25073, and rows listing stations from S. Vicente de Calders-C. S. to Manresa.

1 Procede de Plana (Itin. 207).

Table with columns: Identificación del tren, Trn. 25074-25099, and rows listing stations from S. Vicente de Calders-C. S. to Manresa.

1 Entre San Sadurn y Martorell, circula domingos y festivos.

Table with columns: Identificación del tren, Trn. 25101-25117, Semid. 25116-25117, Trn. 25118-25123, Semid. 5507. Rows include stations from Manresa to S. Vicente de Calders-C. Li.

1 Los domingos y festivos, entre Manresa y Hospitalet. 2 Continúa a Zaragoza (Itin. 201).

Table with columns: Identificación del tren, Trn. 25124-25134, Semid. 25126-25127, Trn. 25128-25133, Semid. 25136-25137, Trn. 25138-25149. Rows include stations from Manresa to S. Vicente de Calders-C. Li.

Identificación del tren	Trn. 25150 25151	Trn. 25152 25153	Trn. 25155	Trn. 25156 25157	Trn. 25158 25159	Semid. 25160 25161	Trn. 25162 25163	Trn. 25164 25165	Trn. 25166 25167	Trn. 25168 25169	Trn. 25170 25171	Trn. 25172 25173	Plazas asiento	Plazas particularidades	
															2
0 Manresa S.				12 53		13 58				14 53		15 53			
3 Els-Comdals (apd.)				12 57						15 00		16 00			
6 Castellgali (apd.)				13 00						15 04		16 04			
8 San Vicente de Castellet				13 04						15 11		16 11			
13 Castellbell y Vilar-Monistrol				13 11						15 16		16 16			
18 Vacarisas (apd.)				13 16						15 20		16 20			
21 Vacarisas-Torreblanca				13 24						15 24		16 24			
23 Olesa				13 28						15 28		16 28			
26 Viladecaballs (apd.)				13 31						15 31		16 31			
28 S. Miguel G.-Viladecaballs	12 38	13 08		13 38	14 08	14 28	14 38	15 08		15 38	16 08	16 38			
32 Terrassa	12 42	13 12		14 12	14 42	15 12	15 12	15 12		16 12	16 12	16 12			
35 Torrebonica (apd.)	12 45	13 15		14 15	14 45	15 15	15 15	15 15		16 15	16 15	16 15			
37 Castell-Arnau (apd.)	12 47	13 17		13 47	14 17	14 34	14 47	15 17		15 47	16 17	16 47			
39 Sabadell-Norte (apd.)	12 51	13 21		13 51	14 21	14 37	14 51	15 21		15 51	16 21	16 51			
42 Sabadell-Centro (apd.)	12 55	13 25		13 55	14 25	14 40	14 55	15 25		15 55	16 25	16 55			
44 Sabadell-Sur	12 58	13 28		13 58	14 28	14 43	14 58	15 28		15 58	16 28	16 58			
46 Santa Maria de Barbarrá	13 02	13 32		14 02	14 32	14 47	15 02	15 32		16 02	16 32	17 02			
49 Sardanyola	13 05	13 35		14 05	14 35	14 50	15 05	15 35		16 05	16 35	17 05			
51 Moncada y R. Santa Maria	13 07	13 37		14 07	14 37	14 52	15 07	15 37		16 07	16 37	17 07			
53 Moncada y R. Manresa	13 11	13 41		14 11	14 41	14 56	15 11	15 41		16 11	16 41	17 11			
55 Moncada Bifurcación	13 13	13 43		14 13	14 43	14 58	15 13	15 43		16 13	16 43	17 13			
56 Torre Baró (apd.)	13 18	13 48		14 18	14 48	14 63	15 18	15 48		16 18	16 48	17 18			
60 BARCELONA-San Andrés A.															
61 San Andrés-Condal									15 48						
64 Clot-Aragón (apd.)									15 54						
65 Arco de Triunfo	13 25	13 55		14 25	14 55	15 02	15 25	15 55		16 25	16 55	17 25			
66 Plaza de Cataluña LI.	13 28	13 58		14 28	14 58	15 05	15 28	15 58		16 28	16 58	17 28			
67 Término Paseo de Gracia S.	13 30	14 00		14 30	15 00	15 06	15 30	16 00		16 30	17 00	17 30			
71 Sants	13 36	14 05	13 54	14 03											
74 L'Hospitalet de Llobregat	13 42	14 11	14 09	14 36	15 06	15 11	15 36	16 05		16 09	16 36	17 06	17 36		
78 S. Ildefonso de Cornellá	13 44	14 14	14 15	14 42	15 12	15 17	15 42	16 11		16 15	16 42	17 12	17 42		
79 Cornellá	13 47	14 20	14 17	14 44	15 14		15 44			16 17	16 44	17 14	17 44		
81 San Juan Despi (apd.)	13 50	14 23	14 20	14 47	15 17		15 47			16 20	16 47	17 17	17 47		
83 S. Feliú de Llobregat	13 54	14 27	14 23	14 50	15 20	15 50	16 23	16 50		17 20	17 50				
85 Molins de Rey	13 59	14 33	14 27	14 54	15 24	15 54	16 27	16 54		17 24	17 54				
89 Papiol		14 38	14 33	14 59	15 30	15 59	16 33	16 59		17 30	17 59				
92 Castellbisbal (apd.)			14 38	15 35	15 35		16 38			17 35					
97 Martorell			14 52	15 41	15 41					17 41					
101 Gélida (apd.)			15 52	16 52	16 52					17 52					
107 San Sadurn de Noya			16 58	17 54	17 54					18 00					
114 Lavern-Subirats (apd.)			17 05	17 05	17 05										
118 La Granada			17 09	17 09	17 09										
123 Vilafranca del Penedés			17 15	17 15	17 15										
126 Monjos			17 20	17 20	17 20										
131 Arbós			17 24	17 24	17 24										
138 Vendrell			17 29	17 29	17 29										
146 S. Vicente Calders-C. LI			17 37	17 37	17 37										
150			17 42	17 42	17 42										

Entre Martorell y San Sadurni, circula domingos y festivos.

Identificación del tren	Trn. 25174 25175	Trn. 25176 25177	Trn. 25178 25179	Semid. 25180 25181	Trn. 25182 25183	Semid. 25184 25185	Trn. 25186 25187	Trn. 25188 25189	Trn. 25192 25193	Trn. 25194 25195	Trn. 25196 25197	Trn. 25200 25201	Trn. 25190 25191	Semid. 37589	Plazas asiento	Plazas particularidades	
																	2
0 Manresa S.				17 10									19 47	21 23	18 53		
3 Els-Comdals (apd.)				17 17									19 54	21 30	19 00		
6 Castellgali (apd.)				17 21									19 58	21 34	19 04		
8 San Vicente de Castellet				17 27									20 05	21 41	19 11		
13 Castellbell y Vilar-Monistrol				17 32									20 10	21 46	19 16		
18 Vacarisas (apd.)				17 36									20 14	21 50	19 20		
21 Vacarisas-Torreblanca				17 40									20 18	21 54	19 24		
23 Olesa				17 44									20 22	21 58	19 28		
26 Viladecaballs (apd.)				17 47									20 25	22 01	19 31		
28 S. Miguel G.-Viladecaballs	17 08	17 38	17 54	18 08			18 38	19 08	20 08	20 32	21 08	22 08	22 08	19 39			
32 Terrassa	17 12	17 42	18 00	18 12			18 42	19 12	20 12	20 32	21 12	22 12	22 12				
35 Torrebonica (apd.)	17 15	17 45	18 03	18 15			18 45	19 15	20 15	20 35	21 15	22 15	22 15				
37 Castell-Arnau (apd.)	17 17	17 47	18 05	18 17			18 47	19 17	20 17	20 37	21 17	22 17	22 17	19 49			
39 Sabadell-Norte (apd.)	17 21	17 51	18 09	18 21			18 51	19 21	20 21	20 41	21 21	22 21	22 21	19 53			
42 Sabadell-Centro (apd.)	17 25	17 55	18 07	18 25			18 57	19 25	20 25	20 45	21 25	22 25	22 25	19 57			
44 Sabadell-Sur	17 28	17 58	18 10	18 28			19 01	19 28	20 28	20 52	21 28	22 28	22 28	20 01			
46 Santa Maria de Barbarrá	17 32	18 02	18 14	18 32			19 05	19 32	20 32	20 56	21 32	22 32	22 32	20 05			
49 Sardanyola	17 35	18 05	18 17	18 35			19 08	19 35	20 35	20 59	21 35	22 35	22 35	20 08			
51 Moncada y R. Santa Maria	17 37	18 07	18 19	18 37			19 10	19 37	20 37	21 01	21 37	22 37	22 37	20 10			
53 Moncada Bifurcación	17 41	18 11	18 23	18 41			19 14	19 41	20 41	21 05	21 41	22 41	22 41	20 14			
55 Torre Baró (apd.)	17 43	18 13	18 25	18 43			19 16	19 43	20 43	21 07	21 43	22 43	22 43	20 16			
60 BARCELONA-San Andrés A.	17 48	18 18	18 30	18 48			19 21	19 48	20 48	21 12	21 48	22 48	22 48	20 21			
61 San Andrés-Condal		17 48				19 14											
64 Clot-Aragón (apd.)		17 54				19 20											
65 Arco de Triunfo	17 55	17 59	18 25	18 32	18 55	19 25	19 29	19 55	20 55	21 19	21 55	22 55	22 55	20 29			
66 Plaza de Cataluña LI.	17 58	18 02	18 28	18 35	18 58	19 28	19 32	19 58	20 58	21 22	21 58	22 58	22 58	20 32			
67 Término Paseo de Gracia S.	18 00	18 03	18 30	18 37	19 00	19 30	19 34	20 00	21 00	21 24	22 00	23 00	23 00	20 34			
71 Sants														20 22			
74 L'Hospitalet de Llobregat	18 05	18 09	18 36	18 42	19 06	19 36	19 39	20 06	21 06	21 29	22 06	23 06	23 06	20 36			
78 S. Ildefonso de Cornellá	18 11	18 15	18 42	18 48	19 12		19 45	20 12	21 12	21 35	22 12	23 11	23 11	20 44			
79 Cornellá		18 17	18 44	18 44	19 14		19 47	20 14	21 14		22 14						
81 San Juan Despi (apd.)		18 20	18 47	18 47	19 17		19 50	20 17	21 17		22 17						
83 S. Feliú de Llobregat		18 23	18 50	18 50	19 20		19 53	20 20	21 20		22 20						
85 Molins de Rey		18 27	18 54	18 54	19 24		19 57	20 24	21 24		22 24						
89 Papiol		18 33	19 00	19 00	19 30	19 50	20 02	20 29	21 30		22 30			20 50			
92 Castellbisbal (apd.)		18 38			19 35		20 04		21 35		22 35			20 55			
97 Martorell		18 52			19 41		20 10		21 41		22 41			21 09			
101 Gélida (apd.)		18 58			19 47		20 16		21 47		22 47			21 15			
107 San Sadurn de Noya		19 05			20 10		20 17		21 55		22 55			21 22			
114 Lavern-Subirats (apd.)		19 09			20 2												

Plana Picamoixóns

Identificación del tren	Trn. 6590	Semid. 6592	Semid. 6594	Trn. 6596	Trn. 7500	Trn. 7504	Semid. 7506	Semid. 7508	Trn. 7550	Trn. 7552								
Itin. Km.	2		2				2											
Prestaciones	Plazas asiento		Plazas asiento				Plazas asiento											
Particularidades	1		2		1		1		1		1		1		1		1	
0 LERIDA S.	5.55	6.39	7.49		13.25	15.20		18.11		20.30								
12 Puigvert-Artesa (apd.)	6.03	6.47	7.59		13.34	15.28		18.19		20.38								
19 Juneda (apt.)	6.09	6.53	8.05		13.40	15.34		18.25		20.44								
24 Borjas Blancas	6.14	6.58	8.10		13.45	15.40		18.30		20.49								
29 Floresta (apd.)	6.19	7.03	8.15		13.50	15.45		18.35		20.54								
40 Vinaixa (apt.)	6.29	7.12	8.24		14.00	15.59		18.48		21.05								
48 Vimbodi (apd.)	6.36	7.19	8.31		14.07	16.06		18.55		21.12								
53 Espluga	6.41	7.26	8.35		14.17	16.11		18.59		21.17								
59 Montblanc	6.47	7.32	8.41		14.23	16.17		19.05		21.23								
64 Vilavert (apd.)	6.51	7.37	8.45		14.27	16.21		19.13		21.27								
66 La Riba	6.55	7.41	8.49		14.31	16.25		19.17		21.31								
69 Plana-Picamoixóns LI.	6.59	7.45	8.53		14.35	16.29		19.21		21.35								
0 Valls S.																		
7 Plana-Picamoixóns LI.																		
69 Plana-Picamoixóns S.	7.03			9.00	14.36		16.46		19.25	21.36								
75 Alcover (apt.)	7.08			9.04	14.40		16.50		19.29	21.40								
81 Selva (apd.)	7.15			9.10	14.46		16.57		19.35	21.46								
88 Reus LI.	7.21			9.16	14.52		17.03		19.41	21.52								
97 Vilaseca S.	7.26			9.19	15.00		17.19		19.44	21.55								
100 La Canonja (apd.)	7.33			9.27	15.07		17.27		19.51	22.03								
106 TARRAGONA LI.	7.47			9.41	15.21		17.38		20.05	22.17								

1 Continúa a Barcelona (Itin. 207).
2 Procede de Monzón y continúa a Barcelona (Itin. 202).

Identificación del tren	Trn. 6591	Trn. 6593	Trn. 6595	Trn. 6597	Trn. 6599	Trn. 7509	Trn. 7555	Trn. 7559										
Itin. Km.	2		1															
Prestaciones	Plazas asiento		Plazas asiento															
Particularidades	1		1		1		1		1		1		1		1		1	
0 TARRAGONA S.	6.14	7.16		13.10	13.50	17.36	19.24	20.49										
6 La Canonja (apd.)																		
9 Vilaseca	6.29	7.31		13.24	14.05	17.51	19.39	21.03										
18 Reus LI.	6.37	7.39		13.32	14.13	17.59	19.47	21.11										
25 Selva (apd.) S.	6.40	7.42		13.35	14.16	18.02	19.59	21.14										
31 Alcover (apt.)	6.47	7.49		13.42	14.23	18.09	20.06	21.22										
37 Plana Picamoixóns LI.	6.53	7.55		13.48	14.29	18.15	20.12	21.29										
0 Plana-Picamoixóns S.	6.58	8.00		13.53	14.34	18.20	20.17	21.34										
7 Valls LI.																		
37 Plana-Picamoixóns S.	7.00		8.07	13.54				21.35										
40 La Riba	7.03		8.11	13.57				21.38										
42 Vilavert (apd.)	7.06		8.15	14.00				21.41										
47 Montblanc	7.16		8.21	14.06				21.51										
53 Espluga	7.24		8.36	14.19				21.58										
58 Vimbodi (apd.)	7.29		8.41	14.24				22.03										
66 Vinaixa (apt.)	7.36		8.53	14.32				22.11										
77 Floresta (apd.)	7.44		9.01	14.40				22.19										
82 Borjas Blancas	7.49		9.06	14.45				22.24										
87 Juneda (apt.)	7.53		9.10	14.49				22.28										
94 Puigvert-Artesa (apt.)	8.00		9.15	14.54				22.34										
106 LERIDA LI.	8.08		9.23	15.02				22.42										

1 Procede de San Vicente (Itin. 207).

Identificación del tren	Trn. 6591	Trn. 25401	Trn. 7591	Trn. 7597	Trn. 25437	Trn. 25445	Semid. 7555											
Itin. Km.	2		1				2											
Prestaciones	Plazas asiento		Plazas asiento				Plazas asiento											
Particularidades	1		1		1		1		1		1		1		1		1	
0 BARCELONA-TERMINO S.			5.55	13.00			18.32											
4 Paseo de Gracia		5.36	6.03	13.08	14.23	16.15	18.41											
7 Sants		5.42	6.09	13.14	14.28	16.21	18.47											
22 Gava		5.57			14.48	16.41												
41 Sitges		6.19	6.44	13.51	15.18	17.11	19.22											
49 Vilanova i la Geltrú LI.		6.25	6.50	13.57	15.24	17.17	19.28											
S.		6.28	6.51	13.58	15.25	17.18	19.29											
67 San Vicente de Calders-C. LI.		6.56	7.10	14.17	15.53	17.46	19.48											
S.		6.57	7.20	14.21	15.54	17.55	19.55											
73 Roda de Mar (apt.)			7.25	14.26	15.59	18.01	20.00											
75 Roda de Bará			7.28	14.29	16.02	18.04	20.02											
83 Salomó (apd.)			7.41	14.36	16.09	18.12	20.09											
89 Vilabella (apd.)			7.46	14.41	16.14	18.18	20.14											
91 Nulles (apd.)			7.49	14.44	16.17	18.22	20.17											
97 Valls			7.57	14.50	16.23	18.29	20.23											
104 Plana-Picamoixóns LI.		8.00			16.28	18.34	20.28											
S.	7.00		8.07	14.56		18.36	20.29											
107 La Riba (apd.)		7.03		8.11	14.59		18.40	20.32										
109 Vilavert (apd.)		7.06		8.15	15.02		18.44	20.35										
114 Montblanc		7.16		8.21	15.08		18.50	20.45										
120 Espluga		7.24		8.36	15.14		19.00	20.52										
125 Vimbodi (apd.)		7.29		8.41	15.19		19.05	20.57										
133 Vinaixa		7.36		8.53	15.27		19.13	21.04										
144 Floresta (apd.)		7.44		9.01	15.35		19.21	21.12										
149 Borjas Blancas		7.49		9.06	15.41		19.26	21.17										
154 Juneda (apd.)		7.53		9.10	15.45		19.30	21.26										
161 Puigvert-Artesa (apt.)		8.00		9.15	15.51		19.35	21.31										
173 LERIDA LI.		8.08		9.23	15.59		19.43	21.39										

1 Procede de Tarragona (Itin. 206). 2 Continúa a Monzón Río Cinca (Itin. 202).

Identificación del tren	Trn. 2585	Trn. 2501	Trn. 2503	Ráp. 2505	Semid. 2507	Exp. 370 371	TALGO 72 73	Ráp. 2508 2509	Semid. 2551	Semid. 2553	Ráp. 2555				
Prestaciones				2	2	1-2	1-2	2	2	2	2				
Itin. Km.						F X 2	A								
0 MURCIA S.															
83 ALICANTE-Término															
274 VALENCIA-Término															
0 BARCELONA-Término S.		5.10	6.45	7.40	8.21				13.05	14.23	16.00				
0 Central-Sants															
0 Paseo de Gracia S.															
3 Clot-Aragón (apd.)		5.17	6.51	7.46	8.28				13.11	14.29	16.06				
6 San Andrés-Condal		5.26	7.00		8.37				13.18	14.38					
12 Moncada		5.34	7.07												
18 Mollet-S. Fausto y Martorella		5.40	7.13												
22 Montmeló		5.45	7.18												
29 Granollers-Centro		5.54	7.25	8.09	8.56				13.36	14.57	16.29				
36 Cardedeu		6.02	7.32		9.03										
41 Llinás		6.07	7.37		9.08										
47 Palautordera (apd.)		6.14	7.43		9.14										
50 San Celoni		6.19	7.48		9.19				13.52	15.20					
56 Gualba (apd.)		6.24	7.52		9.23										
58 Breda-Riells-Viabrea		6.28	7.55		9.26										
64 Hostalrich		6.34	8.01		9.31										
69 Massanet-Massanas		6.40	8.07	8.37	9.37	9.45		11.23	14.06	15.38	16.57				
77 Sils		6.47	8.14		9.43				14.12	15.44					
83 Caldas de Malavella		6.53	8.20	8.47	9.49	9.58		11.33	14.18	15.50	17.07				
89 Ruidellots		7.00	8.26		9.55				14.24	15.56					
94 Fornells (apd.-cgd.)		7.04	8.30						14.24	16.00					
99 GERONA S.	6.15	7.14	8.39	9.00	10.06	10.11	10.59	11.45	14.32	16.05	17.19				
108 Celrá	6.24	7.23	8.48			10.19	11.00	11.46	14.33	16.06	17.21				
111 Bordils-Juyá (apd.)	6.28	7.27	8.52						14.42	16.14					
115 Flassá	6.33	7.32	8.57	9.13		10.34		11.59	14.50	16.23	17.34				
117 San Jordi (apd.)	6.36	7.35	9.00												
123 Camallera	6.42	7.41	9.06						14.58	16.32					
129 San Miguel	6.48	7.48	9.12						15.04	16.38					
131 Tonyá (apd.)		7.51													
135 Vilamalla	6.54	7.55	9.18												
140 Figueras	7.00	8.03	9.23	9.33		10.56	11.28	12.19	15.15	16.50	17.54				
146 Perelada		8.09													
152 Vilajuiga	7.11	8.16							15.26	17.01					
159 Llançà	7.20	8.25				11.13			15.35	17.10	18.10				
162 Playa de Garbet (apt.)		8.30													
164 Colera (apd.)		8.34							15.44	17.19					
166 Port-Bou S.	7.33	8.38		9.58		11.27	11.53	12.44	15.48	17.23	18.20				
168 Cerbère S.	7.35	8.41		9.59		11.32	12.15	12.49	15.53	17.26	18.25				
	7.40	8.46		10.04		11.37	12.30	12.54	15.58	17.31	18.30				

2 Procede de Madrid-Chamartin (Itin. 200).

A Suplemento TALGO.
B Suplemento ESPECIAL EXPRESO

Identificación del tren	TALGO 460 461	Trn. 2587	Semid. 2557	Exp. 470 471	Semid. 2559	TALGO 474 475	Trn. 2583								
Prestaciones	1-2		2	1-2	2										
Itin. Km.	X A	X		B		X E									
0 MURCIA S.	8.05														
83 ALICANTE-Término	9.12														
274 VALENCIA-Término	12.01														
0 BARCELONA-Término S.			17.35		19.35		21.15								
0 Central-Sants	16.35			19.00		20.55									
0 Paseo de Gracia S.	16.39			19.04		20.59									
3 Clot-Aragón (apd.)	16.41			19.06		21.01									
6 San Andrés-Condal			17.41		19.41		21.21								
12 Moncada			17.48		19.48		21.30								
18 Mollet-S. Fausto y Martorella							21.37								
22 Montmeló							21.43								
29 Granollers-Centro			18.06	19.32	20.06		21.55								
36 Cardedeu					20.12		22.02								
41 Llinás					20.17		22.07								
47 Palautordera (apd.)					20.25		22.13								
50 San Celoni			18.22		20.25		22.18								
56 Gualba (apd.)							22.22								
58 Breda-Riells-Viabrea							22.25								
64 Hostalrich							22.31								
69 Massanet-Massanas			18.36	20.00	20.39		22.37								
77 Sils			18.42		20.45		22.43								
83 Caldas de Malavella			18.48	20.12	20.51		22.49								
89 Ruidellots			18.54		20.57		22.55								
94 Fornells (apd.-cgd.)			19.03		21.01		23.06								
99 GERONA S.	17.47		19.04	20.24	21.06	22.04									
108 Celrá	17.49		19.13	20.26	21.07	22.05									
111 Bordils-Juyá (apd.)			19.17		21.16		23.06								
115 Flassá			19.22	20.40	21.25										
117 San Jordi			19.25		21.28										
123 Camallera			19.31		21.34										
129 San Miguel			19.37		21.40										
131 Tonyá (apd.)															
135 Vilamalla			19.43		21.46										
140 Figueras	18.17	19.15	19.49	21.01	21.52	22.33									
146 Perelada		19.20			21.57										
152 Vilajuiga		19.26	20.00		22.03										
159 Llançà		19.35	20.09		22.12										
162 Playa de Garbet (apt.)		19.40													
164 Colera (apd.)		19.44	20.18		22.21										
166 Port-Bou S.	18.42	19.48	20.22	21.28	22.25	22.58									
168 Cerbère S.	18.45			21.33		23.14									
	18.50			21.38		23.29									

A Suplemento TALGO.
B Suplemento ELECTROTREN.
E Suplemento ESPECIAL.

Valencia

Table with columns: Identificación del tren, Semid. 2500, Semid. 2502, TALGO 476 477, Exp. 472 473, Trn. 2504, Semid. 2506, TALGO 462 463, Ráp. 2552, Trn. 2554. Rows include stations like Cerbère, Port-Bou, Colera, Vilajuiga, Girona, Barcelona, and Valencia.

A Suplemento TALGO. B Suplemento ELECTROTREN. E Suplemento ESPECIAL.

Valencia

Table with columns: Identificación del tren, Semid. 2556, Trn. 2558, Semid. 2580, Trn. 2586, Trn. 2588, TALGO 70 71, Exp. 372 373, Trn. 2582, Semid. 2584. Rows include stations like Cerbère, Port-Bou, Colera, Vilajuiga, Girona, Barcelona, and Valencia.

A Suplemento TALGO. B Suplemento ESPECIAL EXPRESO.

Continúa a Madrid-Chamartín (Itin. 200).

Table with columns: Identificación del tren, Trn. (25400-25422), Prestaciones, Plazas asiento, Itin. Km., Particularidades. Rows include stations like Massanet-Massanas, Hostalrich, Breda-Riells-Viabrea, Gualba, San Celoni, Palautordera, Llinás, Cardedeu, Granollers-Centro, Montmeló, Mollet-S. Fausto y M., Moncada, BARNÀ-S. Andrés-C., Clot-Aragón, Paseo de Gracia, Sants, Bellvitge, Prat de Llobregat, Gavá, Castelldefels, Playa de Castelldefels, Garraf, Vallcarca, Sitges, Vilanova i La Geltrú, Cubellas, Cunit, Segur de Calafell, Calafell, San Vicente de Calders-C LI.

Table with columns: Identificación del tren, Trn. (25424-25445), Prestaciones, Plazas asiento, Itin. Km., Particularidades. Rows include stations like Massanet-Massanas, Hostalrich, Breda-Riells-Viabrea, Gualba, San Celoni, Palautordera, Llinás, Cardedeu, Granollers-Centro, Montmeló, Mollet-S. Fausto y M., Moncada, BARNÀ-S. Andrés-C., Clot Aragón, Paseo de Gracia, Sants, Bellvitge, Prat de Llobregat, Gavá, Castelldefels, Playa de Castelldefels, Garraf, Vallcarca, Sitges, Vilanova i La Geltrú, Cubellas, Cunit, Segur de Calafell, Calafell, San Vicente de Calders-C LI.

Table with columns: Identificación del tren, Trn. (25446-25469), Prestaciones, Plazas asiento, Itin. Km., Particularidades. Rows include stations like Massanet-Massanas, Hostalrich, Breda-Riells-Viabrea, Gualba, San Celoni, Palautordera, Llinás, Cardedeu, Granollers-Centro, Montmeló, Mollet-S. Fausto y M., Moncada, Barcelona-S. Andrés-C., Clot-Aragón, Paseo de Gracia, Sants, Bellvitge, Prat de Llobregat, Gavá, Castelldefels, Playa de Castelldefels, Garraf, Vallcarca, Sitges, Vilanova i La Geltrú, Cubellas, Cunit, Segur de Calafell, Calafell, San Vicente de Calders-C LI.

Entre San Celoni y Granollers, circula domingos y festivos.
Entre Massanet-Massanas y San Celoni, circula domingos y festivos.

Faded table with columns: Identificación del tren, Trn. (25470-25493), Prestaciones, Plazas asiento, Itin. Km., Particularidades. Rows include stations like Massanet-Massanas, Hostalrich, Breda-Riells-Viabrea, Gualba, San Celoni, Palautordera, Llinás, Cardedeu, Granollers-Centro, Montmeló, Mollet-S. Fausto y M., Moncada, Barcelona-S. Andrés-C., Clot-Aragón, Paseo de Gracia, Sants, Bellvitge, Prat de Llobregat, Gavá, Castelldefels, Playa de Castelldefels, Garraf, Vallcarca, Sitges, Vilanova i La Geltrú, Cubellas, Cunit, Segur de Calafell, Calafell, San Vicente de Calders-C LI.

Table with columns: Identificación del tren, Trn. (25500-25523), Itin. Km., Prestaciones, Plazas asiento, Particularidades. Rows include stations like S. Vicente de Calders-C. S., Vilanova i la Geltrú, and Massanet-Massanas.

Table with columns: Identificación del tren, Trn. (25524-25545), Itin. Km., Prestaciones, Plazas asiento, Particularidades. Rows include stations like S. Vicente de Calders-C. S., Vilanova i la Geltrú, and Massanet-Massanas.

1 Entre Granollers y Massanet-Massanas, circula domingos y festivos.

2 Circula de lunes a viernes.

Table with columns: Identificación del tren, Trn. (25546-25573), Itin. Km., Prestaciones, Plazas asiento, Particularidades. Rows include stations like S. Vicente de Calders-C. S., Vilanova i la Geltrú, and Massanet-Massanas.

Identificación del tren		Trn. 25603	Trn. 25605	Semid. 25613	Semid. 2591	Semid. 25639	Semid. 2593	Semid. 25655	Semid. 25663	Semid. 25671
Prestaciones				2	2	2	2	2	2	2
Itin. Km.	Plazas asiento Cama o litera Restauración Particularidades									
0	Barcelona-Término Sants	S. 5.45		7.02		9.02		10.02		11.02
0	P.º de Gracia									12.02
4	Pueblo Nuevo	5.50								13.02
6	San Adrián de Besós	5.53								14.02
9	Badalona	5.57								
12	Mongat	6.00								
13	Monsolis (apd.)	6.02								
16	Masnou	LI. 6.05 S. 6.06								
16	Ocata (apd.)	6.08								
20	Premiá	6.13								
23	Vilasar	6.16								
29	Mataró	LI. 6.23 S. 6.26	7.24		9.24	10.24	11.24	12.24	13.24	14.24
34	Llavaneras (apt.)	6.32	7.26		9.26	10.26	11.26	12.26	13.26	14.26
37	Caldetas-S. Vicente de M.	6.36	7.32		9.32	10.32	11.32	12.32	13.32	14.32
39	Arenys de Mar	LI. 6.40 S. 6.41	7.40		9.40	10.40	11.40	12.40	13.40	14.40
42	Canet	6.47	7.41		9.41	10.41	11.41	12.41	13.41	14.41
46	Sants Pol de Mar	6.53	7.47		9.47	10.47	11.47	12.47	13.47	14.47
49	Calella	6.59	7.53		9.53	10.53	11.53	12.53	13.53	14.53
52	Pineda	7.04	7.59		10.00	10.59	11.59	12.59	13.59	14.59
56	Malgrat de Mar	7.09	8.04		11.04	11.04	12.04	12.59	14.04	15.04
61	Blanes	LI. 7.14 S. 7.16	8.14		10.14	11.14	12.09	13.04	14.09	15.09
67	Tordera	7.23	8.16		10.16		12.14	13.09	14.14	15.14
70	Massanet-Massanas	LI. 7.32 S. 7.32	8.32		10.32		12.23	13.23	14.32	15.32
84	Sils				10.33		12.33	13.32		
90	Caldas de Malavella				10.39		12.40			
96	Riudellots				10.52		12.46			
101	Fornells				10.58		12.53			
106	GERONA	LI. 11.02 S. 11.07			11.02		12.57			
115	Celrá				11.07		13.02			
118	Bordils-Juyá (apd.)				11.09		13.04			
122	Flassá				11.18		13.13			
124	San Jordi				11.22		13.17			
130	Camallera				11.27		13.22			
136	San Miguel				11.30		13.25			
138	Tonyá (apd.)				11.36		13.31			
142	Vilamalla				11.42		13.38			
147	Figueras	LI. 11.48 S. 11.53			11.48		13.45			
153	Perelada				11.53		13.50			
159	Vilajuiga				11.54		13.53			
166	Llansá				11.59		14.05			
169	Playa de Garbet (apd.)				12.05		14.14			
171	Colera				12.14		14.23			
173	Port-Bou	LI. 12.23 S. 12.27			12.23		14.27			
175	Cerbère	LI. 14.32 S. 14.37			14.32		14.37			

Identificación del tren		Semid. 2595	Semid. 2597	Semid. 25697	Semid. 25705	Semid. 25715	Semid. 2599	Semid. 25733	Trn. 25739
Prestaciones		2	2	2	2		2	2	2
Itin. Km.	Plazas asiento Cama o litera Restauración Particularidades								
0	BARCELONA-Término Sants	S. 15.02	16.02		17.02	18.02	19.02	20.02	21.02
0	P.º de Gracia								21.45
4	Pueblo Nuevo								21.50
6	San Adrián de Besós								21.53
9	Badalona								21.57
12	Mongat								22.00
13	Monsolis (apd.)								22.02
16	Masnou	LI. 16.06 S. 16.06							22.05
16	Ocata (apd.)								22.06
20	Premiá								22.08
23	Vilasar								22.13
29	Mataró	LI. 15.24 S. 15.26	16.24	17.24	18.24	19.24	20.24	21.24	22.23
34	Llavaneras (apt.)	15.32	16.26	17.26	18.26	19.26	20.26	21.26	22.26
37	Caldetas-S. Vicente de M.	15.36	16.32	17.32	18.32	19.32	20.32	21.32	22.32
39	Arenys de Mar	LI. 15.40 S. 15.41	16.36	17.36	18.36	19.36	20.36	21.36	22.36
42	Canet	15.47	16.40	17.40	18.40	19.40	20.40	21.40	22.40
46	Sants Pol de Mar	15.53	16.41	17.41	18.41	19.41	20.41	21.41	22.41
49	Calella	15.59	16.47	17.47	18.47	19.47	20.47	21.47	22.47
52	Pineda	16.04	16.53	17.53	18.53	19.53	20.53	21.53	22.53
56	Malgrat de Mar	16.09	16.59	17.59	18.59	19.59	20.59	21.58	22.59
61	Blanes	LI. 16.14 S. 16.16	17.04	18.04	19.04	20.04	21.04	22.04	23.04
67	Tordera	16.23	17.09	18.09	19.09	20.09	21.09	22.09	23.09
76	Massanet-Massanas	LI. 16.32 S. 16.33	17.14	18.14	19.14	20.14	21.14	22.14	23.14
84	Sils		17.16	18.16	19.16	20.16	21.16	22.16	23.16
90	Caldas de Malavella	16.43	17.16	18.23	19.23	20.23	21.23	22.23	23.23
98	Riudellots		17.23	18.32	19.32	20.32	21.32	22.32	23.32
101	Fornells (apd.-cgd.)								21.32
106	GERONA	LI. 16.55 S. 16.56							21.33
115	Celrá								21.39
118	Bordils-Juyá (apd.)								21.45
122	Flassá								21.51
124	San Jordi								21.55
130	Camallera								22.00
136	San Miguel								
138	Tonyá (apd.)								
142	Vilamalla								
147	Figueras	LI. 17.28 S. 17.29							
153	Perelada								
159	Vilajuiga								
166	Llansá								
169	Playa de Garbet (apd.)								
171	Colera								
173	Port-Bou	LI. 17.55 S. 17.57							
175	Cerbère	LI. 18.02							

Identificación del tren	Semid. 25620	Semid. 25630	Semid. 2590	Semid. 25646	Semid. 25656	Semid. 25664	Semid. 25672				
Prestaciones	2	2	2	2	2	2	2				
Itin. Km.											
0 Bort-Bou	S.										
2 Colera (apd.)											
4 Playa de Garbet (apd.)											
7 Llansá											
14 Vilajuiga											
20 Perelada											
26 Figueras	LI. S.										
31 Vilamalla											
35 Tonyá (apd.)											
47 San Miguel											
48 Camallera											
49 San Jordi											
51 Flassá											
55 Bordils-Juyá (apd.)											
58 Celrá											
67 GERONA	LI. S.		7.32								
72 Fornells			7.37								
77 Riudellots			7.41								
83 Caldas de Malavella			7.47								
89 Sils			7.52								
97 Massanet-Massanas	LI. S.	6.00	7.00	8.00	9.00	10.00	11.00				
106 Tordera		6.09	7.09	8.09	9.09	10.09	11.09				
102 Blanes	LI. S.	6.15	7.15	8.15	9.15	10.15	11.15				
117 Malgrat de Mar		6.23	7.23	8.23	9.22	10.23	11.23	12.17			
121 Pineda		6.28	7.28	8.28	9.27	10.28	11.28	12.23			
124 Calella		6.34	7.34	8.34	9.34	10.34	11.34	12.28			
127 Sants Pol de Mar		6.39	7.39	8.39	9.39	10.39	11.39	12.34			
131 Canet		6.46	7.46	8.46	9.46	10.46	11.46	12.39			
134 Arenys de Mar	LI. S.	6.50	7.50	8.50	9.50	10.50	11.50	12.46			
136 Caldetas-S. Vicente de M.		6.51	7.51	8.51	9.51	10.51	11.51	12.50			
139 Llaveneras (apt.)		6.54	7.54	8.54	9.54	10.54	11.54	12.51			
144 Mataró	LI. S.	7.00	8.00	9.00	10.00	11.00	12.00	12.54			
150 Vilasar		7.06	8.06	9.06	10.06	11.06	12.06	13.00			
153 Premiá		7.08	8.08	9.08	10.08	11.08	12.08	13.06			
157 Ocata (apd.)								13.08			
157 Masnou	LI. S.										
160 Monsolis (apd.)											
161 Mongat											
164 Badalona											
167 San Adrián Besós											
169 BARCELONA-P.º Nuevo											
173 P.º de Gracia	LI.										
173 Sants	LI.										
173 Término	LI.	7.31	8.31	9.31	10.31	11.31	12.31	13.31			

Identificación del tren	Semid. 2592	Semid. 25690	Semid. 2594	Semid. 25708	Semid. 25718	Semid. 2596	Semid. 25736	Semid. 2598	Trn. 25756
Prestaciones	2	2	2	2	2	2	2	2	
Itin. Km.									
0 Port-Bou	S.					16.11			
2 Colera (apd.)						16.14			
4 Playa de Garbet (apd.)						16.21			
7 Llansá						16.29			
14 Vilajuiga						16.39			
20 Perelada						16.41			
26 Figueras	LI. S.	11.42				16.48			
31 Vilamalla		11.48				16.57			
35 Tonyá (apd.)		11.57				17.03			
47 San Miguel		12.03				17.08			
48 Camallera		12.08				17.13			
49 San Jordi		12.13				17.17			
51 Flassá		12.17				17.22			
55 Bordils-Juyá (apd.)		12.22				17.30			
58 Celrá		12.30				17.32			
67 GERONA	LI. S.	12.32	14.32			19.32			
72 Fornells		12.41	14.41			19.37			
77 Riudellots		12.47	14.47			19.41			
83 Caldas de Malavella		12.52	14.52			19.47			
89 Sils		12.59	14.59			19.52			
97 Massanet-Massanas	LI. S.	13.00	14.00	15.00	16.00	17.00	19.00	20.00	21.35
106 Tordera		13.09	14.09	15.09	16.09	17.09	19.09	20.09	21.44
112 Blanes	LI. S.	13.15	14.15	15.15	16.15	17.15	18.15	19.15	20.15
117 Malgrat de Mar		13.17	14.17	15.17	16.17	17.17	18.17	19.17	20.17
121 Pineda		13.23	14.23	15.23	16.23	17.23	18.23	19.23	20.23
124 Calella		13.28	14.28	15.28	16.28	17.28	18.28	19.28	20.28
127 Sants Pol de Mar		13.34	14.34	15.34	16.34	17.34	18.34	19.34	20.35
131 Canet		13.39	14.39	15.39	16.39	17.39	18.39	19.39	20.39
134 Arenys de Mar	LI. S.	13.46	14.46	15.46	16.46	17.46	18.46	19.46	20.46
136 Caldetas-S. Vicente de M.		13.50	14.50	15.50	16.50	17.50	18.50	19.50	20.50
139 Llaveneras (apt.)		13.51	14.51	15.51	16.51	17.51	18.51	19.51	20.51
144 Mataró	LI. S.	13.54	14.54	15.54	16.54	17.54	18.54	19.54	20.54
150 Vilasar		14.00	15.00	16.00	17.00	18.00	19.00	20.00	21.00
153 Premiá		14.06	15.06	16.06	17.06	18.06	19.06	20.06	21.06
157 Ocata (apt.)		14.08	15.08	16.08	17.08	18.08	19.08	20.08	21.08
157 Masnou	LI. S.								
160 Monsolis (apd.)									
161 Mongat									
164 Badalona									
167 San Adrián Besós (apd.)									
169 BARCELONA-P.º Nuevo	LI.								
173 P.º de Gracia	LI.								
173 Sants	LI.								
173 Término	LI.	14.31	15.31	16.31	17.31	18.31	19.31	20.31	21.31

Identificación del tren		Trn. 25603	Trn. 25607	Trn. 25611	Semid. 25613	Trn. 25615	Trn. 25619	Semid. 25621	Trn. 25625	Trn. 25629	Semid. 2591	Trn. 25633	Trn. 25637	Semid. 25639	Trn. 25643
Itin. Km.	Prestaciones Plazas asiento Particularidades	1	2	1	2	1	2	1	2	3	2	4	1	2	1
0	BARCELONA-Término S.	5.45	6.15	6.42	7.02	7.15	7.42	8.02	8.15	8.42	9.02	9.15	9.42	10.02	10.15
4	Pueblo Nuevo	5.50	6.20	6.47	7.20	7.20	7.47	8.20	8.47	9.20	9.20	9.47	10.20	10.20	10.20
6	San Adrián de Besós	5.53	6.23	6.50	7.23	7.23	7.50	8.23	8.50	9.23	9.23	9.50	10.23	10.23	10.23
9	Badalona	5.57	6.27	6.54	7.27	7.27	7.54	8.27	8.54	9.27	9.27	9.54	10.27	10.27	10.27
12	Mongat	6.00	6.30	6.57	7.30	7.30	7.57	8.30	8.57	9.30	9.30	9.57	10.30	10.30	10.30
13	Monsoles (apd.)	6.02	6.32	6.59	7.32	7.32	7.59	8.32	8.59	9.32	9.32	9.59	10.32	10.32	10.32
16	Masnou	6.06	6.35	7.03	7.35	7.35	8.03	8.35	9.03	9.35	9.35	10.03	10.35	10.35	10.35
16	Ocata	6.08	6.37	7.05	7.37	7.37	8.05	8.37	9.05	9.37	9.37	10.05	10.37	10.37	10.37
20	Premià	6.13	6.42	7.10	7.42	7.42	8.10	8.42	9.10	9.42	9.42	10.10	10.42	10.42	10.42
23	Vilasar	6.16	6.45	7.13	7.45	7.45	8.13	8.45	9.13	9.45	9.45	10.13	10.45	10.45	10.45
29	Mataró	6.26	6.53	7.20	7.26	7.53	8.20	8.26	8.53	9.20	9.26	9.52	10.26	10.52	10.52
34	Llavaneras (apt.)	6.32	6.59	7.26	7.32	7.59	8.26	8.32	8.59	9.26	9.32	9.52	10.26	10.32	10.32
37	Caldetas-S. Vicente de M.	6.36	7.03	7.36	8.03	8.03	8.36	9.03	9.36	9.36	9.36	10.03	10.36	10.36	10.36
39	Arenys de Mar	6.41	7.08	7.41	8.08	8.08	8.41	9.08	9.41	9.41	9.41	10.08	10.41	10.41	10.41
42	Canet	6.47	7.14	7.47	8.14	8.14	8.47	9.14	9.47	9.47	9.47	10.14	10.47	10.47	10.47
46	Sants Pol de Mar	6.53	7.20	7.53	8.20	8.20	8.53	9.20	9.53	9.53	9.53	10.20	10.53	10.53	10.53
49	Calella LI	6.57	7.24	7.57	8.24	8.24	8.57	9.24	9.57	9.57	9.57	10.24	10.57	10.57	10.57

Identificación del tren		Trn. 25647	Trn. 25649	Trn. 25653	Semid. 25655	Trn. 25657	Trn. 25661	Semid. 25663	Trn. 25665	Trn. 25669	Semid. 25671	Trn. 25675	Trn. 25679	Semid. 2595	Trn. 25683
Itin. Km.	Prestaciones Plazas asiento Particularidades	1	2	1	2	1	2	1	2	1	2	1	2	5	1
0	BARCELONA-Término S.	10.42	11.15	11.42	12.02	12.15	12.42	13.02	13.15	13.42	14.02	14.15	14.42	15.02	15.15
4	Pueblo Nuevo	10.47	11.20	11.47	12.20	12.20	12.47	13.20	13.47	14.20	14.20	14.47	15.20	15.20	15.20
6	San Adrián de Besós	10.50	11.23	11.50	12.23	12.23	12.50	13.23	13.50	14.23	14.23	14.50	15.23	15.23	15.23
9	Badalona	10.54	11.27	11.54	12.27	12.27	12.54	13.27	13.54	14.27	14.27	14.54	15.27	15.27	15.27
12	Mongat	10.57	11.30	11.57	12.30	12.30	12.57	13.30	13.57	14.30	14.30	14.57	15.30	15.30	15.30
13	Monsoles (apd.)	10.59	11.32	11.59	12.32	12.32	12.59	13.32	13.59	14.32	14.32	14.59	15.32	15.32	15.32
16	Masnou	11.03	11.35	12.03	12.35	12.35	13.03	13.35	14.03	14.35	14.35	15.03	15.35	15.35	15.35
16	Ocata	11.05	11.37	12.05	12.37	12.37	13.05	13.37	14.05	14.37	14.37	15.05	15.37	15.37	15.37
20	Premià	11.10	11.42	12.10	12.42	12.42	13.10	13.42	14.10	14.42	14.42	15.10	15.42	15.42	15.42
23	Vilasar	11.13	11.45	12.13	12.45	12.45	13.13	13.45	14.13	14.45	14.45	15.13	15.45	15.45	15.45
29	Mataró	11.20	11.52	12.20	12.26	12.52	13.20	13.26	13.53	14.20	14.26	14.53	15.26	15.53	15.53
34	Llavaneras (apt.)	11.26	11.58	12.26	12.32	13.02	13.30	13.32	13.59	14.32	14.32	14.59	15.32	15.59	15.59
37	Caldetas-S. Vicente de M.	11.36	12.03	12.36	13.03	13.03	13.36	14.03	14.36	15.03	14.36	15.03	15.36	16.03	16.03
39	Arenys de Mar	12.41	13.13	13.41	14.08	14.08	14.41	15.08	15.41	16.08	15.41	16.08	16.08	16.08	16.08
42	Canet	12.47	13.19	13.47	14.14	14.14	14.47	15.14	15.47	16.14	15.47	16.14	16.14	16.14	16.14
46	Sants Pol de Mar	12.53	13.25	13.53	14.20	14.20	14.53	15.20	15.53	16.20	15.53	16.20	16.20	16.20	16.20
49	Calella LI	12.57	13.29	13.57	14.24	14.24	14.57	15.24	15.57	16.24	15.57	16.24	16.24	16.24	16.24

- 1 Continúa a Massanet-Massanas (Itin. 210).
- 3 Continúa a Port-Bou (Itin. 210).
- 4 Continúa a Blanes (Itin. 210).
- 5 Continúa a Cerbère (Itin. 210).

Identificación del tren		Trn. 25687	Semid. 2597	Trn. 25691	Trn. 25695	Semid. 25697	Trn. 25699	Trn. 25703	Semid. 25705	Trn. 25709	Trn. 25713	Semid. 25715	Trn. 25719	Trn. 25723
Itin. Km.	Prestaciones Plazas asiento Particularidades	1	2	1	2	1	2	1	2	1	2	1	2	1
0	BARCELONA-Término S.	15.42	16.02	16.15	16.42	17.02	17.15	17.42	18.02	18.15	18.42	19.02	19.15	19.42
4	Pueblo Nuevo	15.47	16.07	16.20	16.47	17.07	17.20	17.47	18.07	18.20	18.47	19.07	19.20	19.47
6	San Adrián de Besós	15.50	16.10	16.23	16.50	17.10	17.23	17.50	18.10	18.23	18.50	19.10	19.23	19.50
9	Badalona	15.54	16.14	16.27	16.54	17.14	17.27	17.54	18.14	18.27	18.54	19.14	19.27	19.54
12	Mongat	15.57	16.17	16.30	16.57	17.17	17.30	17.57	18.17	18.30	18.57	19.17	19.30	19.57
13	Monsoles (apd.)	15.59	16.19	16.32	16.59	17.19	17.32	17.59	18.19	18.32	18.59	19.19	19.32	19.59
16	Masnou	16.03	16.23	16.35	17.03	17.23	17.35	18.03	18.23	18.35	19.03	19.23	19.35	20.03
16	Ocata	16.05	16.25	16.37	17.05	17.25	17.37	18.05	18.25	18.37	19.05	19.25	19.37	20.05
20	Premià	16.10	16.30	16.42	17.10	17.30	17.42	18.10	18.30	18.42	19.10	19.30	19.42	20.10
23	Vilasar	16.13	16.33	16.45	17.13	17.33	17.45	18.13	18.33	18.45	19.13	19.33	19.45	20.13
29	Mataró	16.20	16.26	16.53	17.20	17.26	17.53	18.20	18.26	18.53	19.20	19.26	19.53	20.20
34	Llavaneras (apt.)	16.32	16.59	16.59	17.32	17.32	17.59	18.32	18.32	18.59	19.32	19.32	19.59	20.03
37	Caldetas-S. Vicente de M.	16.36	17.03	17.03	17.36	17.36	18.03	18.36	18.36	19.03	19.36	19.36	20.03	20.03
39	Arenys de Mar	16.41	17.08	17.08	17.41	17.41	18.08	18.41	18.41	19.08	19.41	19.41	20.08	20.08
42	Canet	16.47	17.14	17.14	17.47	17.47	18.14	18.47	18.47	19.14	19.47	19.47	20.14	20.14
46	Sants Pol de Mar	16.53	17.20	17.20	17.53	17.53	18.20	18.53	18.53	19.20	19.53	19.53	20.20	20.20
49	Calella LI	16.57	17.24	17.24	17.57	17.57	18.24	18.57	18.57	19.24	19.57	19.57	20.24	20.24

Identificación del tren		Semid. 2599	Trn. 25727	Trn. 25731	Semid. 25733	Trn. 25735	Trn. 25743	Trn. 25747	Trn. 25739
Itin. Km.	Prestaciones Plazas asiento Particularidades	1	2	3	2	3	3	3	3
0	BARCELONA-Término S.	20.02	20.15	20.42	21.02	21.15	22.30	23.00	21.45
4	Pueblo Nuevo	20.07	20.20	20.47	21.07	21.20	22.35	23.05	21.50
6	San Adrián de Besós	20.10	20.23	20.50	21.10	21.23	22.38	23.08	21.53
9	Badalona	20.14	20.27	20.54	21.14	21.27	22.42	23.12	21.57
12	Mongat	20.17	20.30	20.57	21.17	21.30	22.45	23.15	22.00
13	Monsoles (apd.)	20.19	20.32	20.59	21.19	21.32	22.47	23.17	22.02
16	Masnou	20.23	20.35	21.03	21.23	21.35	22.51	23.20	22.06
16	Ocata	20.25	20.37	21.05	21.25	21.37	22.53	23.22	22.08
20	Premià	20.30	20.42	21.10	21.30	21.42	22.58	23.27	22.13
23	Vilasar	20.33	20.45	21.13	21.33	21.45	23.02	23.30	22.16
29	Mataró	20.26	20.53	21.20	21.26	21.53	23.10	23.37	22.26
34	Llavaneras (apt.)	20.32	20.59	21.32	21.32	21.59	23.16	23.43	22.32
37	Caldetas-S. Vicente de M.	20.36	21.03	21.36	21.36	22.03	23.20	23.47	22.36
39	Arenys de Mar	20.41	21.08	21.41	21.41	22.08	23.25	23.52	22.41
42	Canet	20.47	21.14	21.47	21.47	22.14	23.31	23.58	22.47
46	Sants Pol de Mar	20.53	21.20	21.53	21.53	22.20	23.37	24.04	22.53
49	Calella LI	20.57	21.24	21.57	21.57	22.24			

Identificación del tren	Trn. 25602	Trn. 25610	Trn. 25614		Trn. 25618	Semid. 25620	Trn. 25622	Trn. 25626	Trn. 25628	Semid. 25630	Trn. 25632	Trn. 25636	Semid. 2590	Trn. 25640
0 Calella														
3 Sants Pol de Mar						6.34				7.34			8.34	
7 Canet						6.39				7.39			8.39	
10 Arenys de Mar		5.35	6.11			6.46				7.46			8.46	
12 Caldetas-S. Vicente de M.		5.39	6.15			6.51		7.23		7.51		8.23	8.51	
15 Llaveneras (apt.)		5.43	6.19			6.54		7.27		7.54		8.27	8.54	
20 Mataró	4.53	5.51	6.27		6.51	7.00	7.11	7.33	7.51	8.00	8.11	8.33	9.00	9.11
26 Vilasar	4.58	5.56	6.32		6.56	7.08	7.16	7.46	7.56	8.08	8.16	8.46	9.08	9.16
29 Premià	5.03	6.01	6.37		7.01		7.21	7.51	8.01		8.21	8.51		9.21
33 Ocata	5.07	6.05	6.41		7.05		7.25	7.55	8.05		8.25	8.55		9.25
33 Masnou	5.09	6.07	6.44		7.07		7.28	7.57	8.07		8.28	8.57		9.28
36 Monsolis (apd.)	5.12	6.10	6.47		7.10		7.31	8.00	8.10		8.31	9.00		9.31
37 Mongat	5.14	6.12	6.49		7.12		7.33	8.02	8.12		8.33	9.02		9.33
40 Badalona	5.18	6.16	6.53		7.16		7.37	8.06	8.16		8.37	9.06		9.37
43 San Adrián de Besós	5.21	6.19	6.56		7.19		7.40	8.09	8.19		8.40	9.09		9.40
45 BARCELONA-Pueblo Nuevo	5.24	6.22	6.59		7.22		7.43	8.12	8.22		8.43	9.12		9.43
49 BARCELONA-Término LI.	5.30	6.28	7.05		7.28	7.31	7.49	8.18	8.28	8.31	8.49	9.18	9.31	9.49

Identificación del tren	Trn. 25642	Semid. 25646	Trn. 25650	Trn. 25652	Semid. 25656	Trn. 25658	Trn. 25660	Semid. 25664	Trn. 25.666	Trn. 25668	Semid. 25672	Trn. 25674	Trn. 25678	Semid. 2592
0 Calella														
3 Sants Pol de Mar		9.34			10.34			11.34			12.34			13.34
7 Canet		9.39			10.39			11.39			12.39			13.39
10 Arenys de Mar	9.23	9.46			10.46			11.46			12.46			13.46
12 Caldetas-S. Vicente de M.	9.27	9.51			10.51			11.51			12.51			13.51
15 Llaveneras (apt.)	9.33	9.54			10.54			11.54			12.54			13.54
20 Mataró	9.41	10.00	10.25	10.41	11.00	11.11	11.41	12.00	12.11	12.41	13.00	13.11	13.41	14.00
26 Vilasar	9.46	10.08	10.30	10.46	11.08	11.16	11.46	12.08	12.16	12.46	13.08	13.16	13.46	14.08
29 Premià	9.51		10.35	10.51		11.21	11.51		12.21	12.51		13.21	13.51	
33 Ocata	9.55		10.39	10.55		11.25	11.55		12.25	12.55		13.25	13.55	
33 Masnou	9.57		10.42	10.57		11.28	11.57		12.28	12.57		13.28	13.57	
36 Monsolis (apd.)	10.00		10.45	11.00		11.31	12.00		12.31	13.00		13.31	14.00	
37 Mongat	10.02		10.47	11.02		11.33	12.02		12.33	13.02		13.33	14.02	
40 Badalona	10.06		10.51	11.06		11.37	12.06		12.37	13.06		13.37	14.06	
43 San Adrián de Besós	10.09		10.54	11.09		11.40	12.09		12.40	13.09		13.40	14.09	
45 BARCELONA-Pueblo Nuevo	10.12		10.57	11.12		11.43	12.12		12.43	13.12		13.43	14.12	
44 BARCELONA-Término LI.	10.18	10.31	11.03	11.18	11.31	11.49	12.18	12.31	12.49	13.18	13.31	13.49	14.18	14.31

- 2 Procede de Massanet-Massanas (Itin. 210).
- 3 Procede de Gerona (Itin. 210).
- 5 Procede de Blanes (Itin. 210).
- 6 Procede de Figueras (Itin. 210).

Identificación del tren	Trn. 25682	Trn. 25686	Semid. 25690	Trn. 25692	Trn. 25696	Semid. 2594	Trn. 25700	Trn. 25704	Semid. 25708	Trn. 25710	Trn. 25714	Semid. 25718	Trn. 25720	Trn. 25724
0 Calella														
3 Sants Pol de Mar			14.34			15.34			16.34			17.34		
7 Canet			14.39			15.39			16.39			17.39		
10 Arenys de Mar		14.23	14.46			15.46			16.46			17.46		
12 Caldetas-S. Vicente de M.		14.27	14.54			15.54		16.23	16.51		17.23	17.51		18.23
15 Llaveneras (apt.)		14.33	15.00			16.00		16.33	17.00		17.33	18.00		18.33
20 Mataró	14.11	14.41	15.08	15.11	15.41	16.08	16.11	16.41	17.08	17.11	17.41	18.08	18.11	18.41
26 Vilasar	14.16	14.46		15.16	15.46		16.16	16.46		17.16	17.46		18.16	18.46
29 Premià	14.21	14.51		15.21	15.51		16.21	16.51		17.21	17.51		18.21	18.51
33 Ocata	14.25	14.55		15.25	15.55		16.25	16.55		17.25	17.55		18.25	18.55
33 Masnou	14.28	14.57		15.28	15.57		16.28	16.57		17.28	17.57		18.28	18.57
36 Monsolis (apd.)	14.31	15.00		15.31	16.00		16.31	17.00		17.31	18.00		18.31	19.00
37 Mongat	14.33	15.02		15.33	16.02		16.33	17.02		17.33	18.02		18.33	19.02
40 Badalona	14.37	15.06		15.37	16.06		16.37	17.06		17.37	18.06		18.37	19.06
43 San Adrián de Besós	14.40	15.09		15.40	16.09		16.40	17.09		17.40	18.09		18.40	19.09
45 BARCELONA-Pueblo Nuevo	14.43	15.12		15.43	16.12		16.43	17.12		17.43	18.12		18.43	19.12
49 BARCELONA-Término LI.	14.49	15.18	15.31	15.49	16.18	16.31	16.49	17.18	17.31	17.49	18.18	18.31	18.49	19.18

Identificación del tren	Semid. 2596	Trn. 25728	Trn. 25732	Semid. 25736	Trn. 25738	Trn. 25742	Semid. 2598	Trn. 25746	Trn. 25750		Trn. 25756			
0 Calella														
3 Sants Pol de Mar		18.34		19.34			20.35				22.08			
7 Canet		18.39		19.39			20.39				22.12			
10 Arenys de Mar		18.46		19.46			20.46				22.17			
12 Caldetas-S. Vicente de M.		18.51	19.23	19.51		20.24	20.51		21.23		22.23			
15 Llaveneras (apt.)		18.54	19.27	19.54		20.27	20.54		21.27		22.27			
20 Mataró	19.00	19.33	19.41	20.00	20.11	20.41	21.00	21.11	21.41	21.33	22.33			
26 Vilasar	19.08	19.11	19.41	20.08	20.11	20.41	21.08	21.11	21.41	21.33	22.41			
29 Premià		19.16	19.46		20.16	20.46		21.16	21.46		22.46			
33 Ocata		19.21	19.51		20.21	20.51		21.21	21.51		22.51			
33 Masnou		19.25	19.55		20.25	20.55		21.25	21.55		22.55			
36 Monsolis (apd.)		19.28	19.57		20.28	20.57		21.28	21.57		22.58			
37 Mongat		19.31	20.00		20.31	21.00		21.31	22.00		23.01			
40 Badalona		19.33	20.02		20.33	21.02		21.33	22.02		23.03			
43 San Adrián de Besós		19.37	20.06		20.37	21.06		21.37	22.06		23.07			
45 BARCELONA-Pueblo Nuevo		19.40	20.09		20.40	21.09		21.40	22.09		23.10			
44 BARCELONA-Término LI.	19.31	19.49	20.18	20.31	20.49	21.18	21.31	21.49	22.18	22.31	23.13	23.19		

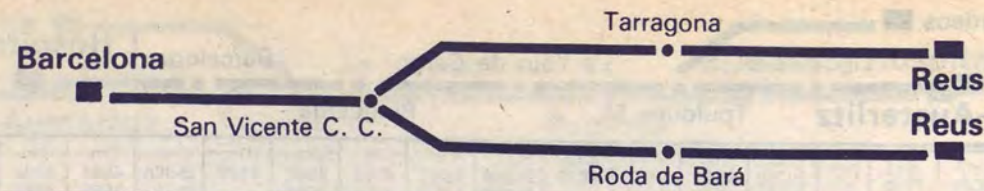
- 1 Procede de Massanet-Massanas (Itin. 210).
- 2 Procede de Gerona (Itin. 210).
- 3 Procede de Port-Bou (Itin. 210).

Identificación del tren	Trn. 25350 25351	Trn. 4500 4501	Trn. 25352 25353	Trn. 25354 25355	Semid. 4502 4503	Trn. 25356 25357	Semid. 4504 4505	Trn. 25358 25359	Trn. 25360 25361	Semid. 4506 4507	Exp. 4871	Trn. 4508 4509	Semid. 4550 4551
Prestaciones	Plazas asiento Cama o litera Restauración Particularidades												
Itin. Km.	1												
PARIS-Austerlitz S.					2						1-2		2
LIMOGES-Bénédictins											21.06		
Montauban											0.59		
TOULOUSE-Matabiau LI.											(1) 4.30		
BURDEOS S.													
Marmande													
Agen													
MONTAUBAN													
TOULOUSE-Matabiau LI.													
TOULOUSE-Matabiau S.											4.45		
Saverdún											5.35		
Pamiers											5.57		
Foix											6.52		
Ax-les-Thermes											7.55		
La Tour de Carol LI.													
La Tour de Carol S.													
0											8.36		
4 Puigcerdá LI.											8.41		
8 Caixans (apd.) S.							6.26				8.43		11.05
11 Urtg-Alp (apd.)							6.36				8.48		11.15
17 La Molina							6.48				8.54		11.27
23 San Cristóbal de Tosas (apd.)							6.56				9.06		11.38
32 Planolas (apd.)							7.10				9.18		11.52
39 Ribas de Freser							7.23				9.32		12.08
42 Aguas de Ribas (apd.)											9.46		12.08
48 Campdevanól							7.36				9.59		12.21
53 Ripoll 2		5.00			6.27		7.47				10.06	10.49	12.30
62 La Farga (apd.)					6.39								
65 Sant Quirze de Besora-M.		5.18			6.47		8.08				10.26	11.07	12.48
71 Berçoña (apd.)					6.54								
73 Torelló		5.28			6.59		8.18				10.37	11.19	12.59
81 Manlleu		5.38			7.09		8.28				10.47	11.29	13.09
89 Vic	5.03	5.47	6.14	6.44	7.19		8.37	8.49	10.08		10.56	11.39	13.18
95 Taradell-Montrodón (apd.)			6.19	6.49									
100 Balenyá	5.12	5.56	6.24	6.54				8.59	10.21				11.48
104 Balenyá (apd.)	5.16	6.00	6.28	6.58				9.03	10.25				11.52
106 Centellas	5.20	6.04	6.32	7.02	7.33			9.07	10.28				11.56
111 San Martín de Centellas	5.26	6.10	6.38	7.10				9.16	10.39				12.02
116 Figaró	5.32	6.16	6.45	7.16				9.22	10.45				12.08
121 La Garriga	5.39	6.23	6.55	7.23	7.53	8.30		9.28	10.55				12.15
125 Llerona (apd.)					7.28								
127 Las Franquesas	5.47	6.31	7.03	7.32				8.39					12.23
130 Granollers-Canovellas	5.52	6.37	7.08	7.38	8.07		9.13	9.41	11.08				12.29
138 Parets (apd.)	6.00	6.45	7.17	7.46				8.45					12.38
141 Mollet-Santa Rosa	6.05	6.50	7.23	7.51				8.59					12.43
143 Santa Perpetua. Mog-La Flor	6.08	6.53	7.26	7.54				9.55	11.25				12.46
146 Moncada Ripoll	6.16	6.57	7.30	7.59				9.09					12.51
148 Moncada y Reixá-San Juan	6.19	7.00	7.33	8.02				9.12	10.01	11.32			12.54
149 Moncada Bifurcación	6.23	7.03	7.37	8.06				9.16	10.05	11.36			12.58
150 Torre Baró	6.25		7.39	8.08				9.18	10.07	11.38			12.58
154 BARCELONA-S. Andrés	6.30	7.10	7.44	8.13	8.30	9.23	9.36	10.12	11.43	11.53		13.05	14.14
159 BARCELONA-Arco de Triunfo	6.37	7.17	7.51	8.20	8.37	9.30	9.43	10.19	11.50	12.00		13.12	14.21
160 BARCELONA-Plaza Cataluña	6.42	7.21	7.55	8.25	8.41	9.34	9.47	10.23	11.54	12.05		13.16	14.25
163 BARCELONA-Sants	6.47	7.26	8.00	8.30	8.46	9.39	9.52	10.28	11.59	12.10		13.21	14.30
167 L'Hospitalet LI.	6.53	7.32	8.06	8.36	8.52	9.45	9.58	10.34	12.05	12.16		13.27	14.36
0 Moncada Bifurcación S.													
5 BARCELONA-S.A.-C.													
8 BARCELONA-Clot-Aragón													
11 BARCELONA-Término LI.													

Transbordo de tren.
 1 Circula de lunes a viernes.
 2 Entre San Joan de las Abadesas y Ripoll, servicio por carretera a las 7.00, 9.30, 11.40, 14.00, 17.10, 18.30, 20.30 horas (salidas de San Joan de las Abadesas).

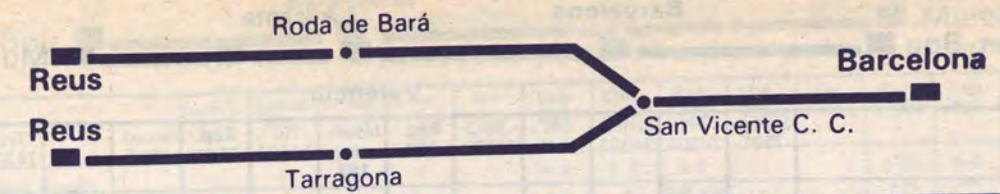
Identificación del tren	Trn. 25362 25363	Trn. 4552 4553	Semid. 4554 4555	Exp. 4875	Trn. 25364 25365	Trn. 4556 4557	Trn. 4558 4559	Semid. 4580 4581	Trn. 4582	Trn. 25366 25367	Trn. 4584 4585	Trn. 4586 4587
Prestaciones	Plazas asiento Cama o litera Restauración Particularidades											
Itin. Km.	1											
PARIS-Austerlitz S.				1-2								
LIMOGES-Bénédictins												
Montauban												
TOULOUSE-Matabiau LI.												
BURDEOS S.												
Marmande												
Agen												
Montauban												
TOULOUSE-Matabiau LI.												
TOULOUSE-Matabiau S.												
Saverdún												
Pamiers												
Foix												
Ax-les-Thermes												
La Tour de Carol LI.												
La Tour de Carol S.												
0												
4 Puigcerdá LI.												
8 Caixans (apd.) S.												
11 Urtg-Alp (apd.)												
17 La Molina												
23 San Cristóbal de Tosas (apd.)												
32 Planolas (apd.)												
39 Ribas de Freser												
42 Aguas de Ribas (apd.)												
48 Campdevanól												
53 Ripoll					13.34	14.59						
62 La Farga (apd.)					13.46							
65 Sant Quirze de Besora-M.					13.55	15.18						
71 Berçoña (apd.)					14.02							
73 Torelló					14.07	15.32						
81 Manlleu					14.17	15.42						
89 Vic	13.38				14.27	15.54						
95 Taradell-Montrodón (apd.)	13.43											
100 Balenyá	13.49				14.38							
104 Balenyá (apd.)	13.53				14.42							
106 Centellas	13.57				14.45							
111 San Martín de Centellas	14.03				14.56							
116 Figaró	14.13				15.04							
121 La Garriga	14.20				15.15							
125 Llerona (apd.)	14.25											
127 Las Franquesas	14.30				15.24							
130 Granollers-Canovellas	14.36			16.29	15.30							
138 Parets (apd.)	14.44				15.39							
141 Mollet-Santa Rosa	14.50				15.44							
143 Santa Perpetua. Mog-La Flor	14.53				15.47							
146 Moncada Ripoll	14.58				15.54							
148 Moncada y Reixá-San Juan	15.01				15.57							
149 Moncada Bifurcación	15.05				16.01							
150 Torre Baró	15.07											
154 BARCELONA-S. Andrés	15.12	16.08	16.53		17.39	18.53	19.53	20.02		20.58	21.29	22.41
159 BARCELONA-Arco de Triunfo	15.19	16.15	17.00		17.46		20.00	20.09		21.05	21.36	22.48
160 BARCELONA-Plaza Cataluña	15.23	16.19	17.05		17.50	19.05	20.05	20.13		21.09	21.40	22.52
163 BARCELONA-Sants	15.28	16.24	17.10		17.55	19.10	20.10	20.18		21.14	21.45	22.57
167 L'Hospitalet LI.	15.34	16.30	17.16		18.01	19.16	20.16	20.24		21.20	21.51	23.03
0 Moncada Bifurcación S.												
5 BARCELONA-S.A.-C.												
8 BARCELONA-Clot-Aragón												
11 BARCELONA-Término LI.									19.26			

Entre Puigcerdá y Vic, circula domingos y festivos.



Identificación del tren	Trn. 28501 5503	Semid. 5505	Semid. 5507	Trn. 25433 3507	Semid. 5551	Semid. 5553	Semid. 5555	Trn. 25455 3509	Semid. 5557	Semid. 5559	Semid. 5581
Plazas asiento		2	2		2	2	2		2	2	2
Particularidades	1		2		2	3			1		
Itin. Km.											
0 BARCELONA-Término S.		8.32	10.20		14.10	15.02	17.38		19.00	20.02	21.01
4 BARCELONA-P.º de Gracia	6.44	8.41	10.27	13.16	14.19	15.10	17.46	18.45	19.09	20.10	21.09
7 BARCELONA-Sants	6.50	8.47	10.32	13.22	14.24	15.16	17.52	18.51	19.16	20.16	21.15
11 Bellvitge (apd.)	6.56			13.27				18.57			
15 Prat de Llobregat	7.03			13.34				19.04			
22 Gavá	7.16			13.41				19.11			
25 Castelldefels	7.21			13.46				19.16			
28 Playa de Castelldefels	7.26			13.50				19.20			
33 Garrat (apt.)	7.32			13.56				19.26			
36 Vallcarca (apt.)	7.39							19.32			
41 Sitges	7.46	9.24		14.11	15.01	15.53	18.27	19.39	19.51	20.51	21.50
49 Vilanova i La Geltrú	7.53	9.31		14.18	15.08	16.01	18.34	19.46	19.59	20.59	21.57
54 Cubellas	7.58	9.35		14.23			18.39	19.51			22.02
58 Cunit (apd.)	8.02	9.39		14.28			18.44	19.56			22.06
60 Segur de Calafell (apd.)	8.04	9.42		14.32			18.48	20.00			22.09
62 Calafell	8.08	9.46		14.38			18.54	20.06			22.13
67 S. Vicente de Calders-C L.I.	8.15	9.53	11.39	14.46	15.27	16.20	19.02	20.14	20.18	21.18	22.20
0 S. Vicente de Calders-C S.				14.50				20.16			
6 Roda de Mar (apt.)				14.55				20.21			
8 Roda de Bará				14.59				20.25			
10 P.º de Montornés				15.02				20.28			
15 Riera (apd.)				15.07				20.33			
17 Catllar (apd.)				15.10				20.36			
24 Secuita-Perafort				15.18				20.44			
29 Morell				15.24				20.50			
39 Reus L.I.				15.35				21.01			
6/ S. Vicente de Calders-C S.	8.26	9.55	11.40		15.28	16.22	19.03		20.20	21.20	22.21
78 Torredembarra	8.34	10.03	11.48		15.36	16.30	19.11		20.28	21.28	22.29
81 Altafulla-Tamarit	8.37	10.06	11.51			16.34	19.15		20.32	21.32	22.32
92 TARRAGONA	8.45	10.15	12.00		15.47	16.44	19.24		20.41	21.41	22.41
101 Vilaseca	9.00	10.30	12.14		16.02	16.58	19.39		20.56	21.55	22.55
110 Reus L.I.	9.08	10.38	12.22		16.10	17.06	19.47		21.04	22.03	23.03

1 Continúa Mora (Itin. 201).
 2 Continúa Zaragoza (Itin. 201).
 3 Continúa a Caspe (Itin. 201).



Identificación del tren	Trn. 5500 25506	Semid. 5502	Trn. 3506 25514	Semid. 5504	Trn. 5506 25520	Semid. 5508	Semid. 5550	Semid. 5552	Trn. 5556	Semid. 5558	Trn. 3508 25532
Plazas asiento		2		2		2	2	2		2	
Particularidades				1		2	3	1			
Itin. Km.											
0 Reus S.		5.47		7.35		8.52	10.22	13.21	16.25	18.13	
9 Vilaseca		5.55		7.43		9.00	10.30	13.28	16.32	18.20	
18 TARRAGONA	5.22	6.11		7.55	8.52	9.16	10.44	13.43	16.46	18.32	
29 Altafulla-Tamarit	5.29	6.18		8.03	8.59	9.23	10.52	13.50		18.39	
32 Torredembarra	5.33	6.22		8.07	9.03	9.26	10.56	13.54		18.43	
43 S. Vicente de Calders-C L.I.	5.40	6.29		8.14	9.10	9.33	11.03	14.01		18.50	
0 Reus S.			6.55								11.08
10 Morell			7.06								11.19
15 Secuita-Parafort			7.12								11.25
22 Catllar (apd.)			7.20								11.33
24 Riera (apd.)			7.23								11.36
29 P.º de Montornés			7.28								11.41
31 Roda de Bará			7.33								11.46
33 Roda de Mar (apt.)			7.35								11.48
39 S. Vte. de Calders-C L.I.			7.40								11.53
43 S. Vicente de Calders-C S.	5.41	6.30	7.42	8.16	9.11	9.36	11.05	14.02		18.51	12.11
48 Calafell	5.46	6.34	7.46		9.16			14.06		18.55	12.16
50 Segur de Calafell (apd.)	5.49	6.37	7.49		9.19			14.09		18.58	12.19
52 Cunit (apd.)	5.53	6.41	7.53		9.23			14.12		19.02	12.23
56 Cubellas	6.00	6.47	8.00		9.30			14.17		19.09	12.30
61 Vilanova i La Geltrú	6.08	6.55	8.08		9.38	9.56	11.25	14.25		19.17	12.38
69 Sitges	6.16	7.03	8.16		9.46	10.04	11.33	14.33		19.25	12.46
74 Vallcarca (apt.)	6.20		8.20								12.55
77 Garrat (apt.)	6.25		8.25		9.55						13.00
82 Playa de Castelldefels	6.30		8.30		10.00						13.05
85 Castelldefels (apd.)	6.35		8.35		10.05						13.12
88 Gavá	6.42		8.42		10.12						13.20
96 Prat de Llobregat	6.50		8.51		10.20						13.26
99 Bellvitge (apd.)	6.56		8.56		10.26						13.32
103 BARCELONA-Sants L.I.	7.02	7.36	9.02	9.21	10.32	10.39	12.08	15.08		19.58	13.32
106 BARCELONA-P.º de Gracia L.I.	7.08	7.42	9.08	9.27	10.38	10.44	12.14	15.14		20.03	13.38
110 BARCELONA-Término L.I.		7.51		9.35		10.52	12.23	15.23		20.11	

1 Procede de Mora (Itin. 201).
 2 Procede de Caspe (Itin. 201).
 3 Procede de Zaragoza (Itin. 201).

Valencia

Table with columns: Identificación del tren, Semid. 7591, Trn. 24301, Semid. 24303, Trn. 3545, Trn. 24305, Ráp. 693, Inter-city 187, Trn. 24307, Ráp. 3541, Semid. 7593, Trn. 24309, TALGO 462 463. Rows include stations like Port-Bou, Barcelona-Término, Sants, Sitges, Vilanova i la Geltrú, etc.

2 Continúa a Madrid (Itin. 219). 4 Continúa a Sevilla y Málaga (Itin. T-7).

A Suplemento TALGO o INTERCITY. B Suplemento ELECTROTREN.

Valencia

Table with columns: Identificación del tren, Semid. 24311, Semid. 3543, Semid. 7597, Semid. 24313, Trn. 5553 7599, Exp. 997, Elec. 661, Exp. 993, Trn. 7555 3547, Trn. 24315, Exp. 30907, Exp. 903, Exp. 907 906. Rows include stations like Port-Bou, Barcelona-Término, Sants, Sitges, Vilanova i la Geltrú, etc.

Entre Tarragona y Tortosa circula sábados y domingos. Continúa a Málaga (Itin. T-7). Continúa a Sevilla (Itin. T-7). Continúa a Granada (Itin. T-11). Continúa a Almería y Badajoz (Itin. T-12). Circula hasta el 24-X. Continúa a Almería y Badajoz (Itin. T-12). Circula a partir del 25-X.

A Suplemento ELECTROTREN.

Identificación del tren	Aut. 2452	TER 450 451	Aut. 2450	Aut. 2400	Aut. 2402	Exp. 950 951														
Prestaciones	Plazas asiento	1-2	2	2	2	1-2														
Itin. Km.	Plazas asiento Cama o litera Restauración Particularidades	1-2 1 2				1-2 1 1														
0 VALENCIA-Término S.		8.15	8.55	15.00	18.35	22.46														
4 Valencia-Fte. San Luis																				
10 Cabañal			9.06	15.11	18.46															
15 El Machistre (apt.)																				
18 Albuixech (apt.)																				
19 Masalfasar-Albuixech																				
23 Puig de Santa Maria																				
26 Puzol																				
30 El Coscollar (apt.)																				
33 Sagunto		8.44	9.32	15.36	19.11	23.28														
35 Bifurcación-Puzol						23.32														
37 Gilet (apd.)			9.38	15.42	19.17															
41 Estivella-Albalat (apt.)			9.43	15.47	19.22															
47 Algimia-Torres-Torres			9.51	15.55	19.30															
58 Soneja (apt.)			10.03	16.07	19.49															
64 Segorbe-Ciudad		9.16	10.12	16.15	19.57	0.04														
66 Segorbe-Arrabal			10.14	16.17	19.59															
69 Navajas (apd.)			10.20	16.23	20.05															
77 Jérica-Viver (apt.)			10.31	16.34	20.16	0.21														
84 Caudiel LI. S.			10.41	16.44	20.26															
93 Masadas Blancas (apt.)			10.42		20.27															
99 Torás-Begis (apt.)			10.56		20.41															
107 Barracas			11.05		20.50															
120 Rubielos de Mora (apd.)			11.15		21.00															
124 Mora de Rubielos			11.25		21.11															
130 Sarrión (apd.)			11.31		21.16															
144 Puebla de Valverde (apt.)			11.38		21.24															
152 Puerto de Escandón (apt.)			11.53		21.39															
162 Caparrates (apt.)			12.02		21.48															
170 TERUEL LI. S.		11.09	12.24		22.13	1.58														
176 Concud (apd.)		6.15	11.11	12.31		2.08														
179 Caudé (apt.)		6.24		12.40																
181 Caudé-Tablares (apd.)			6.33	12.49																
188 Cella (apd.-cgd.)			6.46	13.02																
202 Santa Eulalia del Campo			7.00	13.16		2.54														
207 Alba del Campo (apd.)			7.04	13.20																
215 Villafranca del Campo			7.12	13.28																
228 Monreal del Campo			7.24	13.40																
232 Torrijo (apd.)			7.28	13.44																
235 Caminreal			7.32	13.48		3.21														
242 Calamocha Nueva			7.41	13.57																
247 Navarrete (apd.)			7.48	14.04																
251 Lechago (apd.)			7.53	14.09																
257 Cuencabuena (apt.)				14.18																
264 Ferrerueta (apt.)			8.14	14.30																
269 Villahermosa (apd.)			8.22	14.38																
273 Badules (apd.)			8.29	14.45																
277 Villadoz (apd.)			8.35	14.51																
280 Villarreal de Huerva			8.42	14.58																
294 Encinacorba (apt.)			9.01	15.17																
305 Cariñena			9.23	15.36		4.46														
316 Longares (apd.)				15.52																
326 Arañales de Muel (apd.)			9.53	16.07																
327 Muel-Mozota (apt.)			9.56	16.11																
332 Botorrita (apd.)																				
337 Maria de Huerva (apd.)			10.07	16.22																
341 Cadrete (apt.)			10.12	16.27																
355 ZARAGOZA-El Portillo LI		14.33	16.42			5.41														

1 Continúa a Irún y Bilbao (Itin. T-9).
2 Circula festivos y vísperas de festivos.

Identificación del tren	Exp. 953 952	Aut. 2401	Aut. 2541	TER 453	Aut. 2403	Aut. 2543														
Prestaciones	Plazas asiento	1-2	2	2	1-2	2	2													
Itin. Km.	Plazas asiento Cama o litera Restauración Particularidades	1-2 1 1			1-2 1 2	2	2													
0 ZARAGOZA-El Portillo S.		0.05		8.15	14.40		18.30													
14 Cadrete (apt.)				8.30			18.45													
18 Maria de Huerva (apd.)				8.36			18.51													
23 Botorrita (apd.)																				
28 Muel-Mozota (apt.)				8.47			19.02													
29 Arañales de Muel (apd.)				8.52			19.07													
39 Longares (apt.)																				
50 Cariñena		1.01		9.24	15.35		19.44													
61 Encinacorba (apt.)				9.39			19.59													
75 Villarreal de Huerva				10.00			20.20													
78 Villadoz (apd.)				10.06			20.26													
82 Badules (apd.)				10.13			20.33													
86 Villahermosa (apd.)				10.19			20.39													
91 Ferrerueta (apt.)				10.28			20.48													
98 Cuencabuena (apt.)				10.39																
104 Lechago (apd.)				10.48			21.08													
108 Navarrete (apd.)				10.53			21.13													
113 Calamocha Nueva				11.00	16.54		21.20													
120 Caminreal		2.27		11.10			21.29													
123 Torrijo (apd.)				11.13			21.32													
127 Monreal del Campo				11.18			21.37													
140 Villafranca del Campo				11.29			21.48													
148 Alba del Campo (apd.)				11.37			21.56													
153 Santa Eulalia del Campo				11.49			22.02													
167 Cella (apd.-cgd.)				12.03			22.16													

Identificación del tren	Semid. 2440	Semid. 2244	Inter-city 180	Aut. 2444	Ráp. 690	Inter-city 182	Semid. 2442	Inter-city 186	Semid. 2246 2448	Inter-city 184	Exp. 904	Exp. 990	Exp. 880	Exp. 994
0 MADRID-Chamartín S.														23.25
0 Vicalvaro														23.46
0 Vallecas														
0 MADRID-Chamartín			7.15			12.00				16.30			18.45	
3 Nuevos Ministerios														
6 Recoletos														
8 MADRID-Atocha (apd.) LI.			7.24			12.09				16.39			18.54	
0 MADRID-Atocha S.			7.25			12.10				16.40			18.55	
8 Villaverde Bajo														
49 Aranjuez														0.38
58 Las Infantas (apd.)														
65 Castillejo-Añover														
74 Villasequilla (apt.)														
84 Huerta de Valdecarábanos														
90 El Casar de la Guardia														
102 Tembleque														
108 El Romeral														
121 Villacañas														
135 Quero														
149 Alcázar de San Juan LI.														
156 Criptana S.		7.25			13.20				18.35		19.40	0.30	1.50	3.45
164 Arenales (apt.)		7.32							18.42				2.08	
172 Río Zancara			7.43						18.53				2.19	
180 Córcoles (apd.)													2.34	
187 Socuéllamos			7.55						19.05				2.50	
195 Gangueras													2.53	
204 Villarrobledo			8.07						19.17				3.06	
227 Minaya			8.21						19.31				3.33	
244 Roda de Albacete			8.33						19.43				3.33	
261 La Gineta			8.44						19.54				4.05	5.15
279 ALBACETE LI.		7.25							20.06	21.31	21.24	2.00	4.05	5.15
287 La Losilla (apt.) S.		8.59	10.01		14.31	14.46		19.16	20.06	21.31	21.40	2.10	4.24	5.29
298 Chinchilla		7.41			14.33	14.48		19.18	20.09	21.33	21.40	2.10	4.24	5.29
317 Villar de Chinchilla		7.53							20.22				4.45	5.48
328 Bonete									20.34				4.45	5.48
338 Alpera (apt.-cgd]		8.09							20.47				5.30	6.30
360 Almansa		8.23	9.48				16.10		21.01				5.45	6.43
377 La Encina LI.		8.35	10.00		11.48		16.22		21.13	22.23	22.53	3.05	5.45	6.43
390 Fuente Higuera S.		8.37	10.02		11.48		16.24		21.20	22.23	22.55	3.19	6.05	6.45
400 La Parrilla (apt.)		8.46			11.57		16.33		21.29				6.16	7.01
409 Mogente		8.54			12.11		16.47		21.36				6.16	7.01
416 Vallada (apt.-cgd.)		9.08			12.18		16.54		21.42		23.23		6.32	
422 Montesa (apd.)		9.15			12.25		17.00						6.47	
428 Alcudia		9.20			12.41		17.11							
434 Játiva		9.26			12.46		17.17		21.58					
441 Manuel-Enova		9.33	10.39		12.52		17.25		22.05	22.59	23.47	3.59	7.04	7.34
446 Puebla Larga			10.45				17.32							
450 Carcagente		9.48	10.54				17.36						7.17	
454 Alcira		9.56	11.01		13.15		17.43		22.21				7.23	
459 Algemesi		10.04	11.09				17.51		22.28				7.29	
469 Benifayó-Almusafes		10.12	11.17				17.59		22.36				7.44	
478 Silla		10.20	11.25		13.35		18.07		22.44					
482 Catarroja							18.15		22.52					
483 Masanasa (apd.)							18.19							
485 Alfafar-Benetúser			11.32				18.21							
490 VALENCIA-Término LI.	10.32	11.38	11.58	13.47	16.30	16.43	18.30	21.13	23.05	23.32	0.26	4.38	7.58	8.13
0 VALENCIA-Término S.								21.21						
62 Gandia LI.								22.18						
73 CASTELLON LI.														

1 Procede de Cartagena (Itin. 227).
 2 Procede de Sevilla y Málaga y continúa a Barcelona (Itin. T-7).
 3 Procede de Badajoz y Almería y continúa a Barcelona (Itin. T-12).
 4 Procede de Sevilla y continúa a Barcelona (Itin. T-7).
 6 Procede de Málaga y continúa a Barcelona (Itin. T-7).

A Suplemento INTERCITY.
 B Suplemento ELECTROTREN.

Identificación del tren	Inter-city 181	Semid. 2425	Ráp. 693	Inter-city 187	Semid. 2443	Aut. 2447	Inter-city 183	Semid. 2427	Inter-city 185	Aut. 2449 2441	Exp. 997	Exp. 883	Exp. 993	Exp. 30907	Exp. 907 90
0 CASTELLON S.				10.55											
0 Gandia LI.				11.52											
0 VALENCIA-Término S.	6.00	6.20	11.16	12.00	15.32	15.20	16.30	17.00	18.45	19.08	22.17	23.15	0.17	2.20	4.36
5 Alfafar-Benetúser		6.25								19.13					
7 Masanasa (apd.)					15.43										
8 Catarroja					15.50	15.31		17.10		19.20				23.28	
12 Silla		6.31			15.59			17.17		19.28					
21 Benifayó-Almusafes		6.38			16.03			17.25		19.37				23.43	
31 Algemesi		6.47			16.08			17.30		19.41				23.49	
36 Alcira		6.51			16.08	15.50		17.34		19.46				23.55	
40 Carcagente		6.56			16.22			17.34							
44 Puebla Larga					16.30	16.11		17.47		19.59	23.01	0.13	0.59	3.01	5.18
49 Manuel-Enova					16.30			17.47		19.59					
56 Játiva	6.34	7.09			16.30			17.47		19.59					
62 Alcudia		7.27			16.35			17.55		20.07					
68 Montesa (apd.)					16.41			18.09		20.14				0.31	
74 Vallada (apt.-cgd.)		7.37			16.50			18.09		20.30				0.43	
81 Mogente		7.46			17.07			18.09		20.40					
90 La Parrilla (apt.)		7.55			17.07			18.09		20.49					3.35
100 Fuente-Higuera (apd.)		8.03			17.17			18.30		20.57				1.04	3.48
113 La Encina LI.	7.09	8.13			17.18	17.05		18.30		21.08	23.48	1.18	1.45	3.59	6.04
131 Almansa S.	7.09	8.16			17.32			18.31		21.20	23.50	1.28	1.48	4.01	6.06
152 Alpera (apt.-cgd.)		8.31						18.46		21.35	0.08	1.48	2.06	4.19	6.24
162 Bonete		8.45						18.46		21.49					
173 Villar de Chinchilla		9.00			9.43			22.04		22.17	0.48				
192 Chinchilla		9.13						22.17				2.30		4.59	7.04
203 La Losilla (apt.)								22.32			1.02	2.45	2.57	5.13	7.18
211 ALBACETE S.	7.58	9.28	13.13	13.54			18.24	19.36	20.39	22.32	1.17	3.20	3.07	5.25	7.30
229 La Gineta		9.30	13.15	13.56			18.26	19.38	20.41	22.32					
246 La Roda de Albacete		9.43						19.51						5.52	7.57
263 Minaya		9.55						20.03							
286 Villarrobledo		10.07						20.15						4.14	6.19
295 Gangueras		10.27						20.35						4.28	6.33
303 Socuéllamos		10.39						20.47						4.28	6.33
310 Córcoles (apd.)								20.57						4.42	
318 Río Zancara		10.49						20.57						4.42	
326 Arenales (apt.)								21.08						4.57	

La Encina

Identificación del tren	Aut. 3440	Aut. 3442	Semid. 2244	Aut. 3444	Ráp. 520	Semid. 2240	Aut. 2446 2497	TALGO 120 121	Aut. 2246 2447	Exp. 880 11880	Semid. 2242			
Prestaciones	2	2	2	2	1-2	2	2	1-2	2	1-2	2			
Itin. Km.														
0 MADRID-Chamartín										23.25				
0 Vicálvaro										23.46				
0 Vallecas														
0 MADRID-Chamartín					10.55			15.30						
3 Nuevos Ministerios														
6 Recoletos														
8 MADRID-Atocha (apd.)					11.05			15.40						
0 MADRID-Atocha					11.06			15.41						
8 Villaverde Bajo						13.25								
9 Los Angeles (apd.)														
49 Aranjuez					11.45	14.01				0.38				
58 Las Infantas (apd.)						14.07								
65 Castillejo-Añover						14.15								
74 Villasequilla (apt.)						14.21								
84 Huerta de Valdecarábanos						14.28								
90 El Casar de la Guardia						14.33								
102 Tembleque						14.41								
108 El Romeral						14.46								
121 Villacañas					12.30	14.57								
135 Quero						15.06								
149 Alcazár de San Juan					12.47	15.15		17.09		1.50				
156 Criptana			7.25		12.48	15.17		17.10	18.35	2.08	1.49			
164 Arenales (apt.)			7.32		12.57	15.24			18.42	2.19	1.56			
172 Río Zancara				7.43	13.09	15.34			18.53	2.34	2.07			
180 Córcoles (apd.)														
187 Socuéllamos			7.55		13.20	15.44			19.05	2.50	2.19			
195 Gangueras														
204 Villarrobledo			8.07		13.31	15.53			19.17	3.06	2.30			
227 Minaya			8.21		13.45				19.31					
244 La Roda de Albacete			8.33		13.57				19.43	3.33				
261 La Gineta			8.44		14.11				19.54					
279 ALBACETE			8.56		14.26			18.21	20.06	4.05				
287 La Losilla (apt.)			8.59		14.53			18.23	20.09	4.35				
298 Chinchilla									20.22	4.56				
317 Villar de Chinchilla									20.22	4.57				
328 Bonete									20.34					
338 Alpera (apt.-cgd.)					15.28				20.47					
360 Almansa	7.02		9.48		15.41			19.07	21.01	5.40				
377 La Encina	7.14	9.05	10.00		15.53			19.18	21.13	5.54				
384 Caudete (apt.)	7.15	9.14			15.54			19.19	21.17	5.58				
397 Villena	7.24	9.14				17.07			21.25	6.07				
403 Colonia Sta. Eulalia (apt.)	7.42	9.27		14.55	16.22	17.27		19.39	21.38	6.24				
407 Sax	7.50	9.35		15.03		17.35			21.46					
414 Elda-Petrel	7.59	9.51		15.12	16.38	17.50			21.54	6.41				
420 Monóvar-Pinosa	8.09	10.01		15.23	16.48	18.00		20.03	22.04	6.56				
425 Novelda-Aspe	8.14	10.06		15.29		18.04			22.09	7.04				
432 Monforte del Cid (apt.)	8.20	10.12		15.36	16.57	18.10			22.15	7.18				
439 Agost (apt.)	8.26	10.26		15.48		18.16			22.21					
447 S. Vicente de Raspeig	8.32	10.44		15.54	17.17				22.27					
455 ALICANTE-Término	8.39	10.50		16.01	17.24	18.28		20.30	22.34	7.38				
460 San Gabriel (apt.)	8.45	10.56		16.07	17.30	18.34		20.36	22.40	7.45				
479 Elche-Parque						18.40			18.50					
511 Orihuela						19.09			21.03					
523 Alquerías-Santomera						19.43			21.24					
533 MURCIA						20.13			21.41					

3 Procede de Valencia y continúa a Cartagena (Itin. 227).
 4 Continúa a Valencia (Itin. 219).
 5 Circula laborables, siguientes a festivos excepto el 13-X y 9, 24-XII.

A Suplemento TALGO.
 D Suplemento EXPRESO.

La Encina

Identificación del tren	Aut. 3441	Aut. 2444 2445	Ráp. 521	Aut. 24708 3443	Semid. 2421	TALGO 122 123	Aut. 3145 2441	Aut. 3447	Exp. 11883 883	Semid. 2423				
Prestaciones	2	2	1-2		2	1-2	2	2	1-2	2				
Itin. Km.														
0 MURCIA-del Carmen		8.19		11.17		14.20								
10 Alquerías-Santomera		8.37		11.42										
22 Orihuela		8.49		12.01		14.38								
54 Elche-Parque		9.20		12.30		14.58								
73 San Gabriel (apt.)		9.40		12.50		15.12								
78 ALICANTE-Término		9.47		12.57		15.22								
86 S. Vicente de Raspeig	6.20	9.52	10.28	13.20		15.28	19.30	20.10	23.00					
94 Agost (apt.)	6.30	10.10	10.36	13.30			19.39	20.26	23.13					
101 Monforte del Cid (apt.)	6.40			13.39			19.48	20.36						
108 Novelda-Aspe	6.48	10.25	10.51	13.47			19.56	20.45						
113 Monóvar-Pinosa	6.56	10.38	11.00	13.55			20.12	20.53	23.42					
119 Elda-Petrel	7.10	10.44		14.02			20.19	21.01	23.53					
126 Sax	7.18	10.52	11.12	14.10		16.02	20.27	21.09	0.12					
130 Colonia Sta. Eulalia (apt.)	7.27	11.01	11.20	14.18			20.35	21.18	0.22					
136 Villena	7.32	11.06		14.23			20.40	21.24						
149 Caudete (apt.)	7.43	11.16	11.34	14.32		16.21	20.50	21.37	0.40					
156 La Encina	7.58	11.31					21.04	21.51	0.56					
175 Almansa	8.10	11.43	11.58			16.45	21.16	22.03	1.09					
195 Alpera (apt.-cgd.)			12.00			16.46	21.20	22.05	1.14					
205 Bonete			12.14			16.59	21.35	22.20	1.34					
216 Villar de Chinchilla			12.27				21.49	21.56						
235 Chinchilla							22.04		2.18					
246 La Losilla (apt.)							22.16		2.19					
254 ALBACETE			12.59			17.41	22.17							
272 La Gineta			13.20			17.43	22.26		3.20					
289 La Roda de Albacete			13.34				22.32							
306 Minaya			13.46						3.47					
329 Villarrobledo			13.58						4.14	3.40				
338 Gangueras			14.12	16.40					4.28	3.52				
346 Socuéllamos			14.23	16.51					4.42	4.03				
353 Córcoles (apd.)			14.34	17.01					4.57	4.14				
361 Río Zancara			14.45	17.11					5.05	4.21				
369 Arenales (apd.)			14.51	17.18		18.48			5.25	4.23				
377 Criptana			15.05	17.20		18.49				4.33				
384 Alcazár de San Juan							17.29			4.44				
398 Quero			15.22	17.38			17.47			4.54				
412 Villacañas				17.52			18.00			5.00				
425 El Romeral				18.05						5.19				
431 Tembleque				18.11						5.26				
443 El Casar de la Guardia				18.17						5.41				
449 Huerta de Valdecarábanos				18.23						5.59				
459 Villasequilla (apt.)				18.32						6				

Identificación del tren	Aut. 24400	Aut. 3240	Aut. 4220	Aut. 24402	TER 580	Aut. 24404	Aut. 3242	Aut. 4222	TER 582 583	Aut. 3244	Aut. 4224	Cuenca	
												Plazas asiento	Plazas litera
Prestaciones	Cama o litera		Restauración		Particularidades								
Itin. Km.	2		2		2		2		2		2		
0 MADRID-Chamartín S.													
0 Vicálvaro													
0 Vallecas													
0 MADRID-Chamartín													
3 Nuevos Ministerios													
6 Recoletos													
8 MADRID-Atocha (apd.) LI. S.													
0 MADRID-Atocha													
8 Villaverde Bajo			6.40		9.10		11.30	13.35	15.30		19.30		
9 Los Angeles (apd.)													
11 San Cristóbal de los Angeles													
14 Getafe Alicante													
21 Pinto													
28 Valdemoro													
34 Ciempozuelos													
49 Aranjuez			7.18		9.47		12.10	14.13	16.07		20.09		
57 Ontígola (apd.)			7.27				12.20	14.22			20.18		
66 Ocaña			7.39				12.33	14.34			20.30		
70 Noblejas (apd.)			7.43				12.38	14.38			20.34		
76 Villarrubia de Santiago			7.49				12.46	14.44			20.41		
79 Santa Cruz de la Zarza			8.08				13.05	14.58			20.57		
109 Tarancón			8.21		10.34		13.21	15.11	16.53		21.11		
115 Riánsares (apd.)													
121 Huelves (apd.)			8.30				13.31	15.20			21.21		
126 Paredes de Melo (apd.)			8.36				13.38	15.26			21.26		
134 Vellisca (apd.)			8.43				13.46	15.33			21.33		
146 Huete			8.55		11.02		14.02	15.46	17.20		21.45		
157 Caraceniella (apd.)			9.03				14.11	15.54			21.53		
163 Castillejo del Romeral			9.09				14.17	16.00			21.59		
172 Cuevas de Velasco			9.19				14.27	16.10			22.09		
177 Villar del Saz de Navalón			9.25				14.34	16.16			22.15		
191 Chillarón			9.37				14.47	16.27			22.27		
201 CUENCA LI. S.		6.20	9.45		11.42		14.55	16.35	18.00		22.35		
207 La Melgosa (apd.)		6.26			11.46		15.10		18.02	18.30			
220 Los Palancares (apd.)		6.40					15.17			18.36			
229 Cañada del Hoyo (apd.)		6.48					15.31			18.50			
239 Carboneras de Guadazaón		6.56			12.18		15.48			18.58			
246 Arguisuelas		7.03					15.55			19.13			
263 Yémeda-Cardenete		7.18					16.10			19.28			
269 Villora (apd.)		7.24					16.16			19.34			
277 Enguidanos		7.33					16.26			19.43			
293 Camporrobles (apd.)		7.48					16.47			19.58			
306 Cuevas de Utiel (apd.)		7.57					16.57			20.07			
314 Utiel	6.18	8.07		9.50	13.14		17.09		19.28	20.15			
322 San Antonio de Requena	6.24	8.13		9.56			17.16			20.21			
327 Requena	6.30	8.19		10.04	13.24		17.23		19.38	20.28			
337 Rebollar (apd.)	6.41	8.31		10.16			17.35			20.40			
347 Siete Aguas (apd.)	6.52	8.42		10.28			17.47			20.51			
350 Venta Mina-Siete Aguas	6.56	8.46		10.33			17.52			20.55			
361 Buñol	7.08	8.57		10.44		15.20	18.04			21.12			
368 Chiva (apd.)	7.16	9.05		10.52		15.34	18.12			21.19			
374 Cheste	7.22	9.16		11.02		15.40	18.18			21.25			
385 Loriguilla-Llano (apd.)	7.31	9.24		11.10		15.48	18.27			21.33			
394 Aldaya	7.39	9.32		11.18		15.56	18.36			21.41			
399 Vara de Quart (apd.)	7.45	9.37		11.23		16.01				21.46			
404 VALENCIA-Término LI. S.	7.50	9.42		11.28	14.24	16.06	18.45		20.38	21.51			
224 62 Gandía LI.									20.46	21.43			

1 Entre Cuenca-Utiel, sábados y domingos, diario Valencia-Utiel.
2 Continúa a Gandía (Itin. 224).

3 Suplemento TER.

Identificación del tren	Aut. 4221	Aut. 3421	TER 584 585	Aut. 4223	Aut. 3423	Aut. 24401	Aut. 24405	TER 581	Aut. 4225	Aut. 3425	Aut. 24403	Cuenca	
												Plazas asiento	Plazas litera
Prestaciones	Cama o litera		Restauración		Particularidades								
Itin. Km.	2		2		2		2		2		2		
0 Gandía S.			7.50										
62 VALENCIA-Término LI. S.			8.46										
0 VALENCIA-Término			8.52										
5 Vara de Quart (apd.)		6.10			10.25	12.55	14.08	15.05		18.47	20.12		
10 Aldaya		6.16				13.00	14.21			18.52	20.17		
19 Loriguilla-Llano (apd.)		6.23			10.40	13.07	14.28			18.59	20.31		
30 Cheste		6.32			10.50	13.16	14.37			19.08	20.40		
36 Chiva (apd.)		6.44			11.04	13.28	14.49			19.20	20.52		
43 Buñol		6.52			11.12	13.36	14.56			19.28	20.59		
54 Venta Mina-Siete Aguas		7.07			11.27	13.55	15.08			19.41	21.13		
57 Siete Aguas (apd.)		7.21			11.42	14.09				20.01	21.27		
67 Rebollar (apd.)		7.27			11.49	14.15				20.07	21.33		
77 Requena		7.39			12.01	14.26				20.18	21.44		
82 San Antonio de Requena		7.49	10.03		12.12	14.36		16.16		20.29	21.54		
90 Utiel		7.54			12.18	14.41				20.34	21.59		
98 Cuevas de Utiel (apd.)		8.05	10.15		12.32	14.50		16.28		20.44	22.08		
111 Camporrobles (apd.)		8.13			12.41					20.52			
127 Enguidanos		8.27			13.02					21.05			
135 Villora (apd.)		8.39			13.15					21.17			
141 Yemeda-Cardenete		8.48			13.25					21.26			
158 Arguisuelas		8.55			13.32					21.33			
165 Carboneras de Guadazaón		9.12			13.50					21.50			
175 Cañada del Hoyo		9.20			13.58			17.31		21.58			
184 Los Palancares (apd.)		9.27			14.06					22.05			
197 La Melgosa (apd.)		9.38			14.18					22.16			
203 CUENCA LI. S.	6.35	9.54	11.45		14.30			18.01		22.27			
213 Chillarón	6.43		11.47	13.15	14.56			18.03	19.25				
227 Villar del Saz de Navalón	6.55			13.23	15.05				19.33				
232 Cuevas de Velasco	7.00			13.35	15.17				19.45				
241 Castillejo del Romeral	7.06			13.41	15.23				19.50				
247 Caraceniella (apd.)	7.11			13.47	15.30				19.56				
258 Huete	7.21		12.25	13.52	15.36			18.40	20.01				
270 Vellisca (apd.)	7.33			14.03	15.47				20.11				
278 Paredes de Melo (apd.)	7.41			14.16	16.00				20.23				
283 Huelves (apd.)	7.46			14.24	16.08				20.30				
289 Riánsares (apd.)	7.56			14.30	16.14				20.35				
295 Tarancón	7.56		12.54	14.42	16.26			19.08	20.45				
311 Santa Cruz de la Zarza	8.09			14.57	16.44				20.58				
328 Villarrubia de Santiago	8.22			15.09	16.57				21.10				
334 Noblejas (apd.)	8.28			15.15	17.03				21.16				
338 Ocaña	8.33			15.20	17.08				21.21				
348 Ontígola (apd.)	8.42			15.28	17.17				21.29				
355 Aranjuez	8.50		13.33	15.36	17.25			19.47	21.37				
370 Ciempozuelos													
376 Valdemoro													
383 Pinto													
390 Getafe-Alicante													
393 San Cristóbal de los Angeles													
395 Los Angeles (apd.)													
396 Villaverde Bajo													
404 MADRID-Atocha LI. S.	9.30		14.12	16.16	18.05			20.26	22.17				
0 MADRID-Atocha (apd.)													
2 Recoletos													
5 Nuevos Ministerios													
8 MADRID-Chamartín LI. S.													
0 Vallecas													
0 Vicálvaro													
0 MADRID-Chamartín LI.													

1 Entre Utiel y Cuenca, sábados y domingos, diario Valencia-Utiel.
2 Procede de Gandía (Itin. 224).

3 Suplemento TER.

Table with columns: Identificación del tren, Semid. 2443, Trn. 24029, Trn. 24031, Semid. 2427, Aut. 24607, Trn. 24033, Trn. 24035, Trn. 24037, Trn. 24039, Aut. 24609, Aut. 2449, Trn. 24041, Trn. 24043, Trn. 24045, Aut. 24611. Rows include stations like VALENCIA-Término, Alfafar-Benetúser, Masanasa (apd.), Catarroja, Silla, Benifayó-Almusafes, Algemesí, Alcira, Carcagente, Puebla Larga, Manuel-Enova (apt.), Játiva, Alcudia, Montesa, Vallada, Mongente, Játiva, Genovés (apd.), Beniganim (apd.-cgd.), Puebla del Duc (apd.), Montaverner (apd.), Bufalít (apd.), Albaida (apd.-cgd.), Agullent (apd.), Onteniente, Agrés (apd.), Cocentaina (apd.), Alcoy (apt.).

1 Continúa a Almansa (Itin. 219).
2 Continúa a Alcázar (Itin. 219).
3 Continúa a la Encina (Itin. 219).

Table with columns: Identificación del tren, Trn. 24047, Trn. 24049, Trn. 24051. Rows include stations like VALENCIA, Alfafar-Benetúser, Masanasa (apd.), Catarroja, Silla, Benifayó-Almusafes, Algemesí, Alcira, Carcagente, Puebla Larga, Manuel-Enova (apt.), Játiva, Alcudia, Montesa, Vallada, Mongente, Játiva, Genovés (apd.), Beniganim (apd.-cgd.), Puebla del Duc (apd.), Montaverner (apd.), Bufalít (apd.), Albaida (apd.-cgd.), Agullent (apd.), Onteniente, Agrés (apd.), Cocentaina (apd.), Alcoy (apt.).

Table with columns: Identificación del tren, Trn. 24026, Aut. 24606, Trn. 24028, Trn. 24030, Trn. 24032, Trn. 24034, Trn. 24036, Trn. 24038, Trn. 24040, Trn. 24042, Trn. 24044, Trn. 24046, Aut. 24668, Semid. 2442, Trn. 24048. Rows include stations like Alcoy (apt.), Cocentaina (apd.), Agrés (apd.), Onteniente, Agullent (apd.), Albaida (apd.-cgd.), Bufalít (apd.), Montaverner (apd.), Puebla del Duc (apd.), Beniganim (apd.-cgd.), Genovés (apd.), Játiva, Mogente, Vallada, Montesa, Alcudia, Játiva, Manuel-Enova (apt.), Puebla Larga, Carcagente, Alcira, Algemesí, Benifayó-Almusafes, Silla, Catarroja, Masanasa (apd.), Alfafar-Benetúser, VALENCIA.

1 Procede de Almansa (Itin. 219).

Table with columns: Identificación del tren, Trn. 24050, Autm. 24610, Autm. 2448. Rows include stations like Alcoy (apd.), Cocentaina (apd.), Agrés (apd.), Onteniente, Agullent (apd.), Albaida (apd.-cgd.), Bufalít (apd.), Montaverner (apd.), Puebla del Duc (apd.), Beniganim (apd.-cgd.), Genovés (apd.), Játiva, Mogente, Vallada, Montesa, Alcudia, Játiva, Manuel-Enova (apt.), Puebla Larga, Carcagente, Alcira, Algemesí, Benifayó-Almusafes, Silla, Catarroja, Masanasa (apd.), Alfafar-Benetúser, VALENCIA.

1 Procede de la Encina (Itin. 219).

224 Madrid — Valencia — Cullera — Gandía 224

Identificación del tren	Aut. 24201	Aut. 24203	Aut. 24205	Aut. 24207	Aut. 24209	Aut. 24211	Aut. 24213	Aut. 24215	Aut. 24217	Aut. 24219	Aut. 24221	Aut. 24223	Aut. 24225	Aut. 24227
0 MADRID-Chamartín S.														
0 MADRID-Atocha LI.														
219 490 VALENCIA-Término S.	7.26	8.40	9.25	10.34	11.21	12.18	13.10	14.20	15.25	16.10	17.20	18.35	19.20	20.10
5 Alfafar-Benetúser														
6 Masanasa (apd.)														
8 Catarroja														
12 Silla	7.39	8.52	9.37	10.47	11.32	12.30	13.22	14.32	15.36	16.22	17.32	18.47	19.32	20.22
19 El Romani (apd.)	7.45	8.58	9.43				13.28		15.42		17.32	18.53		20.28
22 Sollana (apt.)	7.49	9.02	9.47	10.56	11.40	12.38	13.32	14.40	15.46	16.38	17.40	18.58	19.40	20.40
32 Sueca (apt.)	8.05	9.20	9.57	11.07	11.50	12.48	13.42	14.51	15.56	16.48	17.51	19.09	19.50	20.50
38 Cullera	8.13	9.26	10.03	11.13	11.56	12.55	13.49	15.01	16.02	16.54	17.57	19.18	19.56	20.56
50 Tabernes de Valldigna	8.22	9.35	10.14	11.23	12.07	13.05	13.59	15.11	16.13	17.04	18.08	19.27	20.07	21.07
56 Jaraco (apt.)	8.28	9.41	10.20	11.29	12.13	13.11	14.05	15.17	16.20	17.10	18.14	19.33	20.13	21.13
61 Gandía Mercancías	8.34													21.19
62 Gandía LI.	8.37	9.48	10.27	11.36	12.20	13.18	14.12	15.24	16.27	17.17	18.21	19.40	20.20	21.22

224 Madrid — Valencia — Cullera — Gandía 224

Identificación del tren	TER 583	Aut. 24229	Aut. 24231
0 MADRID-Chamartín S.			
0 MADRID-Atocha LI.	15.30		
219 490 VALENCIA-Término S.	20.38	21.10	21.55
5 Alfafar-Benetúser	20.46		
6 Masanasa (apd.)			
8 Catarroja			
12 Silla	20.58	21.22	22.07
19 El Romani (apd.)		21.28	
22 Sollana (apt.)		21.39	22.25
32 Sueca (apt.)	21.15	21.50	22.35
38 Cullera	21.21	22.10	22.41
50 Tabernes de Valldigna	21.31	22.19	22.51
56 Jaraco (apt.)		22.25	22.57
61 Gandía Mercancías			
62 Gandía LI.	21.43	22.32	23.04

1 Procede de Madrid (Itin. 222).

2 Suplemento TER.

224 Gandía — Cullera — Valencia — Madrid 224

Identificación del tren	Aut. 24200	Aut. 24202	Aut. 24204	TER 584 585	Aut. 24206	Aut. 24208	Aut. 24210	Aut. 24212	Aut. 24214	Aut. 24216	Aut. 24418	Aut. 24220	Aut. 24222	Aut. 24244	Aut. 24226
0 Gandía S.	6.07	6.40	7.33	7.50	8.43	9.58	10.47	11.50	12.30	13.25	24.36	15.57	16.49	17.50	18.54
1 Gandía-Mercancías	6.10	6.43													
6 Jaraco (apt.)	6.16	6.49	7.40		8.50	10.05	10.54	11.57	12.37	13.32	14.43	16.04	16.56	17.57	19.01
12 Tabernes de Valldigna	6.23	6.56	7.47	8.02	8.56	10.13	11.01	12.06	12.43	13.39	14.50	16.12	17.05	18.07	19.08
24 Cullera	6.33	7.06	7.58	8.12	9.08	10.23	11.14	12.16	12.54	13.50	15.02	16.22	17.16	18.17	19.19
30 Sueca (apt.)	6.38	7.11	8.03	8.18	9.13	10.28	11.21	12.21	12.59	13.55	15.08	16.27	17.23	18.22	19.24
40 Sollana	6.49	7.22	8.13		9.24	10.38	11.42	12.39	13.10	14.06	15.19	16.39	17.41	18.33	19.41
44 El Romani (apd.)	6.53	7.26			9.28				13.14		15.23			18.37	19.45
50 Silla	7.00	7.37	8.22	8.36	9.35	10.46	11.54	12.48	13.21	14.15	15.30	16.48	17.50	18.44	19.52
54 Catarroja															
56 Masanasa (apd.)															
57 Alfafar-Benetúser															
219 62 VALENCIA-Término LI.	7.12	7.49	8.34	8.46	9.47	10.58	12.06	13.00	13.33	14.27	15.42	17.00	18.02	18.56	20.04
0 VALENCIA-Término S.				8.52											
490 MADRID-Atocha LI.				14.12											
490 MADRID-Chamartín LI.															

1 Continúa en el (Itin. 222) vía Cuenca.

2 Suplemento TER.

224 Gandía — Cullera — Valencia — Madrid 224

Identificación del tren	Aut. 24228	Aut. 24230
0 Gandía S.	19.50	20.50
1 Gandía-Mercancías		
6 Jaraco (apt.)	19.57	20.57
12 Tabernes de Valldigna	20.06	21.06
24 Cullera	20.16	21.22
30 Sueca (apt.)	20.21	21.27
40 Sollana	20.33	21.38
44 El Romani (apd.)		21.42
50 Silla	20.42	21.49
54 Catarroja		
56 Masanasa (apd.)		
57 Alfafar-Benetúser		
219 62 VALENCIA-Término LI.	20.54	22.02
0 VALENCIA-Término S.		
490 MADRID-Atocha LI.		
490 MADRID-Chamartín LI.		

Identificación del tren	Aut. 24501	Aut. 24503	Aut. 24505	Aut. 24507	Aut. 24509	Aut. 24511	Aut. 24513	Aut. 24515	Aut. 24517	Aut. 24519	Aut. 24521	Aut. 24523	Aut. 24525
0 VALENCIA-Término	7.05	7.56	9.25	11.30	13.20	14.30	15.53	16.38	17.55	19.15	19.50	21.02	21.55
5 Vara de Quart (apt.)	7.12	8.02	9.31	11.36	13.27	14.36	16.00	16.44	18.02	19.21	19.56	21.10	22.02
10 Cuart (apd.)	7.17	8.08	9.36	11.41	13.32	14.41	16.05	16.50	18.07	19.26	20.01	21.15	22.07
12 Manises (apd.)	7.29	8.20	9.41	11.47	13.37	14.46	16.11	16.55	18.12	19.31	20.13	21.20	22.12
13 Aeró. de Manises (apd.)	7.33	8.24	9.44	11.50	13.41	14.49	16.14	16.59	18.16	19.34	20.17	21.23	22.15
14 La Cova (apd.)													
17 La Presa (apd.)	7.40	8.32	9.51	11.57	13.49	14.56	16.21	17.07	18.24	19.41	20.24	21.30	22.22
23 Ribarroja del Turia (apd.)	7.55	8.46	10.00	12.05	14.03	15.05	16.29	17.22	18.33	19.50	20.39	21.38	22.29
27 Villamarchante (apd.)	8.02	8.53	10.08	12.12	14.10	15.12	16.36	17.29	18.40	19.57	20.46	21.45	
31 Benaguacil (apd.)	8.08	8.59	10.14	12.18	14.16	15.18	16.42	17.35	18.46	20.03	20.52	21.51	
35 Liria (apd.)	8.15	9.06	10.21	12.25	14.23	15.25	16.49	17.42	18.53	20.10	20.59	21.58	

Table with grid lines and faint text, likely a continuation of the schedule or a related data table. The text is mostly illegible due to fading and bleed-through from the reverse side.

Identificación del tren	Aut. 24500	Aut. 24502	Aut. 24504	Aut. 24506	Aut. 24508	Aut. 24510	Aut. 24512	Aut. 24514	Aut. 24516	Aut. 24518	Aut. 24520	Aut. 24522	Aut. 24524
0 Liria (apd.)	6.48	7.34	8.20	9.30	10.58	13.42	14.36	15.30	16.55	18.05	19.20	20.18	
4 Benaguacil (apd.)	6.54	7.40	8.26	9.36	11.04	13.48	14.42	15.36	17.01	18.11	19.26	20.24	
8 Villamarchante (apd.)	7.01	7.47	8.33	9.44	11.11	13.55	14.49	15.43	17.08	18.18	19.34	20.31	
12 Ribarroja del Turia	6.20	7.09	7.54	8.41	9.59	11.19	14.04	15.04	15.51	17.16	18.32	19.49	20.40
18 La Presa (apd.)	6.27	7.17	8.02	8.49	10.07	11.27	14.12	15.12	15.59	17.23	18.39	19.56	20.47
21 La Cova (apd.)													
22 Aeró. de Manises (apd.)	6.34	7.25	8.10	8.57	10.15	11.35	14.20	15.19	16.07	17.30	18.46	20.03	20.55
23 Manises (apd.)	6.38	7.28	8.13	9.01	10.19	11.46	14.24	15.23	16.17	17.34	18.50	20.06	20.59
25 Cuart (apd.)	6.42	7.32	8.18	9.05	10.24	11.50	14.30	15.28	16.21	17.38	18.54	20.10	21.04
30 Vara de Quart (apd.)	6.48	7.37	8.23	9.11	10.32	11.56	14.43	15.33	16.27	17.44	19.00	20.22	21.17
35 VALENCIA-Término	6.55	7.44	8.30	9.18	10.39	12.03	14.50	15.40	16.34	17.51	19.07	20.29	21.24

Table with grid lines and faint text, likely a continuation of the schedule or a related data table. The text is mostly illegible due to fading and bleed-through from the reverse side.

Identificación del tren	Alcázar			Chinchilla			TALGO 124	Exp. 820 821				
	Aut. 24800	Aut. 4440	Aut. 24802	Aut. 24804	Aut. 24806	Aut. 2446						
Prestaciones	2	2	2	1-2	2	2	2	1-2	1-2			
Plazas asiento												
Camara o litera												
Restauración												
Particularidades												
Itin. Km.												
0 MADRID-Chamartín S.								23.05				
0 Vicálvaro								23.26				
0 Vallecas												
0 MADRID-Chamartín				10.55				15.45				
3 Nuevos Ministerios												
6 Recoletos												
8 MADRID-Atocha (apd.) LI.				11.05								
0 MADRID-Atocha S.				11.06								
8 Villaverde Bajo												
49 Aranjuez				11.45				16.29	0.20			
58 Las Infantas												
65 Castillejo Añover												
74 Villasequilla (apt.)												
84 Huerta de Valdecarabanos												
90 El Casar de la Guardia												
102 Tembleque												
108 El Romeral												
121 Villacañas				12.30					1.17			
135 Quero												
149 Alcázar de San Juan LI.				12.47				17.25	1.38			
156 Criptana S.				12.48				17.26	1.54			
172 Río Zancara				12.57					2.05			
187 Socuéllamos				13.09					2.20			
204 Villarrobledo				13.20				17.49	2.36			
227 Minaya				13.31				18.00	2.52			
244 La Roda de Albacete				13.45								
261 La Gineta				13.57				18.21	3.19			
279 ALBACETE LI.				14.11				18.47	3.51			
287 La Losilla (apt.) S.		8.20		14.26				18.49	4.09			
298 Chinchilla		8.27		14.58								
310 Pozo Cañada (apt.)		8.39		15.13				19.04	4.34			
321 Los Hitos (apt.)		8.50							4.46			
330 Navajuelos (apt.)		9.04										
339 Tobarra (apt.)		9.12		15.40					5.09			
348 Hellín		9.30		15.48				19.37	5.20			
360 Minateda (apt.)		9.37										
368 Agramón (apt.)		9.47							5.35			
379 Minas												
386 Calasparra		10.05		16.14				20.04	5.56			
400 La Macetúa (apt.)		10.15										
411 Cieza		10.25		16.32				20.21	6.19			
420 Blanca-Abarán		10.36						20.30	6.31			
434 Archena-Fortuna		10.41		16.52				20.41	6.43			
439 Lorquí-Ceuti (apd.)		10.52							6.49			
443 Alguazas-Molina		10.55		17.00				20.49	6.56			
446 Las Torres de Cotillas		11.03		17.04					7.01			
453 Alcantarilla		11.15		17.12				20.58	7.13			
460 MURCIA del Carmen LI.				17.20				21.05	7.23			
466 Beniján S.	9.55		13.28	17.25	17.50	19.20	20.20	21.10	7.41			
468 Torreguera (apd.)			13.38				20.33		7.48			
470 Alquerías-Santomera			13.43									
480 Canteras (apt.)			13.49	17.35	18.08	19.38	20.44	21.20	7.58			
490 Riquelme-Sucina			14.00				20.54					
500 Balsicas-San Javier			14.10			19.57	21.04		8.22			
508 Torre Pacheco			14.17	17.57	18.34	20.11	21.11	21.41	8.33			
513 La Palma-Pozo Estrecho			14.24	18.03	18.41	20.18	21.18	21.48	8.42			
522 Barrio del Peral (apd.)			14.29				21.23		8.49			
525 Cartagena LI	11.01		14.36	18.14	18.56	20.33	21.34	22.00	9.00			

1 Procede de Valencia (Itin. 227).

A Suplemento TALGO o INTERCITY.
D Suplemento EXPRESO.

Identificación del tren	Chinchilla			Alcázar			TALGO 125	Exp. 822 823				
	Aut. 2445	Aut. 24801	Aut. 24803	Aut. 24805	Aut. 4441	Aut. 24807						
Prestaciones	2	2	2	1-2	2	2	1-2	1-2				
Plazas asiento												
Camara o litera												
Restauración												
Particularidades												
Itin. Km.												
0 Cartagena S.	6.40	8.00	11.28	9.35	14.45	15.30		19.45	22.15			
3 Barrio del Peral	6.44	8.04	11.32		14.49			19.49				
12 La Palma-Pozo-Estrecho	6.51				14.56				22.27			
17 Torre-Pacheco	6.57	8.17	11.45	9.47	15.02	15.42		20.02	22.35			
25 Balsicas-San Javier	7.05	8.32	11.53	9.54	15.09	15.50		20.10	22.46			
35 Riquelme-Sucina	7.15				15.19				23.01			
45 Canteras (apt.)	7.24				16.28							
55 Alquerías-Santomera	7.33	8.57	12.19	10.16	15.36	16.12		20.43	23.22			
57 Torreguera (apd.)	7.38				15.41							
59 Beniján	7.49	9.09			15.52				23.29			
65 MURCIA del Carmen LI.	7.58	9.17	12.36	10.25	16.01	16.21		21.00	23.38			
72 Alcantarilla S.				10.31		16.26	18.42		23.59			
79 Las Torres de Cotillas				10.40		16.35	18.55		0.15			
82 Alguazas-Molina				10.47		16.43	19.01		0.23			
86 Lorquí-Ceuti (apd.)				10.51		16.43	19.05		0.30			
91 Archena-Fortuna				10.59		16.51	19.09		0.36			
105 Blanca-Abarán				10.59		17.03	19.29		1.06			
114 Cieza				11.17		17.12	19.38		1.20			
125 La Macetúa (apt.)				11.35		17.30	19.47					
139 Calasparra							20.05		1.44			
146 Minas (apd.)								20.22	2.04			
157 Agramón (apt.)								20.29				
165 Minateda (apt.)				12.03		17.57	20.41		2.29			
177 Hellín				12.11			20.51		2.41			
186 Tobarra								21.00				
195 Navajuelos (apt.)												
204 Los Hitos (apt.)												
215 Pozo Cañada (apt.)				12.39		18.31	21.17		3.12			
227 Chinchilla							21.28		3.26			
238 La Losilla (apt.)							21.36					
246 ALBACETE LI.				12.50		18.42	21.42		3.40			
264 La Gineta S.				13.20		18.44			4.06			
281 La Roda de Albacete				13.34								
298 Minaya				13.46		19.05			4.33			
321 Villarrobledo				13.58					5.00			
338 Socuéllamos				14.12		19.26			5.14			
353 Río Zancara				14.23		19.37			5.28			
369 Criptana				14.34					5.42			
376 Alcázar de San Juan LI.				14.45		19.58			5.50			
390 Quero S.				15.05		19.59			6.15			
404 Villacañas				15.22					6.37			
417 El Romeral												
423 Tembleque												
435 El Casar de la Guardia												
441 Huerta de Valdecarabanos												
451 Villasequilla (apt.)												
460 Castillejo Añover												
467 Las Infantas												
476 Aranjuez				16.02		20.51			7.33			
517 Villaverde Bajo												
525 MADRID-Atocha LI.				16.41								
0 MADRID-Atocha (apd.) LI.				16.42								
2 Recoletos S.												
5 Nuevos Ministerios												
8 MADRID-Chamartín LI.				16.5								

Guadix

Table with columns: Identificación del tren, Exp. 902 903, Exp. 952 953, Aut. 2425 3442, TER 602 603, Aut. 3444, Aut. 2446 2447, TALGO 462 463, Aut. 2441 3446. Rows include Valencia-Término, Silla, Benifayó-Almusafes, Algemés, Alcira, Carcagente, Játiva, Alcudia, Montesa, Vallada (apt.cgd.), Mogente, La Parrilla, Fuente-Higuera, La Encina, Caudete, Villena, Colonia Sta. Eulalia (apd.), Sax, Eida-Petrel, Monóvar-Pinoso, Novelda-Aspe, Monforte del Cid (apt.), Agost (apt.), San Vicente de Raspeig, ALICANTE-Término, San Gabriel (apt.), Elche-Parque, Albatera-Catral, Orihuela, Beniel, Alquerías-Santomera, Beniaján, MURCIA del Carmen, MURCIA del Carmen, Cartagena, GRANADA.

1 Procede de Barcelona y continúa a Granada (Itin. T-11).
2 Procede de Irún y Bilbao (Itin. T-9).
3 Continúa a Granada (Itin. T-11).
4 Procede de Port-Bou (Itin. T-8).

A Suplemento TALGO.
B Suplemento TER.

Table with columns: Identificación del tren, Aut. 24701, Aut. 24703, Aut. 24705, Aut. 24707, Aut. 24709, Aut. 24711, Aut. 24713, Aut. 24715, Aut. 2447, Aut. 24717, Aut. 24719. Rows include Alicante-T., San Gabriel (apt.), Torrellano (apt.), Elche-Mercancías, Elche-Parque, Elche-Carrus, Crevillente, Albatera-Catral, Callosa de Segura, Orihuela, Beniel, Alquerías Santomera, Torreaguera (apd.), Beniaján, MURCIA del Carmen.

1 Procede de Valencia y continúa a Cartagena (Itin. 227).

Guadix

Table with columns: Identificación del tren, Aut. 3441 2440, TALGO 460 461, Aut. 2444 2445, Aut. 24708 3443, TER 600 601, Exp. 950 951, Aut. 3445 2448, Exp. 900 901. Rows include Granada, Cartagena, Murcia, MURCIA del Carmen, Beniaján, Alquerías-Santomera, Beniel, Orihuela, Albatera-Catral, Elche-Parque, San Gabriel (apt.), ALICANTE-Término, San Vicente de Raspeig, Agost, Monforte del Cid (apt.), Novelda-Aspe, Monóvar-Pinoso, Eida-Petrel, Sax, Colonia Santa Eulalia (apd.), Villena, Caudete, La Encina, Fuente-Higuera, La Parrilla, Mogente, Vallada (apt.-cgd.), Montesa, Alcudia, Játiva, Carcagente, Alcira, Algemés, Benifayó-Almusafes, Silla, VALENCIA-Término.

1 Continúa a Cerbere (Itin. T-8).
2 Procede de Granada (Itin. T-11).
3 Continúa a Irún y Bilbao (Itin. T-9).
4 Procede de Granada y continúa a Barcelona (Itin. T-11).

A Suplemento TALGO.
B Suplemento TER.

Table with columns: Identificación del tren, Aut. 24700, Aut. 24702, Aut. 2444, Aut. 24704, Aut. 24706, Aut. 24708, Aut. 24710, Aut. 24712, Aut. 24714, Aut. 24716, Aut. 24718. Rows include Murcia, Beniaján, Torreaguera (apd.), Alquerías-Santomera, Beniel, Orihuela, Callosa de Segura, Albatera-Catral, Crevillente, Elche-Carrus, Elche-Parque, Elche-Mercancías, Torrellano (apt.), San Gabriel (apt.), ALICANTE.

1 Procede de Cartagena y continúa a Valencia (Itin. 227).




INFORMACION TELEFONICA




POBLACION	PREFIJOS	TELEFONO
Albacete	967	212096
Algeciras	956	651155
Alicante	965	226840
Almería	951	251135
Barcelona	93	3224142
Bilbao	94	4238634 al 36
Burgos	947	203560
Cádiz	956	254301
Castellón	964	203240
Ciudad Real	926	221213
Córdoba	957	478721
Gerona	972	207093
Granada	958	271272
Huelva	955	246666
Irún	943	616708
Jerez de La Frontera	956	336682
La Coruña	981	230309
León	987	223704-223708-223712
Lérida	973	237467
Logroño	941	254935
Lugo	982	222141
Madrid	91	7333000-7332200
Madrid-Aeropuerto de Barajas	91	2058544
Málaga	952	312500
Miranda de Ebro	947	312005
Murcia	968	252154
Orense	988	211064
Oviedo	985	243364
Pamplona	948	126981
Pontevedra	986	857602
Reus	977	311134
Salamanca	923	225742
San Sebastián	943	283089-283599
Santander	942	210288
Santiago de Compostela	981	596050
Sevilla	954	414111-414700
Tarragona	977	233643
Valencia	96	3513612
Valladolid	983	223357
Vigo	986	211114
Vitoria	945	232030
Zaragoza	976	211166

EXTREMADURA
ANDALUCIA



Identificación del tren	Omn. 3124 3125	Omn. 5200	TER 332	Aut. 4236 4237	TER 670 671	Aut. 2222	TER 594	Trn. 22434 2220	Exp. 911 910	Aut. 3216	Trn. 22446 22502	Trn. 22470 22504	Exp. 330	Trn. 22410 22500
Plazas asiento	2	2	1-2	2	1-2	2	1-2	2	1-2	2	2	2	1-2	2
Restauración			X											
Particularidades	4	2	C		3 C		C		5	6			1 D	
Itin. Km.														
0 MADRID-Atocha S.		9.05	10.15			14.10	15.25	12.48		18.18	15.38	21.18	23.10	7.15
8 Villaverde Bajo		9.18						12.58		15.48	21.28			7.26
10 Villaverde Alto		9.24						13.03		18.33	15.53	21.33		7.30
13 Zarzquemada (apd.)		9.29						13.07		15.57	21.37			7.34
16 Leganés		9.34						13.11		18.40	16.01	21.41		7.38
21 La Serna-Fuenlabrada (apd.)		9.37						13.15		16.05	21.45			7.42
22 Fuenlabrada		9.43						(t) 13.20		(t) 16.11	(t) 21.51		(t) 7.48	
26 Humanes de Madrid (apd.)		9.48				14.40		13.26		18.52	16.17	21.57		7.54
32 Griñón		9.54				14.45		13.32		18.57	16.23	22.03		8.00
41 Illescas		10.03				14.53		13.46		19.06	16.31	22.12		8.08
46 Numancia y Yuncos (apd.)		10.08				14.58		13.51		19.11	LI	22.17		
53 Villaluenga-Yuncler		10.17				15.03		13.57		19.16		22.22		
60 Cabañas de la Sagra (apd.)		10.24				15.10		14.04		19.23		LI		
66 Bargas (apt.)		10.30				15.17		14.09		19.28				
75 Villamiel de Toledo (apt.)		10.38				15.25		14.17		19.36				
81 Rielves (apd.)		10.45				15.32		14.24		19.43				
88 Torrijos LI.		10.52	11.19			15.39	16.29	14.31		19.50			0.15	
100 Santa Olalla-Carmena (apd.) S.		10.55	11.20			15.41	16.29			19.51			0.20	
106 Erustes		11.06				15.52		20.02		20.02				
113 Illán de Vacas-C. (apd.)		11.12				15.59		20.08		20.08				
121 Montearagón (apt.)		11.18				16.05		20.14		20.14				
137 Talavera de la Reina LI.		11.25				16.13		20.21		20.21				
153 Calera-Chozas S.		11.37	11.51			16.24	17.00	20.32		20.32			0.52	
165 Alcañizo (apd.)		12.12	11.53				17.04	20.34		20.34			1.07	
172 Oropesa de Toledo		12.32						20.44		20.44				
180 La Calzada de Orop. (apd.)		12.42						21.00		21.00			1.34	
203 Navalморal de la Mata LI.		12.51	12.18				17.27	21.00		21.00			1.54	
215 Casatejada S.		12.58					17.45	21.19		21.19			2.02	
225 Toril (apd.)		13.13	12.36				17.47	21.20		21.20			2.13	
234 La Bazagona		13.18	12.37				17.57	21.29		21.29			2.59	
256 Palazuelo LI.		13.30					17.57	21.29		21.29			3.14	
270 Mirabel S.	6.51	14.49	13.28				18.16	21.48		21.48			3.48	
283 Casas de Millán (apd.)		14.19	13.29				18.43	22.15		22.15			4.10	
288 Cañaverall		14.49					18.45		20.58				4.40	
302 Río Tajo (apt.)		15.13					18.59	21.13		21.13				
315 Casar de Cáceres		15.13					18.59	21.13		21.13				
323 Casar de Cáceres (apd.)		15.13					18.59	21.13		21.13				
335 CACERES LI.		15.13					18.59	21.13		21.13				
358 Aldea del Cano S.		15.13					18.59	21.13		21.13				
374 Carmonita (apd.)		15.13					18.59	21.13		21.13				
386 El Carrascalejo (apd.)		15.13					18.59	21.13		21.13				
402 Aljucén		15.13					18.59	21.13		21.13				
408 Mérida LI.		15.13					18.59	21.13		21.13				
414 Aljucén S.		15.13					18.59	21.13		21.13				
420 Garrovilla		15.13					18.59	21.13		21.13				
426 Torremayor (apd.)		15.13					18.59	21.13		21.13				
431 Montijo		15.13					18.59	21.13		21.13				
439 Guadiana del Caudillo		15.13					18.59	21.13		21.13				
449 Talavera la Real (apd.)		15.13					18.59	21.13		21.13				
467 BADAJOZ LI.		15.13					18.59	21.13		21.13				
0 CACERES S.			14.43										4.55	
17 Arroyo Malpartida			14.59										6.09	
76 S. Vte. de Alcántara			15.56										6.22	
97 Valencia de Alcántara LI.			16.08										9.35	
344 LISBOA-ST. APOLONIA LI.			19.05											

1 En el recorrido nacional admite viajeros en las estaciones con parada entre Madrid y Valencia de Alcántara.
 2 Enlaza en Palazuelo con tren procedente de Salamanca (Itin. 125).
 3 Procede de Gijón y continúa a Sevilla (Itin. T-10).
 4 Procede de Plasencia (Itin. 125).
 5 Bilbao-Cáceres (Itin. 105-125 y T-13).
 6 Continúa a Plasencia (Itin. 125).
 (t) Transbordo.
 C Suplemento TER.
 D Suplemento EXPRESO.



Identificación del tren	Aut. 22501 22411	Aut. 22503 22425	Exp. 331	Aut. 3127	Exp. 912 913	TER 596 597	TER 672 673	Aut. 2221 22453	TER 333	Omn. 5201	Aut. 2223 22469	Aut. 4326	Omn. 3215 3214	Aut. 3231 3230	Aut. 22505 22457
Plazas asiento	2	2	1-2	2	1-2	1-2	1-2	2	1-2	2	2	2	2	2	2
Restauración			X						X						
Particularidades			4 D	6	5	C	1 C		C	3			2		
Itin. Km.															
0 LISBOA-ST. APOLONIA S			21.00						7.30						
247 Valencia de Alcántara			2.00						12.35						
268 S. Vte. de Alcántara			2.13						12.47						
327 Arroyo Malpartida			3.27						13.42						
344 BADAJOZ LI.									13.59				18.05	10.15	
0 LISBOA-ST. APOLONIA S													18.20	10.29	
18 Talavera la Real (apd.)													18.29	10.38	
28 Guadiana del Caudillo													18.38	10.48	
36 Montijo													18.44	10.53	
41 Torremayor (apd.)													18.51	11.00	
47 Garrovilla													18.58	11.13	
53 Aljucén													19.04	11.19	
59 Mérida LI.						8.30	11.06						14.00	19.24	
65 Aljucén S.													14.06	19.31	
81 El Carrascalejo (apd.)						8.59							14.19	19.45	
93 Carmonita (apd.)						9.14							14.29	19.55	
109 Aldea del Cano						9.31	12.01						14.43	20.09	
132 CACERES LI.			3.42		7.41	9.36	12.06		14.04	12.25			15.02	20.26	
144 Casar de Cáceres (apd.) S.									14.26	20.39				20.51	
152 Casar de Cáceres									14.54	21.16				21.01	
165 Río Tajo (apt.)									14.54	21.16				21.01	
179 Cañaverall			4.25		8.21	10.19	12.48		14.54	21.16				21.01	
184 Casas de Millán (apd.)						8.40	10.39		14.54	21.16				21.01	
197 Mirabel						8.53	10.53	13.19	14.54	21.16				21.01	
211 Palazuelo LI.			4.56		7.12	10.55			15.25	13.57				22.10	
233 La Bazagona S.			5.01		7.31	11.14			15.26	14.20				22.10	
242 Toril (apd.)									15.26	14.41				22.10	
252 Casatejada									15.26	14.41				22.10	
264 Navalморal de la Mata LI.			5.38		7.46	11.30			15.26	14.41				22.10	
287 La Calzada de Orop. (apd.) S.			5.54		8.00	11.44			16.10	15.19				22.10	
295 Oropesa de Toledo			6.01		8.01	11.46			16.11	15.24				22.10	
3															

Table with columns: Identificación del tren, Omn. 4200, Omn. 3124, TER 590, Omn. 3200, Omn. 36220, Semid. 3202, TEr 2200, Omn. 4202, TER 592, TER 2202, Exp. 890, Aut. 3320, Omn. 4204. Rows include stations like MADRID-Atocha, Villaverde Bajo, Getafe-Badajoz, etc.

1 Barcelona-Ciudad Real-Badajoz (Itin. T-12). Desde el 25-X-84.
2 Procede de Plasencia. (Itin. 125).
3 Continúa a Zafra en tren Omnibus 4232 (Itin. 307).
4 Procede de Sevilla (Itin. 307).
5 Circula el 23-VI al 24-X-84.
6 Enlaza en Mérida con TER de Sevilla a Cáceres.

Suplemento TER.

Table with columns: Identificación del tren, TER 593, Omn. 4207, TER 2201, Trn. 5207, TER 2203, Omn. 8221, Omn. 4201, Omn. 8221, Semid. 3203, TER 591, Omn. 3215, Omn. 4203, Exp. 891, Aut. 3231. Rows include stations like BADAJOZ, Talavera la Real, Guadiana del Caudillo, etc.

1 Badajoz-Ciudad Real-Barcelona (Itin. T-12). (Lleva literas del 23-VI al 8-X-84).
2 Continúa a Plasencia (Itin. 125).
3 En Mérida enlaza con TER Cáceres-Sevilla.
4 Continúa a Sevilla.

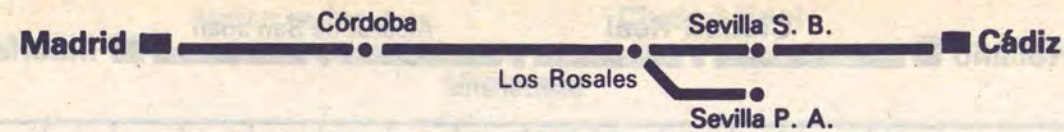
Suplemento TER.

Identificación del tren	Trn. 7220 5206	Semid. 5230	Omn. 8220	Trn. 7222	TER 2200	Semid. 3202	Trn. 7224	Semid. 5208	TER 592	Trn. 6224	Trn. 6220	Trn. 7226	Exp. 890	Omn. 36220
Prestaciones Itin. Km.	2	2	2	2	1-2	2	2	2	1-2	2	2	2	1-2	2
Plazas asiento Cama o litera Restauración Particularidades		3	1		C * *				2 C				3	4
0 MADRID-Atocha S.		7.31											18.00	
8 Villaverde Bajo		7.42											18.11	
9 Los Angeles (apd.)		7.45											18.14	
11 San Cristóbal de los Angeles		7.48											18.17	
14 Getafe (Alicante)		7.52											18.22	
21 Pinto		7.57											18.29	
28 Valdemoro		8.02											18.36	
34 Ciempozuelos		8.07											18.42	
41 Seseña (apd.)													18.48	
49 Aranjuez		8.19											18.57	
58 Las Infantas (apd.)		8.25											19.03	
65 Castillejo-Añover		8.33											19.11	
74 Villasequilla (apt.)		8.39											19.21	
84 Huerta de Valdecarábanos		8.46											19.30	
90 El Casar de la Guardia (apd.)		8.51											19.37	
102 Tembleque		9.00											19.47	
108 El Romeral (apt.)		9.05											19.54	
121 Villacañas		9.15											20.17	
135 Quero		9.24											20.28	
149 Alcázar de San Jaun L.I.		9.33											20.39	
165 Marañón S.	7.00		9.45				15.05			20.00			20.42	7.50
175 Cinco Casas	7.11		9.57				15.16			20.11			20.53	8.02
184 Herrera de la Mancha (apt.)	7.18		10.06				15.24			20.18			21.00	8.11
198 Manzanares L.I.	7.35		10.15				15.31			20.25			21.07	8.20
219 Daimiel S.	7.40		10.25	12.10			15.41			20.35			21.17	8.30
241 Almagro	7.56		11.09	12.25			15.44						21.20	8.45
259 Miguelturra (apd.)	8.12		11.33	12.40			16.00						21.35	9.09
263 CIUDAD REAL L.I.	8.29		11.55	12.57			16.15						21.50	9.33
269 Poblete (apd.) S.	8.37		12.55		13.45	13.59	16.32						22.07	9.55
278 Cañada de Calatrava	8.44		13.03				16.38		17.32				2.26	10.50
286 Caracuel (apd.)	8.52		13.12		13.57	14.14	16.53							10.58
295 Argamasilla de Calatrava	9.06		13.30		14.10	14.31	17.07							11.22
301 Puertollano L.I.	9.12		13.37		14.15	14.38	17.13		17.59					11.38
														11.45

1 Procede de Barcelona y Valencia. Continúa a Badajoz (Itin. 301) a partir del 25-X-84.
 2 Procede de Madrid-A. y continúa a Badajoz (Itin. 301).
 3 Continúa a Jaén (Itin. 308).
 4 Circula de Barcelona a Badajoz, desde el 22-VI al al 24-X-84.
 B Suplemento ELECTROTREN.
 C Suplemento TER.

Identificación del tren	Exp. 891	Trn. 7221	Trn. 2325	Trn. 5207 7223	TER 593	Trn. 7225	Semid. 5321	TER 2203	Omn. 8221	Semid. 3203	Semid. 5209	Trn. 7229
Prestaciones Itin. Km.	1-2	2	2	2	1-2	2	2	1-2	2	2	2	2
Plazas asiento Cama o litera Restauración Particularidades	1		4		1 C		5	6 C	2	*		3 *
0 Puertollano S.	3.46			9.50	11.07			15.25	15.52	18.05	19.30	
6 Argamasilla de Calatrava				9.56				15.31	16.00	18.12	19.36	
15 Caracuel (apd.)												
23 Cañada de Calatrava				10.10				15.44	16.18	18.28	19.50	
32 Poblete (apd.)				10.18					16.28			
38 CIUDAD REAL L.I.	4.16			10.25	11.33			15.56	16.36	18.43	20.05	
42 Miguelturra (apd.) S.		6.30		10.36		13.30			17.00			20.08
60 Almagro		6.48										20.25
82 Daimiel		7.04		10.53		13.47			17.23			20.41
103 Manzanares L.I.		7.19		11.08		14.02			17.45			20.56
117 Herrera de la Mancha (apt.) S.			7.31	11.23		14.17			18.04			20.57
126 Cinco Casas				7.40		14.27	16.18		18.09			21.06
136 Marañón				7.47		14.34			18.20			21.13
152 Alcázar de San Juan L.I.				7.54		14.41			18.38			21.20
166 Quero				8.05		14.52			18.50			21.31
180 Villacañas				8.07					18.50			21.33
193 El Romeral (apt.) S.				8.17								21.43
199 Tembleque				8.28								22.03
211 El Casar de la G. (apd.)				8.38								22.13
217 Huerta de Valdecarábanos				8.44								22.19
227 Villasequilla (apt.)				8.53								22.28
236 Castillejo-Añover				8.58								22.33
243 Las Infantas (apd.)				9.05								22.40
252 Aranjuez				9.13								22.47
260 Seseña (apd.)				9.18								22.52
267 Ciempozuelos				9.26								22.59
273 Valdemoro				9.34								23.07
280 Pinto				9.40								23.12
287 Getafe (Alicante)				9.46								23.17
290 San Cristóbal de los Angeles				9.54								23.25
292 Los Angeles (apd.)				10.00								23.30
293 Villaverde Bajo				10.04								23.34
301 MADRID-Atocha L.I.				10.06								23.37
				10.08								23.39
				10.20								23.50

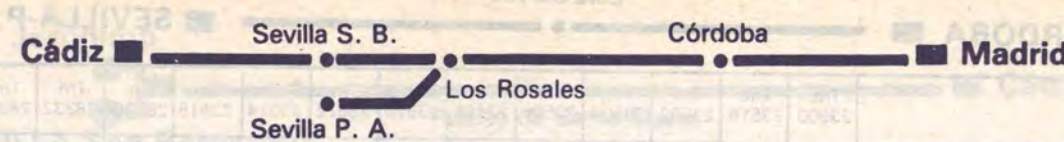
1 Procede de Badajoz y continúa a Madrid-A. (Vía Algodor) (Itin. 301).
 2 Procede de Badajoz y continúa a Valencia y Barcelona.
 3 De Ciudad Real a Alcázar de San Juan diario y continúa a Madrid-A. en días festivos.
 4 Procede de Linares-Baeza (Itin. 308).
 5 Procede de Jaén (Itin. 308).
 6 Continúa a Madrid-A. (Vía Algodor).
 C Suplemento TER.



Identificación del tren	Exp. 992	TALGO 114	Ráp. 512	Ráp. 692	TALGO 110	Trn. 6330	Exp. 810	Exp. 11810	Exp. 812	Omn. 2232	Trn. 23506	Exp. 814
Plazas asiento Cama o litera Restauración Particularidades	1-2 A	1-2 A	1-2 D	1-2 D	1-2 A	2 A	1-2 D	1-2 D	1-2 F	2	2	3
Itin. Km.												
0 MADRID-Atocha	S.	8.45	10.53		14.35		21.45		23.00	23.40		
49 Aranjuez	L.I.		11.31		16.02		23.36		23.44	0.23		
149 Alcázar de San Juan	S.	5.03	10.12	12.30	14.32		23.50		0.56	1.45		
175 Cinco Casas			12.48						1.10	2.00		
198 Manzanares		5.54	10.38	13.02	14.59		0.22		1.47	2.40		
225 Valdepeñas			10.55	13.20	15.17					3.09		
240 Santa Cruz de Mudela				13.34						3.28		
249 Peñalajo (apt.)										3.41		
257 Almuradiel-Viso Marqués			11.25	13.50						3.59		
267 Venta de Cárdenas										4.15		
274 Las Correderas (apt.)										4.27		
280 Santa Elena			11.48							4.54		
296 Vilches			14.21	16.12	17.34		1.36		3.12	5.28		
307 Vadollano									3.30	5.44		
315 Linares-Baeza		7.10	12.14	14.37	16.26	17.52	1.57		3.46	6.35		5.07
329 Jabalquinto (apt.)										6.55		
341 Espeluy	L.I.		12.30	14.54	16.44	18.08			4.06	7.08		5.25
350 Villanueva de la Reina (apt.)	S.		12.31	14.56	16.45	18.09			4.10	7.36		5.38
363 Andújar			12.45	15.14	17.01	18.24			4.29	7.44		
369 Arjonilla (apt.)									4.40	7.56		5.55
375 Marmolejo (apt.)				15.25	17.12				4.55	8.04		6.09
382 Los Siles (apt.)										8.10		
388 Villa del Río				15.38	17.31					8.18		
398 Montoro				15.50						8.30		
407 Pedro Abad (apt.)										8.43		
412 El Carpio de Córdoba				16.05						8.53		
416 Villafranca de Córdoba (apt.)										9.02		
424 Los Cansinos (apt.)										9.14		
431 Alcolea de Córdoba (apt.)		8.34		16.28						9.22		
442 CORDOBA	L.I.	8.44	13.41	16.38	18.13	19.19			5.53	9.31		7.08
449 El Higuero (apt.)	S.	9.01	13.46	16.55	18.36	19.24			6.08	9.41		7.18
455 Villarrubia de Córdoba										10.40		
465 Almodovar (apt.)										10.47		
474 Posadas				17.14						10.53		
484 Hornachuelos (apt.)										11.00		
495 Palma del Río		9.45		17.27			5.10		6.51	11.07		7.52
499 Peñafior (apt.)										11.14		
508 El Priorato (apt.)										11.23		
517 Lora del Río		10.03		17.42			5.28		7.15	11.32		8.10
526 Azanaque (apt.)										11.39		
533 Guadajoz										11.48		
538 Los Rosales	L.I.			17.54			5.43			12.00		
545 Cantillana (apt.)	S.			17.55			5.52	6.09		12.04		
552 Brenes										12.05		
561 La Rinconada										12.11		
568 San Jerónimo										12.17		
573 SEVILLA-P. Armas	L.I.	10.43	15.00		19.49		6.22		8.00	12.25		8.50
574 SEVILLA-S. Bernardo	L.I.			18.18		20.35		6.39		12.31		
581 La Salud	S.			18.28		20.44		6.49		12.38		
588 Dos Hermanas (apt.)				18.38						12.39		
605 Utrera				18.49						12.40		
617 Las Alcantarillas										12.41		
646 Lebrija				19.18						12.42		
678 Jerez de la Frontera				19.41		21.45		8.10		12.43		
693 Puerto de Santa María				19.53		21.57		8.27		12.44		
702 Puerto Real (apt.)				20.00				8.38		12.45		
712 San Fernando de Cádiz				20.11		22.11		8.53		12.46		
727 CADIZ	L.I.			20.22		22.20		9.05		12.47		

1 Procede de Barcelona y Valencia (Itin. T-7).
 2 Procede de Jaén, salida a las 19.15 (Itin. 308).
 3 Procede de Almería por tren 877 (Itin. 314), salida de Almería lunes, miércoles y viernes.

A Suplemento TALGO.
 B Suplemento ELECTROTREN.
 D Suplemento EXPRESO.
 E Suplemento ESPECIAL EXPRESO.



Identificación del tren	Trn. 6331	TALGO 115	Ráp. 691	Ráp. 513	TALGO 113	Exp. 991	Trn. 23513	Omn. 2323	Exp. 813	Exp. 11811	Exp. 811	Exp. 815
Plazas asiento Cama o litera Restauración Particularidades		1-2 A	1-2 D	1-2 D	1-2 A	1-2 D	2	2	1-2 F	1-2 D	1-2 D	3
Itin. Km.												
0 CADIZ	S.			10.10	13.20							21.35
15 San Fernando de Cádiz				10.21	13.29							21.48
25 Puerto Real (apt.)				10.30								22.04
34 Puerto de Santa María				10.38	13.42							22.16
49 Jerez de la Frontera				10.50	13.53							22.34
81 Lebrija				11.08								
110 Las Alcantarillas												
122 Utrera				11.30								23.21
139 Dos Hermanas (apt.)				11.44								
146 La Salud												
153 SEVILLA-S. Bernardo	L.I.			11.59	14.51							23.50
154 SEVILLA-P. Armas	S.	7.40	8.20			18.20	17.50		23.00		0.07	22.30
159 San Jerónimo							17.58					
166 La Rinconada							18.06					
175 Brenes							18.13					
182 Cantillana (apd.)							18.18					
189 Los Rosales	L.I.			12.31			18.24				0.30	0.35
194 Guadajoz	S.			12.32			18.25				0.59	
201 Azanaque (apd.)							18.29					
210 Lora del Río				12.47		19.00	18.34		23.50		1.18	23.11
219 El Priorato (apt.)						19.13	18.49					
228 Peñafior (apt.)							18.55					
232 Palma del Río				13.03		19.23	19.06		0.13		1.36	23.27
243 Hornachuelos (apt.)							19.14					
253 Posadas				13.16		19.42	19.22					
262 Almodóvar (apt.)							19.37					
272 Villarrubia de Córdoba							19.45					
278 El Higuero (apt.)							19.51					
285 CORDOBA	L.I.	8.22	8.51	9.32	13.35	16.15	20.04		0.50			24.00
296 Alcolea de Córdoba (apt.)	S.	8.56	9.47	14.03	16.20	20.30	20.45		1.05			0.10
303 Los Cansinos (apt.)							20.56					
311 Villafranca de Córdoba (apt.)							21.03					
315 El Carpio de Córdoba							21.12					
320 Pedro Abad (apt.)				14.25			21.17					2.57
329 Montoro							21.24					
339 Villa del Río				14.37			21.32					3.16
345 Los Siles (apt.)				14.47			21.42					
352 Marmolejo (apt.)							21.54					
358 Arjonilla (apt.)				15.00			22.01					1.16
364 Andújar		9.53	10.47	15.15	17.17		22.11		2.33		3.50	1.34
377 Villanueva de la Reina (apt.)							22.21		2.45		4.07	1.47
386 Espeluy	L.I.	10.06	11.01	15.32	17.31		22.28				4.09	1.55
398 Jabalquinto (apt.)	S.	10.07	11.02	15.34	17.34		22.58				4.09	2.00
412 Linares-Baeza		10.24	11.21	15.54	17.54	22.12	23.12				4.33	2.43
420 Vadollano							23.50		3.19		4.33	
431 Vilches				16.15	18.11		0.09		3.44		4.54	L.I.
447 Santa Elena							0.28					
453 Las Correderas (apt.)				16.42			0.50					
460 Venta de Cárdenas							0.57					
470 Almuradiel-Viso Marqués							1.14					
478 Peñalajo (apt.)		11.15		17.06			1.33					
487 Santa Cruz de Mudela							1.40			4.36		
502 Valdepeñas		11.3										

Identificación del tren	Omn. 4321	Omn. 4200	Aut. 23101	Omn. 4323 3124	TER 672 673	Aut. 4327 4326	TER 590	Omn. 23103 34339	Aut. 3320 3321	Omn. 3214	TER 676 677	TER 592	Aut. 4305	Omn. 4325	Omn. 23106
Prestaciones	2	2	2	2		2	2	2	2	2	1-2	1-2	2	2	2
Itin. Km.	4		✕		1 C		6 C	7		5	C	6 C			2
0 SEVILLA-P. Armas S.			6.40		7.30	9.15		13.45	14.45		17.25		19.30		21.45
5 San Jerónimo						9.23		13.53	14.53				19.38		21.53
12 La Rinconada						9.32		14.02	15.02				19.47		22.02
21 Brenes						9.40		14.11	15.09				19.55		22.11
28 Cantillana (apd.)								14.17	15.14						22.17
35 Los Rosales		7.06			7.57	9.51		14.25	15.25		17.52		20.08		22.25
37 Tocina (apd.)						9.55		14.30	15.29				20.10		22.30
40 Alcolea del Río (apt.)						9.59		14.34	15.33				20.15		22.34
44 Villanueva del Río-Minas		7.16				10.05		15.00	15.39		18.03		20.28		22.40
51 Arenillas (apd.)		LI				10.14		16.24	15.48						LI
68 Pedroso						10.33		16.45	16.07		18.31		21.00		
74 Fábrica de Pedroso (apd.)						10.40		16.53	16.14				21.07		
84 Cazalla-Constantina						10.57		17.05	16.25		18.51		21.18		
96 Alanis (apd.)						11.11		LI	16.38				21.31		
109 Guadalcanal (apt.)						11.27			16.54				21.47		
121 Fuente del Arco						11.39			17.06				21.59		
128 Casas-Reina (apd.)						11.46			17.13						
134 Llerena LI.						11.54			17.21		19.38		22.12		
143 Villagarcía de la Torre (apd.)						11.57			17.22		19.46				
153 Usagre-Bienvenida						12.05			17.30						
160 Balneario de El Raposo (apd.)						12.14			17.38						
174 Zafra LI.						12.24					20.16				
183 Los Santos de Maimona	6.00			9.03	10.07	12.32			17.56		20.18			21.59	
196 Villafranca de los Barros	6.09			9.19	10.12	12.47			18.02					22.08	
210 Almendralejo	6.20			9.29	10.29	13.08			18.12		20.35			22.18	
222 Torremejía (apd.)	6.32			9.41	10.40	13.19			18.23		20.46			22.30	
234 Calamonte (apt.)	6.42			9.51		13.28			18.37					22.40	
241 Mérida LI.	6.51			10.00		13.36			18.46					22.49	
0 Mérida S.	7.00			10.09	11.01	13.45			18.54		21.07			22.58	
6 Aljucén					11.06	14.00			19.03		21.20				
22 El Carrascalejo (apd.)						14.06			19.24						
34 Carmonita (apd.)						14.19			19.31						
50 Aldea del Cano						14.29			19.45						
73 CACERES LI.					12.01	14.43			20.09		22.01				
241 Mérida S.	8.00			10.20		15.02			20.26		22.18				
247 Aljucén	8.07			10.28					19.10				21.12		
253 Garrovilla	8.14			10.36					19.16				21.24		
259 Torremayor (apd.)	8.20			10.42					19.24				21.33		
264 Montijo	8.27			10.49					19.29				21.33		
272 Guadiana del Caudillo	8.36			10.57					19.35				21.33		
282 Talavera la Real (apd.)	8.45			11.06					19.43				21.33		
300 BADAJOZ LI.	9.00			11.20					19.51				21.58		

- 1 Continúa a Gijón (Itin. T-10).
- 2 Diario, excepto sábados.
- 4 En Mérida enlaza con TER 593 destino Madrid-A. (Itin. 301).
- 5 Procede de Badajoz y continúa a Plasencia.
- 6 Procede de Madrid-A.
- 7 Sevilla a V.ª del Río y Minas, diario y domingos y festivos continúa a Cazalla-Constantina.

C Suplemento TER.

Identificación del tren	Omn. 23100	Aut. 4300	Aut. 23102	Omn. 4230	TER 674 675	TER 593	Aut. 3231 3230	Omn. 3125	Omn. 4302	Omn. 4201	Aut. 4237 4236	TER 671 670	TER 591	Omn. 3215 4232	Omn. 4234
Prestaciones	2	2	2	2	1-2	1-2	2	2	2	2	2	1-2	1-2	2	2
Itin. Km.	2		✕		C	C		5	✕			1 C	1 C	3	
0 BADAJOZ S.						7.00					13.40		16.05		18.05
18 Talavera la Real (apd.)											13.54				18.20
28 Guadiana del Caudillo											14.03				18.29
36 Montijo						7.25					14.12		16.30		18.38
41 Torremayor (apd.)											14.19				18.44
47 Garrovilla						7.34					14.34				18.51
53 Aljucén											14.41				18.58
59 Mérida LI.						7.47					14.47		16.50		19.04
0 Cáceres S.						7.00			8.45		15.30		17.15		
23 Aldea del Cano						7.19			9.15		15.48				
39 Carmonita (apt.)									9.30		16.03				
51 El Carrascalejo (apd.)									9.41		16.12				
67 Aljucén									9.56		16.26				
73 Mérida LI.						7.57		10.02			16.32		18.08		
59 Mérida S.				7.05	8.28			11.25			16.44		18.11		20.40
66 Calamonte (apt.)				7.16				11.35			16.55				21.01
78 Torremejía (apd.)				7.26				11.45			17.06				21.11
90 Almendralejo				7.37	8.53			11.55			17.17		18.38		21.22
104 Villafranca de los Barros				7.49	9.05			12.07			17.29		18.50		21.34
117 Los Santos de Maimona				8.02				12.21			17.43				21.47
126 Zafra LI.				8.10	9.25			12.30			17.52		19.10		21.55
140 Balneario de El Raposo (apd.)					9.27			12.40			18.05		19.15		0.08
147 Usagre-Bienvenida					9.51			12.59			18.14				
157 Villagarcía de la Torre (apd.)								13.06			18.25				
166 Llerena LI.					10.06			13.06			18.33				
172 Casas-Reina (apd.)					10.07			13.13			18.40		19.45		
179 Fuente del Arco								13.14			18.43		19.48		
191 Guadalcanal (apt.)		5.55						13.20			18.50				
204 Alanis (apd.)								13.26			18.56				
216 Cazalla-Constantina					10.56			13.41			19.17				
226 Fábrica de Pedroso (apd.)								13.54			19.30				
232 Pedroso								14.08		18.05	19.44		20.37		
249 Arenillas (apt.)								14.19		18.18	19.55				
256 Villanueva del Río-Minas	6.20	7.33	8.15					14.27		18.35	20.03		20.56		
260 Alcolea del Río (apt.)	6.25	7.39	8.21					14.43		18.55	20.30				
263 Tocina (apd.)	6.30	7.44	8.26					14.52		19.08	20.30				
265 Los Rosales	6.35	7.49	8.31					15.02		19.14	20.35				
272 Cantillana (apd.)	6.42							15.07		19.19	20.40				
279 Brenes	6.50	8.01	8.43					15.13		19.38	20.45		21.33		
288 La Rinconada	7.00	8.09	8.51					15.19		19.45	20.57				
295 San Jerónimo	7.08	8.16	8.58					15.27		19.54	21.05				
300 SEVILLA-P. Armas LI.	7.15	8.23	9.05		12.21	17.55	15.42			20.10	21.20		22.00		

- 1 Procede de Gijón (Itin. T-10).
- 2 Diario, excepto domingos.
- 3 En Mérida continúa a Plasencia (Itin. 125).
- 5 Procede de Plasencia (Itin. 125).

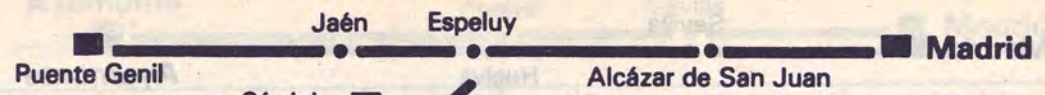
C Suplemento TER.



Identificación del tren	Trn. 6222	Exp. 906	Semid. 5230	Exp. 30906	Ráp. 512	Trn. 6336	Semid. 2240	TALGO 110	Trn. 6338	Semid. 2234	Trn. 6220	Elec. 540	Omn. 2323	Omn. 2232	Omn. 5338
Prestaciones Itin. Km.	2	1-2 5	2	1-2 1	1-2 2 D	2	2	1-2 3 A	2	2	2	1-2 B	2	2	2
0 MADRID-Atocha S.			7.31		10.53			13.25	14.35		16.00	18.00	19.00		23.40
6 Santa Catalina (apd.)			7.38								16.11	18.11			
8 Villaverde Bajo			7.42								16.14	18.14			
9 Los Angeles (apd.)			7.45								16.21	18.22			
11 S. Cristóbal de los Angeles			7.48								16.27	18.29			
14 Getafe-Alicante			7.52								16.33	18.36			
21 Pinto			7.57								16.38	18.42			
28 Valdemoro			8.02								16.50	18.57		0.23	
34 Ciempozuelos			8.07								14.01	16.50			
41 Seseña (apd.)					11.31						14.07	16.56			
49 Aranjuez			8.19								14.15	17.03			
58 Las Infantas (apd.)			8.25								14.21	17.12		0.38	
65 Castillejo-Añover			8.33								14.28	17.20		0.48	
74 Villasequilla (apt.)			8.39								14.33	17.26			
84 Huerta de Valdecarábanos			8.46								14.41	17.35		1.07	
90 El Casar de la Guardia (apd.)			8.51								14.46	17.51		1.13	
102 Tembleque			9.00								14.57	18.02		1.24	
108 El Romeral (apt.)			9.05								15.06	18.13		1.36	
121 Villacañas			9.15								15.15	18.24		1.45	
135 Quero			9.24								16.02	18.27		2.00	
149 Alcázar de San Juan L.I.		10.32	9.34	7.31	12.30	12.32					16.03	18.27	20.27		2.00
165 marañón			9.44								18.38	20.53			
175 Cinco Casas			9.51								18.45	21.00		2.20	
184 Herrera de la Mancha (apt.)			9.58								18.52	21.07			
198 Manzanares	7.25	11.04	10.09	8.03	13.02						19.03	21.18		2.40	
211 Consolación-Villanueva F. (apt.)	7.35		10.18								19.12	21.27		2.52	
225 Valdepeñas	7.46	11.24	10.29	8.23	13.20						19.23	21.38		3.09	
240 Santa Cruz de Mudela	7.58	11.41	10.41		13.34						19.36	21.50		3.28	
249 Peñalajo (apt.)			10.51								19.47	L.I.		3.41	
257 Almuradiel-Viso del Marqués		12.05	11.05		13.50						19.55			3.59	
267 Venta de Cárdenas			11.19								20.04			4.15	
274 Las Correderas (apt.)			11.31								20.11			4.27	
280 Santa Elena			11.43								20.17			4.54	
286 Calancha (apt.)			12.06	9.26	14.21			17.34			20.23			5.14	
296 Vilches		12.37	12.06								20.33		21.58	5.28	
302 Cabrerizas (apd.)			12.16								20.38			5.44	
307 Vadollano			12.27								20.45			6.35	
315 Linares-Baeza	Trn. 6331	12.51	12.27	9.40	14.37			17.52			20.54		22.13	6.42	
322 Las Madrigueras (apt.)	6334	L.I.		L.I.							L.I.		22.30	6.55	
329 Jabalquinto (apt.)														7.02	
336 Mengibar-Las Palomeras (apt.)	2													7.08	
341 Espeluy L.I.			12.46		14.54			18.08						7.08	
0 CORDOBA S.	8.22												20.45		
79 Andújar	10.00												22.11		
101 Espeluy L.I.	10.18												22.28		
341 Espeluy S.	10.23		12.50			15.45		18.20					22.33		7.36
346 Mengibar-Artichuela (apd.)	10.28		12.55			15.50		18.25						7.43	
355 Villargordo (apd.)	10.36					15.58		18.33						7.55	
364 Grañena (apd.)														8.08	
373 JAEN L.I.	10.50		13.16			16.12		18.47						8.22	
0 JAEN S.														9.22	
13 Torredelcampo (apd.)														9.50	
17 Torredonjimeno (apd.)														10.03	
25 Martos														10.21	
38 Vado-Jaén (apd.)														10.45	
50 Alcaudete-F. Orbe (apd.)														11.10	
59 Collado de las Arcas (apd.)														11.32	
66 Luque (apd.)														11.54	
73 Zuheros (apd.)														12.08	
76 Doña Mencía (apd.)														12.17	
89 Cabra de Córdoba (apd.)														12.46	
100 Lucena (apd.)														13.20	
109 Moriles (apd.)														13.37	
121 Campo Real (apt.)														13.58	
125 Puente Genil L.I.														14.03	

1 Procede de Barcelona y Valencia (Itin. T-12). Entre Linares-Baeza y Jaén, el servicio se efectúa por carretera hasta el 24-X-84.
 2 Continúa a Sevilla y Cádiz.
 3 Desde Espeluy, continúa a Sevilla, Huelva y Cádiz.
 4 Continúa a Córdoba. Directo Madrid-A.-Puente Genil.
 5 Circula a partir del 25-X-84. (Procede de Barcelona y Valencia). Entre L. Baeza y Jaén el servicio se efectúa por carretera.

A Suplemento TALGO.
 B Suplemento ELECTROTREN.



Identificación del tren	Exp. 877	Trn. 2325	Trn. 6221	Elec. 541	Semid. 5321	Ráp. 512	Trn. 6335	TALGO 141	Trn. 6337	TALGO 110	Semid. 2421	Trn. 6223	Trn. 6339	Omn. 5339	Omn. 2323	Exp. 905
Prestaciones Itin. Km.	1-2 7	2	2	1-2 B	2	1-2 2 D	2	1-2 3 A	2	1-2 4 A	2	2	2	2	2	1-2 5
0 Puente Genil S.																16.34
4 Campo Real (apt.)																16.42
16 Moriles (apd.)																17.03
25 Lucena (apd.)																17.20
36 Cabra de Córdoba (apd.)																17.43
49 Doña Mencía																18.07
52 Zuheros (apd.)																18.17
59 Luque (apd.)																18.31
66 Collado de las Arcas (apd.)																18.45
75 Alcaudete-F. Orbe (apd.)																19.07
87 Vado-Jaén (apd.)																19.32
100 Martos																19.59
108 Torredonjimeno (apd.)																20.15
112 Torredelcampo (apd.)																20.29
125 JAEN L.I.																20.49
0 JAEN S.				9.55	13.40		14.15		17.30				19.15	21.41		SERVICIO POR CARRETERA
9 Grañena (apd.)													19.31	21.52		
18 Villargordo (apd.)							14.31		17.46				19.39	22.04		
27 Mengibar-Artichuela (apd.)							14.39		17.54				19.39	22.14		
32 Espeluy L.I.				10.21	14.07		14.44		17.59				19.44	22.20		
0 Espeluy S.						14.56			18.09				19.50			
22 Andújar						15.14			18.24				20.08			
101 CORDOBA L.I.						16.38			19.19				21.36			
32 Espeluy S.				10.24	14.11				18.10							22.58
37 Mengibar-Las Palomeras (apt.)																23.05
44 Jabalquinto (apt.)																23.12
51 Las Madrigueras (apt.)																23.19
58 Linares-Baeza	4.41	5.35		10.42	14.36			18.32								23.50
66 Vadollano		5.43			14.43											0.09
71 Cabrerizas (apd.)																0.28
77 Vilches	5.03	5.58		10.56	14.52		</									

Table with columns: Identificación del tren, Prestaciones, Itin. Km., Trn. 5380, Aut. 5382, Semid. 4336, Exp. 996, Trn. 4338, Trn. 6330, Ráp. 512, Ráp. 692, Aut. 3332, TALGO 140, Semid. 5334, Exp. 30842, Exp. 840, Omn. 2232, Trn. 5384. Rows include stations from Madrid to Málaga.

- 1 Procede de Barcelona y Valencia (Itin. T-7).
2 Procede de S. Jerónimo. En Bobadilla enlaza con trenes procedentes de Algeciras y Granada.
3 Procede de Bilbao con salida los viernes.
4 Procede de Jaén, salida a las 19.15 horas.
5 Procede de Ronda.

- A Suplemento TALGO.
B Suplemento ELECTROTREN.
C Suplemento TER.
D Suplemento EXPRESO.
E Suplemento AUTOMOTOR.
F Suplemento especial EXPRESO.

Table with columns: Identificación del tren, Prestaciones, Itin. Km., Trn. 6331, Trn. 5331, Ráp. 11691, Aut. 3335, Aut. 5381, Ráp. 11513, TALGO 141, Trn. 4337, Trn. 5383, Semid. 4339, Exp. 995, Exp. 841, Trn. 5385, Exp. 30843. Rows include stations from Málaga to Madrid.

- 1 Continúa a S. Jerónimo. En Bobadilla enlaza con trenes destinos Granada y Algeciras (Itin. 317).
2 Continúa a Valencia y Barcelona (Itin. T-7).
3 Salida de Málaga domingos. Continúa a Bilbao.
4 Continúa a Jaén con llegada a las 10.50 horas.
5 Continúa a Algeciras.

- A Suplemento TALGO.
B Suplemento ELECTROTREN.
C Suplemento TER.
D Suplemento EXPRESO.
E Suplemento AUTOMOTOR.
F Suplemento especial EXPRESO.

Identificación del tren		Exp. 878	Exp. 11878	Omn. 2232	Aut. 7382	Aut. 7380	Exp. 30906	Exp. 906	TALGO 178	TALGO 11178	Aut. 7386	Aut. 7384	Ráp. 692
Prestaciones	Plazas asiento Cama o litera Restauración Particularidades	1-2	1-2	2	2	2	1-2	1-2	1-2	1-2	2	2	1-2
Itin. Km.		3	2		6	1	8	A	A		7	5	1 B
0	MADRID-Atocha	S.	22.30		23.40				15.00				
49	Aranjuez		23.10		0.23								
121	Villacañas		0.06		1.24								
149	Alcázar de San Juan	LI.	0.27		1.45				16.30				
		S.	0.37		2.00		7.31	10.32	16.31				14.32
175	Cinco Casas				2.20								
198	Manzanares		1.13		2.40		8.03	11.04	16.57				14.59
225	Valdepeñas		1.34		3.09		8.23	11.24	17.14				15.17
240	Santa Cruz de Mudela		1.49		3.28			11.41					
249	Peñalajo (apt.)				3.41								
257	Almuradiel-Viso del Marqués		2.09		3.59			12.05					
274	Las Correderas				4.27								
280	Santa Elena				4.54				17.57				
286	Calancha (apt.)				5.14								
296	Vilches		2.44		5.28		9.26	12.37	18.12				16.12
307	Vadollano		3.00		5.44								
315	Linares-Baeza	LI.	3.11		5.55		9.40	12.51	18.26				16.25
		S.	4.18				9.55	13.10	18.33		17.13		
325	Torreblascopedro (apd.)				6.25								
335	Begíjar (apt.)				6.34								
343	García-Jimena (apd.)				6.44				10.20				
354	Jódar		4.57		7.02		10.36	13.45	19.03				
361	Los Propios-Cazorla				7.11		10.46	13.55			17.57		
369	Quesada (apd.)				7.48								
377	Larva (apt.)				7.31								
389	Huesa (apt.)				7.48								
401	Cabra del Sto. Cristo-Alicún				8.04		11.49	14.58			18.46		
406	Huelma (apt.)				8.09								
412	Alamedilla-Guahortuna (apt.)				8.16						19.10		
421	Pedro-Martínez (apt.)				8.30						19.21		
433	Moreda	LI.	6.43	5.57	8.41		12.25	15.34	20.18		20.30		
	Moreda	S.	6.53						20.23		19.34		
12	Piñar (apt.)				8.51						19.59		
24	Iznalloz		7.25		9.15								
34	Deifontes (apt.)				9.24								
43	Calicasas (apd.)				9.39								
50	Albolote				9.46								
58	GRANADA	LI.	8.00		9.46				21.10		20.30		
433	Moreda	S.		6.02	8.56		12.28	15.39			19.39		
439	Huélago-Darro-Diezma				9.02						19.45		
451	Fonelas (apt.)				9.15						19.58		
453	Benalúa de Guadix (apt.)				9.22		12.54	16.01			20.05		
458	Guadix	LI.	6.29		9.23		12.59	16.14			20.06		
		S.	6.34										
470	Lacalahorra-Ferreira				9.55		13.31	16.46			20.29		
478	Huéneja-Dólar				10.00						20.39		
489	Fiñana		7.06		10.00		13.40	16.46			20.44		
494	Abla-Abrucena				10.17						20.54		
504	Doña María Ocaña				10.22		14.11				21.02		
511	Nacimiento				10.22						21.08		
516	Gérgal		7.33		10.22						21.19		
527	Fuente Santa				10.42						21.29		
537	Santafé-Alhama				10.48						21.35		
541	Gádor		7.59		10.53						21.40		
546	Benahadux-Pechina (apt.)				10.58						21.45		
551	Huércal-Viator				11.05						21.52		
557	ALMERIA	LI.	8.15		11.05		14.51	17.50		22.15			

1 Procede de Barcelona y Valencia (Itin. T-12), hasta el 24-X-84. **A** Suplemento TALGO.
 2 Continúa a Córdoba.
 3 Enlaza en Linares con Exp. 815 que sale de Sevilla P.A. domingos, martes y jueves.
 4 Procede de Granada.
 5 Procede de Almería.
 6 Enlaza en Linares-Baeza con Rápido, procedente de Barcelona y Valencia.
 7 Procede de Barcelona y Valencia (Itin. T-12). Circulará a partir del 25-X-84.

Identificación del tren		Aut. 7381	Aut. 7387	Exp. 905	TALGO 11179	TALGO 179	Aut. 7383	Aut. 7385	Exp. 879	Exp. 877
Prestaciones	Plazas asiento Cama o litera Restauración Particularidades	2	2	1-2	1-2	1-2	2	2	1-2	1-2
Itin. Km.		2	4	1	A	A	3		5	
0	ALMERIA	S.	5.55		11.30	13.33		16.33		23.10
6	Huércal-Viator		6.02					16.40		
11	Benahadux-Pechina (apt.)		6.08					16.46		
16	Gádor		6.15					16.52		23.30
20	Santafé-Alhama		6.22					16.59		
30	Fuente Santa		6.39					17.22		
41	Gérgal		6.58					17.40		0.23
46	Nacimiento		7.06					17.48		
53	Doña María Ocaña		7.20					18.08		
63	Abla-Abrucena		7.33					18.15		0.58
68	Fiñana		7.41	13.12				18.15		
79	Huéneja-Dólar		7.57					18.31		
87	Lacalahorra-Ferreira							18.47		1.32
99	Guadix	LI.	8.13	13.46	14.54			18.47		
		S.	8.14	13.51	14.55			18.48		1.37
104	Benalúa de Guadix (apt.)		8.19					18.53		
106	Fonelas (apt.)							19.11		
118	Huélago-Darro-Diezma		8.37					19.11		
124	Moreda	LI.	8.43	14.20	15.15			19.17		2.07
0	GRANADA	S.		7.40		14.35		18.25		23.15
8	Albolote			7.54				18.32		
15	Calicasas (apd.)							18.47		
24	Deifontes (apt.)							18.58		23.48
34	Iznalloz			8.19				19.14		
46	Piñar (apt.)							19.26		0.22
58	Moreda	LI.		8.46		15.20		19.26		
124	Moreda	S.		8.53	14.22	15.35		19.31		2.10
136	Pedro Martínez (apt.)			9.06				19.44		
145	Alamedilla-Guahortuna (apt.)							19.58		
151	Huelma (apd.)							20.05		
156	Cabra del Sto. Cristo-Alicún			9.25	14.59			20.10		
168	Huesa (apt.)							20.19		
180	Larva (apt.)							20.31		
188	Quesada (apd.)							20.45		
196	Los Propios-Cazorla		9.57	15.35				20.45		
203	Jódar		10.04	15.43		16.42		20.53		1.51 3.30
214	García-Jimena (apd.)							21.03		
222	Begíjar (apt.)							21.10		3.50
232	Torreblascopedro (apd.)							21.20		
242	Linares-Baeza	LI.	10.35	16.15	17.11			21.28		
		S.	10.35	16.32	17.17					2.25 4.09 2.50 4.41
250	Vadollano							21.28		
261	Vilches			16.57		17.36				3.16 5.03
271	Calancha (apt.)									
277	Santa Elena			17.20		17.56				
283	Las Correderas									
290	Venta de Cárdenas			17.45						
300	Almuradiel-Viso del Marqués									4.02 5.46
308	Peñalajo (apt.)									4.17 6.00
317	Santa Cruz de Mudela									4.33 6.12
332	Valdepeñas			18.15		18.34				4.59 6.34
359	Manzanares			18.35		18.53				
382	Cinco Casas									
408	Alcázar de San Juan	S.		19.06		19.18				5.33 7.08
		LI.				19.22				5.50 7.18
436	Villacañas									6.13 7.39
508	Aranjuez									7.09 8.30
557	MADRID-Atocha	LI.				20.50				8.00 9.15

1 Continúa a Valencia y Barcelona (Itin. T-12). **A** Suplemento TALGO.
 2 Continúa a Granada.
 3 Continúa a Almería.
 4 Enlaza en Linares-Baeza con Electrotren a Madrid, y Rápido a Valencia y Barcelona.
 5 Los lunes, miércoles y viernes, lleva composición camas y literas, directo Almería-Sevilla P.A. (continúa a Sevilla por tren 814) (Itin. 303).

315 Almería ■ Guadix ■ Moreda ■ Granada 315

Identificación del tren	Exp. 878	Aut. 7381 7380	Exp. 905	TALGO 11179	Exp. 903 902	TER 603 602	Aut. 7383	Aut. 7386	TALGO 178	Exp. 877
Prestaciones	1-2	2	1-2	1-2	1-2	1-2	2	2	1-2	1-2
Itin. Km.	5		1	4 A	2	3 C	6	7	5 A	4
0 ALMERIA	S.	5.55	11.30	13.33			16.33			23.10
6 Huércal-Viator		6.02					16.40			
11 Benahadux-Pechina (apt.)		6.08					16.46			
16 Gádor		6.15					16.52			23.30
20 Santafé-Alhama		6.22					16.59			
30 Fuente Santa		6.39					17.22			0.23
41 Gérgal		6.58					17.40			
46 Nacimiento		7.06					17.48			
53 Doña María Ocaña		7.20					18.08			
63 Abia-Abrucena		7.33					18.15			0.58
68 Fiñana		7.41	13.12				18.31			
79 Huéneja-Dólar		7.57					18.47			1.32
87 Lacalahorra-Ferreira		8.13	13.46	14.54			18.48			1.37
99 Guadix	LI.	8.14	13.51	14.55	15.55	17.02	18.53			
104 Benalúa de Guadix (apt.)		8.19			16.02		19.11			
106 Fonelas (apt.)		8.37			16.34		19.17			2.07
118 Huélagó-Darro-Diezma		8.43	14.20	15.15	16.41	17.26	19.34		20.23	
124 Moreda	LI.	8.51			16.54	17.31				
136 Piñar (apt.)		9.02					19.59			
148 Iznalloz		7.25	9.15		17.20	17.55				
158 Deifontes (apt.)		9.24								
167 Calicasas (apt.)		9.39								
174 Albolote		9.46								
182 GRANADA	LI.	8.00			17.50	18.23	20.30		21.10	

1 Continúa a Valencia y Barcelona (Itin. T-12).
 2 Procede de Barcelona (vía Valencia-Alicante-Murcia) (Itin. T-11).
 3 Procede de Valencia (vía Alicante-Murcia) (Itin. T-11).
 4 Continúa a Madrid (Itin. 314).
 5 Procede de Madrid (Itin. 314).
 6 Continúa a Linares-Baeza.
 7 Procede de Linares-Baeza.
 A Suplemento TALGO.
 B Suplemento ELECTROTREN.
 C Suplemento TER.

315 Granada ■ Moreda ■ Guadix ■ Almería 315

Identificación del tren	Exp. 11878	Aut. 7387	Aut. 7382	TER 601 600	TALGO 179	Exp. 30906	Exp. 901 900	TALGO 11178	Aut. 7385 7384	Exp. 879	Exp. 906
Prestaciones	1-2	2	2	1-2	1-2	1-2	1-2	1-2	2	1-2	1-2
Itin. Km.	6	8	7	4 C	5 A	2	1	6 A	3	5	9
0 GRANADA	S.	7.40		9.55	14.35		14.55		18.25	23.15	
8 Albolote		7.54					18.32				
15 Calicasas (apt.)							18.47		23.48		
24 Deifontes (apt.)							18.58				
320 34 Iznalloz		8.19		10.24		15.29	18.58			0.22	
46 Piñar (apt.)		8.46					19.14				
58 Moreda	LI.	6.02	8.56	10.51	15.20	12.28	19.14				15.39
64 Huélagó-Darro-Diezma			9.02	10.56		16.14	19.26				
76 Fonelas (apt.)						16.35	19.39				
78 Benalúa de Guadix (apt.)							19.45				
83 Guadix	LI.	6.29	9.15	11.19		12.28	19.58				16.01
95 Lacalahorra-Ferreira		6.34	9.22			12.54	20.05				16.09
103 Huéneja-Dólar			9.23			12.59	20.06				16.14
114 Fiñana		7.06					20.06				
119 Abia-Abrucena							20.06				
129 Doña María Ocaña							20.06				
136 Nacimiento		7.33					20.06				
141 Gérgal							20.06				
152 Fuente Santa							20.06				
162 Santafé-Alhama							20.06				
166 Gádor		7.59					20.06				
171 Benahadux-Pechina (apt.)							20.06				
176 Huércal-Viator							20.06				
182 ALMERIA	LI.	8.15				14.51	21.52				17.50

1 Continúa a Barcelona (vía Murcia-Alicante-Valencia) (Itin. T-12).
 2 Procede de Barcelona y Valencia (Itin. T-12). Circula hasta el 24-X-84.
 3 En Moreda enlaza para Linares-Baeza.
 4 Continúa a Valencia (vía Murcia-Alicante) (Itin. T-11).
 5 Continúa a Madrid (Itin. 314).
 6 Procede de Madrid (Itin. 314).
 7 Procede de Linares.
 8 Continúa a Linares.
 9 Procede de Barcelona y Valencia (Itin. T-12). Circula a partir del 25-X-84.
 A Suplemento TALGO.
 B Suplemento ELECTROTREN.
 C Suplemento TER.

316 CORDOBA ■ GRANADA ■ Bobadilla ■ MALAGA 316

Identificación del tren	Semid. 4336	Aut. 3335 3334	Aut. 3339	Aut. 4334	Trn. 4338	Aut. 5307	Aut. 3331 28317	Aut. 7336	Ráp. 11512	Aut. 3337	Aut. 4335	Ráp. 11692	Aut. 3332
Prestaciones	2	2	2	2	2	2	2	2	2	2	2	1-2	2
Itin. Km.	1	6 D	5 D	3 D	1	4		3	8 D	3 D	4 D	7 B	2 D
0 CORDOBA	S.	8.10			12.42				17.10			18.23	
8 Valchillón (apt.)		8.21			12.57								
17 El Chaparral (apt.)		8.29			13.06								
24 Torres Cabrera		8.35			13.18				17.30				
34 Fernán-Núñez (apt.)		8.52			13.28								
41 Montemayor (apt.)		9.00			13.37								
50 Montilla		9.11			13.49				17.57				
57 Aguilar de la Frontera		9.20			13.59				18.06				
73 Campo Real (apt.)					14.12								
77 Puente Genil		9.36			14.19				18.21			19.28	
90 Casariche		9.46			14.30				18.33				
100 La Roda Andalucía		9.55			14.39				18.41				
112 Fuente Piedra (apt.)		10.05			14.49				18.50				
124 Bobadilla	LI.	10.14			14.58				18.58			19.58	
0 Bobadilla	S.		10.27					15.23			19.58		
166 SEVILLA-S.B.	LI.		12.49					18.07			22.15		
172 San Jerónimo	LI.		13.07					18.47					
0 Bobadilla	S.			10.41				15.35					
177 Algeciras	LI.			13.40				19.05					
0 Bobadilla	S.			10.36				15.20			20.01		
123 GRANADA	LI.			12.35				17.37			22.00		
124 Bobadilla	S.	10.30			12.29	15.15			19.01			19.59	20.14
193 MALAGA	LI.	11.28			13.24	16.25			20.00			20.47	21.10

Directo de Córdoba a Málaga. — Enlaza en Bobadilla con trenes destinos S. Jerónimo, Algeciras y Granada.
 Procede de San Jerónimo.
 Procede de Granada.
 Procede de Algeciras.
 Procede de Sevilla S. B.
 Procede de Málaga.
 Procede de Barcelona.
 Procede de Madrid-Atocha como 512 (Itin. 303).
 A Suplemento TALGO.
 B Suplemento ELECTROTREN.
 C Suplemento TER.
 D Suplemento RAPIDO.
 E Suplemento AUTOMOTOR.

Identificación del tren	Ráp. 11691	Aut. 3335 3334	Aut. 3339	Aut. 4334	Ráp. 11513	Trn. 4337	Aut. 3331 28317	Aut. 5307	Aut. 7336	TALGO 141	Semid. 4339	Aut. 3337	Aut. 4335
Prestaciones	1-2	2	2	2	2	2	2	2	2	1-2	2	2	2
Itin. Km.	7 B	1 D	4 D	3 D	8	2		6	5	8 A	2 9	5 D	6 D
0 MALAGA	S.	7.00	9.15		10.45	13.50				14.25	18.40		
69 Bobadilla	LI.	7.49	10.13		11.47	15.04				15.13	19.43		
0 Bobadilla	S.		10.27									19.58	
166 SEVILLA-S.B.	LI.		12.49									22.15	
172 San Jerónimo	LI.		13.07										
0 Bobadilla	S.			10.41						15.35			
177 Algeciras	LI.			13.40						19.05			
0 Bobadilla	S.			10.36						15.20			20.01
123 GRANADA	LI.			12.35						17.37			22.00
69 Bobadilla	S.	7.50			11.52	15.37				15.14	20.10		
81 Fuente Piedra (apt.)					12.01	15.46					20.26		
93 La Roda de Andalucía					12.11	15.56					20.36		
103 Casariche					12.20	16.04					20.43		
116 Puente Genil		8.21			12.32	16.15				15.43	20.53		
120 Campo Real (apt.)					12.37	16.26					20.57		
136 Aguilar de la Frontera					12.48	16.40					21.11		
143 Montilla					12.57	16.48					21.18		
152 Montemayor (apt.)						16.56							
159 Fernán-Núñez (apt.)						17.03						21.31	
169 Torres Cabrera					13.17	17.11							
176 El Chaparral (apt.)						17.24							
185 Valchillón (apt.)						17.35							
193 CORDOBA	LI.	9.27			13.47	17.45				16.49	22.02		

Directo de Málaga a San Jerónimo. — Enlaza en Bobadilla con trenes destinos Algeciras y Granada.
 Directo de Málaga a Córdoba. — Enlaza en Bobadilla con trenes destinos Sevilla-S.B. y Granada y Algeciras.
 Directo de Granada a Algeciras.
 Directo de Sevilla-S. B.
 Procede de Granada.
 Procede de Algeciras.
 a Barcelona.
 a Madrid-A.
 Directo Málaga-Córdoba. Enlaza en Bobadilla con trenes destino Sevilla-S.B., Granada y Ronda.
 A Suplemento TALGO.
 B Suplemento ELECTROTREN.
 C Suplemento TER.
 D Suplemento RAPIDO.
 E Suplemento AUTOMOTOR.



Identificación del tren	Aut. 3335 3334	Aut. 3339	Aut. 4334	Aut. 5381 7334	Trn. 4337	Aut. 3331 28317	Aut. 5307	Aut. 7336	Trn. 5383	Aut. 2335	Semid. 4339	Aut. 3337	Aut. 4335	Trn. 5385
Prestaciones	2	2	2	2	2	2	2	2	2	2	2	2	2	2
Itin. Km.	1	D	4	D	3	D	7			6		5	3	
0 MALAGA	S. 9.15			9.25		13.50			16.40	17.10	18.40			20.23
29 Pizarra	9.37			9.57		14.24			17.09	17.17	19.03			21.05
37 Alora	9.44			10.05		14.32			17.17	17.17	19.10			21.13
49 El Chorro (apt.)	9.56			10.19		14.46			17.31	17.31	19.36			21.35
61 Gobantes (apt.)	10.13			10.37		14.57			17.43	17.50	19.43			21.42
69 Bobadilla	10.13			10.45		15.04			17.50	18.01	19.43			21.42
0 Bobadilla	S. 10.13			10.41		11.20			15.35					
177 Algeciras	LI. 10.13			10.41		11.20			15.35					
0 Bobadilla	S. 10.36			10.41		11.20			15.20					20.01
123 GRANADA	LI. 10.36			10.41		11.20			15.20					20.01
69 Bobadilla	S. 10.27			10.45		11.20			15.23					
93 La Roda Andalucía	10.50			10.50		11.20			15.46					
106 Pedrera	11.02			11.02		11.20			16.00					
129 Osuna	11.25			11.25		11.20			16.22					
160 Marchena	11.43			11.43		11.20			16.42					
174 El Arahal (apt.)	11.52			11.52		11.20			16.53					
188 La Trinidad (apt.)	12.23			12.23		11.20			17.06					
204 Utrera	12.36			12.36		11.20			17.31					
221 Dos Hermanas (apt.)	12.49			12.49		11.20			17.52					
235 SEVILLA-S. B.	LI. 12.49			12.49		11.20			18.07					
241 San Jerónimo	LI. 13.07			13.07		11.20			18.47					
246 Sevilla P. A.	LI. 13.07			13.07		11.20			18.55					

- 1 Directo Málaga a San Jerónimo. — Enlaza en Bobadilla con trenes destinos Algeciras y Granada.
- 2 Directo Málaga a Córdoba. — Enlaza en Bobadilla con trenes destinos Sevilla-S. B., Granada y Ronda.
- 3 Procede de Granada.
- 4 Procede de Sevilla-S. B.
- 5 Procede de Algeciras.
- 6 Continúa a Córdoba.
- 7 Directo Málaga-Algeciras.



Identificación del tren	Aut. 3338 3339	Semid. 4336	Aut. 4334	Aut. 2334	Aut. 3330	Trn. 4338	Aut. 5307	Aut. 7336	Aut. 3333 3332	Aut. 4335	Omn. 4332	Trn. 5380	Aut. 5382	Trn. 5384
Prestaciones	2	2	2	2	2	2	2	2	2	2	2	2	2	2
Itin. Km.	1	D	3	4	D	D	3	5	4	2	D	5	D	
0 San Jerónimo	S. 8.05			10.00	12.00				16.55					
6 SEVILLA-S. B.	8.17			10.00	12.00				17.25			18.40		
20 Dos Hermanas (apt.)	8.32			10.27	12.40				17.37			18.55		
37 Utrera	9.00			10.27	12.40				17.53			19.11		
53 La Trinidad (apt.)	9.10			10.27	12.40				18.21			19.35		
67 El Arahal (apt.)	9.31			10.27	12.40				18.31			20.03		
81 Marchena	9.55			10.27	12.40				18.53			20.27		
112 Osuna	10.08			10.27	12.40				19.17			20.27		
135 Pedrera	10.26			10.26	12.28	14.44			19.30			20.27		
148 La Roda Andalucía	10.36			10.36	12.28	14.44			19.48			20.27		
172 Bobadilla	LI. 10.36			10.36	12.28	14.44			19.48			20.27		
0 Bobadilla	S. 10.36			10.36	12.28	14.44			19.48			20.27		
123 GRANADA	LI. 10.36			10.36	12.28	14.44			19.48			20.27		
0 Bobadilla	S. 10.41			10.41	12.28	14.44			19.50			20.27		
177 Algeciras	LI. 10.41			10.41	12.28	14.44			19.50			20.27		
172 Bobadilla	S. 10.30			10.30	12.29	14.44			19.05			20.14		
180 Gobantes (apt.)	11.07			11.07	12.36	14.44			19.15			20.14		
192 El Chorro (apt.)	11.28			11.28	12.36	14.44			19.32			20.14		
204 Alora	11.56			11.56	12.36	14.44			19.47			20.14		
212 Pizarra	12.28			12.28	12.36	14.44			20.42			20.14		
241 MALAGA	12.28			12.28	12.36	14.44			21.10			20.14		

- 1 Directo de Sevilla-S. B. a Granada. — Enlaza en Bobadilla con trenes destinos Málaga y Algeciras.
- 2 Directo de San Jerónimo a Málaga. — Enlaza en Bobadilla con trenes destino Granada y Ronda.
- 3 Procede de Córdoba.
- 4 Procede de Granada.
- 5 Procede de Algeciras.



Identificación del tren	Aut. 3338	Semid. 4336	Aut. 4334	Aut. 3330	Trn. 4338	Aut. 5307	Aut. 7336	Trn. 4337	Aut. 5301	Aut. 3333	Aut. 4335	Semid. 4339	Omn. 4332	Aut. 5303	Aut. 5305
Prestaciones	2	2	2	2	2	2	2	2	2	2	2	2	2	2	2
Itin. Km.	1	D	3	4	D	3	6	4	5	2	D	6	D	5	✕
0 San Jerónimo	S.									16.55					
6 SEVILLA-S. Bernardo	S.	8.05		12.00						17.25			18.40		
13 La Salud				12.07											
15 Los Merinales (apd.)				12.10									18.49		
20 Dos Hermanas (apd.)		8.17		12.17						17.37			18.55		
29 Don Rodrigo (apd.)				12.30											
37 Utrera		8.32		12.40						17.53			19.11		
46 El Sorbito															
53 La Trinidad (apd.)													19.35		
67 El Arahál (apd.)		9.00		13.11						18.21			19.50		
73 Paradas (apd.)													19.56		
81 Marchena		9.10		13.21						18.31			20.03		
93 Ojuelos-Lentejuela															
112 Osuna		9.31		13.43						18.53			20.27		
123 Aguadulce (apd.)															
135 Pedrera		9.55		14.09						19.17					
148 La Roda de Andalucía		10.08		14.23						19.30					
160 Fuente Piedra				14.35											
172 Bobadilla	LI.	10.26		14.44						19.48					
311 0 Bobadilla	S.		10.30		15.15					20.14					
69 MALAGA	LI.		11.28		16.25					21.10					
313 0 Bobadilla	S.							15.37		20.10					
124 CORDOBA	LI.							17.45		22.02					
313 0 Bobadilla	S.		10.41		15.35										
177 Algeciras	LI.		13.40		19.05										
172 Bobadilla	S.	10.36			15.20					20.01					
175 Las Maravillas (apd.)															
188 Antequera		10.51			15.35					20.16					
207 Archidona (apd.)		11.10			15.54					20.35					
221 Salinas-Villanueva de Tapia					16.12										
234 Riofrio (apd.)					16.24										
241 San Francisco (apd.)		11.46			16.33			7.10		21.11			10.05	15.00	
242 Loja (apd.)					16.36			7.14					10.09	15.04	
251 Huétor-Tájar (apd.)					16.44			7.22					10.17	15.12	
256 Villanueva de Mesia (apd.)					16.50			7.29					10.24	15.19	
260 Tócon-Montefrío (apd.)					16.56			7.35					10.30	15.25	
265 Alomartes (apd.)								7.40					10.35	15.30	
270 Illora-Láchar (apd.)					17.07			7.46					10.41	15.36	
275 San Pascual (apd.)								7.51					10.46	15.41	
277 Anzola (apd.)								7.54					10.49	15.44	
280 Pinos Puente (apd.)		12.20			17.19			7.59		21.45			10.54	15.49	
284 Sierra Elvira (apd.)					17.23			8.03					10.58	15.53	
286 Atarfe-Santafé (apd.)					17.27			8.08					11.03	15.58	
295 GRANADA	LI.	12.35			17.37			8.18		22.00			11.13	16.08	

1 Directo de Sevilla-S. B. a Granada. — Enlaza en Bobadilla con trenes destinos Málaga y Algeciras.
 2 Directo de San Jerónimo a Málaga. — Enlaza en Bobadilla con trenes destino Granada, Córdoba y Ronda.
 3 Procede de Córdoba.
 4 Procede de Granada.
 5 Procede de Málaga.
 6 Procede de Algeciras.
 D Suplemento AUTOMOTOR.



Identificación del tren	Omn. 4331	Aut. 4334	Semid. 4336	Aut. 3335	Aut. 3331	Aut. 5300	Trn. 4338	Trn. 4337	Aut. 2335	Semid. 4339	Aut. 3336	Aut. 3332	Aut. 5302	Aut. 5304	Aut. 5306
Prestaciones	2	2	2	2	2	2	2	2	2	2	2	2	2	2	2
Itin. Km.		1	D	3	4	D	3	4	4	D	4	2	D	5	D
0 GRANADA	S.		8.30			12.40					17.55		8.50	13.30	20.10
9 Atarfe-Santafé (apd.)						12.47							8.58	13.38	20.18
11 Sierra Elvira (apd.)						12.50							9.01	13.41	20.21
15 Pinos Puente (apd.)		8.43				12.55				18.08			9.06	13.46	20.26
18 Anzola (apd.)													9.09	13.49	20.29
20 San Pascual (apd.)													9.11	13.51	20.31
25 Illora-Láchar (apd.)						13.07							9.18	13.58	20.38
30 Alomartes (apd.)													9.24	14.04	20.44
35 Tócon-Montefrío (apd.)						13.18							9.30	14.10	20.50
39 Villanueva de Mesia (apd.)						13.23							9.36	14.16	20.56
44 Huétor-Tájar (apd.)						13.30							9.43	14.23	21.02
53 Loja (apd.)						13.37							9.51	14.31	21.15
54 San Francisco (apd.)		9.13				13.41				18.38			9.54	14.34	21.18
61 Riofrio (apd.)						13.49							LI.	LI.	LI.
74 Salinas-Villanueva de Tapia (apd.)						14.06									
88 Archidona (apd.)		9.50				14.20				19.15					
107 Antequera		10.08				14.38				19.33					
120 Las Maravillas (apd.)															
123 Bobadilla	LI.	10.21				14.53				19.46					
311 0 Bobadilla	S.		10.30					15.15					20.14		
69 MALAGA	LI.		11.28					16.25					21.10		
313 0 Bobadilla	S.		10.41			15.35									
177 Algeciras	LI.		13.40			19.05									
313 0 Bobadilla	S.							15.37		20.10					
124 CORDOBA	LI.							17.45		22.02					
123 Bobadilla	S.					10.27		15.23					18.02		19.58
135 Fuente Piedra (apd.)						10.39		15.33							
147 La Roda de Andalucía						10.50		15.46		18.22			20.20		
160 Pedrera						11.02		16.00					20.32		
172 Aguadulce (apd.)															
183 Osuna		7.15				11.25		16.22		18.55			20.51		
202 Ojuelos-Lentejuela (apd.)															
214 Marchena		7.42				11.43		16.42					21.09		
222 Paradas (apd.)		7.50													
228 El Arahál (apd.)		7.57				11.52		16.53					21.18		
242 La Trinidad (apd.)								17.06							
249 El Sorbito (apd.)															
258 Utrera		8.33				12.23		17.31		19.52			21.49		
266 Don Rodrigo (apd.)		8.47						17.44							
275 Dos Hermanas (apd.)		8.56				12.36		17.52					22.02		
280 Los Merinales (apd.)		9.02													
282 La Salud		9.05						18.01							
289 SEVILLA-S. Bernardo	LI.	9.11				12.49		18.07		20.16			22.15		
295 San Jerónimo	LI.					13.07		18.47							
300 Sevilla P. A.	LI.							18.55							

Directo de Granada a Algeciras. — Enlaza en Bobadilla con trenes destinos San Jerónimo y Málaga.
 Directo de Granada a Sevilla-S. B. — Enlaza en Bobadilla con trenes destinos Málaga y Córdoba y Ronda.
 Procede de Córdoba.
 Procede de Málaga.
 Procede de San Jerónimo.
 D Suplemento AUTOMOTOR.



Identificación del tren	Aut. 4334	Aut. 3335	Semid. 4336	Ráp. 11513	Aut. 3331	Aut. 5300	Trn. 4338	Trn. 4337	Aut. 3336	Semid. 4339	Aut. 3332	Ráp. 692	Aut. 7334
Prestaciones	2	2	2	2	2	2	2	2	2	2	2	1-2	2
Itin. Km.	1 D	4 D	3	7 D	1	3	4	2 D	4	D	B	6	
0 GRANADA	S.	8.30				12.40			17.55				
15 Pinos Puente (apt.)		8.43				12.55			18.08				
54 San Francisco (apt.)		9.13				13.41			18.38				
88 Archidona (apt.)		9.50				14.20			19.15				
107 Antequera		10.08				14.38			19.33				
123 Bobadilla	LI.	10.21				14.53			19.46				
0 Bobadilla	S.				11.52			15.37		20.10			
124 CORDOBA	LI.				13.47			17.45		22.02			
0 Bobadilla	S.		10.30				15.15			20.14	19.59		
69 MALAGA	LI.		11.28				16.25			21.10	20.47		
0 Bobadilla	S.		10.27		15.23			19.58					
166 SEVILLA-S. B.	LI.		12.49		18.07			22.15					
172 San Jerónimo	LI.		13.07		18.47								
123 Bobadilla	S.	10.41				15.35						11.20	
137 Campillos		11.01				15.49						11.34	
145 Teba (apd.)						15.59						11.43	
154 Almargen-Cañete Real		11.18				16.11						11.54	
165 Atalaya						16.26						12.08	
177 Setenil						16.39						12.21	
184 Parchite (apd.)						16.47						12.28	
194 Ronda	LI.	11.59				16.58						12.39	
201 Arriate	S.	12.00				17.00						12.41	
209 La Indiana (apt.)						17.09						12.49	
216 Benaolán-Montejaque						17.18						12.57	
223 Jimera de Libar (apt.)		12.21				17.26						13.06	
233 Cortes Frontera (apt.)						17.39						13.14	
243 Gaucin						17.49						13.24	
258 Jimena de la Frontera		12.45				17.59						13.35	
286 San Roque-La Línea		13.01				18.17						13.53	
300 Algeciras	LI.	13.26				18.47						14.22	
		13.40				19.05						14.40	

1 Directo de Granada a Algeciras. — Enlaza en Bobadilla con trenes destinos San Jerónimo Málaga y Córdoba.
 2 Directo de Granada a Sevilla-S. B. — Enlaza en Bobadilla con trenes destino Córdoba Málaga y Ronda.
 3 Procede de Córdoba.
 4 Procede de Málaga.
 5 Procede de San Jerónimo.
 6 Procede de Málaga. En Bobadilla enlaza con tren 996 procedente de Barcelona (Itin. 311).
 7 Procede de Málaga y continúa a Madrid-A. (Itin. 311).
 B Suplemento ELECTROTREN.
 D Suplemento AUTOMOTOR.
 D Suplemento RAPIDO.



Identificación del tren	Aut. 7333	Aut. 3335	Semid. 4336	Aut. 3339	Ráp. 11513	Aut. 7335	Trn. 4338	Aut. 3331	Trn. 4337	Aut. 4335	Aut. 3337	Aut. 3332	Semid. 4339	Aut. 7305	Aut. 5382
Prestaciones	2	2	2	2	2	2	2	2	2	2	2	2	2	2	2
Itin. Km.		3 D	4	7 D	6 D	1	4		3	1 D	5 D	2 D	3		
0 Algeciras	S.	6.30				11.10								16.15	
14 San Roque-La Línea		6.46				11.27								16.29	
42 Jimena Frontera		7.24				11.58								16.56	
57 Gaucin		7.50				12.18								17.15	
67 Cortes Frontera (apt.)		8.04				12.38								17.28	
77 Jimera de Libar (apt.)		8.14				12.48								17.38	
84 Benaolán-Montejaque		8.22				13.05								17.45	
91 La Indiana (apt.)		8.30				13.13								17.53	
99 Arriate		8.41				13.23								18.04	
106 Ronda	LI.	8.53				13.35								18.16	
116 Parchite (apd.)	S.	8.55				13.37								18.23	6.19
123 Setenil		9.05				13.47								18.34	6.29
135 Atalaya		9.13				13.55								18.42	6.42
146 Almargen-Cañete Real		9.25				14.06								18.54	6.53
155 Teba (apd.)		9.37				14.18								19.06	7.05
163 Campillos		9.45				14.26								19.15	7.13
177 Bobadilla	LI.	10.10				14.36								19.25	7.23
0 Bobadilla	S.					14.51								19.40	7.38
166 SEVILLA-S. B.	LI.	10.27						15.23					19.58		
0 Bobadilla	S.	12.49						18.07					22.15		
69 MALAGA	LI.		10.30				15.15						20.14		7.55
0 Bobadilla	S.		11.28				16.25						21.10		9.09
124 CORDOBA	LI.												20.10		
0 Bobadilla	S.				11.52				15.37				22.02		
177 Bobadilla	LI.				13.47				17.45						
193 Antequera	S.			10.36		15.20							20.01		
212 Archidona (apt.)				10.51		15.35							20.16		
246 San Francisco (apd.)				11.10		15.54							20.35		
285 Pinos Puente (apt.)				11.46		16.33							21.11		
300 GRANADA	LI.			12.20		17.19							21.45		
				12.35		17.37							22.00		

Directo de Algeciras a Granada. — Enlaza en Bobadilla con trenes destinos Sevilla, Málaga y Córdoba.
 Procede de S. Jerónimo.
 Procede de Málaga.
 Procede de Córdoba.
 Procede de Granada.
 Continúa a Madrid-A. (Itin. 311).
 Procede de Sevilla-S. B.
 D Suplemento AUTOMOTOR.
 D Suplemento RAPIDO.

Identificación del tren	Aut. 35441	Exp. 903 902	Aut. 5443 7440	Aut. 5445	TER 603 602	Aut. 5447 7442	Aut. 5449	Aut. 6441	Aut. 6443 7444	Aut. 6445	Aut. 6447 7446				
Prestaciones	2	1-2	2	2	1-2	2	2	2	2	2	2				
Plazas asiento		1			2										
Itin. Km.															
0 BARCELONA-Sants S.		20.45													
371 VALENCIA-Término LI.		2.18			8.08										
0 VALENCIA-Término S.		2.46			8.45										
56 Játiva		3.28			9.36										
113 La Encina		4.56			10.03										
133 Villena		5.17			10.27										
150 Elda-Petrel		5.43			10.37										
161 Nevelda-Aspe		6.19			11.07										
191 ALICANTE-Término LI. S.		6.40			11.15										
215 Elche-Parque		7.18			11.39										
247 Orihuela		7.43			12.02										
259 Alquerías-Santomera		7.57													
269 MURCIA-Carmen LI. S.	7.37	8.18	10.18	11.20	12.22	12.57	14.28	16.59	18.13	19.15	21.23				
276 Alcantarilla	7.52	8.50	10.33	11.35	12.32	13.12	14.43	17.15	18.28	19.30	21.37				
292 Librilla (apd.)	8.05	9.38		11.48			14.56		18.41		21.50				
299 Alhama de Murcia	8.18	9.49	10.51	12.01	13.05	13.32	15.10	17.35	18.48	19.50	21.56				
312 Totana	8.29	10.06	11.03	12.13	13.16	13.44	15.23	17.47	19.00	20.02	22.14				
324 La Hoya (apd.)	8.38			12.22			15.32		19.09		22.23				
333 Lorca-San Diego (apd.)	8.45			12.29			15.39		19.16		22.30				
334 Lorca-Sutullena	8.47	10.40	11.28	12.31	13.35	14.02	15.41	18.04	19.19	20.19	22.33				
344 Puerto Lumbreras	LI.			LI.			LI.	LI.	19.27	LI.	22.41				
357 Almendricos S.		11.00	11.48		13.51	14.22		19.39			22.53				
0 Almendricos S.			11.51			14.30		19.52			22.56				
10 Pulpi (apd.)			12.03			14.42		20.04			23.07				
19 Jaravia (apd.)			12.16			14.55		20.17			23.19				
30 Aguilas (apd.)			12.29			15.08		20.30			23.32				
31 Aguilas LI.			12.31			15.10		20.32			23.34				
357 Almendricos S.		11.04			13.52										
375 Huerca-Overa		11.25			14.11										
386 Zurgena		11.41			14.23										
397 Albox		11.57			14.35										
402 Cantoria (apd.)		12.06													
411 Fines-Olula		12.26			14.53										
417 Purchena (apd.)		12.36													
427 Tijola (apt.)		13.01			15.12										
435 Serón (apt.)		13.21			15.24										
448 Hijate (apt.)															
462 Caniles															
467 Baza		14.15			16.05										
490 Baul		14.57			16.29										
497 Gorafe (apd.)															
503 Gor (apt.)															
520 Guadix LI. S.		15.36			16.58										
525 Benalúa de Guadix (apt.)		15.55			17.02										
527 Fonelas (apt.)		16.02													
539 Huélago-Darro-Diezma		16.34													
545 Moreda		16.54			17.31										
569 Iznalloz		17.20			17.55										
579 Deifontes (apt.)															
603 GRANADA LI.		17.50			18.23										

1 Procede de Barcelona (Itin. T-11).
 2 Procede de Valencia.
 C Suplemento TER.

Identificación del tren	Aut. 35440	Aut. 37441 35442	Aut. 5444	Aut. 7443 5446	Aut. 5448	Aut. 7445	TER 601 600	Aut. 6440	Aut. 6442	Aut. 6444	Aut. 7447 6446	Exp. 901 900			
Prestaciones	2	2	2	2	2	2	1-2	2	2	2	2	1-2			
Plazas asiento							1					1			
Itin. Km.															
0 GRANADA S.							9.55					14.55			
24 Deifontes (apt.)												15.29			
34 Iznalloz							10.24					16.27			
58 Moreda							10.56					16.35			
64 Huélago-Darro-Diezma												16.51			
76 Fonelas (apt.)												17.01			
78 Benalúa de Guadix												17.20			
83 Guadix LI. S.							11.19					17.20			
100 Gor (apt.)							11.23								
106 Gorafe (apd.)															
113 Baul															
136 Baza															
141 Caniles															
155 Hijate (apt.)															
168 Serón (apt.)							12.50					19.24			
176 Tijola (apt.)							12.59					19.35			
186 Purchena (apd.)												19.46			
192 Fines-Olula												19.54			
201 Cantoria (apd.)							13.14					20.06			
206 Albox							13.32					20.15			
217 Zurgena							13.48					20.32			
228 Huércal-Overa							14.08					20.54			
246 Almendricos LI.							14.22					21.12			
0 Aguilas S.		6.45		10.15		13.40						19.10			
1 Aguilas (apd.)		6.47		10.17		13.42						19.12			
12 Jaravia (apd.)		7.01		10.31		13.56						19.26			
21 Pulpi (apd.)		7.14		10.44		14.09						19.39			
31 Almendricos LI.		7.26		10.56		14.21						19.51			
246 Almendricos S.		7.30		11.01		14.23	14.40					19.57	21.14		
259 Puerto Lumbreras (apt.)		7.40		11.11			14.50					20.07			
268 Lorca-Sutullena	6.35	7.49		9.10	11.26	12.55	14.41	14.59	17.05	19.20	20.20	21.47			
270 Lorca-San Diego (apd.)	6.37			9.12	12.57				17.07	19.22					
279 La Hoya (apd.)	6.44			9.19	13.04				17.14	19.29					
291 Totana	6.54	8.07		9.29	11.44	13.21	14.58	15.22	17.24	19.39	20.37	22.08			
304 Alhama de Murcia (apt.)	7.05	8.19		9.47	11.55	13.39	15.09	15.33	17.41	19.56	20.48	22.21			
311 Librilla (apd.)	7.11			9.53	13.45				17.47	20.02		22.30			
327 Alcantarilla	7.24	8.37		10.05	12.13	13.58	15.30	15.51	18.00	20.15	21.06	22.59			
334 MURCIA-Carmen LI. S.	7.36	8.49		10.17	12.25	14.10	15.39	16.03	18.12	20.27	21.18	23.10			
344 Alquerías-Santomera							15.47					23.40			
356 Orihuela							15.59					23.56			
387 Elche-Parque (apt.)							16.10					0.08			
412 ALICANTE-Término LI. S.							16.32					0.33			
442 Novelda-Aspe							16.53					1.07			
453 Elda-Petrel							16.59					1.27			
470 Villena							17.29								
490 La Encina							17.42					2			

Identificación del tren	Trn. 23300	Trn. 23302	Trn. 23304	Trn. 23306	Trn. 23308	Trn. 23310	Trn. 23312	Trn. 23314	Trn. 23316	Trn. 23318	Trn. 23320	Trn. 23322	Trn. 23324
Plazas asiento	2	2	2	2	2	2	2	2	2	2	2	2	2
Particularidades													
Itin. Km.													
0 Guadalmedina S.	6. —	6.30	7. —	7.30	8. —	8.30	9. —	9.30	10. —	10.30	11. —	11.30	12. —
1 MALAGA	6.03	6.33	7.03	7.33	8.03	8.33	9.03	9.33	10.03	10.33	11.03	11.33	12.03
3 San Andrés (apd.)	6.06	6.36	7.06	7.36	8.06	8.36	9.06	9.36	10.06	10.36	11.06	11.36	12.06
8 Aeropuerto (apd.)	6.10	6.40	7.10	7.40	8.10	8.40	9.10	9.40	10.10	10.40	11.10	11.40	12.10
9 Vuelos Charter	6.14	6.44	7.14	7.44	8.14	8.44	9.14	9.44	10.14	10.44	11.14	11.44	12.14
12 San Julián (apd.)	6.17	6.47	7.17	7.47	8.17	8.47	9.17	9.47	10.17	10.47	11.17	11.47	12.17
13 Campo de Golf-C.B.E. (apt.)	6.17	6.47	7.17	7.47	8.17	8.47	9.17	9.47	10.17	10.47	11.17	11.47	12.17
14 Los Alamos	6.20	6.50	7.20	7.50	8.20	8.50	9.20	9.50	10.20	10.50	11.20	11.50	12.20
15 La Colina (apd.)	6.22	6.52	7.22	7.52	8.22	8.52	9.22	9.52	10.22	10.52	11.22	11.52	12.22
17 Torremolinos	6.28	6.58	7.28	7.58	8.28	8.58	9.28	9.58	10.28	10.58	11.28	11.58	12.28
19 El Pinillo (apd.)	6.31	7.01	7.31	8.01	8.31	9.01	9.31	10.01	10.31	11.01	11.31	12.01	12.31
21 Arroyo de la Miel (apt.)	6.34	7.04	7.34	8.04	8.34	9.04	9.34	10.04	10.34	11.04	11.34	12.04	12.34
25 Benalmádena (apt.)	6.38	7.08	7.38	8.08	8.38	9.08	9.38	10.08	10.38	11.08	11.38	12.08	12.38
28 Carvajal (apt.)	6.43	7.13	7.43	8.13	8.43	9.13	9.43	10.13	10.43	11.13	11.43	12.13	12.43
29 Torreblanca (apd.)	6.44	7.14	7.44	8.14	8.44	9.14	9.44	10.14	10.44	11.14	11.44	12.14	12.44
31 Los Boliches (apd.)	6.46	7.16	7.46	8.16	8.46	9.16	9.46	10.16	10.46	11.16	11.46	12.16	12.46
32 Fuengirola LI.	6.49	7.19	7.49	8.19	8.49	9.19	9.49	10.19	10.49	11.19	11.49	12.19	12.49

Identificación del tren	Trn. 23326	Trn. 23328	Trn. 23330	Trn. 23332	Trn. 23334	Trn. 23336	Trn. 23338	Trn. 23340	Trn. 23342	Trn. 23344	Trn. 23346
Plazas asiento	2	2	2	2	2	2	2	2	2	2	2
Particularidades											
Itin. Km.											
0 Guadalmedina S.	12.30	13. —	13.30	14. —	14.30	15. —	15.30	16. —	16.30	17. —	17.30
1 MALAGA	12.33	13.03	13.33	14.03	14.33	15.03	15.33	16.03	16.33	17.03	17.33
3 San Andrés (apd.)	12.36	13.06	13.36	14.06	14.36	15.06	15.36	16.06	16.36	17.06	17.36
8 Aeropuerto (apd.)	12.40	13.10	13.40	14.10	14.40	15.10	15.40	16.10	16.40	17.10	17.40
9 Vuelos Charter	12.44	13.14	13.44	14.14	14.44	15.14	15.44	16.14	16.44	17.14	17.44
12 San Julián (apd.)	12.47	13.17	13.47	14.17	14.47	15.17	15.47	16.17	16.47	17.17	17.47
13 Campo de Golf-C.B.E. (apt.)	12.47	13.17	13.47	14.17	14.47	15.17	15.47	16.17	16.47	17.17	17.47
14 Los Alamos	12.50	13.20	13.50	14.20	14.50	15.20	15.50	16.20	16.50	17.20	17.50
15 La Colina (apd.)	12.52	13.22	13.52	14.22	14.52	15.22	15.52	16.22	16.52	17.22	17.52
17 Torremolinos	12.58	13.28	13.58	14.28	14.58	15.28	15.58	16.28	16.58	17.28	17.58
19 El Pinillo (apd.)	13.01	13.31	14.01	14.31	15.01	15.31	16.01	16.31	17.01	17.31	18.01
21 Arroyo de la Miel (apt.)	13.04	13.34	14.04	14.34	15.04	15.34	16.04	16.34	17.04	17.34	18.04
25 Benalmádena (apt.)	13.08	13.38	14.08	14.38	15.08	15.38	16.08	16.38	17.08	17.38	18.08
28 Carvajal (apt.)	13.13	13.43	14.13	14.43	15.13	15.43	16.13	16.43	17.13	17.43	18.13
29 Torreblanca (apd.)	13.14	13.44	14.14	14.44	15.14	15.44	16.14	16.44	17.14	17.44	18.14
31 Los Boliches (apd.)	13.16	13.46	14.16	14.46	15.16	15.46	16.16	16.46	17.16	17.46	18.16
32 Fuengirola LI.	13.19	13.49	14.19	14.49	15.19	15.49	16.19	16.49	17.19	17.49	18.19

Identificación del tren	Trn. 23348	Trn. 23350	Trn. 23352	Trn. 23354	Trn. 23356	Trn. 23358	Trn. 23360	Trn. 23362	Trn. 23364	Trn. 23366
Plazas asiento	2	2	2	2	2	2	2	2	2	2
Particularidades										
Itin. Km.										
0 Guadalmedina S.	18. —	18.30	19. —	19.30	20. —	20.30	21. —	21.30	22. —	22.30
1 MALAGA	18.03	18.33	19.03	19.33	20.03	20.33	21.03	21.33	22.03	22.33
3 San Andrés (apd.)	18.06	18.36	19.06	19.36	20.06	20.36	21.06	21.36	22.06	22.36
8 Aeropuerto (apd.)	18.10	18.40	19.10	19.40	20.10	20.40	21.10	21.40	22.10	22.40
9 Vuelos Charter	18.14	18.44	19.14	19.44	20.14	20.44	21.14	21.44	22.14	22.44
12 San Julián (apd.)	18.17	18.47	19.17	19.47	20.17	20.47	21.17	21.47	22.17	22.47
13 Campo de Golf-C.B.E. (apt.)	18.19	18.49	19.19	19.49	20.19	20.49	21.19	21.49	22.19	22.49
14 Los Alamos	18.20	18.50	19.20	19.50	20.20	20.50	21.20	21.50	22.20	22.50
15 La Colina (apd.)	18.22	18.52	19.22	19.52	20.22	20.52	21.22	21.52	22.22	22.52
17 Torremolinos	18.28	18.58	19.28	19.58	20.28	20.58	21.28	21.58	22.28	22.58
19 El Pinillo (apd.)	18.31	19.01	19.31	20.01	20.31	21.01	21.31	22.01	22.31	23.01
21 Arroyo de la Miel (apt.)	18.34	19.04	19.34	20.04	20.34	21.04	21.34	22.04	22.34	23.04
25 Benalmádena (apt.)	18.38	19.08	19.38	20.08	20.38	21.08	21.38	22.08	22.38	23.08
28 Carvajal (apt.)	18.43	19.13	19.43	20.13	20.43	21.13	21.43	22.13	22.43	23.13
29 Torreblanca (apd.)	18.44	19.14	19.44	20.14	20.44	21.14	21.44	22.14	22.44	23.14
31 Los Boliches (apd.)	18.46	19.16	19.46	20.16	20.46	21.16	21.46	22.16	22.46	23.16
32 Fuengirola LI.	18.49	19.19	19.49	20.19	20.49	21.19	21.49	22.19	22.49	23.19

Identificación del tren	Trn. 23305	Trn. 23307	Trn. 23309	Trn. 23311	Trn. 23313	Trn. 23315	Trn. 23317	Trn. 23319	Trn. 23321	Trn. 23323	Trn. 23325
Plazas asiento	2	2	2	2	2	2	2	2	2	2	2
Particularidades											
Itin. Km.											
0 Fuengirola S.	7.05	7.35	8.05	8.35	9.05	9.35	10.05	10.35	11.05	11.35	12.05
1 Los Boliches (apd.)	7.08	7.38	8.08	8.38	9.08	9.38	10.08	10.38	11.08	11.38	12.08
3 Torreblanca (apd.)	7.10	7.40	8.10	8.40	9.10	9.40	10.10	10.40	11.10	11.40	12.10
4 Carvajal (apt.)	7.14	7.44	8.14	8.44	9.14	9.44	10.14	10.44	11.14	11.44	12.14
7 Benalmádena (apt.)	7.17	7.47	8.17	8.47	9.17	9.47	10.17	10.47	11.17	11.47	12.17
11 Arroyo de la Miel (apt.)	7.21	7.51	8.21	8.51	9.21	9.51	10.21	10.51	11.21	11.51	12.21
13 El Pinillo (apd.)	7.24	7.54	8.24	8.54	9.24	9.54	10.24	10.54	11.24	11.54	12.24
15 Torremolinos	7.29	7.59	8.29	8.59	9.29	9.59	10.29	10.59	11.29	11.59	12.29
17 La Colina (apd.)	7.32	8.02	8.32	9.02	9.32	10.02	10.32	11.02	11.32	12.02	12.32
18 Los Alamos	7.34	8.04	8.34	9.04	9.34	10.04	10.34	11.04	11.34	12.04	12.34
19 Campo de Golf-C.B.E. (apt.)	7.35	8.05	8.35	9.05	9.35	10.05	10.35	11.05	11.35	12.05	12.35
20 San Julián (apd.)	7.38	8.08	8.38	9.08	9.38	10.08	10.38	11.08	11.38	12.08	12.38
23 Vuelos Charter	7.43	8.13	8.43	9.13	9.43	10.13	10.43	11.13	11.43	12.13	12.43
24 Aeropuerto (apd.)	7.45	8.15	8.45	9.15	9.45	10.15	10.45	11.15	11.45	12.15	12.45
29 San Andrés (apd.)	7.49	8.19	8.49	9.19	9.49	10.19	10.49	11.19	11.49	12.19	12.49
31 MALAGA	7.53	8.23	8.53	9.23	9.53	10.23	10.53	11.23	11.53	12.23	12.53
32 Guadalmedina LI.	7.55	8.25	8.55	9.25	9.55	10.25	10.55	11.25	11.55	12.25	12.55

INFORMACION TELEFONICA DE FEVE

ZONA NORTE	POBLACION	PREFIJO	TELEFONO
Avilés		985	54 13 48
Bilbao-Concordia		94	423 22 66
El Ferrol		981	31 52 53
Gijón		985	34 31 63
Gijón		985	34 44 05
León		987	22 59 19
Llanes		985	40 01 24
Oviedo (Jovellanos).....		985	21 90 26
Oviedo (Avda. Santander).....		985	28 01 50-54
Oviedo		985	28 40 95-96
Santander		942	21 16 87
Torrelavega		942	89 43 71
Valmaseda		94	680 00 11
LINEA DE FF.CC. DE VALENCIA			
Valencia-Norte.....		96	347 37 50
Valencia-Norte.....		96	347 10 75
Valencia-Norte.....		96	347 26 69
Valencia-Sur		96	342 11 76
LINEA DE ALICANTE-DENIA			
Alicante.....		965	26 27 31
LINEA DE CARTAGENA-LOS NIETOS			
Cartagena.....		968	50 11 72
LINEA DE FF.CC. DE MALLORCA			
Palma		971	25 22 45
Palma Servicio Carreteras.....		971	25 22 24

NOTA: Con motivo de la realización de obras para la renovación de la vía, algunos servicios de los itinerarios 400, 401, 402, 403 y 405 son prestados por carretera, por lo que les rogamos consulten en Información FEVE.

FERROCARRILES DE VIA ESTRECHA

INDICE DE ITINERARIOS

A	Matallana, 407. Mataporquera, 407. Oviedo, 405-406. San Sebastián, 408-409. Santander, 405-406. Torrelavega, 405-406. Valmaseda, 406-407. Zumaya, 409.	I	Palma a: (Servicios por carretera) Alaro 429 Ariany 429 Artá 429 C'an Picafort 429 Ciudad Lagos (P. Alcudia)..... 429 Felanitx 429 Inca 429 La Puebla 429 Manacor 429 Muro 429 Petra por Villafranca..... 429 Puerto de Pollensa 429 Sta. Margarita (por María)..... 429 Villafranca 429 Paterna a Liria 412 Paterna a Valencia 412
ALICANTE A: Altea, 417. Benidorm, 417. Campello, 417. Denia, 417. Garganes, 417. San Juan, 417. Villajoyosa, 417.	C	IRUN-PASEO COLON A: Hendaya, 410. Rentería, 410. San Sebastián, 410. Igualeda a Barcelona, 422. Igualeda a Martorell, 422.	R
ALTEA A: Alicante, 417. Benidorm, 417. Campello, 417. Denia, 417. San Juan, 417. Villajoyosa, 417.	CARTAGENA A: El Estrecho, 411. Los Nietos, 411. Cabo de Palos, 430 (servicio por carretera).	L	Rafelbuñol a Valencia, 416.
AVILES A: Aboño, 401. Candás, 401. El Ferrol, 400-401. Gijón, 400-401. Oviedo, 400. Perlorá, 401. Pravia, 400. Ribadeo, 400. Llارانes-Trasona, 431 (servicios por carretera).	COLLANZO A: Oviedo, 403. Ujo, 403. Moreda, 403. Fuso-Emp., 403.	LEON A: Aranguren, 407. Bilbao, 407. Cidad-Dosante, 407. Mataporquera, 407. Valmaseda, 407.	RENTERIA A: Hendaya, 410. Irún-P. Colón, 410. San Sebastián, 410.
B	D	LOS NIETOS A: Cartagena, 411. El Estrecho, 411. Liria a Paterna, 412. Liria a Valencia, 412.	S
BARCELONA A: Manresa, 420. Martorell, 421. Igualeda, 422. Nuria, 423. Tarrasa, 424. Sabadell, 424. Montserrat, 428. Sarriá, 425. Tibidabo, 426.	DENIA A: Alicante, 417. Altea, 417. Benidorm, 417. Campello, 417. San Juan, 417. Villajoyosa, 417.	M	SABADELL A: Sabadell a Barcelona, 424. Sabadell a Tarrasa, 424.
BENIDORM A: Alicante, 417. Altea, 417. Campello, 417. Denia, 417. San Juan, 417. Villajoyosa, 417. Bétera a Seminario, 414. Bétera a Valencia, 414.	E	MANRESA A: Manresa a Barcelona, 420. Martorell a Barcelona, 421. Martorell a Igualeda, 422.	SAN SEBASTIAN A: Amorebieta, 409. Bermeo, 408. Bilbao, 408-409. Deva, 408-409. Durango, 408-409. Eibar, 408-409. Guernica, 408. Hendaya, 410. Irún-P. Colón, 410. Rentería, 410. Zumaya, 409.
BILBAO A: Aranguren, 406-407. Amorebieta, 408-409. Bermeo, 408. Cidad-Dosante, 407. Deva, 408-409. Durango, 408-409. Eibar, 408-409. Elgoibar, 409. Guernica, 408. León, 407.	EL FERROL A: Avilés, 400-401. Cerdido, 400. Gijón, 400, 401. Oviedo, 400. Pravia, 400, 401. Ribadeo, 400. Soto de Luiña, 400, 401.	N	SANTANDER A: Bilbao, 405-406. Cabezón de la Sal, 405. Liérganes, 406. Llanes, 405. Marrón, 406. Orejo, 406. Oviedo, 405, 406. Ribadesella-Pto., 405. Torrelavega, 405-406. Valmaseda, 406. Seminario a Valencia, 414.
	GIJON A: Aboño, 401. Avilés, 400-401. Candás, 401. El Ferrol, 400-401. Laviana, 404. Oviedo, 400. Perlorá, 401. Pravia, 400-401. Ribadeo, 400-401. Soto de Luiña, 400-401. Grao a Valencia, 415.	O	T
	H	OVIEDO A: Adarzo, 405. Avilés, 400. Bilbao, 405-406. Collanzo, 403. El Ferrol, 400. Llanes, 405. Mieres, 403. Pravia, 400-402. San Esteban de Pravia, 402. Santander, 405.	VALENCIA A: Bétera, 414. Grao, 415. Liria, 412. Paterna, 412. Rafelbuñol, 416. Seminario, 414. Torrente, 413. Villanueva de Castellón, 413.
	HENDAYA A: Irún-P. Colón, 410. Rentería, 410. San Sebastián, 410. Hospitalet a Nuria, 423.	P	
		PALMA A: Benisalem, 418. Consell, 418. Inca, 418. Lloseta, 418. Marratxi, 418. Pont D'Inca, 418. Santa María, 418.	

Identificación del tren	Lig. 1472	Lig. 1402	Trn. 1434	Trn. 1436	Trn. 1438	Trn. 1452	Lig. 1404	Ráp. 1410	Lig. 1406	Trn. 1440	Lig. 1474	Trn. 1442
Itin. Km.	Diario	Diario	Diario	Diario	Diario	Diario	Diario	Diario	Diario	Diario	Diario	Diario
0 EL FERROL S.		7.40	9.18	11.30	13.25		14.18	15.20	18.27	19.20		20.30
4 Santa Cecilia		7.44	9.22	11.34	13.29		14.22		18.31	19.25		20.35
6 Piñeros		7.47	9.26	11.38	13.33		14.25		18.34	19.28		20.39
8 Jubia		7.50	9.30	11.42	13.37		14.29		18.38	19.32		20.44
10 Ferrerías		7.52	9.32	11.44	13.39		14.32		18.41	19.35		20.46
12 Sedes		7.55	9.35	11.47	13.42		14.35		18.44	19.38		20.50
15 Pedroso		7.59	9.39	11.51	13.46		14.39	15.37	18.48	19.42		20.55
18 San Saturnino		8.04	9.45	11.56	13.51		14.44		18.53	19.46		
22 Lamas		8.09	9.51	12.02	13.57		14.49		18.58			21.06
25 Apalla		8.14	9.56	12.07	14.02		14.54		19.03			21.11
27 Moeche		8.17	10.00	12.11	14.06		14.58		19.07			21.15
28 Labacengos		8.20	10.03	12.14	14.09		15.01		19.10			21.18
32 Entrambarrias		8.24	10.07	12.19	14.14		15.05		19.14			21.22
34 Cerdido		8.28	10.10	12.22	14.17		15.09		19.18			21.25
39 Cuqueira		8.34					15.15		19.24			
43 Santa Maria		8.40					15.21		19.30			
46 Puente Mera		8.44					15.25		19.35			
49 San Claudio		8.48					15.29		19.39			
51 Senra		8.51					15.32		19.42			
53 Ortigueira		8.55					15.36	16.16	19.46			
58 Espasante		9.01					15.42		19.51			
64 Loiza		9.08					15.49		19.58			
70 El Barquero		9.14					15.55		20.06			
73 Vicedo		9.18					15.59		20.10			
78 Mosende		9.24					16.05		20.16			
80 Folguro		9.26					16.07		20.18			
84 Covas		9.31					16.12		20.23			
86 Vivero		9.35			14.05		16.16	16.50	20.27			
94 Juances		9.44			14.14		16.25		20.37			
98 Jove-Pueblo		9.49			14.19		16.30		20.42			
100 Jove (apd.)		9.51			14.21		16.32		20.44			
101 Lago		9.53			14.23		16.34		20.46			
102 Bidueiros		9.55			14.25		16.36		20.48			
104 San Ciprián		9.59			14.29		16.39		20.51			
107 Madeiro		10.02			14.32		16.42		20.54			
113 Burela		10.09			14.40		16.49	17.16	21.01			
119 Cangas de Foz		10.16			14.47		16.55		21.08			
120 Nois		10.18			14.49		16.57		21.10			
122 Fazouro		10.20			14.51		16.59		21.12			
126 Marzán		10.25			14.56		17.04		21.17			
128 Foz		10.29			15.00		17.07	17.31	21.21			
132 Barreiros		10.34			15.05		17.12		21.26			
136 Reinante		10.38			15.10		17.17		21.31			
139 Esteiro		10.41			15.13		17.20		21.34			
140 Los Castros		10.43			15.15		17.22		21.36			
142 Rinlo		10.45			15.18		17.24		21.38			
147 Ribadeo L. S.	5.25	10.55			15.24		17.30		21.44			
153 Vegadeo	5.33	11.02						17.51				
155 Vegadeo-Pueblo	5.36	11.04						17.59				
159 Vilavedelle	5.40	11.08										
161 Castropol	5.44	11.12										
164 Las Campas	5.48	11.16										
166 Tol	5.51	11.19						18.18				
170 Tapia	5.57	11.24						18.27				
178 Caridad	6.07	11.33										
182 Cartavio	6.11	11.37										
184 Loza	6.13	11.39										
185 Jario	6.15	11.41										
190 Navia	6.22	11.47						18.40				
196 Piñera	6.30	11.54										
200 Villapedre	6.35	12.00						18.51				
206 Otur	6.42	12.07						18.57				
212 Luarca	6.51	12.16						19.04		19.22		
215 Barcia	6.55	12.20								19.26		
220 Canero	7.02	12.27								19.33		
224 San Cristóbal	7.08	12.33								19.39		

1 Los días 11 y 23 de cada mes.
2 Mínimo de recorrido, 50 kms.

NOTA: Con motivo de la realización de obras para la renovación de la vía, algunos servicios de los itinerarios 400, 401, 402, 403 y 405 son prestados por carretera, por lo que les rogamos consulten en Información FEVE.

Identificación del tren	Trn. 1431	Trn. 1433	Lig. 1401	Trn. 1453	Trn. 1435	Trn. 1437	Trn. 1439	Lig. 1403	Lig. 1471	Trn. 1445	Trn. 1441	Ráp. 1411	Trn. 1443	Lig. 1473
Itin. Km.	Diario	Diario	Diario	Diario	Diario	Diario	Diario	Diario	Diario	Diario	Diario	Diario	Diario	Diario
55 Valdedro S.								10.38	15.54					21.07
58 Novellana								10.42	15.58					21.11
59 Santa Marina								10.44	16.00					21.13
61 Ballota								10.46	16.02					21.15
64 Tablizo								10.51	16.07					21.20
69 Cadavedo								10.58	16.13					21.27
71 San Cristóbal								11.01	16.16					21.30
75 Canero								11.07	16.22					21.36
80 Barcia								11.14	16.29					21.43
83 Luarca								11.19	16.33			17.30		21.48
89 Otur								11.27				17.37		21.56
95 Villapedre								11.34				17.42		22.03
99 Piñera								11.40						22.09
105 Navia								11.48				17.55		22.18
110 Jario								11.54						22.25
111 Loza								11.56						22.27
113 Cartavio								11.58						22.29
116 Caridad								12.02				18.08		22.33
124 Tapia								12.12				18.18		22.44
129 Tol								12.17						22.50
131 Las Campas								12.21						22.53
134 Castropol								12.25						22.57
137 Vilavedelle								12.29						23.01
140 Vegadeo-Pueblo								12.32				18.36		23.06
141 Vegadeo								12.34						23.08
149 RIBADEO			6.55	9.23				12.47		17.55		18.48		23.16
153 Rinlo			7.01	9.29				12.52		18.01				
154 Los Castros			7.03	9.31				12.54		18.03				
156 Esteiro			7.05	9.33				12.56		18.05				
158 Reinante			7.08	9.36				12.59		18.08				
162 Barreiros			7.13	9.41				13.04		18.13				
167 Foz			7.19	9.47				13.09		18.20		19.07		
169 Marzán			7.22	9.50				13.11		18.23				
173 Fazouro			7.27	9.55				13.16		18.28				
174 Nois			7.29	9.57				13.18		18.30				
176 Cangas de Foz			7.31	9.59				13.20		18.32				
182 Burela			7.39	10.08				13.27		18.40		19.22		
187 Madeiro			7.46	10.15				13.34		18.47				
190 San Ciprián			7.49	10.19				13.37		18.51				
192 Bidueiros			7.52	10.22				13.40		18.54				
194 Lago			7.54	10.24				13.42		18.56				
195 Jove (apd.)			7.56	10.26				13.44						

Identificación del tren		Trn. 1550	Trn. 1552	Lig. 1472	Trn. 1554	Trn. 1556	Trn. 1558	Lig. 1402	Trn. 1560	Trn. 1562	S. L. 2-P	Trn. 1564	Trn. 1566	Ráp. 1410	Lig. 1474
Prestaciones		Diario	Diario	Diario	Diario	Diario	Diario	Diario	Diario	Diario	Diario	Diario	Diario	Diario	Diario
Itin.	Km.	Plazas asiento		Particularidades											
226	Cadavedo (apd.)	S.		7.11				12.37							15.43
231	Tablizo (apd.)			7.17				12.43							19.49
234	Ballota (apd.)			7.22				12.48							19.54
235	Santa Marina (apd.)			7.24				12.50							19.56
237	Novellana (apd.)			7.26				12.52							19.58
240	Valdredo (apd.)			7.30				12.56							20.02
243	Soto de Luiña		6.06	7.35	8		11.58	13.02	15.05	17. —	17.55		19.04		20.07
246	San Cosme (apd.)		6.10	7.39	8.04		12.02	13.06	15.09	17.04	17.59		19.08		20.11
248	San Martín Luiña (apd.)		6.13	7.42	8.07		12.05	13.09	15.12	17.07	18.02		19.11		20.14
253	La Magdalena (apd.)		6.20	7.49	8.14		12.12	13.16	15.19	17.14	18.09		19.18		20.20
256	Villademar (apd.)		6.24	7.53	8.18		12.16	13.20	15.23	17.18	18.13		19.22		20.24
257	Cudillero (apd.)		6.26	7.56	8.23	9.20	12.19	13.22	15.27	17.21	18.16		19.27	19.59	20.26
	El Pito-Piñera (apd.)		6.28	7.58	8.25	9.22	12.21	13.24	15.29	17.23	18.18		19.29		20.28
262	Muros de Nalón		6.34	8.04	8.31	9.28	12.27	13.30	15.35	17.29	18.24		19.35		20.34
266	Los Cabos (apd.)		6.42	8.12	8.39	9.36	12.35	13.38	15.43	17.37	18.31		19.43		20.42
268	Santianes (apd.)		6.44	8.14	8.41	9.38	12.37	13.40	15.45	17.39	18.33		19.45		20.44
270	Pravia	LI.	6.48	8.18	8.45	9.42	12.41	13.44	15.49	17.43	18.36		19.49		20.48
0	Pravia	S.		8.26		9.47	12.44	13.47		17.47	19.23		20.52	20.16	20.48
47	OVIEDO	LI.		9.31		10.51	13.51	14.51		18.51	20.25		21.55	21.17	21.55
270	Pravia	S.	4.56	6.50	8.20		9.49	12.42	13.47	15.49	17.45	18.36		20.20	20.50
272	Peñaullán (apd.)		4.59	6.52	8.23		9.51	12.45	13.50	15.51	17.48	18.39			20.53
274	Riberas (apd.)		5.02	6.55	8.27		9.54	12.49	13.53	15.53	17.52	18.43			20.57
277	Soto del Barco (apd.)		5.07	6.59	8.33		9.58	12.55	13.59	15.56	17.58	18.49			21.02
282	Santiago del Monte (apd.)		5.14	7.05	8.40		10.05	13.02	14.06	16.01	18.05	18.56			21.09
285	Vega Rozadas (apd.)		5.18	7.09	8.45		10.09	13.07	14.10	16.04	18.10	19.01			21.14
287	Piedras Blancas (apd.)		5.21	7.11	8.48		10.11	13.10	14.13	16.07	18.13	19.04			21.17
289	Salinas (apd.)		5.24	7.14	8.51		10.14	13.13	14.16	16.10	18.16	19.07			21.20
293	La Maruca		5.28	7.18	8.55		10.18	13.18	14.20	16.14	18.21	19.12			21.25
294	Avilés	LI.	5.30	7.20	8.57		10.20	13.20	14.22	16.16	18.23	19.14		20.52	21.27
0	Avilés	S.	6.15		9.30			13.30	14.30		18.30	19.30		20.55	21.30
30	GIJON	LI.	6.55		10.10			14.10	15.10		19.10	20.10		21.30	22.15

1 Desde Soto de Luiña, laborables. Desde Cudillero, diario.
 2 Mínimo le recorrido, 50 kms.
 3 Enlaza en Pravia hasta Oviedo y Collanzo, y en Avilés para Gijón.

Identificación del tren		Trn. 1553	Trn. 1555	Lig. 1403	A.I.P.	Trn. 1557	Trn. 1559	Lig. 1471	Ráp. 1411	A.3 S. L.	Trn. 1561	Trn. 1563	Lig. 1473	Trn. 1565	Trn. 1567
Prestaciones		Diario	Diario	Diario	Diario	Diario	Diario	Diario	Diario	Diario	Diario	Diario	Diario	Diario	Diario
Itin.	Km.	Plazas asiento		Particularidades											
0	GIJON	S.		8.30		12.30	13.30	15.10	15.30		17.30	18.30			21.35
30	Avilés	LI.		9.10		13.10	14.15	15.45	16.15		18.10	19.10			22.15
0	AVILES	S.	6.20	8.07	9.15	10.25	13.32	14.25	15.50	16.25	18.25	19.33	21.35	22.20	
2	La Maruca		6.22	8.09	9.17	10.27	13.34	14.27	16.27	18.27	19.35	21.37	22.22		
5	Salinas (apd.)		6.26	8.13	9.21	10.32	13.39	14.32	16.31	18.31	19.40	21.42	22.26		
8	Piedras Blancas (apd.)		6.29	8.16	9.24	10.36	13.42	14.35	16.34	18.34	19.43	21.45	22.29		
9	Vega Rozadas (apd.)		6.31	8.19	9.27	10.39	13.45	14.38	16.37	18.37	19.46	21.48	22.32		
13	Santiago del Monte (apd.)		6.35	8.24	9.31	10.44	13.50	14.43	16.41	18.42	19.51	21.53	22.36		
17	Soto del Barco (apd.)		6.41	8.32	9.38	10.52	13.58	14.51	16.47	18.50	19.59	22.01	22.43		
20	Riberas (apd.)		6.45	8.37	9.43	10.57	14.03	14.56	16.51	18.55	20.04	22.06	22.48		
23	Peñaullán (apd.)		6.48	8.41	9.46	11.02	14.07	15.00	16.54	18.59	20.09	22.10	22.51		
24	Pravia	LI.	6.50	8.44	9.49	11.05	14.10	15.03	16.56	19.02	20.12	22.13	22.54		
0	OVIEDO	S.		7.15	8.35	10.00	12.35	14.00	15.30		17.40	19.00			
47	Pravia	LI.		8.23	9.43	11.04	13.41	15.05	16.23		18.45	20.06			
24	Pravia	S.	6.51	8.46	9.50	11.10	14.11	15.06	16.25	16.57	18.10	19.03	20.17		
26	Santianes (apd.)		6.55	8.50	9.54	11.14	14.15	15.10	17.01	18.14	19.07	20.21			
28	Los Cabos (apd.)		6.57	8.52	9.56	11.16	14.17	15.12	17.03	18.16	19.09	20.23			
32	Muros de Nalón		7.04	9.01	10.05	11.25	14.26	15.20	16.35	17.12	18.25	19.18	20.33		
37	El Pito-Piñera (apd.)		7.09	9.06	10.10	11.30	14.31	15.25	17.17	18.30	19.23	20.36			
37	Cudillero (apd.)		7.11	9.08	10.12	11.33	14.34	15.28	16.40	17.20	18.33	19.25	20.41		
38	Villademar (apd.)		7.13		10.14	11.35	14.36	15.30	17.22	18.35		20.43			
41	La Magdalena (apd.)		7.17		10.18	11.39	14.40	15.34	17.26	18.39		20.47			
46	San Martín de Luiña (apd.)		7.23		10.25	11.46	14.47	15.41	17.33	18.46		20.54			
48	San Cosme (apd.)		7.26		10.28	11.49	14.50	15.44	17.36	18.49		20.57			
52	Soto de Luiña		7.30		10.33	11.53	14.54	15.49	16.55	17.40	18.53		21.02		

1 Mínimo le recorrido, 50 kms.
 NOTA: Con motivo de la realización de obras para la renovación de la vía, algunos servicios de los itinerarios 400, 401, 402, 403 y 405 son prestados por carretera, por lo que les rogamos consulten en Información FEVE.

Identificación del tren		Tren 1	Tren 1553	Tren 3	Tren 5	Tren 7	Tren 9	Tren 1403	Tren 11	Tren 13	Tren 15	Tren 17	Tren 19	Tren 21	
Prestaciones															
Itin.	Km.	Plazas asiento		Particularidades											
	GIJON	S.			6.40	7.20	8. —	8.30	9.30	10.30	11.30	12.30		13.30	
	Tremañes (apd.)				6.44	7.23	8.04	8.33	9.33	10.33	11.33	12.33		13.33	
	Veriña (apd.)				6.49	7.28	8.09	8.38	9.37	10.37	11.37	12.37		13.37	
	Aboño (apd.)				6.54	7.32	8.12	8.41	9.40	10.40	11.40	12.40		13.40	
	Perlora (apd.)				7.01	7.39	8.18	8.47	9.46	10.46	11.46	12.46		13.46	
	Candás (apd.)	5.10			7.05	7.42	8.20	8.49	9.48	10.48	11.48	12.48	13.25	13.49	
	Candás	5.12		6.10	7.12	7.51	8.22	8.52	9.51	10.51	11.51	12.51	13.27	13.54	
	Regueral (apd.)	5.15		6.13	7.15	7.54	8.25	8.55	9.54	10.55	11.54	12.54	13.30	13.58	
	Zanzabornín (apd.)	5.18		6.16	7.18	7.58	8.28	8.59	9.58	10.58	11.58	12.58	13.33	14.02	
	Laminación (apd.)	5.22	6.08	6.21	7.22	8.02						13.02	13.37	14.07	
	Trasona (apd.)	5.24	6.09	6.23	7.24	8.05	8.35	9.05	10.04	11.04	12.04	13.04	13.39	14.09	
	Oficinas (apd.)	5.25	6.10	6.25	7.25	8.06						13.05	13.40	14.10	
	Llارانes (apd.)	5.28	6.11	6.28	7.28	8.08	8.38	9.08	10.08	11.08	12.08	13.08	13.43	14.13	
	Avilés	LI.	5.30	6.13	6.30	7.30	8.10	8.40	9.10	10.10	11.10	12.10	13.10	13.45	
	Avilés	S.		6.20					9.15						
	Pravia			6.51					9.50						
	Soto de Luiña			7.30					10.33						
	Ribadeo	LI.							12.47						

Identificación del tren	Tren 1550	Tren 2	Tren 4	Tren 6	Tren 1552	Tren 8	Tren 10	Tren 12	Tren 14	Tren 16	Tren 18	Tren 20	Tren 22
Plazas asiento													
Particularidades	1	2	3	2	1	2	3	4	5	6	7	8	9
EL FERROL	S.												
Luarca					6.00								
Soto de Luiña					6.43								
Pravia	4.56												
Avilés	LI. 5.30												
Avilés	S. 5.35		6.15	6.55	7.35	8. —	8.30	9.30	10.30	11.30	12.30	13.30	14. —
Llaranes	5.38		6.17	6.57	7.37	8.02	8.32	9.32	10.32	11.32	12.32	13.33	14.03
Oficinas (apd.)	5.41		6.19		7.39							13.36	
Trasona	5.44		6.22	7.01	7.40	8.06	8.36	9.36	10.36	11.36	12.36	13.38	14.08
Laminación (apd.)	5.45		6.23		7.41							13.39	
Zanzabornín			6.27	7.06	7.45	8.11	8.41	9.41	10.41	11.41	12.41	13.43	14.13
Regueral			6.30	7.09	7.48	8.14	8.44	9.44	10.44	11.44	12.44	13.46	14.16
Candás		6. —	6.35	7.14	7.53	8.21	8.50	9.49	10.49	11.49	12.49	13.51	14.21
Candás (apd.)		6.01	6.36	7.16	7.56	8.23	8.52	9.51	10.51	11.51	12.51	13.53	14.23
Perlora		6.03	6.38	7.18	7.58	8.26	8.54	9.53	10.53	11.53	12.53	13.55	14.26
Aboño		6.09	6.44	7.24	8.04	8.33	9. —	9.59	10.59	11.59	12.59	14. —	14.33
Veriña		6.13	6.48	7.28	8.08	8.37	9.03	10.03	11.03	12.03	13.03	14.03	14.38
Tremañes		6.17	6.52	7.32	8.12	8.42	9.07	10.07	11.07	12.07	13.07	14.07	14.42
GIJÓN	LI.	6.20	6.55	7.35	8.15	8.45	9.10	10.10	11.10	12.10	13.10	14.10	14.45

Identificación del tren	Tren 24	Tren 26	Tren 28	Tren 30	Tren 32	Tren 34	Tren 36	Tren 38	Tren 40	Tren 1410	Tren 42	Tren 44	Tren 46
Plazas asiento													
Particularidades	2	3	4	3	2	1	2	3	4	5	6	7	8
EL FERROL	S.									15.20			
Luarca										19.04			
Soto de Luiña										20.20			
Pravia										20.52			
Avilés	LI. 14.15	14.30	15.30	16.20	16.30	17.30	18.30	19.30	20.30	20.55	21.30	22.15	23.00
Avilés	S. 14.19	14.32	15.34	16.21	16.32	17.32	18.32	19.32	20.32		21.34	22.17	23.02
Llaranes	14.22	14.34		16.22							21.37	22.19	
Oficinas (apd.)											21.37	22.19	
Trasona	14.24	14.36	15.40	16.23	16.36	17.36	18.36	19.36	20.36	21.01	21.39	22.20	23.05
Laminación (apd.)	14.25			16.24							21.40	22.21	
Zanzabornín	14.29	14.41	15.45	16.28	16.41	17.41	18.41	19.41	20.41		21.46	22.25	23.10
Regueral	14.33	14.44	15.48	16.31	16.44	17.44	18.44	19.44	20.44		21.49	22.29	23.13
Candás	14.39	14.52	15.52	16.34	16.49	17.49	18.49	19.49	20.49	21.13	21.54	22.34	23.15
Candás (apd.)	14.40	14.53	15.53	16.35	16.51	17.51	18.51	19.51	20.51	21.14	21.56	22.35	
Perlora		14.55	15.55	16.53	17.53	18.53	19.53	20.53			21.59		
Aboño		15.00	16.01	16.59	17.59	18.59	19.59	20.59			22.04		
Veriña		15.03	16.03	17.03	18.03	19.03	20.03	21.03			22.08		
Tremañes		15.07	16.07	17.07	18.07	19.07	20.07	21.07			22.12		
GIJÓN	LI.	15.10	16.10	17.10	18.10	19.10	20.10	21.10	21.30		22.15		

- 1 Diario.
- 2 Circula los días laborables.
- 3 Entre Avilés y Candás circula los días laborables y entre Candás y Gijón los domingos y días festivos.
- 4 Circula los días laborables, excepto sábados.
- 5 Rápido, 50 km. de recorrido mínimo.

NOTA: Con motivo de la realización de obras para la renovación de la vía, algunos servicios de los itinerarios 400, 401, 402, 403 y 405 son prestados por carretera, por lo que les rogamos consulten en Información FEVE.

Identificación del tren	Aut. 1601	Aut. 1603	Corr. 1605	Aut. 1607	Aut. 1609	Aut. 1611	Aut. 1613	Ráp. 411	Aut. 1615	Aut. 1617	Aut. 1619
Plazas asiento											
Particularidades	✱	Diario	Diario	Diario	Diario	Diario	Diario	Diario	Diario	Diario	Diario
Itin. Km.								15.30			
0 OVIEDO	S. 6.15	7.15	8.35	10. —	12.35	14. —	15. —	15.30	17.40	19. —	20.30
6 Manjoja	6.22	7.22	8.42	10.07	12.42	14.07	15.07		17.47	19.07	20.37
11 Fuso-Empalme	6.29	7.30	8.51	10.14	12.50	14.15	15.15		17.56	19.15	20.46
13 Caces (apd.)	6.35	7.34	8.55	10.17	12.54	14.18	15.18		18. —	19.18	20.49
18 Trubia	6.42	7.46	9.05	10.26	13.02	14.27	15.27		18.08	19.26	20.57
23 Santa Maria (apd.)		7.52	9.11	10.32	13.08	14.33	15.33		18.14	19.32	21.03
26 Vega		7.55	9.15	10.36	13.12	14.37	15.37		18.18	19.36	21.07
31 Grado		8.03	9.23	10.44	13.20	14.45	15.45	16.04	18.26	19.45	21.15
35 Sandiche (apd.)		8.08	9.28	10.49	13.26	14.50	15.50		18.31	19.51	21.20
40 San Román		8.15	9.35	10.56	13.33	14.57	15.57		18.38	19.58	21.27
46 Beifar (apd.)		8.20	9.40	11.01	13.38	15.02	16.02		18.43	20.03	21.32
47 Pravia		8.24	9.46	11.07	13.45	15.07	16.09	16.23	18.48	20.10	21.36
52 Sanramón (apd.)		8.30	9.52	11.13	13.51	15.13	16.15		18.54	20.16	21.42
57 San Esteban de Pravia	LI. 8.37	9.59	11.20	13.58	15.20	16.22			19.01	20.23	21.49

- ✱ A El Ferrol (Itin. 400).
- ✱ Mínimo de recorrido, 50 kms.

Identificación del tren	Aut. 1600	Aut. 1602	Aut. 1604	Aut. 1606	Aut. 1608	Corr. 1610	Aut. 1612	Aut. 1614	Aut. 1616	Ráp. 410	Aut. 1618
Plazas asiento											
Particularidades	✱	Diario	Diario	Diario	Diario	Diario	Diario	Diario	Diario	Diario	Diario
Itin. Km.										20.19	
0 San Esteban de Pravia	S. 6.50	8.10	9.30	12.30	13.30	14.30	17.30	19.08		20.35	
5 Sanramón (apd.)	6.57	8.17	9.37	12.37	13.37	14.37	17.37	19.15		20.42	
10 Pravia	7.07	8.26	9.47	12.44	13.47	14.47	17.47	19.23	20.19	20.52	
11 Beifar (apd.)	7.10	8.29	9.50	12.47	13.50	14.50	17.50	19.26		20.55	
17 San Román	7.16	8.35	9.56	12.53	13.56	14.56	17.56	19.32		21.01	
22 Sandiche (apd.)	7.23	8.41	10.02	12.59	14.02	15.02	18.03	19.38		21.08	
26 Grado	7.29	8.47	10.08	13.05	14.08	15.08	18.09	19.44	20.39	21.14	
31 Vega	7.37	8.55	10.16	13.13	14.16	15.16	18.17	19.52		21.22	
34 Santa Maria (apd.)	7.40	8.58	10.19	13.17	14.19	15.20	18.20	19.55		21.25	
39 Trubia	6.44	7.47	9.06	12.25	13.25	14.26	15.28	18.27	20.02	20.56	21.32
44 Caces (apd.)	6.51	7.54	9.14	12.33	13.33	14.33	15.36	18.34	20.09	21.39	
46 Fuso-Empalme	6.55	7.58	9.18	12.38	13.38	14.38	15.44	18.38	20.13	21.43	
51 Manjoja	7.02	8.05	9.25	12.45	13.45	14.45	15.51	18.45	20.19	21.49	
57 OVIEDO	LI. 7.08	8.11	9.31	12.51	13.51	14.51	15.57	18.51	20.25	21.17	21.55

- ✱ De El Ferrol (Itin. 400).
- ✱ Mínimo de recorrido, 50 kms.

NOTA: Con motivo de la realización de obras para la renovación de la vía, algunos servicios de los itinerarios 400, 401, 402, 403 y 405 son prestados por carretera, por lo que les rogamos consulten en Información FEVE.

Identificación del tren		Aut. 1691	Aut. 1651	Corr. 1653	Aut. 1655	Aut. 1657	Aut. 1659	Aut. 1661	Aut. 1663	Aut. 1665	Aut. 1667	Aut. 1669	Aut. 1671	Aut. 1673
Itin. Km.	Prestaciones Plazas asiento Particularidades	*	Diario	Diario	Diario	Diario	Diario	Diario	Diario	Diario	Diario	Diario	Diario	Diario
6	Manjoya			7.52	9.12	10.32	12.11	13.32	14.32	15.52	17.12	18.32	20.07	21.36
11	Fuso-Empalme		6.40	8. —	9.20	10.40	12.18	13.40	14.40	16. —	17.20	18.40	20.15	21.43
13	Palomar (apd.)		6.42	8.02	9.22	10.42	12.20	13.42	14.42	16.02	17.22	18.42	20.17	21.45
16	Soto		6.48	8.08	9.28	10.48	12.26	13.48	14.48	16.08	17.28	18.48	20.23	21.51
19	Parteayer (apd.)		6.53	8.13	9.33	10.53	12.30	13.52	14.53	16.13	17.33	18.53	20.28	21.55
21	Peñamiel		6.57	8.17	9.36	10.57	12.34	13.56	14.57	16.17	17.37	18.57	20.31	21.59
	Baña (apd.)		7.01	8.21	9.40	11.01	12.38	14.00	15.01	16.21	17.41	19.01	20.35	22.03
25	Pereda (apd.)		7.03	8.23	9.43	11.03	12.41	14.02	15.03	16.23	17.43	19.03	20.38	22.05
27	Ablaña		7.06	8.26	9.46	11.06	12.44	14.05	15.06	16.26	17.46	19.06	20.41	22.07
30	Mieres		7.11	8.31	9.52	11.11	12.49	14.10	15.11	16.31	17.51	19.11	20.46	22.12
34	Figaredo		6.15	7.17	8.37	9.58	11.17	12.55	14.16	15.17	16.37	17.57	19.17	20.52
35	Ujo		6.17	7.20	8.39	10. —	11.20	12.58	14.18	15.20	16.40	18. —	19.20	20.55
38	Caborana (apd.)		6.22	7.25	8.44	10.05	11.25	13.03	14.23	15.25	16.45	18.05	19.25	21. —
41	Moreda		6.24	7.29	8.48	10.09	11.29	13.07	14.27	15.29	16.49	18.09	19.29	21.04
	Oyanco (apd.)		7.32	8.51	10.12	11.32	13.10	14.30	15.32	16.52	18.12	19.32	21.07	
46	Piñeres		7.37	8.56	10.17	11.37	13.15	14.35	15.37	16.57	18.17	19.37	21.12	
52	Cabañaquinta		7.45	9.04	10.25	11.45	13.23	14.43	15.45	17.05	18.25	19.45	21.20	
	Levinco (apd.)		7.48	9.07	10.28	11.48	13.26	14.46	15.48	17.08	18.28	19.48	21.23	
58	Collanzo	LI.	7.54	9.13	10.34	11.54	13.32	14.52	15.54	17.14	18.34	19.54	21.29	

1 Circula días laborables y domingos y festivos, entre Figaredo y Collanzo.
 2 Mínimo le recorrido, 50 kms.

Identificación del tren		Aut. 1650	Aut. 1652	Aut. 1654	Aut. 1656	Aut. 1658	Aut. 1660	Corr. 1662	Aut. 1664	Aut. 1666	Aut. 1668	Aut. 1670	Aut. 1672	Aut. 1674
Itin. Km.	Prestaciones Plazas asiento Particularidades	*	Diario	Diario	Diario	Diario	Diario	Diario	Diario	Diario	Diario	Diario	Diario	Diario
	Levinco (apd.)		7.24	8.26	10.04	11.40	13.04	14.06	15.24	16.44	18.04	19.39	20.45	
7	Cabañaquinta		7.28	8.30	10.08	11.44	13.08	14.10	15.28	16.48	18.08	19.44	20.49	
12	Piñeres		7.36	8.38	10.16	11.52	13.16	14.17	15.36	16.56	18.16	19.52	20.57	
	Oyanco (apd.)		7.40	8.42	10.20	11.56	13.20	14.21	15.40	17.00	18.20	19.56	21.01	
18	Moreda		6.26	7.46	8.49	10.26	12.02	13.26	14.28	15.46	17.06	18.26	20.01	22.29
21	Caborana (apd.)		6.28	7.48	8.51	10.28	12.04	13.28	14.30	15.48	17.08	18.28	20.03	22.31
23	Ujo		6.33	7.53	8.57	10.33	12.09	13.33	14.35	15.53	17.13	18.33	20.08	22.36
25	Figaredo		6.36	7.56	9. —	10.36	12.12	13.36	14.38	15.56	17.16	18.36	20.11	22.38
29	Mieres		6.43	8.03	9.07	10.43	12.19	13.43	14.44	16.03	17.23	18.43	20.17	21.25
32	Ablaña		6.48	8.08	9.12	10.48	12.24	13.48	14.49	16.08	17.28	18.48	20.22	21.30
34	Pereda (apd.)		6.51	8.11	9.14	10.51	12.26	13.50	14.51	16.11	17.31	18.51	20.24	21.33
	Baña (apd.)		6.53	8.13	9.16	10.53	12.28	13.52	14.53	16.13	17.33	18.53	20.26	21.35
38	Peñamiel		6.58	8.18	9.20	10.58	12.33	13.57	14.58	16.18	17.38	18.58	20.31	21.40
40	Parteayer (apd.)		7.01	8.21	9.24	11.01	12.36	14. —	15.02	16.21	17.41	19.01	20.34	21.44
43	Soto		7.06	8.26	9.29	11.06	12.41	14.05	15.07	16.26	17.46	19.06	20.38	21.50
46	Palomar (apd.)		7.11	8.31	9.34	11.11	12.46	14.10	15.12	16.31	17.51	19.11	20.43	21.55
48	Fuso-Empalme		7.14	8.34	9.37	11.14	12.49	14.13	15.15	16.34	17.54	19.14	20.47	21.58
53	Manjoya		7.21	8.41	9.44	11.21	12.56	14.19	15.22	16.41	18.01	19.21	20.54	22.04
58	OVIEDO	LI.	7.27	8.47	9.50	11.27	13.02	14.25	15.28	16.47	18.07	19.27	21. —	22.10

NOTA: Con motivo de la realización de obras para la renovación de la vía, algunos servicios de los itinerarios 400, 401, 402, 403 y 405 son prestados por carretera, por lo que les rogamos consulten en Información FEVE.

Identificación del tren		Trn. 6131	Trn. 6133	Trn. 6135	Trn. 6137	Trn. 6141	Trn. 6143	Trn. 6147	Trn. 6151	Trn. 6153	Trn. 6155	Trn. 6157
Itin. Km.	Prestaciones Plazas asiento Particularidades	*	Diario	Diario	Diario	Diario	Diario	Diario	Diario	Diario	Diario	Diario
2	Tremañes		7.02	8.02	9.02	10.02	12.02	13.22	15.17	17.17	18.17	19.17
7	Sotuello		7.09	8.09	9.09	10.09	12.09	13.29	15.24	17.24	18.24	19.24
9	Pinzales		7.12	8.12	9.12	10.12	12.12	13.33	15.27	17.27	18.27	19.27
11	El Aguión		7.15	8.15	9.15	10.15	12.15	13.36	15.30	17.30	18.30	19.30
16	Florida		7.23	8.23	9.23	10.23	12.23	13.44	15.38	17.38	18.38	19.38
20	Noreña (apd.)		7.30	8.30	9.30	10.30	12.30	13.51	15.45	17.45	18.45	19.45
22	El Berrón-Noreña		7.33	8.33	9.33	10.33	12.33	13.54	15.48	17.48	18.48	19.48
24	Bendición (apd.)		7.36	8.36	9.36	10.36	12.36	13.57	15.51	17.51	18.51	19.51
28	Carbayín		7.43	8.43	9.43	10.43	12.43	14.04	15.58	17.58	18.58	19.58
30	Boca sur-La Coruxona		7.45	8.45	9.45	10.45	12.45	14.06	16.00	18.00	19.00	20.00
32	Tuilla (apd.)		7.49	8.49	9.49	10.49	12.49	14.10	16.04	18.04	19.04	20.04
36	La Felguera		7.55	8.55	9.55	10.55	12.55	14.15	16.10	18.10	19.10	20.10
38	Sama		7.58	8.58	9.58	10.58	12.58	14.18	16.13	18.13	19.13	20.13
39	Ciaño (apd.)		8.00	9.00	10.00	11.00	13.00	14.20	16.15	18.15	19.15	20.15
42	El Entrego		8.03	9.03	10.03	11.03	13.03	14.23	16.18	18.18	19.18	20.18
43	Carrocera		8.05	9.05	10.05	11.05	13.05	14.25	16.20	18.20	19.20	20.20
45	Sotroñdo		8.08	9.08	10.08	11.08	13.08	14.28	16.23	18.23	19.23	20.23
46	Blimea (apd.)		8.10	9.10	10.10	11.10	13.10	14.30	16.25	18.25	19.25	20.25
49	Barredos		8.13	9.13	10.13	11.13	13.13	14.33	16.28	18.28	19.28	20.28
50	LAVIANA	LI.	8.15	9.15	10.15	11.15	13.15	14.35	16.30	18.30	19.30	20.30

1 Circula días laborables.

Identificación del tren		Trn. 6132	Trn. 6134	Trn. 6136	Trn. 6138	6142	Trn. 6144	Trn. 6148	Trn. 6152	Trn. 6154	Trn. 6156	Trn. 6158
Itin. Km.	Prestaciones Plazas asiento Particularidades	*	Diario	Diario	Diario	Diario	Diario	Diario	Diario	Diario	Diario	Diario
2	Barredos		6.32	7.32	8.32	9.32	11.32	12.32	14.47	16.47	17.47	18.47
5	Blimea (apd.)		6.35	7.35	8.35	9.35	11.35	12.35	14.50	16.50	17.50	18.50
6	Sotroñdo		6.37	7.37	8.37	9.37	11.37	12.37	14.52	16.52	17.52	18.52
8	Carrocera		6.40	7.40	8.40	9.40	11.40	12.40	14.55	16.55	17.55	18.55
9	El Entrego		6.42	7.42	8.42	9.42	11.42	12.42	14.57	16.57	17.57	18.57
12	Ciaño (apd.)		6.45	7.45	8.45	9.45	11.45	12.45	15.00	17.00	18.00	19.00
13	Sama		6.48	7.48	8.48	9.48	11.48	12.48	15.03			

Oviedo → Llanes → Torrelavega → Santander → (Bilbao)

Identificación del tren		Trn. 21151	Trn. 21153	Trn. 21141	Trn. 21303	Trn. 21111	Trn. 21161	Ráp. 20001	Corr. 21113	Ráp. 21425	Lig. 21427	Trn. 21115	Trn. 21155	Trn. 21169	Ráp. 21431	Lig. 21433	
Itin.	Km.	Plazas asiento		Plazas asiento		Plazas asiento		Plazas asiento		Plazas asiento		Plazas asiento		Plazas asiento		Plazas asiento	
Prestaciones		Particularidades		Particularidades		Particularidades		Particularidades		Particularidades		Particularidades		Particularidades		Particularidades	
0	OVIEDO	S.	6.30	7.45	12.-												
6	Colloto		6.39	7.54	12.07			8.15	8.45			13.30	15.30				
10	Meres (apd.)		6.45	8.-	12.13			8.23	8.53			13.38	15.39				
14	Noreña		6.50	8.05	12.19			8.27	8.59			13.43	15.45				
16	La Carrera (apd.)		LI.	LI.	12.22			8.32	9.17			13.51	15.50				
18	Pola de Siero				12.25				9.20			13.55	LI.				
24	Los Corros (apd.)				12.33				9.24			13.58					
26	Lieres				12.35				9.34			14.09					
29	El Remedio (apd.)				12.40				9.39			14.15					
33	Nava			12.45				8.55	9.50			14.21					
36	Fuente Santa (apd.)			LI.					9.55			14.26					
39	Ceceda (apd.)								10.-			14.31					
41	Carancos (apd.)								10.03			14.34					
45	Pintueles (apd.)								10.03			14.41					
47	Infiesto							9.12	10.14			14.46					
54	Villamayor de Borines								10.24			14.55					
58	Sebares (apd.)								10.31			15.01					
61	Soto de Dueñas (apd.)								10.37			15.06					
65	Ozanes (apd.)								10.43			15.12					
68	Arriondas							9.38	10.54			15.17					
73	Fuentes (apd.)								11.-			15.24					
75	Toraño (apd.)								11.05			15.28					
80	Cuevas (apd.)								11.12			15.35					
83	Llovio (apd.)								11.16			15.41					
85	Ribadesella Puerto											15.47					
86	Ribadesella							9.59	11.26			15.53					
89	Camargo (apd.)								11.32			16.06					
93	Belmonte (apd.)								11.38			16.06					
98	Nueva						9.40	10.14	11.45			16.06					
101	Villahormes (apd.)						9.47	10.26	11.49			16.11					
106	Posada						9.52	11.23	12.-			16.20					
108	Balmori (apd.)						10.01	12.01	12.07			16.28					
111	Celorio (apd.)						10.05	12.07	12.07			16.32					
113	Poo (apd.)						10.09	12.07	12.07			16.32					
115	Llanes						10.12	12.07	12.07			16.35					
121	San Roque del Acebal (apd.)					7.10	10.15	10.42	12.20			16.35					
126	Vidiago (apd.)					7.17	LI.	12.27	12.27			LI.					
130	Pendueles (apd.)					7.23		12.34	12.34								
136	Colombres (apd.)					7.29		12.40	12.40								
140	Unquera					7.37		12.49	12.49								
143	Pesues (apd.)					7.43		13.-	13.-								
149	San Vicente de la Barquera					7.48		13.05	13.05								
153	El Barcenal (apd.)					7.56		13.15	13.15								
157	Roiz (apd.)					8.02		13.27	13.27								
161	Treceño (apd.)					8.07		13.33	13.33								
170	Cabezón de la Sal					8.13		13.33	13.33								
172	Ontoria (apd.)					8.29		13.55	13.55								
174	Virgen de la Peña					8.10		14.01	14.01								
177	Casar de Periedo					8.12		14.05	14.05								
178	Gólbardo (apd.)					8.16		14.09	14.09								
181	Rudaguera (apd.)					8.20		14.13	14.13								
184	Santa Isabel (apd.)					8.23		14.20	14.20								
186	Puente San Miguel					8.27		14.25	14.25								
190	Torrelavega					8.33		14.30	14.30								
192	Barreda					8.37		14.35	14.35								
195	Requejada					8.43		14.42	14.42								
196	Mar (apd.)					8.48		14.46	14.46								
198	Gornazo (apd.)					8.52		14.52	14.52								
202	Mogro					8.56		14.55	14.55								
204	Boo de Piélagos (apd.)					9.02		15.02	15.02								
206	Mompia-Mortera (apd.)					10.-		15.07	15.07								
208	Bezana					10.04		15.11	15.11								
212	Adarzo					10.07		15.14	15.14								
216	SANTANDER					10.09		15.14	15.14								
	BILBAO					10.35		15.25	15.25								

- 1 Desde Puente San Miguel, laborables. Desde Torrelavega, diario.
- 2 Mínimo de recorrido, 50 kms.
- 3 Entre Oviedo y Llovio circula acoplado al 21.115 de Oviedo a Llanes.

NOTA: Con motivo de la realización de obras para la renovación de la vía, algunos servicios de los itinerarios 400, 401, 402, 403 y 405 son prestados por carretera, por lo que les rogamos consulten en Información FEVE.

Oviedo → Llanes → Torrelavega → Santander → (Bilbao) (Clase Unica)

Identificación del tren		Trn. 21309	Trn. 21313	Lig. 21437	Trn. 21439	Lig. 21441	Lig. 21117	Trn. 21143	Trn. 21157	Trn. 21119	Trn. 21443	Trn. 21311	Trn. 21445	Trn. 21145	Trn. 21447	Trn. 21313	
Itin.	Km.	Plazas asiento		Plazas asiento		Plazas asiento		Plazas asiento		Plazas asiento		Plazas asiento		Plazas asiento		Plazas asiento	
Prestaciones		Particularidades		Particularidades		Particularidades		Particularidades		Particularidades		Particularidades		Particularidades		Particularidades	
0	OVIEDO	S.															
6	Colloto																
10	Meres (apd.)																
14	Noreña																
16	La Carrera (apd.)																
18	Pola de Siero																
24	Los Corros (apd.)																
26	Lieres																
29	El Remedio (apd.)																
33	Nava																
36	Fuente Santa (apd.)																
39	Ceceda (apd.)																
41	Carancos (apd.)																
45	Pintueles (apd.)																
47	Infiesto																
54	Villamayor de Borines																
58	Sebares (apd.)																
61	Soto de Dueñas (apd.)																
65	Ozanes (apd.)																
68	Arriondas																
73	Fuentes (apd.)																
75	Toraño (apd.)																
80	Cuevas (apd.)																
83	Llovio (apd.)																
85	Ribadesella Puerto																
86	Ribadesella																
89	Camargo (apd.)			</													

(Bilbao) Santander → Torrelavega → Llanes → Oviedo (Clase Unica)

Identificación del tren	Trn. 21418	Lig. 20022	Trn. 21110	Trn. 21112	Lig. 21114	Lig. 21420	Trn. 21300	Lig. 21424	Lig. 21302	Lig. 21426	Trn. 21304	Trn. 21116	Trn. 21428	Lig. 21430
Itin. Km. Prestaciones Plazas asiento Particularidades	✕	✕	Diario	Diario	Diario	Diario	Diario	Diario	Diario	✕	Diario	Diario	Diario	Diario
0 BILBAO S.														
5 SANTANDER S.	7.00	7.25			8.05	9. -	9.50	10.30	11.05	12. -	12.25		13.15	13.45
9 Adarzo	7.06				8.12		9.57	10.30	11.12		12.33		13.26	13.51
9 Bezana	7.11				8.18	9.11	10.03	10.40	11.18	12.11	12.39		13.21	13.51
10 Mompia-Mortera (apd.)	7.13				8.21		10.07				12.42		13.28	13.56
13 Boó de Piélagos (apd.)	7.16				8.25		10.11				12.46		13.31	
15 Mogro	7.19				8.28	9.18	10.14	10.47	11.26	12.18	12.49		13.34	14.03
17 Gornazo (apd.)	7.23				8.33		10.19				12.54		13.38	
20 Mar (apd.)	7.26				8.37		10.23		11.33		12.58		13.41	
22 Requejada	7.29				8.40	9.24	10.26	10.54	11.36	12.24	13.01		13.44	14.09
24 Barreda	7.32	7.47			8.44	9.27	10.30	10.57	11.40	12.27	13.05		13.47	14.12
27 Torrelavega	7.37	7.51			8.50	9.32	10.36	11.02	11.46	12.32	13.11		13.52	14.17
Apeadero Fábrica Firestone	7.39	7.54												
30 Puente San Miguel	7.40	7.55			8.55	9.35	10.42	11.05	11.51	12.35	13.16		13.55	14.20
32 Santa Isabel (apd.)					8.59		10.46		11.55		13.20			
35 Rudaguera (apd.)					9.05		10.52		12.01		13.26			
38 Golbarro (apd.)					9.09		10.57		12.06		13.31			
40 Casar de Periedo					9.12		11. -		12.10		13.35			
42 Virgen de la Peña					9.16		11.05		12.15		13.40			
44 Ontoria (apd.)							11.08				13.43			
46 Cabezón de la Sal					9.21		11.10		12.20		13.45			
55 Treceño (apd.)					9.34									
60 Roiz (apd.)					9.40									
63 El Barcenal (apd.)														
68 S. Vicente de la Barquera					9.51									
73 Pesues (apd.)					10. -									
76 Unquera					10.05									
80 Colombres (apd.)					10.12									
87 Pendueles (apd.)					10.21									
91 Vidiago (apd.)					10.27									
95 San Roque de Acebal (apd.)					10.34									
101 Llanes				7.40	10.43							12.45		
103 Poó (apd.)				7.43	10.47							12.49		
105 Celorio (apd.)				7.46	10.51							12.53		
106 Balmori (apd.)				7.49								12.57		
108 Posada				7.53	10.57							13.01		
111 Villahormes (apd.)				8.01	11.05							13.09		
116 Nueva				8.06	11.10							13.14		
119 Belmonte (apd.)				8.12	11.16							13.20		
124 Camargo (apd.)				8.16	11.22							13.25		
128 Ribadesella				8.21	11.27							13.30		
129 Ribadesella Puerto			7.10											
130 Llovio (apd.)			7.21	8.25	11.31							13.34		
131 Cuevas (apd.)			7.25	8.28	11.35							13.38		
136 Torao (apd.)			7.32	8.34	11.42							13.44		
141 Fuentes (apd.)			7.36	8.38	11.46							13.48		
144 Arriondas			7.42	8.44	11.53							13.54		
146 Ozanes (apd.)			7.46	8.47	11.57							13.58		
148 Soto de Dueñas (apd.)			7.52	8.53	12.04			Trn. 21144				14.04		
158 Sebares (apd.)			7.57	8.58	12.09							14.09		
162 Villamayor de Borines			8.03	9.04	12.15							14.15		
168 Infiesto			7.15	8.13	9.15	12.24						14.24		
171 Pintueles (apd.)			7.19	8.17	9.19	12.28						14.28		
175 Carancos (apd.)			7.26	8.23	9.26	12.34						14.36		
177 Ceceda (apd.)			7.30	8.27	9.30	12.38						14.40		
180 Fuente Santa (apd.)			7.35	8.32	9.35	12.43						14.45		
183 Nava			7.40	8.38	9.45	12.48						14.51		
186 El Remedio (apd.)			7.46	8.45	9.51							14.57		
190 Lieres			7.51	8.51	9.56							15.03		
192 Los Corros (apd.)			7.54	8.55	9.59							15.07	Trn. 21156	Trn. 21158
198 Pola de Siero			8.02	9.04	10.08							15.18	Diario	Diario
200 La Carrera (apd.)			8.05	9.07	10.10							15.21		
202 Noreña	7.15	8.11	9.14	10.14	13.14	8.20						13.50		
206 Meres (apd.)	7.21	8.16	9.19	10.20		8.27						13.56	15.27	16.30
211 Colloto	7.27	8.22	9.26			8.32						14.02	15.33	16.36
216 OVIEDO LI	7.35	8.30	9.35	10.35	13.30	8.40						14.10	15.41	16.42
													15.50	16.50

Desde Infiesto, domingos y festivos. Desde Nava, diario.

NOTA: Con motivo de la realización de obras para la renovación de la vía, algunos servicios de los itinerarios 400, 401, 402, 403 y 405 son prestados por carretera, por lo que les rogamos consulten en Información FEVE.

(Bilbao) Santander → Torrelavega → Llanes → Oviedo (Clase Unica)

Identificación del tren	Corr. 21118	Trn. 21432	Lig. 21434	Ráp. 20002	Trn. 21306	Trn. 21436	Trn. 21198	Lig. 21438	Trn. 21440	Trn. 21308	Trn. 21442	Trn. 21310	Trn. 21444	Trn. 21446
Itin. Km. Prestaciones Plazas asiento Particularidades	Diario	Diario	Diario	Diario	Diario	Diario	Diario	Diario	Diario	Diario	Diario	Diario	Diario	Diario
0 BILBAO S.				14.05										
5 SANTANDER S.	14.15	15.20	16. -	16.50	17.25	18.10	18.25	19. -	19.20	20.10	20.45	21.10	21.30	22.15
9 Adarzo	14.23	15.26			17.33	18.16			19.26	20.18	20.51	21.18	21.36	22.21
9 Bezana	14.30	15.31	16.11		17.39	18.21		19.11	19.31	20.24	20.56	21.24	21.41	22.26
10 Mompia-Mortera (apd.)	14.32	15.33			17.42	18.23			19.33	20.27	20.58	21.27	21.43	22.28
13 Boó de Piélagos (apd.)	14.36	15.36			17.46	18.26			19.36	20.31	21.01	21.31	21.46	22.31
15 Mogro	14.39	15.39	16.18		17.49	18.29		19.18	19.39	20.34	21.04	21.34	21.49	22.34
17 Gornazo (apd.)	14.44	15.43			17.54	18.33			19.43	20.39	21.08	21.39	21.53	22.38
20 Mar (apd.)	14.47	15.46			17.57	18.36			19.46	20.43	21.11	21.43	21.56	22.41
22 Requejada	14.50	15.49	16.24		18. -	18.39		19.24	19.49	20.46	21.14	21.47	21.59	22.44
24 Barreda	14.54	15.52	16.27		18.04	18.42		19.27	19.52	20.50	21.17	21.52	22.02	22.47
27 Torrelavega	15.06	15.57	16.32	17.21	18.10	18.47	19. -	19.32	19.57	20.56	21.22	22.03	22.05	22.50
30 Puente San Miguel	15.12	16. -	16.35	17.24	18.15	18.50	19.05	19.35	20. -	21.01	21.25	22.08		
32 Santa Isabel (apd.)	15.16				18.19		19.09			21.05		22.12		
35 Rudaguera (apd.)	15.22				18.25		19.15			21.11		22.17		
38 Golbarro (apd.)	15.26				18.30		19.19			21.16		22.21		
40 Casar de Periedo	15.29				18.34		19.22			21.20		22.25		
42 Virgen de la Peña	15.34				18.39		19.26			21.25		22.30		
44 Ontoria (apd.)					18.43					21.28		22.33		
46 Cabezón de la Sal	15.44			17.43	18.45		19.34			21.30		22.35		
55 Treceño (apd.)	16. -						19.49							
60 Roiz (apd.)	16.06						19.55							
63 El Barcenal (apd.)							20. -							
68 S. Vicente de la Barquera	16.18			18.09			20.06							
73 Pesues (apd.)	16.27						20.14							
76 Unquera	16.34			18.20		</								

Identificación del tren	Trn. 24522	Corr. 24204	Trn. 24524	Trn. 24220	Corr. 24502	Trn. 24526	Lig. 24206	Trn. 24528	Trn. 24530	Rép. 20002	Trn. 24532	Trn. 24534	Trn. 24536	Trn. 24526 Bis
0 BILBAO-Concordia S	6.25	7.15	7.35		8.45	9.40	10.10	12.15	13.15	14.05	14.15	15.10	16.10	11.10
3 Basurto	6.31	7.21	7.41		8.52	9.46	10.16	12.21	13.21	14.11	14.22	15.16	16.16	11.16
6 Zorroza	6.37	7.26	7.47		8.58	9.52		12.27	13.27		14.28	15.22	16.22	11.22
7 Santa Agueda	6.40	7.29	7.49		9.01	9.54		12.30	13.29		14.31	15.24	16.25	11.24
8 Castrejana (apd.)	6.42		7.50			9.56		12.32	13.31		14.33	15.26	16.27	11.26
10 Iráuregui (apd.)	6.45	7.33	7.53		9.06	10. -		12.36	13.35		14.37	15.29	16.31	11.29
13 Zaramillo	6.50	7.38	7.58		9.16	10.05	10.29	12.41	13.40	14.22	14.42	15.34	16.37	11.34
14 La Cuadra (apd.)	6.52		8.01			10.08		12.44	13.43		14.45	15.37	16.39	11.37
18 Sodupe	6.59	7.46	8.07		9.26	10.13	10.35	12.51	13.48		14.50	15.42	16.44	11.42
20 Archube (apd.)	7.02							12.53	13.51		14.53			
21 Lambarri (apd.)	7.04								13.53		14.55			
23 Gueñes (apd.)	7.07	7.54	8.14		9.35	10.20		12.57	13.55		14.57	15.48	16.51	11.48
24 Aranguren	7.10	7.59	8.17		9.43	10.25	10.42	13.00	13.58	14.34	15.01	15.51	16.54	11.51
0 Aranguren (apd.) S	7.12		8.19			10.27		13.01	14. -		15.03	15.53	16.56	11.53
2 Zalla (apd.)	7.15		8.23		9.47	10.30		13.05	14.03		15.07	15.58	17. -	11.57
3 Colegio (apd.)			8.24						14.04		15.09			
5 Ibarra (apd.)	7.17		8.26			10.32		13.07	14.06		15.11	16.01	17.02	12. -
7 Herrera (apd.)	7.22		8.32			10.37		13.12	14.12		15.17	16.07	17.07	12.07
9 Valmaseda LI	7.25		8.35		9.56	10.40		13.15	14.15		15.20	16.10	17.10	12.10
30 Ocharán (apd.) S		8.17								14.48				
33 Traslaviña (apd.)		8.21												
35 Arcetales (apd.)														
37 El Peso (apd.)														
39 Villaverde de Trucios (apd.)		8.30					11.03							
51 Carranza		8.46					11.18			15.11				
60 Gibaja-Ramales		8.59					11.28			15.22				
64 Udalla (apd.)		9.05					11.33							
69 Marrón		9.13		7. -			11.39			15.33				
72 Limpias		9.17		7.03			11.42							
77 Treto-Laredo		9.24		7.10			11.49			15.43				
80 Cicero (apd.)		9.29		7.14			11.53							
83 Gama		9.34		7.19			11.57			15.50				
86 Beranga		9.42		7.26			12.04							
96 Hoz de Anero (apd.)		9.55		7.38			12.14							
99 Villaverde de Pontones	LI	10.01		7.44			12.19							
101 Puente Agüero (apd.) S	24668		7.47							24552		24554		
0 Liérganes			6.35							diario				
3 La Cavada (apd.)			6.39							Trn. 24670		Trn. 24672	10.55	
6 Ceceñas (apd.)			6.43							Trn. 24672		Trn. 24674	10.59	
8 Solares	7.20		6.47							Trn. 24674		Trn. 24676	11.03	
102 Orejo	7.23	10.08	6.51	7.52	Trn. 24784	8.14	12.24	8.25	Trn. 24786	16.14	9.34	10.18	11.09	
105 Heras (apd.)	7.27		6.58	7.58	Trn. 24786	8.21	12.29	8.28	Trn. 24786		9.38	10.22	11.14	
108 San Salvador (apd.)	7.31		7.01		Trn. 24786	8.24		8.31	Trn. 24786		9.42	10.25	11.17	
110 Astillero	7.34	10.20	7.05	8.05	Trn. 24786	8.27	12.36	8.35	Trn. 24786	16.25	9.45	10.30	11.20	
112 Maliaño	7.38	10.25	7.09	8.10	Trn. 24786	8.31	12.40	8.41	Trn. 24786	16.30	9.51	10.34	11.24	
115 Nueva Montaña	7.44		7.14		Trn. 24786	8.24	8.35		Trn. 24786		9.55	10.39	11.29	
119 SANTANDER LI	7.50	10.35	7.20	8.20	Trn. 24786	8.30	8.40	12.50	Trn. 24786	16.40	10. -	10.45	11.35	
176 Torrelavega S										17.21				
178 Noreña LI										20.51				
190 OVIEDO LI										21.10				

1 Mínimo de recorrido, 50 kilómetros.

Identificación del tren	Corr. 24208	Lig. 24538	Trn. 24540	Trn. 24212	Trn. 24508	Trn. 24542	Trn. 25544	Trn. 24546							
0 BILBAO-Concordia S	17.20	17.30	18.30	19.20		20.10	21.40	22.35							
3 Basurto	17.26	17.36	18.36	19.26		20.16	21.47	22.42							
6 Zorroza	17.31	17.42	18.42	19.31		20.22	21.53	22.48							
7 Santa Agueda		17.45	18.44	19.34		20.24	21.56	22.52							
8 Castrejana (apd.)			18.46	19.36		20.26	21.58	22.55							
10 Iráuregui (apd.)		17.50	18.49	19.39		20.29	22.01	22.58							
13 Zaramillo	17.39	17.55	18.54	19.44		20.34	22.06	23.03							
14 La Cuadra (apd.)		17.58	18.57	19.47		20.37	22.09	23.06							
18 Sodupe	17.47	18.03	19.02	19.52		20.43	22.14	23.11							
20 Archube (apd.)						20.46	22.16								
21 Lambarri (apd.)	17.52	18.06	19.05			20.48	22.19								
23 Gueñes (apd.)		18.09	19.09	19.59		20.51	22.22	23.18							
24 Aranguren	17.56	18.12	19.12	20.02	20.05	20.54	22.26	23.22							
0 Aranguren (apd.)		18.14	19.14		20.07	20.56	22.28	23.24							
2 Zalla (apd.)		18.18	19.18		20.11	21. -	22.33	23.28							
3 Colegio (apd.)		18.19													
5 Ibarra (apd.)		18.21	19.21		20.15	21.02	22.36	23.31							
7 Herrera (apd.)		18.27	19.27		20.22	21.07	22.42	23.37							
9 Valmaseda LI		18.30	19.30		20.25	21.10	22.45	23.40							
30 Ocharán (apd.) S				20.14											
33 Traslaviña (apd.)		18.12		20.20											
35 Arcetales (apd.)				20.24											
37 El Peso (apd.)				20.30											
39 Villaverde de Trucios (apd.)		18.23		20.34											
51 Carranza		18.39		20.53											
60 Gibaja-Ramales		18.51		21.07											
64 Udalla (apd.)		18.58		21.14											
69 Marrón		19.08		21.20											
72 Limpias		19.12		LI											
77 Treto-Laredo		19.19													
80 Cicero-Santoña		19.24													
83 Gama		19.29													
88 Beranga		19.37													
96 Hoz de Anero (apd.)		19.50													
99 Villaverde de Pontones		19.56													
101 Puente Agüero (apd.)															
0 Liérganes			Trn. 24556		Trn. 24558										
3 La Cavada (apd.)		Trn. 24674	Trn. 24676	14.05	Trn. 24560	Trn. 24562	Trn. 24564	Trn. 24566	Trn. 24568						
6 Ceceñas (apd.)		Trn. 24674	Trn. 24676	14.13	Trn. 24560	Trn. 24562	Trn. 24564	Trn. 24566	Trn. 24568						
8 Solares		Trn. 24674	Trn. 24676	14.16	Trn. 24560	Trn. 24562	Trn. 24564	Trn. 24566	Trn. 24568						
102 Orejo	20.02	11.28	12.39	12.58	14.21	Trn. 24788	Trn. 24790	15.34	16.23	17.14	17.58	19.19	20.28	21.28	22.24
105 Heras (apd.)		11.32	12.43	13.02	14.24	Trn. 24788	Trn. 24790	15.38	16.27	17.18	18.02	19.23	20.33	21.33	22.2

Identificación del tren	Trn. 24667	Trn. 24549	Trn. 20023	Trn. 24783	Corr. 24203	Corr. 24551	Trn. 24785	Trn. 24669	Trn. 24553	Trn. 24671	Trn. 24555	Trn. 24673	Ráp. 20001	Trn. 24557	Trn. 24787
0 OVIEDO S.													8.15		
14 Noreña													8.32		
190 Torrelavega			6.50										12.13		
0 SANTANDER	6.35	6.55	7.35	7.50	8.00	8.30	9.00	9.40	10.10	10.50	11.40	12.05	12.55	13.15	13.40
4 Nueva Montaña	6.41	7.02	7.43	7.57	8.11	8.37	9.07	9.47	10.17	10.57	11.47	12.12	13.00	13.22	13.47
7 Maliaño	6.46	7.08	7.48	8.02	8.11	8.42	9.12	9.52	10.23	11.02	11.52	12.17		13.27	13.52
9 Astillero	6.50	7.12	7.52	8.05	8.15	8.46	9.15	9.56	10.27	11.06	11.56	12.21	13.08	13.31	13.55
11 San Salvador (apd.)		7.14	7.54			8.48		9.59	10.29	11.08	11.59	12.24		13.34	
14 Heras (apd.)	6.58	7.18	7.59		8.22	8.53		10.04	10.33	11.13	12.03	12.28		13.38	
17 Orejo	7.03	7.22	8.03		8.26	8.57		10.08	10.37	11.18	12.07	12.33	13.17	13.42	
0 Solares	7.05	7.25	8.05			9.00		10.10	10.40	11.20	12.10	12.35		13.45	
2 Ceceñas (apd.)		7.28				9.03			10.43		12.13			13.48	
5 La Cavada (apd.)		7.32				9.07			10.47		12.17			13.52	
8 Liérganes Ll.		7.35				9.10			10.50		12.20			13.55	
18 Puente Agüero (apd.) S.						8.30									
20 Villaverde de Pontones (apd.)						8.36									
23 Hoz de Aneró (apd.)						8.46									
31 Beranga						8.53							13.39		
36 Gama						8.57									
39 Cicero (apd.)						9.02									
42 Treto-Laredo						9.09									
48 Limpias						9.14									
50 Marrón						9.21									
55 Udalla (apd.)						9.27									
59 Gibaja-Ramales						9.42									
68 Carranza						10.00									
80 Villaverde de Trucios (apd.)						8.31									
82 El Peso (apd.)						8.34									
85 Arcentrales (apd.)						8.40									
86 Traslaviña (apd.)						8.43									
89 Ocharán (apd.)						8.48									
0 Valmaseda	5.55	6.30	7.35			8.35	9.25	10.55	13.40	14.15	15.35	17.20			
2 Herrera (apd.)	5.59	6.34	7.39			8.39	9.29	10.58	13.44	14.19	15.39	17.24			
5 Ibarra (apd.)	6.04	6.39	7.45			8.45	9.35	11.04	13.50	14.25	15.44	17.30			
6 Colegio (apd.)			7.47			8.47		13.51		15.45	17.31				
7 Zalla (apd.)	6.07	6.42	7.49			8.49	9.38	11.07	13.53	14.28	15.47	17.33			
9 Aranguren (apd.) Ll.	6.11	6.46	7.53			8.54	9.42	11.11	13.57	14.31	15.50	17.36			
95 Aranguren S.	6.13	6.48	7.56	8.57	10.25	8.55	9.44	11.13	14.00	14.35	15.52	17.38	14.59	18.13	12.42
96 Gueñes (apd.)	6.16	6.51	7.59	9.00		9.47	11.16	14.03	14.38	15.55	17.41				12.45
98 Lambarri (apd.)	6.19	6.54	8.01	9.03					14.40						
99 Archube (apd.)	6.21	6.56	8.03						14.42						
101 Sodupe	6.25	7.00	8.08	9.08	10.34		9.54	11.23	14.12	14.49	16.02	17.48		18.25	12.52
105 La Cuadra (apd.)	6.29	7.04	8.13	9.11			9.59	11.28	14.17	14.54	16.07	17.53			12.57
106 Zaramillo	6.32	7.07	8.16	9.16	10.42		10.04	11.31	14.22	14.57	16.10	17.56			13.00
109 Iráuregui (apd.)	6.37	7.12	8.21	9.20	10.47		10.09	11.36	14.27	15.02	16.15	18.01		18.36	13.05
111 Castrejana (apd.)	6.39	7.14	8.24	9.23			10.12	11.39	14.29	15.05	16.18	18.04			13.08
112 Santa Agueda	6.41	7.16	8.26	9.26			10.14	11.41	14.31	15.07	16.20	18.06		18.40	13.10
113 Zorroza	6.44	7.19	8.29	9.29	10.54		10.18	11.44	14.34	15.09	16.23	18.09		18.43	13.13
116 Basurto	6.50	7.25	8.35	9.35	11.00		10.25	11.50	14.40	15.15	16.30	18.15		18.50	13.20
119 BILBAO-Concordia Ll.	6.55	7.30	8.40	9.40	11.05		10.30	11.55	14.45	15.20	16.35	18.20	15.30	18.55	13.25

1 Mínimo de recorrido, 50 kilómetros.
2 Continúa a Bilbao acoplado en Aranguren al 24.211 de Marín a Bilbao.

Identificación del tren	Lig. 24205	Trn. 24559	Trn. 24789	Trn. 24675	Trn. 24561	Trn. 24677	Corr. 24207	Trn. 24563	Trn. 24791	Lig. 24209	Trn. 24565	Trn. 24565 Bis	Trn. 24567	Trn. 24793	Trn. 24569
0 OVIEDO S.															
14 Noreña															
190 Torrelavega															
0 SANTANDER	13.55	14.10	14.35	15.45	16.15	17.10	17.40	18.10	18.40	19.10	19.30	20.10	21.10	21.35	22.15
4 Nueva Montaña	14.17	14.42	15.53	16.22	17.17	18.18	18.47	19.17	19.38	20.17	21.17	21.42	22.22		
7 Maliaño	14.08	14.22	14.47	15.58	16.29	17.22	17.51	18.23	18.52	19.23	19.43	20.22	21.47	22.27	
9 Astillero	14.12	14.29	14.50	16.02	16.33	17.27	17.55	18.27	18.55	19.29	19.47	20.26	21.26	21.50	22.34
11 San Salvador (apd.)		14.31		16.05	16.35	17.30		18.29		19.49	20.29	21.29			22.38
14 Heras (apd.)		14.34		16.09	16.39	17.34		18.03		19.36	19.53	20.33	21.33		22.40
17 Orejo	14.22	14.38		16.13	16.43	17.38	18.08	18.37		19.40	19.57	20.37	21.37		22.44
0 Solares		14.41		16.15	16.46	17.40		18.40		20.00	20.40	21.40			22.47
2 Ceceñas (apd.)		14.43			16.48			18.43		20.03	20.43	21.43			22.49
5 La Cavada (apd.)		14.47			16.52			18.47		20.07	20.47	21.47			22.52
8 Liérganes Ll.		14.50			16.55			18.50		20.10	20.50	21.50			22.55
18 Puente Agüero (apd.) S.							18.13			19.42					
20 Villaverde de Pontones (apd.)	14.27						18.18			19.46					
23 Hoz de Aneró (apd.)	14.32						18.33			19.52					
31 Beranga	14.42						18.40			20.01					
36 Gama	14.49						18.45			20.08					
39 Cicero-Santofía (apd.)	14.53						18.51			20.11					
42 Treto-Laredo	14.58						18.59			20.16					
48 Limpias	15.05						19.06			20.22					
50 Marrón	15.09						19.14			20.26					
55 Udalla (apd.)	15.15						19.21			20.32					
59 Gibaja-Ramales	15.23						19.39			20.38					
68 Carranza	15.38						20.05			20.54					
80 Villaverde de Trucios (apd.)	15.56														
82 El Peso (apd.)															
85 Arcentrales (apd.)															
86 Traslaviña (apd.)															
89 Ocharán (apd.)	16.08														
0 Valmaseda				18.30	19.40										
2 Herrera (apd.)				18.34	19.44										
5 Ibarra (apd.)				18.40	19.50										
6 Colegio (apd.)				18.42											
7 Zalla (apd.)				18.44	19.53										
9 Aranguren (apd.) Ll.				18.48	19.57										
95 Aranguren S.	16.21			18.50	20.01		20.32			21.35					
96 Gueñes (apd.)				18.53	20.04										
98 Lambarri (apd.)				18.55											
99 Archube (apd.)				18.											

Identificación del tren	Ligero 12	Ligero 16	Corr 24502	Ligero 24538	Trn 24508
0 BILBAO-Concordia S.			8.45	17.30	
3 Basurto			8.52	17.36	
6 Zorroza			8.58	17.42	
7 Santa Agueda			9.01	17.45	
8 Castrejana (apd.)					
9 Iráuregui (apd.)			9.06	17.50	
12 Zaramillo			9.16	17.55	
14 La Cuadra (apd.)				17.58	
18 Sodupe			9.26	18.03	
20 Archube (apd.)					
21 Lambarri (apd.)				18.06	
22 Gueñes (apd.)			9.35	18.09	
23 Aranguren-Empalme L.			9.37	18.11	
24 Aranguren (apd.)			9.43	18.12	20.05
25 Zalla (apd.)				18.14	20.07
25 Zalla (apd.)			9.47	18.18	20.11
25 Colegio (apd.)				18.19	
27 Ibarra (apd.)				18.21	20.15
30 Herrera (apd.)				18.27	20.22
32 Valmaseda			9.56	18.31	22.25
38 Arla Berrón (apd.)			10.04	18.39	
43 Ungo-Nava (apd.-apt.)			10.15	18.47	
47 Menamayor (apd.)				18.53	
49 Mercadillo-Villasana (apd.)			10.27	18.56	
52 Anzo (apd.)			10.34	19.01	
56 Vigo-Siones (apd.)			10.44	19.07	
59 Cadagua (apd.-apt.)			10.51	19.12	
62 Cantonad (apd.)				19.17	
72 Bercedo-Montija			11.17	19.36	
75 Quintana (apd.)			11.25	19.42	
79 Espinosa de los Monteros			11.32	19.45	
86 Redondo (apd.)			11.44		
92 Sotoscueva			11.54		
98 Pedrosa			12.05		
101 Ciudad Dosante			12.11		
106 Robredo-Ahedo (apd.)			12.20		
112 Soncillo (apd.-apt.)			12.31		
114 Cabañas de Virtus (apd.)			12.35		
121 Arijá			12.46		
125 Liaro (apd.)			12.52		
129 Las Rozas (apd.)			13.		
136 Montes Claros (apd.)			13.13		
144 Los Carabeos (apd.-apt.)			13.27		
153 Mataporquera-Empalme L.			13.40		
166 Cordovilla (apt.)			14.10		
171 Cillamayor (apd.-apt.)			14.32		
175 Salinas de Pisuegra			14.46		
186 Vado-Cervera			15.03		
197 Castrejón de la Peña (apd.-apt.)			15.19		
204 Villaverde-Tarilonte (apd.)			15.30		
210 Santibáñez de la Peña (apd.-apt.)			15.40		
220 Guardo			15.58		
231 La Espina (apd.-apt.)			16.16		
235 Valcuende (apd.)			16.22		
242 Puente Almuhey			16.34		
248 Prado de la Guzpeña (apt.)			16.43		
254 Valle de las Casas (apt.)			16.53		
263 Cistierna	8.15	13.55	17.11		
267 Yuqueros	8.29	14.10	17.25		
274 La Ercina (apd.-apt.)	8.34	14.16	17.31		
278 Barrillos (apd.)	8.43	14.26	17.40		
284 La Losilla (apd.)	8.50	14.33	17.47		
287 Boñar	8.56	14.45	17.53		
296 La Vecilla Valdepiélagos	9.13	15.02	18.10		
299 Aviados (apd.)	9.20	15.10	18.16		
302 La Valcueva (apd.)	9.25	15.15	18.21		
306 Matallana	9.33	15.22	18.29		
311 Pardave (apd.)	9.39	15.29			
313 Pedrún (apd.)	9.43	15.33	18.38		
316 Manzaneda (apd.)	9.50	15.40			
319 Garrafe (apd.)	9.54	15.44	18.48		
321 Palazuelo (apd.)	9.58	15.48			
325 San Feliz (apd.-apt.)	10.05	15.55	18.57		
327 Villaquilambre (apd.)	10.12	16.02			
335 LEÓN	10.20	16.10	19.10		

Entre Valmaseda y Bilbao, circulan también los trenes de la línea Bilbao-Santander y Ramales (Itinerario 406).

1 Hasta Boñar, los jueves laborables. Desde Boñar, diario.

Identificación del tren	Trn 24511	Ligero 31527	Corr 31503	Ligero 11	Ligero 13
0 LEÓN S.			8.50	13.15	18.40
6 Villaquilambre (apd.)				13.24	18.49
10 San Feliz (apd.-apt.)			9.05	13.32	18.56
14 Palazuelo (apd.)				13.38	19.04
16 Garrafe (apd.)			9.14	13.41	19.07
18 Manzaneda (apd.)				13.45	19.11
23 Pedrún (apd.)			9.24	13.51	19.18
24 Pardavé (apd.)				13.54	19.22
29 Matallana			9.35	14.03	19.31
33 La Valcueva (apd.)			9.42	14.10	19.38
37 Aviados (apd.)			9.48	14.17	19.45
40 La Vecilla Valdepiélagos			9.54	14.26	19.54
49 Boñar			10.09	14.41	20.10
52 La Losilla (apd.)			10.15	14.46	20.16
58 Barrillos (apd.)			10.23	14.55	20.25
62 La Ercina (apd.-apt.)			10.34	15.07	20.37
69 Yuqueros (apd.)			10.38	15.13	20.43
73 Cistierna			10.54	15.25	20.55
82 Valle de las Casas (apt.)			11.09		
88 Prado de la Guzpeña (apt.)			11.19		
93 Puente Almuhey			11.28		
101 Valcuende (apd.)			11.42		
105 La Espina (apd.-apt.)			11.48		
116 Guardo			12.07		
126 Santibáñez de la Peña (apd.-apt.)			12.22		
132 Villaverde-Tarilonte (apd.)			12.33		
139 Castrejón de la Peña (apd.-apt.)			12.44		
150 Vado-Cervera			13.		
160 Salinas de Pisuegra			13.17		
170 Cillamayor (apd.-apt.)			13.30		
175 Cordovilla (apt.)					
183 Mataporquera-Empalme L.			13.49		
192 Los Carabeos (apd.-apt.)			14.19		
200 Montes Claros (apd.)			14.33		
207 Las Rozas (apd.)			14.45		
211 Liaro (apd.)			14.56		
215 Arijá			15.09		
222 Cabañas de Virtus (apd.)			15.20		
224 Soncillo (apd.-apt.)			15.24		
230 Robredo-Ahedo (apd.)			15.33		
235 Ciudad-Dosante			15.41		
238 Pedrosa			15.47		
244 Sotoscueva			15.58		
250 Redondo (apd.)			16.08		
257 Espinosa de los Monteros	8.15		16.23		
259 Quintana (apd.)	8.18		16.27		
263 Bercedo-Montija	8.25		16.35		
274 Cantonad (apd.)	8.39				
277 Cadagua (apd.-apt.)	8.44		16.56		
280 Vigo-Siones (apd.)	8.48		17.02		
284 Anzo (apd.)	8.54		17.09		
287 Mercadillo-Villasana (apd.)	8.59		17.15		
289 Menamayor (apd.)	9.02				
292 Ungo-Nava (apd.-apt.)	9.08		17.24		
298 Arla Berrón (apd.)	9.16		17.33		
302 Valmaseda	8.34	9.25	17.50		
304 Herrera (apd.)	8.39	9.29			
307 Ibarra (apd.)	8.45	9.35			
309 Colegio (apd.)	8.47				
309 Zalla (apd.)	8.49	9.38	18.01		
310 Aranguren (apd.)	8.54	9.42			
311 Aranguren-Empalme L.	8.55	9.43	18.05		
312 Gueñes (apd.)		9.44	18.13		
312 Gueñes (apd.)		9.47			
314 Lambarri (apd.)					
316 Archube (apd.)					
316 Sodupe		9.54	18.25		
320 La Cuadra (apd.)		9.59			
322 Zaramillo		10.04			
325 Iráuregui (apd.)		10.09	18.36		
327 Castrejana (apd.)		10.12			
328 Santa Agueda		10.14	18.40		
329 Zorroza		10.18	18.43		
332 Basurto		10.25	18.50		
335 BILBAO-Concordia L.		10.30	18.55		

Entre Bilbao y Valmaseda, circulan también los trenes de la línea Santander-Bilbao y Ramales (Itinerario 406).

2 Hasta Boñar, diario. Desde Boñar, los jueves laborables.

Identificación del tren	3582	3550	3572	3552	3584	3574	3586	3554/3235	3576	3588	3556	3590	3562	3564	3566
0 BERMEO S.	7.30		8.30		9.35	10.35	11.15		13.20	14.20		15.30	17.45	19.25	19.50
3 Mundaca	7.34		8.34		9.39	10.39	11.19		13.24	14.24		15.34	17.49	19.29	19.54
5 Pedernales-Busturia	7.38		8.38		9.43	10.43	11.23		13.28	14.28		15.38	17.53	19.33	19.58
7 Axpe-Busturia	7.41		8.40		9.46	10.46	11.26		13.31	14.30		15.41	17.56	19.36	20.01
8 San Cristóbal	7.44		8.43		9.49	10.49	11.29		13.34	14.33		15.44	17.59	19.39	20.03
10 Murueta-Astilleros	7.46		8.44												
11 Murueta	7.48		8.46		9.52	10.52	11.32		13.37	14.36		15.47	18.02	19.42	20.05
12 Forúa	7.53		8.51		9.57	10.57	11.37		13.42	14.41		15.52	18.07	19.47	20.10
14 Instituto			8.54				11.39		13.44			15.55	18.10		
15 Guernica	7.57	8.15	8.55	9.15	10.02	11.11	11.41	11.25	13.45	14.45	15.20	15.57	18.13	19.51	20.14
18 Múgica	8.01	8.20		9.20	10.07		11.46	11.30		14.50	15.25	16.02	18.18	19.56	20.18
23 Zugastieta	8.04	8.26		9.26	10.14		11.52	11.36		14.56	15.31	16.08	18.24	20.02	20.23
28 Amorebieta-Apeadero	8.14	8.34		9.34	10.21		12.00	11.44		15.04	15.39	16.16	18.31	20.10	20.31
30 Amorebieta-Estación		8.35		9.35				11.45			15.40		18.32	20.11	20.32
30 Amorebieta-Estación	L.I.	8.37		9.42				12.15			15.43		18.34	20.21	20.44
35 Lemona	S.	8.21	8.45		9.50	10.28		12.07	12.33	15.11	15.50	16.23	18.42	20.29	20.52
36 Bedia								12.27			15.53		18.46	20.33	
39 Usánsolo		8.27	8.52		9.57	10.34		12.13	12.32		15.17	15.57	16.29	18.51	20.38
44 Zuazo-Galdácano		8.31	8.57		10.02	10.38		12.17	12.37		15.21	16.01			

Identificación del tren	Trn. 81	Trn. 109	Corr. 15	Trn. 27	Trn. 29	Trn. 31	Trn. 115	Lig. 17	Trn. 37	Trn. 83	Trn. 41	Trn. 43	Trn. 45	Trn. 119	Lig. 19
Prestaciones	Plazas asiento			3	3	3		1-3	3	3	3	3	3	3	1-3
Itin. Km.	Particularidades			✕					1 ✕		✕	✕			
0	BILBAO	S.		7.—	7.25	8.—	9.02		11.41	12.20		13.10	13.20	14.15	15.10
2	Bolueta				7.29	8.04	9.06			12.24			13.24	14.19	
5	Echegarri				7.34	8.09	9.11			12.29			13.29	14.24	
8	Ariz-Basauri			7.10	7.37	8.12	9.14		11.51	12.32		13.20	13.32	14.27	15.20
9	Zuazo-Galdácano			7.14	7.42	8.17	9.19		11.56	12.37		13.25	13.37	14.32	15.24
14	Usánsolo			7.19	7.47	8.22	9.24		12.01	12.42		13.30	13.41	14.37	15.29
	Bedia				7.52	8.26	9.29			12.47			14.41		
18	Lemona			7.26	7.55	8.30	9.33		12.08	12.51		13.37	14.45	15.36	
23	Amorebieta			7.34		8.38	9.41		12.16	12.59		13.45	14.53	15.44	
27	Euba			7.41		8.45	9.48		12.22	13.06		13.52	15.—	15.51	
33	Durango	LI.		7.49		8.53	9.56		12.29	13.13		14.—	15.08	15.59	
	Traña	S.	7.05	7.50					12.30		12.48			16.—	
36	Bérriz-Olacueta		7.09	7.53					12.34		12.52			16.04	
40	Zaldívar		7.15	7.59					12.39		12.58			16.10	
42	Ermúa		7.20	8.04					12.44		13.03			16.15	
48	Ardanza		7.34	8.16					12.55		13.15			16.27	
50	Eibar		7.40	8.21					12.59		13.21			16.32	
52	Malzaga		7.42	8.24					13.03		13.23			16.36	
55	Elgóibar			8.29					13.08					16.41	
58	Alzola			8.38					13.17					16.49	
63	Mendaro			8.45					13.24					16.56	
65	Astigarribia			8.50					13.29					17.01	
72	Deva		7.11	9.01					13.40				14.38	17.13	
76	Iciar		7.19	9.09					13.48				14.46	17.21	
81	Arrona		7.26	9.16					13.55				14.53	17.28	
83	Zumaya		7.31	9.22			12.03	14.01					14.58	17.34	
85	Guetaria-Olquina		7.35				12.07						15.02	17.38	
90	Zarauz		7.43	9.34			12.15	14.13					15.10	17.48	
95	Aya-Orio		7.51	9.42			12.23	14.21					15.18	17.56	
101	Aguinaga		8.01	9.52			12.33	14.31					15.28	18.06	
104	Usúrbil		8.04	9.55			12.36	14.34					15.31	18.09	
106	Chaparrena		8.07				12.39						15.34		
108	Lasarte		8.10	10.—			12.42	14.39					15.37	18.14	
110	Recalde		8.14	10.04			12.46	14.43					15.41	18.18	
112	Añorga		8.18	10.08			12.50	14.47					15.45	18.22	
116	SAN SEBASTIAN	LI.	8.24	10.14			12.56	14.53					15.51	18.28	

1 Diario, excepto sábados.

Identificación del tren	Trn. 49	Trn. 91	Trn. 105	Trn. 125	Lig. 21	Trn. 3253	Trn. 61	Trn. 63	Trn. 67						
Prestaciones	Plazas asiento					1-2									
Itin. Km.	Particularidades					✕ 1	✕ 1	✕ 1	2	✕					
0	BILBAO	S.			18.—	19.10	20.25	21.05	22.05						
2	Bolueta					19.14	20.28	21.09	22.09						
5	Echegarri					17.19	19.18	20.32	21.14	22.14					
8	Ariz-Basauri			18.10	19.21	20.35	21.17	22.17							
9	Zuazo-Galdácano			18.15	19.25	20.39	21.22	22.22							
14	Usánsolo			17.32	18.20	19.30	20.44	21.27	22.27						
	Bedia				19.34	20.48	21.32	22.32							
18	Lemona			18.27	19.37	20.51	21.36	22.36							
23	Amorebieta			18.35	19.44	20.59	21.44	22.44							
27	Euba			18.42	19.50	21.06	21.51	22.51							
33	Durango	LI.		18.50	19.57	21.14	21.59	22.59							
	Traña	S.	17.55	18.52		21.16									
36	Bérriz-Olacueta		17.59	18.56		21.20									
40	Zaldívar		18.05	19.02		21.26									
42	Ermúa		18.10	19.07		21.31									
48	Ardanza		18.22	19.19		21.43									
50	Eibar		18.28	19.24		21.49									
52	Malzaga		18.30	19.28		21.54									
55	Elgóibar		18.40	19.33	18.45	21.59									
58	Alzola		18.52	19.42	18.52	22.06									
63	Mendaro		18.59	19.49	18.59	22.13									
65	Astigarribia		19.04	19.54	19.04	22.18									
72	Deva		19.10	20.06	19.10	22.27									
76	Iciar		19.15	20.15	19.15										
81	Arrona			20.22											
83	Zumaya			20.28	20.05										
85	Guetaria-Olquina														
90	Zarauz			20.19	20.40										
95	Aya-Orio			20.29	20.48										
101	Aguinaga			20.39	20.58										
104	Usúrbil			20.42	21.01										
106	Chaparrena														
108	Lasarte			20.47	21.06										
110	Recalde			20.51											
112	Añorga			20.55	21.12										
116	SAN SEBASTIAN	LI.		21.01	21.18										

1 Diario excepto sábados.
2 Entre Durango y San Sebastián, circula Domingos y festivos.

Identificación del tren		Trn. 30	Trn. 32	Trn. 34	Trn. 38	Lig. 14	Trn. 106	Trn. 44	Trn. 88	Trn. 46	Trn. 48	Corr. 16	Trn. 112	Ráp. 3252	Trn. 56	Trn. 58
Plazas asiento						1-2						1-2				
Particularidades		✕	✕		1									3 ✕		2 ✕
0	SAN SEBASTIAN	S.				7 —	9.11					11.35	13.10			
4	Añorga					7.07	9.18					11.42	13.17			
6	Recalde					7.11						11.46	13.21			
9	Lasarte					7.15	9.25					11.50	13.25			
10	Chaparrena												13.27			
13	Usúrbil					7.20	9.30					11.55	13.30			
16	Aguinaga					7.23	9.33					11.58	13.32			
22	Aya-Orio					7.33	9.43					12.08	13.42			
27	Zarauz					7.42	9.51					12.17	13.50			
32	Gueteria-Olquina					7.50	9.59					12.25	13.58			
34	Zumaya					7.55	10.02					12.30	14.03			
36	Arrona					8 —						12.35	14.08			
40	Iciar					8.07						12.42	14.15			
45	Deva					7.08	8.16					12.51	14.22			
	Astigarribia					7.14										
52	Mendaro					7.20	8.26					13.01				
54	Alzola					7.25	8.31					13.06				
58	Elgóibar					7.32	8.40					13.15				
62	Máizaga					7.39	8.47					13.22				
64	Eibar					7.46	8.53		12.09			13.29				
67	Ardanza					7.47	8.54		12.12			13.30				
68	Ermúa					7.53	9 —		12.20			13.36				
74	Zaldivar					8.05	9.11		12.27			13.47				
76	Bérriz-Olacueta					8.09	9.15		12.32			13.51				
79	Traña					8.15	9.21		12.38			13.57				
83	Durango	LI.				8.18	9.24		12.44			14 —				
90	Euba	S.	6.30		7.50	8.21	9.26		12 —		12.57	14.02	15.30	16.10		
94	Amorebieta		6.39		7.58	8.30	9.35		12.08		13.05	14.11	15.37	16.19		
99	Lemona		6.46		8.05	8.37	9.42		12.15		13.12	14.18	15.43	16.26		
	Bedia		6.54	8.02	8.13	8.45	9.50		12.23		13.20	14.26	15.50	16.34	17.47	
103	Usánsolo		6.58	8.06					12.27		13.24	14.30	15.53	16.38	17.51	
108	Zuazo-Galdácano		7.03	8.11	8.19	8.52	9.57		12.32		13.29	14.03	15.57	16.43	17.56	
111	Ariz-Basauri		7.08	8.16	8.24	8.57	10.02		12.37		13.34	14.08	16.01	16.48	18.01	
114	Echívarri		7.13	8.21	8.28	9.02	10.07		12.42		13.39	14.13	16.05	16.53	18.06	
115	Bolueta		7.16	8.24	8.30	9.05			12.45		13.42	14.16	16.08	16.56	18.09	
116	BILBAO	LI.	7.24	8.32	8.34	9.13	10.16		12.50		13.47	14.21	16.12	17.01	18.14	
									12.53		13.50	14.24	16.15	17.04	18.17	

1 Laborables entre Deva y Durango.
 2 Excepto sábados, domingos y festivos.
 3 Mínimo de recorrido, 50 kilómetros.

Identificación del tren		Lig. 18	Trn. 60	Trn. 64	Trn. 68	Lig. 20	Trn. 118	Trn. 104								
Plazas asiento		1-2				1-2										
Particularidades				✕ 1	✕			2								
0	SAN SEBASTIAN	S.	15.12			18. —	19. —	20. —								
4	Añorga		15.19			18.07	19.07	20.07								
6	Recalde		15.23			18.11										
9	Lasarte		15.27			18.15	19.13	20.13								
10	Chaparrena															
13	Usúrbil		15.32			18.20	19.18	20.18								
16	Aguinaga		15.35			18.23	19.21	20.20								
22	Aya-Orio		15.45			18.33	19.31	20.30								
27	Zarauz		15.54			18.42	19.39	20.40								
32	Gueteria-Olquina					18.50		20.48								
34	Zumaya		16.06			18.55	19.49	20.53								
36	Arrona		16.11			19 —		20.58								
40	Iciar		16.18			19.07		21.05								
45	Deva		16.27			19.16		21.15								
	Astigarribia															
52	Mendaro		16.37			19.26		21.25								
54	Alzola		16.42			19.31		21.30								
58	Elgóibar		16.50			19.40		21.38								
62	Máizaga		16.57			19.47		21.45								
64	Eibar		17.03		18.36	19.55		21.53								
67	Ardanza		17.04		18.39	19.56										
68	Ermúa		17.10		18.45	20.02		22 —								
74	Zaldivar		17.21		18.57	20.13		22.11								
76	Bérriz-Olacueta		17.25		19.02	20.17		22.15								
79	Traña		17.31		19.08	20.23		22.21								
83	Durango	LI.	17.34		19.11	20.26		22.24								
90	Euba	S.	17.35	18.18	19.13	20.04	20.28									
94	Amorebieta		17.44	18.27	19.22	20.13	20.37									
99	Lemona		17.51	18.34	19.30	20.21	20.44									
	Bedia		17.59	18.42	19.38	20.29	20.52									
103	Usánsolo		18.06	18.51	19.47	20.38	20.59									
108	Zuazo-Galdácano		18.11	18.56	19.52	20.43	21.04									
111	Ariz-Basauri		18.16	19.01	19.57	20.48	21.09									
114	Echívarri			19.04	20 —											
115	Bolueta			19.09	20.05	20.55										
116	BILBAO	LI.	18.25	19.12	20.08	20.58	21.18									

1 Excepto sábados.
 2 Entre Deva y Bilbao, circula domingos y festivos.

Identificación del tren	x	3	5	7	9	11	13	15	17	19	21			
Itin. Km.	Prestaciones	Plazas asiento	Particularidades											
0	SAN SEBASTIAN-AMARAS.		7.10	7.40	8.10	8.40	9.10	9.40	10.10	10.40	11.10	1.40		
3	Loyola		7.16	7.46	8.16	8.46	9.16	9.46	10.16	10.46	11.16	11.46		
6	Herreras		7.21	7.51	8.21	8.51	9.21	9.51	10.21	10.51	11.21	11.51		
8	Molinao		7.25	7.55	8.25	8.55	9.25	9.55	10.25	10.55	11.25	11.55		
10	Rentería	LI.	7.28	7.58	8.28	8.58	9.28	9.58	10.28	10.58	11.28	11.58		
		S.	6.10	7.29	8.29	9.29	10.29	11.29						
11	Oyarzun		6.14	7.33	8.33	9.33	10.33	11.33						
14	Gainchurizqueta		6.19	7.38	8.38	9.38	10.38	11.38						
18	Ventas		6.26	7.45	8.45	9.45	10.45	11.45						
20	Irún-Paseo de Colón		6.30	7.49	8.49	9.49	10.49	11.49						
21	Puente internacional		6.37	7.56	8.56	9.56	10.56	11.56						
22	HENDAYA	LI.	6.38	7.57	8.57	9.57	10.57	11.57						

Identificación del tren	23	25	27	29	31	33	35	37	39	41	43			
Itin. Km.	Prestaciones	Plazas asiento	Particularidades											
0	SAN SEBASTIAN-AMARA S.	12.10	12.40	13.10	13.40	14.10	14.40	15.10	15.40	16.10	16.40	17.10		
3	Loyola	12.16	12.46	13.16	13.46	14.16	14.46	15.16	15.46	16.16	16.46	17.16		
6	Herrera	12.21	12.51	13.21	13.51	14.21	14.51	15.21	15.51	16.21	16.51	17.21		
8	Molinao	12.25	12.55	13.25	13.55	14.25	14.55	15.25	15.55	16.25	16.55	17.25		
10	Rentería	LI.	12.28	12.58	13.28	13.58	14.28	14.58	15.28	15.58	16.28	16.58	17.28	
		S.	12.29	13.29	13.29	14.29	15.29	16.29	17.29					
11	Oyarzun		12.33	13.33	14.33	15.33	16.33	17.33						
14	Gainchurizqueta		12.38	13.38	14.38	15.38	16.38	17.38						
18	Ventas		12.45	13.45	14.45	15.45	16.45	17.45						
20	Irún-Paseo de Colón		12.49	13.49	14.49	15.49	16.49	17.49						
21	Puente internacional		12.56	13.56	14.56	15.56	16.56	17.56						
22	HENDAYA	LI.	12.57	13.57	14.57	15.57	16.57	17.47						

Identificación del tren	45	47	49	51	53	55	57	59	61	63				
Itin. Km.	Prestaciones	Plazas asiento	Particularidades											
0	SAN SEBASTIAN-AMARA S.	17.40	18.10	18.40	19.10	19.40	20.10	20.40	21.10	21.40	22.10			
3	Loyola	17.46	18.16	18.46	19.16	19.46	20.16	20.46	21.15	21.46	22.16			
6	Herrera	17.51	18.21	18.51	19.21	19.51	20.21	20.51	21.21	21.51	22.21			
8	Molinao	17.55	18.25	18.55	19.25	19.55	20.25	20.55	21.25	21.55	22.25			
10	Rentería	LI.	17.58	18.28	18.58	19.28	19.58	20.28	20.58	21.28	21.58	22.28		
		S.	18.29	19.29	19.29	20.29	20.29							
11	Oyarzun		18.33	19.33	20.33									
14	Gainchurizqueta		18.38	19.38	20.38									
18	Ventas		18.45	19.45	20.45									
20	Irún-Paseo de Colón		18.49	19.49	20.49									
21	Puente internacional		18.56	19.56	20.56									
22	HENDAYA	LI.	18.57	19.57	20.57									

Identificación del tren	2	4	6	8	10	12	14	16	18	20	22			
Itin. Km.	Prestaciones	Plazas asiento	Particularidades											
0	HENDAYA	S.		7.01		8.01		9.01		10.01		11.01		
1	Puente internacional			7.07		8.07		9.07		10.07		11.07		
2	Irún-Paseo de Colón			7.10		8.10		9.10		10.10		11.10		
4	Ventas			7.14		8.14		9.14		10.14		11.14		
8	Gainchurizqueta			7.21		8.21		9.21		10.21		11.21		
11	Oyarzun			7.26		8.26		9.26		10.26		11.26		
13	Rentería	LI.		7.29		8.29		9.29		10.29		11.29		
		S.	6.30	7. —	7.30	8. —	8.30	9. —	9.30	10. —	10.30	11. —	11.30	
14	Molinao		6.34	7.04	7.34	8.04	8.34	9.04	9.34	10.04	10.34	11.04	11.34	
16	Herrera		6.38	7.08	7.38	8.08	8.38	9.08	9.38	10.08	10.38	11.08	11.38	
19	Loyola		6.43	7.13	7.43	8.13	8.43	9.13	9.43	10.13	10.43	11.13	11.43	
22	S. SEBASTIAN-AMARA	LI.	6.48	7.18	7.48	8.18	8.48	9.18	9.48	10.18	10.48	11.18	11.48	

Identificación del tren	24	26	28	30	32	34	36	38	40	42				
Itin. Km.	Prestaciones	Plazas asiento	Particularidades											
0	HENDAYA	S.	12.01		13.01		14.01		15.01		16.01			
1	Puente internacional		12.07		13.07		14.07		15.07		16.07			
2	Irún-Paseo de Colón		12.10		13.10		14.10		15.10		16.10			
4	Ventas		12.14		13.14		14.14		15.14		16.14			
8	Gainchurizqueta		12.21		13.21		14.21		15.21		16.21			
11	Oyarzun		12.26		13.26		14.26		15.26		16.26			
13	Rentería	LI.	12.29		13.29		14.29		15.29		16.29			
		S.	12. —	12.30	13. —	13.30	14. —	14.30	15. —	15.30	16. —	16.30		
14	Molinao		12.04	12.34	13.04	13.34	14.04	14.34	15.04	15.34	16.04	16.34		
16	Herrera		12.08	12.38	13.08	13.38	14.08	14.38	15.08	15.38	16.08	16.38		
19	Loyola		12.13	12.43	13.13	13.43	14.13	14.43	15.13	15.43	16.13	16.43		
22	S. SEBASTIAN-AMARA	LI.	12.18	12.48	13.18	13.48	14.18	14.48	15.18	15.48	16.18	16.48		

Identificación del tren	44	46	48	50	52	54	56	58	60	62				
Itin. Km.	Prestaciones	Plazas asiento	Particularidades											
0	HENDAYA	S.	17.01		18.01		19.01		20.01		21.01			
1	Puente internacional		17.07		18.07		19.07		20.07		21.07			
2	Irún-Paseo de Colón		17.10		18.10		19.10		20.10		21.10			
4	Ventas		17.14		18.14		19.14		20.14		21.14			
8	Gainchurizqueta		17.21		18.21		19.21		20.21		21.21			
11	Oyarzun		17.26		18.26		19.26		20.26		21.26			
13	Rentería	LI.	17.29		18.29		19.29		20.29		21.29			
		S.	17. —	17.30	18. —	18.30	19. —	19.30	20. —	20.30	21. —	21.30		
14	Molinao		17.04	17.34	18.04	18.34	19.04	19.34	20.04	20.34	21.04	21.34		
16	Herrera		17.08	17.38	18.08	18.38	19.08	19.38	20.08	20.38	21.08	21.38		
19	Loyola		17.13	17.43	18.13	18.43	19.13	19.43	20.13	20.43	21.13	21.43		
22	S. SEBASTIAN-AMARA	LI.	17.18	17.48	18.18	18.48	19.18	19.48	20.18	20.48	21.18	21.48		

411

Cartagena a Los Nietos

SALIDAS DE CARTAGENA HASTA EL ESTRECHO:

Laborables: 5.40, 6.30, 7.00, 8.00, 8.30, 9.30.

Diarios: 10.00, 11.00, 11.30, 12.30, 13.00, 14.00, 15.30, 16.00, 17.00, 17.30, 18.00, 19.00, 19.30, 20.30, 21.15.

De Cartagena a El Estrecho el tiempo invertido es de 20 minutos.

SALIDAS DE CARTAGENA HASTA LOS NIETOS:

Laborables: 7.30.

Festivos: 21.15.

Diarios: 9.00, 10.30, 12.00, 13.30, 14.30, 15.00, 16.30, 18.30, 20.00.

De Cartagena a Los Nietos el tiempo invertido es de 29 minutos.

411

Los Nietos a Cartagena

SALIDAS DE LOS NIETOS HASTA CARTAGENA:

Laborables: 8.00.

Festivos: 21.45.

Diarios: 9.30, 11.00, 12.30, 14.00, 15.00, 15.30, 17.00, 19.00, 20.30.

De los Nietos a Cartagena el tiempo invertido es de 28 minutos.

SALIDAS DE EL ESTRECHO HASTA CARTAGENA:

Laborables: 6.05, 6.55, 7.25, 8.25, 8.55, 9.55.

Diarios: 10.25, 11.25, 11.55, 12.55, 13.25, 14.25, 15.55, 16.25, 17.25, 17.55, 18.25, 19.25, 19.55, 20.55, 21.40.

De El Estrecho a Cartagena el tiempo invertido es de 18 minutos.

412

Valencia → Paterna → Cañada → Liria

SALIDAS DE VALENCIA PARA									
PATERNA				CAÑADA		LIRIA			
TREN	HORA	TREN	HORA	TREN	HORA	TREN	HORA	TREN	HORA
603	5.03	667	13.03	731	21.03	605	5.18	601	1.48
607	5.33	671	13.33	745	23.03	613	6.18	609	5.48
611	6.03	675	14.03			621	7.18	617	6.48
615	6.33	679	14.33			629	8.18	625	7.48
619	7.03	683	15.03			637	9.18	633	8.48
623	7.33	687	15.33			645	10.18	641	9.48
627	8.03	691	16.03			653	11.18	649	10.48
631	8.33	695	16.33			661	12.18	657	11.48
635	9.03	699	17.03			669	13.18	665	12.48
639	9.33	703	17.33			677	14.18	673	13.48
643	10.03	707	18.03			685	15.18	681	14.48
647	10.33	711	18.33			693	16.18	689	15.48
651	11.03	715	19.03			701	17.18	697	16.48
655	11.33	719	19.33			709	18.18	705	17.48
659	12.03	723	20.03			717	19.18	713	18.48
663	12.33	727	20.33			725	20.18	721	19.48
						733	21.18	729	20.48
						737	21.48		

CRUZAMIENTO DE TRENES: el cruce de trenes regulares queda establecido en CAÑADA y vía doble.
PARADA DE LOS TRENES: efectuarán parada los trenes en todas las estaciones y apeaderos de su itinerario, siendo ésta de un minuto en estaciones de cruce, 30" en las demás estaciones y apeaderos.

412

Liria → Cañada → Paterna → Valencia

SALIDAS PARA VALENCIA DE									
PATERNA				CAÑADA		LIRIA			
TREN	HORA	TREN	HORA	TREN	HORA	TREN	HORA	TREN	HORA
612	5.40	676	13.40	740	21.40	614	5.47	602	3.54
616	6.10	680	14.10	758	23.40	622	6.47	618	5.54
620	6.40	684	14.40			630	7.47	626	6.54
624	7.10	688	15.10			638	8.47	634	7.54
628	7.40	692	15.40			646	9.47	642	8.54
632	8.10	696	16.10			654	10.47	650	9.54
636	8.40	700	16.40			662	11.47	658	10.54
640	9.10	704	17.10			670	12.47	666	11.54
644	9.40	708	17.40			678	13.47	674	12.54
648	10.10	712	18.10			686	14.47	682	13.54
652	10.40	716	18.40			694	15.47	690	14.54
656	11.10	720	19.10			702	16.47	698	15.54
660	11.40	724	19.40			710	17.47	706	16.54
664	12.10	728	20.10			718	18.47	714	17.54
668	12.40	732	20.40			726	19.47	722	18.54
672	13.10	736	21.10			734	20.47	730	19.54
						742	21.47	738	20.54
						746	22.17		

413

Valencia → Villanueva de Castellón

SALIDAS DE VALENCIA PARA									
TORRENTE				PICASENT		ALCUDIA		V. CASTELLON	
TREN	HORA	TREN	HORA	TREN	HORA	TREN	HORA	TREN	HORA
3	5.30	55	12.00	107	18.30	5	5.45	1	5.15
7	6.00	59	12.30	109	18.45	13	6.45	129	21.15
11	6.30	61	12.45	111	19.00	21	7.45		
15	7.00	63	13.00	115	19.30	77	14.45		
19	7.30	67	13.30	119	20.00	85	15.45		
23	8.00	69	13.45	123	20.30	117	19.45		
27	8.30	71	14.00	127	21.00	125	20.45		
29	8.45	75	14.30	131	21.30	133	21.45		
31	9.00	79	15.00	135	22.15				
35	9.30	83	15.30						
37	9.45	87	16.00						
39	10.00	91	16.30						
43	10.30	93	16.45						
45	10.45	95	17.00						
47	11.00	99	17.30						
51	11.30	101	17.45						
53	11.45	103	18.00						

CRUZAMIENTO DE TRENES: las estaciones de cruce regular de trenes son PICASENT y ALCUDIA DE CARLET.
PARADA DE LOS TRENES: efectuarán parada los trenes en todas las estaciones y apeaderos de su itinerario, siendo ésta: un minuto en estaciones de cruce, 30" en las demás estaciones, y 15" en apeaderos.

413

Villanueva de Castellón → Valencia

SALIDAS PARA VALENCIA DE									
TORRENTE				PICASENT		ALCUDIA		V. CASTELLON	
TREN	HORA	TREN	HORA	TREN	HORA	TREN	HORA	TREN	HORA
2	5.47	54	12.17	104	18.32	6	6.06	10	6.07
4	6.02	56	12.32	108	19.02	14	7.06	136	22.07
8	6.32	60	13.02	110	19.17	22	8.06		
12	7.02	62	13.17	112	19.32	78	15.06		
16	7.32	64	13.32	116	20.02	86	16.06		
20	8.02	68	14.02	120	20.32	118	20.06		
24	8.32	70	24.17	124	21.02	126	21.06		
28	9.02	72	14.32	128	21.32	132	22.06		
30	9.17	76	15.02	134	22.32				
32	9.32	80	15.32						
36	10.02	84	16.02						
38	10.17	88	16.32						
40	10.32	92	17.02						
44	11.02	94	17.17						
46	11.17	96	17.32						
48	11.32	100	18.02						
52	12.02	102	18.17						

414

Valencia → Seminario → Bétera

SALIDAS DE VALENCIA PARA

SEMINARIO				BETERA			
TREN	HORA	TREN	HORA	TREN	HORA	TREN	HORA
423	5.35	471	13.35	419	4.55	515	20.55
427	6.15	475	14.15	425	5.55	527	23.05
429	6.35	477	14.35	431	6.55		
433	7.15	481	15.15	437	7.55		
435	7.35	483	15.35	443	8.55		
439	8.15	487	16.15	449	9.55		
441	8.35	489	16.35	455	10.55		
445	9.15	493	17.15	461	11.55		
447	9.35	495	17.35	467	12.55		
451	10.15	499	18.15	473	13.55		
453	10.35	501	18.35	479	14.55		
457	11.15	505	19.15	485	15.55		
459	11.35	507	19.35	491	16.55		
463	12.15	511	20.15	497	17.55		
465	12.35	513	20.35	503	18.55		
469	13.15	521	21.55	509	19.55		

Los trenes 437, 473, 443 y 478 son correos.

414

Bétera → Seminario → Valencia

SALIDAS PARA VALENCIA DE

SEMINARIO				BETERA			
TREN	HORA	TREN	HORA	TREN	HORA	TREN	HORA
426	6.22	474	14.22	414	4.10	514	20.48
428	6.42	476	14.42	424	5.48	520	21.48
432	7.22	480	15.22	430	6.48		
434	7.42	482	15.42	436	7.48		
438	8.22	486	16.22	442	8.48		
440	8.42	488	16.42	448	9.48		
444	9.22	492	17.22	454	10.48		
446	9.42	494	17.42	460	11.48		
450	10.22	498	18.22	466	12.48		
452	10.42	500	18.42	472	13.48		
456	11.22	504	19.22	478	14.48		
458	11.42	506	19.42	484	15.48		
462	12.22	510	20.22	490	16.48		
464	12.42	512	20.42	496	17.48		
468	13.22	516	21.22	502	18.48		
470	13.42	518	21.42	508	19.48		

415

Valencia → Grao

SALIDAS DE VALENCIA PARA

GRAO							
TREN	HORA	TREN	HORA	TREN	HORA	TREN	HORA
3	5.15	47	10.45	87	15.45	127	20.45
9	6.00	49	11.00	89	16.00	129	21.00
11	6.15	51	11.15	91	16.15	133	21.30
13	6.30	53	11.30	93	16.30		
15	6.45	55	11.45	95	16.45		
17	7.00	57	12.00	97	17.00		
19	7.15	59	12.15	99	17.15		
21	7.30	61	12.30	101	17.30		
23	7.45	63	12.45	103	17.45		
25	8.00	65	13.00	105	18.00		
27	8.15	67	13.15	107	18.15		
29	8.30	69	13.30	109	18.30		
31	8.45	71	13.45	111	18.45		
33	9.00	73	14.00	113	19.00		
35	9.15	75	14.15	115	19.15		
37	9.30	77	14.30	117	19.30		
39	9.45	79	14.45	119	19.45		
41	10.00	81					

Identificación del tren	Aut. 4201	Aut. 4203	Aut. 4205	Aut. 4207	Aut. 4209	Aut. 4211	Aut. 4213	Aut. 4215	Aut. 4217	Aut. 4219	Aut. 4221	Aut. 4223	Aut. 4225	Aut. 4227	Aut. 4229
0 ALICANTE S.	6.15	7.15	8.15	9.15	10.15	11.15	12.15	13.15	14.15	15.15	16.15	17.15	18.15	19.15	20.15
3 Finca ADOC	6.19	7.19	8.19	9.19	10.19	11.19	12.19	13.19	14.19	15.19	16.19	17.19	18.19	19.19	20.19
4 La Albufereta	6.20	7.20	8.20	9.20	10.20	11.20	12.20	13.20	14.20	15.20	16.20	17.20	18.20	19.20	20.20
7 El Palmeral	6.26	7.26	8.26	9.26	10.26	11.26	12.26	13.26	14.26	15.26	16.26	17.26	18.26	19.26	20.26
8 Carabineros	6.28	7.28	8.28	9.28	10.28	11.28	12.28	13.28	14.28	15.28	16.28	17.28	18.28	19.28	20.28
9 San Juan	6.31	7.31	8.31	9.31	10.31	11.31	12.31	13.31	14.31	15.31	16.31	17.31	18.31	19.31	20.31
11 Salesianos	6.34	7.34	8.34	9.34	10.34	11.34	12.34	13.34	14.34	15.34	16.34	17.34	18.34	19.34	20.34
13 CAMPELLO	6.38	7.38	8.38	9.38	10.38	11.38	12.38	13.38	14.38	15.38	16.38	17.38	18.38	19.38	20.38
16 Amerador	6.42	7.42	8.42	9.42	10.42	11.42	12.42	13.42	14.42	15.42	16.42	17.42	18.42	19.42	20.42
17 Coveta Fuma	6.45	7.45	8.45	9.45	10.45	11.45	12.45	13.45	14.45	15.45	16.45	17.45	18.45	19.45	20.45
17 Cala Piteras	6.46	7.46	8.46	9.46	10.46	11.46	12.46	13.46	14.46	15.46	16.46	17.46	18.46	19.46	20.46
22 La Merced	6.53	7.53	8.53	9.53	10.53	11.53	12.53	13.53	14.53	15.53	16.53	17.53	18.53	19.53	20.53
23 Venta Lanuza	6.56	7.56	8.56	9.56	10.56	11.56	12.56	13.56	14.56	15.56	16.56	17.56	18.56	19.56	20.56
28 Montiboli	7.02	8.02	9.02	10.02	11.02	12.02	13.02	14.02	15.02	16.02	17.02	18.02	19.02	20.02	21.02
31 VILLAJOSYOSA	7.08	8.08	9.08	10.08	11.08	12.08	13.08	14.08	15.08	16.08	17.08	18.08	19.08	20.08	21.08
32 La Creueta	7.09	8.09	9.09	10.09	11.09	12.09	13.09	14.09	15.09	16.09	17.09	18.09	19.09	20.09	21.09
33 Costera Pastor	7.11	8.11	9.12	10.11	11.11	12.11	13.12	14.11	15.11	16.11	17.11	18.11	19.11	20.12	21.12
42 Benidorm	7.23	8.23	9.22	10.23	11.23	12.23	13.22	14.23	15.23	16.23	17.23	18.23	19.23	20.23	21.23
45 Camino Cuevas	7.27	8.27		10.27	11.27	12.27		14.27	15.27	16.27	17.27	18.27	19.27	20.27	21.27
47 Alfaz del Pi	7.29	8.29		10.29	11.29	12.29		14.29	15.29	16.29	17.29	18.29	19.29	20.29	21.29
49 Ventorrillo	7.32	8.32		10.32	11.32	12.32		14.32	15.32	16.32	17.32	18.32	19.32	20.32	21.32
51 Altea	7.38	8.35	Aut. 4271	10.35	11.38	12.35		14.38	15.36	16.38	17.35	18.35	19.38	20.35	21.35
52 Garganes	7.39				11.39			14.39	15.39	16.39	17.35	18.35	19.39		
55 Olla de Altea	7.42				11.42			14.42	15.42	16.42			19.42		
62 Calpe	7.53				11.53			14.53	15.53	16.53			19.53		
65 Ferrandet	7.57				11.57			14.57	15.57	16.57			19.57		
73 Benisa	8.07				12.08			15.07	17.07				20.07		
75 Teulada	8.12				12.14			15.12	17.12				20.12		
82 Gata de Gorgos	8.22				12.23			15.22	17.22				20.22		
88 La Jara	8.29				12.30			15.29	17.29				20.29		
92 Alqueria	8.33				12.34			15.33	17.33				20.33		
93 DENIA LI.	8.35				12.36			15.35	17.35				20.35		

1 Circula del 1.º de junio al 30 de septiembre.

Identificación del tren	Aut. 4202	Aut. 4204	Aut. 4206	Aut. 4272	Aut. 4210	Aut. 4212	Aut. 4214	Aut. 4216	Aut. 4218	Aut. 4220	Aut. 4222	Aut. 4224	Aut. 4226	Aut. 4228	Aut. 4230
0 DENIA S.	6.40				10.40					13.40					18.45
2 Alqueria	6.41				10.41					13.41					18.46
5 La Jara	6.46				10.46					13.46					18.50
11 Gata de Gorgos	6.55				10.54					13.55					18.58
18 Teulada	7.04				11.03					14.04					19.06
21 Benisa	7.08				11.07					14.08					19.10
29 Ferrandet	7.18				11.17					14.18					19.20
31 Calpe	7.24				11.23					14.24					19.25
39 Olla de Altea	7.34				11.34					14.34					19.35
41 Garganes	7.37				11.37					14.37					19.37
42 Altea	6.41	7.41	8.41		10.41	11.41	12.41		14.41	15.41	16.41	17.41	18.41	19.41	20.41
45 Ventorrillo	6.44	7.44	8.44	Aut. 4208	10.44	11.44	12.44		14.44	15.44	16.44	17.44	18.44	19.44	20.44
47 Alfaz del Pi	6.47	7.47	8.47		10.47	11.47	12.47		14.47	15.47	16.47	17.47	18.47	19.47	20.47
48 Camino Cuevas	6.49	7.49	8.49		10.49	11.49	12.49		14.49	15.49	16.49	17.49	18.49	19.49	20.49
52 Benidorm	6.55	7.55	8.55	9.55	10.55	11.55	12.55	13.55	14.55	15.55	16.55	17.55	18.55	19.55	20.55
61 Costera Pastor	7.05	8.05	9.05	10.05	11.05	12.05	13.05	14.05	15.05	16.05	17.05	18.05	19.05	20.05	21.05
62 La Creueta	7.07	8.07	9.07	10.07	11.07	12.07	13.07	14.07	15.07	16.07	17.07	18.07	19.07	20.07	21.07
63 VILLAJOSYOSA	7.10	8.10	9.10	10.10	11.10	12.10	13.10	14.10	15.10	16.10	17.10	18.10	19.10	20.10	21.10
66 Montiboli	7.14	8.14	9.14	10.14	11.14	12.14	13.14	14.14	15.14	16.14	17.14	18.14	19.14	20.14	21.14
71 Venta Lanuza	7.21	8.21	9.21	10.21	11.21	12.21	13.21	14.21	15.21	16.21	17.21	18.21	19.21	20.21	21.21
72 La Merced	7.23	8.23	9.23	10.23	11.23	12.23	13.23	14.23	15.23	16.23	17.23	18.23	19.23	20.23	21.23
76 Cala Piteras	7.30	8.30	9.30	10.30	11.30	12.30	13.30	14.30	15.30	16.30	17.30	18.30	19.30	20.30	21.30
77 Coveta Fuma	7.32	8.32	9.32	10.32	11.32	12.32	13.32	14.32	15.32	16.32	17.32	18.32	19.32	20.32	21.32
78 Amerador	7.34	8.34	9.34	10.34	11.34	12.34	13.34	14.34	15.34	16.34	17.34	18.34	19.34	20.34	21.34
81 CAMPELLO	7.40	8.40	9.40	10.40	11.40	12.40	13.40	14.40	15.40	16.40	17.40	18.40	19.40	20.40	21.40
82 Salesianos	7.42	8.42	9.42	10.42	11.42	12.42	13.42	14.42	15.42	16.42	17.42	18.42	19.42	20.42	21.42
84 San Juan	7.46	8.46	9.46	10.46	11.46	12.46	13.46	14.46	15.46	16.46	17.46	18.46	19.46	20.46	21.46
85 Carabineros	7.48	8.48	9.48	10.48	11.48	12.48	13.48	14.48	15.48	16.48	17.48	18.48	19.48	20.48	21.48
86 El Palmeral	7.51	8.51	9.51	10.51	11.51	12.51	13.51	14.51	15.51	16.51	17.51	18.51	19.51	20.51	21.51
90 La Albufereta	7.56	8.56	9.56	10.56	11.56	12.56	13.56	14.56	15.56	16.56	17.56	18.56	19.56	20.56	21.56
91 Finca ADOC	7.58	8.58	9.58	10.58	11.58	12.58	13.58	14.58	15.58	16.58	17.58	18.58	19.58	20.58	21.58
93 ALICANTE LI.	8.01	9.01	10.01	11.01	12.01	13.01	14.01	15.01	16.01	17.01	18.01	19.01	20.01	21.01	22.01

1 Circula del 1.º de junio al 30 de septiembre.

Identificación del tren	4501	4503	4505	4507	4509	4511	4513	4515	4517	4519
0 PALMA S.	6.00	7.00	8.00	8.40	9.20	10.00	11.00	12.00	12.40	13.20
5 Pont D Inca	6.05	7.05	8.05	8.45	9.25	10.05	11.05	12.05	12.45	13.25
9 Marratxi	6.10	7.10	8.10	8.50	9.30	10.10	11.10	12.10	12.50	13.30
15 Santa Maria	6.19	7.19	8.19	8.59	9.39	10.19	11.19	12.19	12.59	13.39
19 Consell	6.24	7.24	8.24	9.04	9.44	10.24	11.24	12.24	13.04	13.44
22 Benisalem	6.28	7.28	8.28	9.08	9.48	10.28	11.28	12.28	13.08	13.48
26 Lloseta	6.32	7.32	8.32	9.12	9.52	10.32	11.32	12.32	13.12	13.52
29 Inca LI.	6.36	7.36	8.36	9.16	9.56	10.36	11.36	12.36	13.16	13.56

Identificación del tren	4521	4523	
-------------------------	------	------	--

Identificación del tren	Tren 101	Tren 101	Tren 103 201	Tren 203	Tren 205	Tren 207	Tren 209	Tren 211	Tren 213	Tren 415 215	Tren 131				
Itin. Km.	Plazas asiento														
Prestaciones	Particularidades														
0 BARCELONA	S.	5.30	6.40	9.10	11.10	13.10	15.10	17.10	19.10	20.10	20.40				
11 San Baudilio		5.51	7.03	9.25	11.25	13.25	15.25	17.25	19.25	20.25	21.03				
20 Pallejá		5.54	7.06								21.05				
24 San Andrés		6.08	7.13	9.35	11.35	13.35	15.35	17.35	19.35	20.35	21.18				
23 Martorell-Villa		6.14	7.25	9.40	11.40	13.40	15.40	17.40	19.40	20.40	21.24				
31 Martorell-Emp.		6.21	7.32	9.44	11.44	13.44	15.44	17.44	19.44	20.44	21.32				
35- Abdera	6.26	6.24	7.49	9.49	11.49	13.49	15.49	17.49	19.49	20.49	21.36				
37 Olesa	6.33		7.56	9.56	11.56	13.56	15.56	17.56	19.56	20.56	21.43				
45 Aéreo Montserrat	6.36		8. —	10. —	12. —	14. —	16. —	18. —	20. —	21. —	21.46				
48 Monistrol			8.09	10.09	12.09	14.09	16.09	18.09	20.09	21.09					
49 Cremallera			8.13	10.13	12.14	14.14	16.14	18.14	20.14	21.14					
51 Castellbell			8.19	10.19	12.19	14.19	16.19	18.19	20.19	21.19					
55 San Vicente de Castellet			8.26	10.26	12.26	14.26	16.26	18.26	20.26	21.26					
63 Manresa-Alta	LI.		8.38	10.38	12.38	14.38	16.38	18.38	20.38	21.38					
64 MANRESA	LI.		8.45	10.45	12.45	14.45	16.45	18.45	20.45	21.40					

Identificación del tren	Tren 104	Tren 104	Tren 200 400	Tren 202	Tren 206	Tren 208	Tren 210	Tren 212	Tren 214	Tren 216	Tren 216				
Itin. Km.	Plazas asiento														
Prestaciones	Particularidades														
0 MANRESA	S.		6.10	7.10	9.10	11.10	13.10	15.10	17.10	19.10					
1 Manresa-Alta			6.14	7.14	9.14	11.14	13.14	15.14	17.14	19.14					
9 San Vicente de Castellet			6.27	7.27	9.27	11.27	13.27	15.27	17.27	19.27					
12 Castellbell			6.30	7.30	9.30	11.30	13.30	15.30	17.30	19.30					
15 Cremallera			6.37	7.37	9.37	11.37	13.37	15.37	17.37	19.37	20.46				
16 Monistrol			6.41	7.41	9.41	11.41	13.41	15.41	17.41	19.41	20.50				
19 Aéreo Montserrat	6.04		6.50	7.50	9.50	11.50	13.50	15.50	17.50	19.50	21. —				
26 Olesa	6.08		6.55	7.55	9.55	11.55	13.55	15.55	17.55	19.55	21.04				
28 Abdera	6.14	6.15	7.03	8.03	10.03	12.03	14.03	16.03	18.03	20.03	21.25				
33 Martorell-Emp.		6.20	7.06	8.06	10.06	12.06	14.06	16.06	18.06	20.06	21.30				
35 Martorell-Villa		6.27	7.11	8.11	10.11	12.11	14.11	16.11	18.11	20.11	21.37				
40 San Andrés		6.34	7.16	8.16	10.16	12.16	14.16	16.16	18.16	20.16	21.43				
44 Pallejá		6.45									21.54				
53 San Baudilio		6.51	7.26	8.26	10.26	12.26	14.26	16.26	18.26	20.26	22. —				
63 BARCELONA	LI.	7.10	7.40	8.40	10.40	12.40	14.40	16.40	18.40	20.40	22.20				

Tren 200 diario Olesa Martorell.

Identificación del tren	TRENES ELECTRICOS DE CERCANIAS														
Itin. Km.	Plazas asiento														
Prestaciones	Particularidades														
0 BARCELONA (Plaza España)															
3 San José															
6 Hospitalet															
8 Almeda															
9 Cornellá															
11 San Baudilio															
12 Ciudad Coop.															
13 Santa Coloma															
16 San Vicente Horta															
18 Cuatro Caminos															
20 Pallejá															
24 San Andrés															
28 Martorell-Villa															
31 Martorell-Emp.															
32 Martorell-Central															

Salida de Barcelona (Plaza de España) para C. Cooperativa, desde las 5.30, a los 20, 40 y 60 minutos de cada hora, hasta las 22. — los laborables y cada 30 minutos los festivos, y de C. Cooperativa a los 08, 28 y 45 minutos desde las 5.28 a las 21.28 y a las 21.54 los laborables y a los 15 y 45 los festivos desde las 6.45 a las 20.45 y además a las 6.08, 7.28, 21.28 y 21.54. De Barcelona para Pallejá, a los 40 minutos de cada hora, desde las 5.40 a las 20.40, y de Pallejá para Barcelona, a los 34 minutos de cada hora, desde las 6.34 a las 20.34. De Barcelona a C. Cooperativa se invierten 23 minutos y a Pallejá 39 minutos.

Salidas de Barcelona para Martorell a las 5.30, 6.40, 13.40, 20.40, 21.20 y 22. — los laborables y a las 5.30, 6.40, 20.50, 21.20 y 22. — los festivos. De Martorell a las 5. —, 5.40, 6.15, 7.15, 14.15 y 21.25 los laborables, y los festivos a las 5.40, 6.15, 21.03 y 21.25.

De Martorell-Empalme a Martorell-Central sale un tren a los 3 minutos de cada hora, desde las 7.03 a las 21.03 y a las 6.05 y 0.35. De Martorell-Central para Martorell-Empalme a los 45 minutos de cada hora, desde las 6.45 a las 20.45 y a las 6.10 y 21.10.

Identificación del tren	401	403	405	407	409	411	413	415 215							
Itin. Km.	Plazas asiento														
Prestaciones	Particularidades														
BARCELONA (P. E.)	S.	8.10	10.10	12.10	14.10	16.10	18.10	20.10							
San Baudilio		8.25	10.25	12.25	14.25	16.25	18.25	20.25							
Pallejá		8.35	10.35	12.35	14.35	16.35	18.35	20.35							
San Andrés		8.39	10.39	12.39	14.39	16.39	18.39	20.39							
Martorell-Emp.	LI.	8.47	10.47	12.47	14.47	16.47	18.47	20.47							
Martorell	S.	6.48	8.48	10.48	12.48	14.48	16.48	18.48	20.48						
San Esteban		6.56	8.56	10.56	12.56	14.56	16.56	18.56	20.56						
Beguda		7.04	9.04	11.04	13.04	15.04	17.04	19.04	21.04						
Masquefa		7.08	9.08	11.08	13.08	15.08	17.08	19.08	21.08						
Piera		7.18	9.18	11.18	13.18	15.18	17.18	19.18	21.18						
Vallbona		7.26	9.26	11.26	13.26	15.26	17.26	19.26	21.26						
Capellades		7.30	9.30	11.30	13.30	15.30	17.30	19.30	21.30						
Pobla		7.37	9.37	11.37	13.37	15.37	17.37	19.37	21.37						
Vilanova		7.44	9.44	11.44	13.44	15.44	17.44	19.44	21.44						
IGUALADA	LI.	7.46	9.46	11.46	13.46	15.46	17.46	19.46	21.46						

El ferrocarril se reserva el derecho de alterar el horario por razones de seguridad, debido a ser de alta montaña, sin lugar a reclamaciones.

Identificación del tren	400 200	402	404	406	408	410	412	414 134	136 216						
Itin. Km.	Plazas asiento														
Prestaciones	Particularidades														
IGUALADA	S.	6.05	8.05	10.05	12.05	14.05	16.05	18.05	20.05	20.05					
Vilanova		6.08	8.08	10.08	12.08	14.08	16.08	18.08	20.08	20.08					
Pobla		6.15	8.15	10.15	12.15	14.15	16.15	18.15	20.15	20.15					
Capellades		6.22	8.22	10.22	12.22	14.22	16.22	18.22	20.22	20.22					
Vallbona		6.26	8.26	10.26	12.26	14.26	16.26	18.26	20.26	20.26					
Piera		6.34	8.34	10.34	12.34	14.34	16.34	18.34	20.34	20.34					
Masquefa		6.43	8.43	10.43	12.43	14.43	16.43	18.43	20.43	20.43					
Beguda		6.46	8.46	10.46	12.46	14.46	16.46	18.46	20.46	20.46					
San Esteban		6.55	8.55	10.55	12.55	14.55	16.55	18.55	20.55	20.55					
Martorell	LI.	7.01	9.01	11.01	13.01	15.01	17.01	19.01	21.01	21.01					
Martorell-Emp.	S.	7.03	9.03	11.03	13.03	15.03	17.03	19.03	21.03	21.25					
San Andrés		7.11	9.11	11.11	13.11	15.11	17.11	19.11	21.11	21.33					
Pallejá		7.16	9.17	11.17	13.17	15.17	17.17	19.17	21.17	21.43					
San Baudilio		7.26	9.26	11.26	13.26	15.26	17.26	19.26	21.26	22.01					
BARCELONA (P. E.)	LI.	7.40	9.40	11.40	13.40	15.40	17.40	19.40	21.50	22.20					

El ferrocarril se reserva el derecho de alterar el horario por razones de seguridad, debido a ser de alta montaña, sin lugar a reclamaciones.

Identificación del tren	101	103	119	111	109	
Itin. Km.	Plazas asiento					
Prestaciones	Particularidades					
L'hospitalet Llobregat	S.	5.45		11.05	13.45	17.20
Barcelona-Central		5.51		11.11	13.52	17.26
Barcelona-P. Cataluña		5.58		11.17	13.58	17.33
Barcelona-Término			7.05			
Barcelona-Clot Aragón			7.14			
Barcelona-S. Andreu Arenal		6.09		11.30	14.10	17.44
Barcelona-S. Andreu Condal			7.22			
Ribas de Freser	LI.	8.43	10.58	13.55	16.07	20.03
(Transbordo al Cremallera)						
Ribas Empalme	S.	9. —	11. —	14.30	17. —	20.15
Ribas Villa		9.06	11.06	14.36	17.16	20.21
Queralbs		9.23	11.23	15. —	17.30	

Para Sabadell, a los 20 minutos de cada hora, desde las 5.20 a las 22.20 y a las 23.35 de lunes a viernes y 1.20 sábados y festivos inclusive. Además a diario, a los 50 minutos de cada hora desde las 7.50 a 21.50 inclusive y los días laborables también a las 5.50 y 6.50.

Paran solamente en Provença, Gràcia, Muntaner, Sarrià, Sant Cugat, Mirasol, Rubí y Les Fonts.

Los trenes destino Sabadell de las 8.20, 18.20, 19.20 y 20.20 paran sólo en Provença, Gràcia, Muntaner, Sarrià, Sant, Cugat, San Joan, Bellaterra y Sant-Quirze los laborables.

SERVICIO EXTRAORDINARIO: (días laborables)

Los días laborables salen trenes desde Rubí para Barcelona a las 5.55, 6.25, 7.25 y 7.55.

De Barcelona a Rubí a las 17.55, 18.25, 18.55, 19.25, 19.55 y 20.25.

De Barcelona a Sant Cugat a las 8.25 sólo laborables, 13.10, 17.15, 18.40 (fest.), 17.40 (fest.), 19.10, 19.40, 20.10 y 20.40.

Salidas de Sabadell para Barcelona a las 5.10, 6.10, 7.10, 8.10 y a las 10 y 40 minutos de cada hora hasta las 22.10. Los días laborables, además a las 5.40, 6.40 y 7.40.

Salidas de Terrassa para Barcelona, a las 4.15 y a los 55 minutos de cada hora hasta las 21.55, y también a las 7.40 y a los 25 minutos de cada hora desde las 8.25 hasta las 22.25 (éste solo a Sarrià). Además los laborables a las 5.25, 6.25, 6.40, 7.25 y 14.40.

De Bellaterra a Barcelona a las 15.05 y 17.25 sólo días lectivos.

De Sant Cugat a Barcelona a las 8.35, 9.05, 17.50 y 18.35.

A Terrassa a las 4.58 y a Sabadell a las 5.18.

De Barcelona a Bellaterra sólo los días de Universidad a las 8.10, 8.40 y 14.10.

Salidas de REINA ELISENDA

De 5.25 a 6.25 cada quince minutos; 6.25 a 6.43 cada 9 minutos; de 6.43 a 7.51 cada 7 minutos; de 7.51 a 21.15 cada 6 minutos; de 21.15 a 21.30 cada 7 minutos; de 21.30 a 22.50 cada 10 minutos; de 22.50 a las 23.05 cada 15 minutos y además: de 23.15 a 0.45 cada 30 minutos los sábados, domingos, festivos y sus vísperas.

Salidas de BARCELONA

Para Terrassa a las horas justas desde las 5. — a las 22. — y además a las 7.30, 9.30, 10.30, 11.30, 12.30, 13.30, 14.30, 15.30, 16.30, 17.30, 21.30 y 22.30. Los días laborables hay además trenes a las 5.30, 6.30, 6.45, 8.35 (1), 13.45, 18.35 (1), 19.35 (1), 20.35 (1) y 23.50. Los festivos, además a las 8.30, 18.30, 19.30, 20.30 y 1.30 horas.

Salidas de AVDA. TIBIDABO

El servicio comienza en Barcelona a las 5.33 y en Avda. Tibidabo a las 5.36 y termina con salidas simultáneas de Barcelona y Avda. Tibidabo a las 23. — y además los sábados, domingos, festivos y sus vísperas se prolonga con frecuencia de 30 minutos hasta las 0.45 de Barcelona y 1.00 de Avda. Tibidabo. Frecuencias similares a las de la línea de Sarrià.

Salidas de BARCELONA

De las 5.25 a las 6.40 cada 15 minutos; luego cada 7 minutos hasta las 7.33; cada 6 minutos hasta las 21.03; cada 7 minutos hasta las 21.55; cada 10 minutos hasta las 23.05 horas.

Además los sábados, domingos, festivos y sus vísperas desde las 23.30 hasta la 1.00 hora cada 30 minutos.

A las 6.50 y

De 7.15 a 22.25 h. a los 15, 25, 45 y 55 minutos de cada hora, y a las 22.50 horas.

VIA TRANSBORDADOR AEREO

Servicio desde la estación de Aéreo Montserrat, combinado con los Ferrocarriles Catalanes. El transbordador hace el recorrido en 7.5 minutos. Funciona en verano desde las 6.40 hasta las 20.10 horas, y en invierno desde las 7.40 a las 18.10 horas.

FUNICULARES DE MONSERRAT

Funicular aéreo a San Jerónimo (1.235 metros de altura): Servicio desde las 9 a las 17.45, cada 15 minutos. Viaje en ocho minutos.
Funicular a San Juan (1.000 metros de altura): Servicio de 10 a 13 y de 13.40 a 16.30, cada 20 minutos.
Funicular a Santa Cueva: Servicio de 10 a 14 y de 14.40 a 16.30, cada 20 minutos.

HORARIOS DE AUTOBUSES DEL 1 DE NOVIEMBRE DE 1984 AL 30 DE ABRIL DE 1985

Salidas de PALMA para:	LABORABLES	Salidas de PALMA para:	FESTIVOS
Alaro.....	9.00, 13.15, 18.00, 19.30	Alaro.....	9.00, 18.15, 20.30
Ciudad Lagos (Pto. Alcudia).....	9.45, 13.30, 18.00	Ciudad Lagos (Pto. Alcudia).....	9.45, 18.30, 21.00
Arta ¹	10.00, 13.30, 17.15, 19.45 ²	Arta ¹	10.00, 19.45
Manacor ²	10.00, 13.30, 17.15, 19.45	Manacor.....	10.00, 19.45
Felanitx.....	9.30, 13.00, 16.00, 19.30	Felanitx.....	9.30, 16.00, 20.30
Sta. Margarita (por María).....	13.00, 19.00	Sta. Margarita (por María) ⁴	19.15
Muro.....	13.30, 18.15	Muro.....	10.30, 20.00
La Puebla.....	13.30, 18.15	La Puebla.....	10.30, 20.00
Inca ³	10.30, 16.30	Inca.....	19.05
Puerto de Pollensa.....	10.00, 13.30, 17.30, 19.15	Puerto de Pollensa.....	10.00, 16.30, 20.30
C'an Picafort.....	9.45, 13.30, 18.30	C'an Picafort.....	9.45, 20.00
Villafranca y Petra.....	9.30, 13.00, 16.30, 19.30	Petra (por Villafranca).....	9.30, 15.30, 19.30
Ariany.....	19.30	Ariany.....	9.30, 19.30

¹ El de las 10 horas circula solamente entre el 1.º de mayo y el 31 de octubre.
² La salida de las 17.15 en laborables continúa a Cala Millor y Cala Bona.
³ El de las 16.30 horas, enlaza con el que sube a Lluch.
⁴ La salida de las 19.15 en festivos, sólo hasta María.

HORARIOS DE AUTOBUSES DEL 1 DE NOVIEMBRE DE 1984 AL 30 DE ABRIL DE 1985

Salidas para PALMA:	LABORABLES	Salidas para PALMA:	FESTIVOS
Desde Alaro.....	7.45, 9.45, 15.00, 18.40	Desde Alaro.....	8.00, 14.20, 19.30
» Ciudad Lagos (Pto. Alcudia).....	7.30, 9.00, 16.00	» Ciudad Lagos (Pto. Alcudia).....	7.30, 14.00, 18.45
» Arta ¹	8.00, 9.25, 14.10, 17.35	» Arta ¹	8.00, 14.10, 17.35
» Manacor ²	8.30, 10.00, 14.45, 18.00	» Manacor.....	8.30, 14.45, 18.00
» Felanitx ⁵	6.45, 8.00, 14.00, 17.45	» Felanitx.....	8.00, 14.00, 19.00
» Sta. Margarita (por María).....	7.50, 14.45	» Sta. Margarita (por María) ³	15.00
» Muro.....	8.00, 14.45	» Muro.....	8.00, 14.45
» La Puebla.....	8.00, 15.00	» La Puebla.....	8.00, 15.00
» Inca.....	8.50, 15.15	» Inca.....	17.50
» Puerto de Pollensa.....	7.00, 8.45, 13.45, 17.15	» Puerto de Pollensa.....	7.45, 14.30, 18.30
» C'an Picafort.....	7.40, 9.00, 16.00	» C'an Picafort.....	7.40, 18.00
» Petra por Villafranca.....	7.30, 14.25, 17.50	» Petra por Villafranca.....	7.30, 13.45, 17.45
» Villafranca.....	7.45, 14.40, 18.05	» Villafranca.....	7.45, 14.00, 18.00
» Ariany.....	7.15	» Ariany.....	7.15

¹ El de las 9.25 en laborables y los de las 8.00 y 17.35 en festivos, circulan del 1.º de mayo al 31 de octubre.
² El servicio de las 8.30 en laborables procede de Cala Millor y Cala Bona.
³ En festivos sólo circula desde María de la Salud.

HORARIOS DE SERVICIOS CARTAGENA-CABO DE PALOS (FEVE)

Salidas de Cartagena:	Salidas de Cabo de Palos:
6.30, 7, 8.15, 9, 10.30, 12, 14, 14.30, 16.15, 17.15, 18, 19.15, 21 y 22.15.	7.20, 8, 9.20, 10.15, 12, 13.20, 16.15, 18, 19, 20.15, 23 y 24.

SECCION CARRETERA

LOS NUEVOS HORARIOS SERAN LOS SIGUIENTES:

Entre Avilés y Llaranes

De lunes a Viernes

7.30, 7.50, 8.10, 8.30, 8.50, 9.10, 9.30, 9.50, 10.10, 10.30, 10.50, 11.10, 11.30, 11.50, 12.10, 12.30, 12.50, 13.10, 13.50, 14.10, 14.30, 14.50, 15.10, 15.30, 15.50, 16.10, 16.30, 16.50, 17.10, 17.30, 17.50, 18.10, 18.30, 18.50, 19.10, 19.30, 19.50, 20.10, 20.30, 20.45, 21.00, 21.15, 21.30, 21.45, 22.15.

Sábados

8.45, 9.15, 9.45, 10.15, 10.45, 11.15, 11.45, 12.15, 12.45, 13.15, 13.45.

Domingos y festivos

15.15, 15.45, 16.15, 16.45, 17.15, 17.45, 18.15, 18.45, 19.15, 19.45, 20.15, 20.45, 21.15, 21.45.

Entre Llaranes y Avilés

De lunes a viernes

7.10, 7.30, 7.50, 8.10, 9.10, 9.30, 9.50, 10.10, 10.30, 10.50, 11.10, 11.30, 11.50, 12.10, 12.30, 12.50, 13.10, 13.30, 13.50, 14.10, 14.30, 14.50, 15.10, 15.30, 15.50, 16.10, 16.30, 16.50, 17.10, 17.30, 17.50, 18.10, 18.30, 18.50, 19.10, 19.30, 19.50, 22.0, 22.15.

Sábados

9.00, 9.30, 10.00, 10.30, 11.00, 11.30, 12.00, 12.30, 13.00, 13.30, 14.00.

Domingos y festivos

15.30, 16.00, 16.30, 17.00, 17.30, 18.00, 18.30, 19.00, 19.30, 20.00, 20.30, 21.00 a 21.30, 22.00.

Entre Avilés-Llaranes-Trasona

De lunes a viernes

7.10, 14.00, 14.30, 20.30, 21.00, 21.30, 22.30.

Sábados

7.10, 7.30, 8.00, 8.30, 9.00, 9.30, 10.00, 10.30, 11.00, 11.30, 12.00, 12.30, 13.00, 13.30, 14.00, 14.30, 15.00, 15.30, 16.00, 16.30, 17.00, 17.30, 18.00, 18.30, 19.00, 19.30, 20.00, 20.30, 21.00, 21.30, 22.00, 22.30.

Domingos y festivos

8.10, 8.30, 9.00, 9.30, 10.00, 10.30, 11.00, 11.30, 12.00, 12.30, 13.00, 13.30, 14.00, 14.30, 15.00, 15.30, 16.00, 16.30, 17.00, 17.30, 18.00, 18.30, 19.00, 19.30, 20.00, 20.30, 21.00, 21.30, 22.00, 22.30.

Entre Trasona-Llارانes-Avilés

De lunes a viernes

14.30, 20.00, 20.30, 21.00, 21.30.

Sábados

7.10, 7.30, 8.00, 8.30, 9.00, 9.30, 10.00, 10.30, 11.00, 11.30, 12.00, 12.30, 13.00, 13.30, 14.00, 14.30, 15.00, 15.30, 16.00, 16.30, 17.00, 17.30, 18.00, 18.30, 19.00, 19.30, 20.00, 20.30, 21.00, 21.30, 22.00, 22.30.

Domingos y festivos

8.10, 8.30, 9.00, 9.30, 10.00, 10.30, 11.00, 11.30, 12.00, 12.30, 13.00, 13.30, 14.00, 14.30, 15.00, 15.30, 16.00, 16.30, 17.00, 17.30, 18.00, 18.30, 19.00, 19.30, 20.00, 20.30, 21.00, 21.30, 22.00.

Entre Avilés-Trasona

De lunes a viernes

7.30, 8.00, 8.30, 9.00, 9.30, 10.00, 10.30, 11.00, 11.30, 12.00, 12.30, 13.00, 13.30, 14.00, 15.00, 15.30, 16.00, 16.30, 17.00, 17.30, 18.00, 18.30, 19.00, 19.30.

Entre Trasona-Avilés

De lunes a viernes

7.10, 7.30, 8.00, 8.30, 9.00, 9.30, 10.00, 10.30, 11.00, 11.30, 12.00, 12.30, 13.00, 13.30, 14.00, 15.00, 15.30, 16.00, 16.30, 17.00, 17.30, 18.00, 18.30, 19.00, 19.30, 22.00.

De lunes a viernes

Avilés-Candás: 7.30 y 12.30.

Candás-Avilés: 8.00 y 13.00.



INFORMACION TELEFONICA



POBLACION	PREFIJOS	TELEFONO
Albacete	967	212096
Algeciras	956	651155
Alicante	965	226840
Almería	951	251135
Barcelona	93	3224142
Bilbao	94	4238634 al 36
Burgos	947	203560
Cádiz	956	254301
Castellón	964	203240
Ciudad Real	926	221213
Córdoba	957	478721
Gerona	972	207093
Granada	958	271272
Huelva	955	246666
Irún	943	616708
Jerez de La Frontera	956	336682
La Coruña	981	230309
León	987	223704-223708-223712
Lérida	973	237467
Logroño	941	254935
Lugo	982	222141
Madrid	91	7333000-7332200
Madrid-Aeropuerto de Barajas	91	2058544
Málaga	952	312500
Miranda de Ebro	947	312005
Murcia	968	252154
Orense	988	211064
Oviedo	985	243364
Pamplona	948	126981
Pontevedra	986	857602
Reus	977	311134
Salamanca	923	225742
San Sebastián	943	283089-283599
Santander	942	210288
Santiago de Compostela	981	596050
Sevilla	954	414111-414700
Tarragona	977	233643
Valencia	96	3513612
Valladolid	983	223357
Vigo	986	211114
Vitoria	945	232030
Zaragoza	976	211166

SERVICIOS

POR CARRETERA



SERVICIOS INTERNACIONALES

EUROPA BUS (Servicios Turísticos Ferrocarriles Europeos).

- I-1 Alicante-Barcelona-Londres.
- I-2 Barcelona-Perpignan-Toulouse

- I-3 Barcelona-Toulouse (por Puigcerdá).
- I-4 Barcelona-Marseille
- I-5 y 6 Costa Brava-Perpignan.



SERVICIOS NACIONALES

Itin	Itin	Itin
A	Córdoba 592	Calamonte a Mérida 599
Aguilar de Campoo a Barruelo de Santullán 524	Guareña 600	Calatayud a Arcos de Jalón 530
Albacete-Cartagena 586	Málaga 592	Calatayud a Caminreal 617
Albacete a Madrid 583	Mérida 600	Camarasa a Balaguer 554
Albacete a Minas de Hellín 585		Caminreal a Calatayud 617
Albacete a Villarrobledo 584	BALAGUER a:	Carmona a Los Rosales 597
Alcalá de la Selva a Valencia 577	Camarasa 554	Carrión de los Céspedes a Sevilla 596
Alcira a Gandía 578	Tárrega 553	Cartagena-Albacete 586
Alcoy a Valencia 580		Casas de Moya a Valencia 575
Alhama a Murcia 588	BARCELONA a:	Castelldefels a Barcelona 564
Altea-Alicante 582	Almería 567	Castellón a Valencia 572
ALICANTE a:	Bellamar 563	Castellón a Vinaroz 571
Albacete 583	Bianes 558	Cerdadilla a Madrid 500
Almansa 583	Castelldefels (playa) 564	Ciudad Real a Argamasilla de Calatrava 603
Benidorm 581-582	Esparraguera 561	Ciudad Real a Miguelurra 604
Benisa 582	Gerona 558	Ciudad Real a Puertollano 603
Denia 582	Granollers 556-557	Congosto a San Miguel de las Dueñas y Ponferrada 507
Elda 583	Igualada 559-560	Córdoba a Andújar 591
Gandía 581	Lérida 549	Córdoba a Badajoz 592
Gata 582	Llinás-La Roca 556-557	Córdoba a Hornachuelos 595
Madrid 583	Málaga 567	Córdoba a Málaga 592
Novelda 583	Salamanca 566	Cortijo Hortichuela a Granada 593
Quintanar de la Orden 583	Sitges 562	Cuevas de Provanco a Valladolid 526
Valencia 581-582	Valladolid 565	Cullera a Valencia 576
Villajoyosa 582	Zamora 565	
Villena 583		D
Almazán a Aranda 532	Barruelo de Santullán a Aguilar de Campoo 524	Denia a Alicante 582
Almazán a Ariza 531	Bellamar a Barcelona 563	Denia a Gandía 582
Almazán a Burgo de Osma 532	Bembibre a Ponferrada 506	Denia a Valencia 582
Almazán a Soria 531	Benidorm a Alicante 581-582	
Almendrales a Cáceres 601	BENISA a:	E
Almendrales a Mérida 601	Alicante 582	Eibar a Burgos 538
Almería a Barcelona 567	Benidorm 582	Ejea de los Caballeros a Sadaba 547
Andújar a Córdoba 591	Gandía 582	Ejea de los Caballeros a Zaragoza 547
ARANDA DE DUERO a:	Gata 582	Escoriaza a San Sebastián 535
Almazán 532	Valencia 582	Esparraguera a Barcelona 561
Burgo de Osma 532	Villajoyosa 582	España Calva a Lérida 552
Burgos 534	Borox a Madrid 607	
Madrid 534	Almazán Burgo de Osma y Aranda 532	F
San Sebastián 534	BURGOS a:	Figueras a Gerona 555
Valladolid 513-514	Aranda de Duero 534	Fuente Higuera a Játiva 579
Arcos de Jalón a Calatayud 530	Eibar 538	Fuentes de Oñoro a Irún 533
Ardón a León 615	León 536	
Argamasilla de Calatrava a Puertollano 603	Madrid 523-534	G
Ariza a Almazán 531	Miranda de Ebro 537	Gandía a Alcira 578
Ariza a Soria 531	Palencia 516	Gata a Alicante 582
Astorga a León 503-504	San Sebastián 534	Gata a Benidorm 582
Astorga-Madrid 502		Gata a Benisa 582
Astorga a Ponferrada 503	C	Gata a Denia 582
Astorga a Villafranca Bierzo 503	Cáceres a Almendrales 601	Gata a Valencia 582
Avilés-Oviedo-San Juan de Nieva 521	Cáceres a Mérida 601	Gata a Villajoyosa 582
	Cáceres a Salamanca 602	
B		
BADAJOS a:		
Arroyo San Serván 600		

Itin	Itin	Itin
Gerona a Barcelona 558	León 502-612	San Sebastián a Escoriaza 535
Gerona a Blanes 558	Molinos (Los) 500	San Sebastián-Madrid 534
Gerona a Figueras 555	Novelda 583	Sangüesa a Zaragoza 544
Gijón a León 612-613	Oviedo 612	Santander a Madrid 523
Gijón a Madrid 612	Palencia 510	Santander a Reinosa 527
Gijón a Mieres 522	Polígono de pruebas de tráfico 610	Santander a Torrelavega 527
Gijón a Oviedo 612-613	Pozoblanco 608	Sástago a Zaragoza 542
Granada a Cortijo Hortichuela 593	Quintanar de la Orden 583	Segovia a Madrid 501
Granollers a Barcelona 556-557	San Lorenzo de el Escorial 609	Sevilla a Carrión Céspedes 596
Granollers a Llinás-La Roca 556-557	San Sebastián 534	Sitges a Barcelona 562
Guadalajara a Jadraque 529	Santander 523	Soria a Almazán 531
Guareña a Arroyo San Serván 600	Segovia 501	Soria a Ariza 531
Guareña a Badajoz 600	Soria a Madrid 528	Sueca a Valencia 576
Guareña a Mérida 600	Teruel 568	
	Toledo 606	T
	Valencia por Teruel 568	Tarragona a Lérida 550
H	Valladolid 502-510	Tarragona a Tortosa 570
Hijar a Caspe 545	Villena 583	Tárrega a Balaguer 553
Hijar a Zaragoza 545	Mérida a Calamonte 599	Teruel-Madrid 568
Hornachuelos a Córdoba 595	Mieres a Gijón 522	Teruel a Mosqueruela 569
Huesca a Zaragoza 546	Mieres a Oviedo 518	Teulada-Alicante 582
	Miguelurra a Ciudad Real 604	Toledo a Madrid 606
	Minas de Hellín a Albacete 585	Toledo a Cifuentes del Rey 605
I	Miranda de Ebro a Burgos 537	Toral de los Vados a Villafranca del Bierzo 616
Igualada a Barcelona 559-560	Miranda de Ebro a Logroño 548	Torre del Bierzo a Ponferrada 505
Irún a Fuentes de Oñoro 533	Molina de Segura a Ribera de Molina 587	Torre del Bierzo a Tremor de Abajo 508
Isla Cristina a Lepe 598	Mosqueruela-Teruel 589	Torrelavega a Reinosa 527
	Murcia a Alhama 588	Torrelavega a Santander 527
	Murcia a Lorca 589	Torrelavega a Viénoles 525
J		Tortosa a Tarragona 570
Jaca a Zaragoza 543		Tremor de Abajo a Torre del Bierzo 508
Jadraque a Guadalajara 529	O	
Jaén a Linares 592-594	Oliás del Rey a Toledo 605	U
Jaén a Lucena 592-594	Oliva a Gandía 582	Utiel a Valencia 573
Játiva a Fuente Higuera 579	Oliva a Valencia 582	
	OVIEDO a:	V
	Avilés 521	Alcalá de la Selva 577
L	Gijón 520-611-612-613	Alcoy 580
La Guardia a Lérida 551	Mieres 518	Alicante 581-582
Langoya a Peñafiel 512	Pola de Lena 520	Benisa 582
	San Andrés de Turón 519	Casas de Moya 575
	San Juan de Nieva 521	Castellón 572
LEON a:		Cullera 576
Ardón 615		Denia 582
Astorga 503-504	P	Gandía 581
Burgos 536	Palanquinos a León 615	Gata 582
Gijón 612-613	Palencia a Burgos 516	Madrid (por Teruel) 568
Madrid 502-612	Palencia a Madrid 510	Requena 574
Palanquinos 615	Palencia a Paredes 517	Sueca 576
Villafranca del Bierzo 503	Palencia a Sahagún 517	Teruel 568
Lepe a Isla Cristina 598	Palencia a Valladolid 510-515	Utiel 573
	Paredes a Palencia 517	VALLADOLID a:
LERIDA a:	Paredes a Sahagún 517	Aranda de Duero 513-514
Barcelona 549	Peñafiel a Aranda de Duero 512	Cuevas de Provanco 526
España Calva 552	Peñafiel a Langoya 511	Madrid 502-510
La Guardia 551	Pola de Lena a Oviedo 520	Palencia 510-515
Tarragona 550	Ponferrada a Astorga 506	Peñafiel 511-514
Linares a Jaén 592-594	Ponferrada a Bembibre 507	Salamanca 614
Linares a Lucena 592-594	Ponferrada a Congosto 505	Viénoles a Torrelavega 525
Logroño a Miranda de Ebro 548	Ponferrada a Torre del Bierzo 608	Villafranca del Bierzo a Astorga 503
Logroño a Puebla de la Barca 540	Pozoblanco a Madrid 608	Villafranca del Bierzo a León 503
Logroño a Zaragoza 541	Puebla de la Barca a Logroño 540	Villafranca del Bierzo a Ponferrada 503
Loja a Villanueva de Mesia 590	Puentecesures a Villagarcía de Arosa 509	Villafranca del Bierzo a Toral de los Vados 616
Lorca a Murcia 589	Puerto Colgado de Portugalete a San turce-Landeta 539	Villagarcía de Arosa a Puentecesures 509
Los Rosales a Carmona 597	Puertollano a Argamasilla de Calatrava 603	Villanueva de Mesia a Loja 590
Lucena a Jaén y Linares 592-594	Puertollano a Ciudad Real 603	Villarrobledo a Albacete 584
		Vinaroz a Castellón 571
LI		Z
Llinás-La Roca-Barcelona 556-557	R	Zamora a Barcelona 565
Llinás-La Roca-Granollers 556-557	Reinosa a Santander 527	Zamora a Valladolid 565
	Reinosa a Torrelavega 527	
	Requena a Valencia 574	ZARAGOZA a:
	Ribera de Molina a Molina de Segura 587	Caspe 545
M		Ejea de los Caballeros 547
Málaga a Badajoz 592		Hijar 545
Málaga a Barcelona 567		Huesca 546
Málaga a Córdoba 592		Jaca 543
	S	Logroño 541
MADRID a:	Sádaba a Ejea de los Caballeros 547	Sádaba 547
Albacete 583	Sádaba a Zaragoza 547	Sangüesa 544
Alicante 583	Sahagún a Palencia 517	Sástago 542
Almansa 583	Sahagún a Paredes 517	
Aranda de Duero 534	Salamanca a Barcelona 602	
Astorga 502	Salamanca a Cáceres 614	
Borox 607	Salamanca a Valladolid 614	
Burgos 523-534	San Andrés de Turón a Oviedo 519	
Cercedilla 500	San Juan de Nieva a Oviedo 521	
Elda 583	San Lorenzo de el Escorial a Madrid 609	
Gijón 612	San Sebastián a Aranda de Duero 534	
	San Sebastián a Burgos 534	



SERVICIOS INTERNACIONALES

I-1 Alicante → Barcelona → Londres

Km.	Itinerario	Horarios		
		(1)	(2)	(3)
	Alicante	S. 7.30	—	—
	Benidorm	8.15	—	—
	Valencia	11.00	—	—
	Castellón	12.00	—	—
	Barcelona	S. 17.30	9.30	17.30
	Gerona	19.45	11.45	19.45
	Perpignan	22.30	14.30	22.30
	Montpellier	00.15	16.30	00.15
	Londres	LI. 18.30	10.30	18.30

I-1 Londres → Barcelona → Alicante

Km.	Itinerario	Horarios		
		(1)	(2)	(3)
	Londres	S. 10.15	10.15	10.15
	Montpellier	6.45	6.45	6.45
	Perpignan	8.30	8.30	8.30
	Gerona	10.45	10.45	10.45
	Barcelona	LI. 12.45	12.45	12.45
	Castellón	18.00	—	—
	Valencia	19.00	—	—
	Benidorm	21.45	—	—
	Alicante	LI. 22.30	—	—

(1) Circula durante todo el año. Salidas de Alicante (lunes, miércoles y viernes) y de Londres (lunes, miércoles y sábados). (2) Circula del 1 de julio al 31 de agosto. Salidas de Barcelona y de Londres, los lunes, miércoles y sábados, respectivamente. (3) Del 28 de marzo al 12 de junio efectúa las salidas de Barcelona, los miércoles, jueves y viernes, y de Londres, los jueves, viernes y sábados. Del 13 de junio al 31 de octubre efectúa las salidas de Barcelona, los martes, jueves, viernes y domingos, y de Londres, los martes, jueves, viernes, sábados y domingos.—ADMINISTRACIONES. Barcelona: Plaza Universidad, 12. Telf. 318 38 95 y 318 72 38. Londres: Victoria Coach Station. Andén 18.

I-2 Barcelona → Perpignan → Toulouse

Km.	Itinerario	Horarios				
		(1)	(2)	(1)	(2)	(3)
	Barcelona	S. 8.30	9.00	8.30	9.00	14.45
	Lloret de Mar	10.00	—	10.00	—	—
100	Gerona	10.30	10.30	10.30	10.30	16.15
137	Figueras	11.15	11.15	11.15	11.15	17.00
192	Perpignan	LI. 12.15	12.15	12.15	12.15	18.00
254	Narbonne	14.00	14.00	—	—	—
310	Carcassonne	15.00	15.00	—	—	—
402	Toulouse	LI. 16.15	16.15	—	—	—

I-2 Toulouse → Perpignan → Barcelona

Km.	Itinerario	Horarios				
		(1)	(2)	(1)	(2)	(3)
	Toulouse	S. 10.00	10.00	—	—	—
92	Carcassonne	11.25	11.25	—	—	—
148	Narbonne	12.30	12.30	—	—	—
210	Perpignan	S. 14.45	14.45	14.45	14.45	9.00
265	Figueras	15.45	15.45	15.45	15.45	10.00
302	Gerona	16.30	16.30	16.30	16.30	10.30
—	Lloret de Mar	17.00	—	17.00	—	—
402	Barcelona	LI. 18.30	18.00	18.30	18.00	12.15

(1) Circula diariamente del 1 de julio al 30 de septiembre. (2) Circula diariamente del 1 de Enero al 30 de junio y del 1 de octubre al 31 de diciembre. (3) Circula diariamente durante todo el año.—ADMINISTRACIONES. Barcelona: Plaza Universidad, 12. Telf. 318 38 95 y 318 72 38.—Perpignan: Estación SNCF.—Toulouse: Estación SNCF y 9 bis, Place Jeanne d'Arc.

I-3 Barcelona → Toulouse (Por Puigcerdá)

Km.	Itinerario	Horarios		
		(1)	(2)	(3)
0	Barcelona	S. 8. —	—	—
63	Vich	9.30	—	—
106	Ripoll	10.30	—	—
120	Ribas	11. —	—	—
169	Puigcerdá	LI. 12.30	—	—
171	Boure-Madame	S. 13.30	—	—
171	Boure-Madame	14. —	—	—
226	Aix-Les-Thermes	15.30	—	—
252	Tarascón	16. —	—	—
268	Foix	16.30	—	—
350	Toulouse	LI. 18. —	—	—

I-3 Toulouse → Barcelona (Por Puigcerdá)

Km.	Itinerario	Horarios		
		(1)	(2)	(3)
0	Toulouse	S. 9.30	—	—
82	Foix	11.30	—	—
98	Tarascón	12. —	—	—
124	Aix-les-Thermes	12.30	—	—
179	Boure-Madame	LI. 14. —	—	—
181	Puigcerdá	S. 15. —	—	—
181	Puigcerdá	15.30	—	—
230	Ribas de Fresser	17. —	—	—
244	Ripoll	17.30	—	—
287	Vich	18.30	—	—
350	Barcelona	LI. 20. —	—	—

Circula los sábados y domingos del período comprendido entre el 1 de julio y el 3 de octubre.—ADMINISTRACIONES.—Barcelona: Plaza Universidad, 12. Telf. 318 38 95 y 318 72 38.—Toulouse: Estación S.N.C.F.

I-4 Barcelona → Marsella

Km.	Itinerario	Horarios		
		(1)	(2)	(3)
	Barcelona	S. 8.30	—	—
100	Gerona	9.45	—	—
137	Figueras	10.15	—	—
281	Bexiers	13.45	—	—
355	Montpellier	14.45	—	—
409	Nimes	15.30	—	—
—	Aix en Provence	17.00	—	—
518	Marsella	LI. 17.30	—	—

I-4 Marsella → Barcelona

Km.	Itinerario	Horarios		
		(1)	(2)	(3)
	Marsella	S. 8.30	—	—
	Aix en Provence	8.55	—	—
109	Nimes	10.30	—	—
163	Montpellier	11.35	—	—
237	Bexiers	12.35	—	—
381	Figueras	16.00	—	—
418	Gerona	16.30	—	—
518	Barcelona	LI. 17.45	—	—

Circula diariamente, excepto domingos durante todo el año. Administraciones. Barcelona: Plaza Universidad, 12. Telf. 318 38 09 y 318 72 38. Marsella: Estación Autobuses.

I-5 Perpignan → Costa Brava

Km.	Itinerario n.º 1	Horarios		
		(1)	(2)	(3)
0	Perpignan	S. 9. —	—	—
6	Figueras	10.15	—	—
19	La Escala	10.55	—	—
41	Torroella de Montgri	11.10	—	—
46	Palafrugell	11.30	—	—
54	Palamós	11.40	—	—
65	Playa de Aro	11.50	—	—
80	San Feliu de Guixols	LI. 12. —	—	—

I-5 Costa Brava → Perpignan

Km.	Itinerario n.º 1	Horarios		
		(1)	(2)	(3)
0	San Feliu de Guixols	S. 15.15	—	—
15	Playa de Aro	15.25	—	—
26	Palamós	15.35	—	—
34	Palafrugell	15.45	—	—
39	Torroella de Montgri	16.05	—	—
61	La Escala	16.20	—	—
74	Figueras	17. —	—	—
80	Perpignan	LI. 18.15	—	—

Circula los sábados y domingos del período comprendido entre el 4 de junio y el 25 de septiembre.—ADMINISTRACIONES.—San Feliu de Guixols: Plaza del terio. Monasterio. Perpignan: Estación SNCF.

I-6 Costa Brava → Perpignan

Km.	Itinerario N.º 2	Horarios		
		(1)	(2)	(3)
0	Blanes	S. 14.30	—	—
6	Lloret de Mar	14.45	—	—
19	Tossa de Mar	15.15	—	—
58	Gerona	16.15	—	—
95	Figueras	17. —	—	—
150	Perpignan	LI. 18.15	—	—

I-6 Perpignan → Costa Brava

Km.	Itinerario N.º 2	Horarios		
		(1)	(2)	(3)
0	Perpignan	S. 9. —	—	—
55	Figueras	10.15	—	—
92	Gerona	11. —	—	—
131	Tossa de Mar	12. —	—	—
144	Lloret de Mar	12.30	—	—
150	Blanes	LI. 12.45	—	—

ADMINISTRACIONES.—Blanes: Plaza Buen Suceso, s/n.—Lloret de Mar: Estación de Autobuses.—Perpignan: Estación S.N.C.F. Telf. 34 03 47. Este servicio se anula en el tramo Blanes Perpignan 1-6.

500

Madrid → Cercedilla

Km.	Itinerario	1.º L.	2.º L.F.	3.º L.F.	4.º L.F.	5.º L.	6.º L.	7.º L.F.	8.º L.F.	9.º L.F.	10.º L.	11.º L.F.	12.º L.	13.º F.	14.º L.	15.º F.
0	Madrid	S. 8.00	9.30	10.30	12.00	13.30	14.00	15.00	17.00	18.00	19.00	20.30	21.30	23.30	8.00	(6) 9.30
10	El Plantío	8.16	9.46	10.46	12.16	13.46	14.16	15.16	17.16	18.16	19.16	20.46	21.46	23.46	8.16	9.46
18	Las Rozas	8.29	9.59	10.59	12.29	13.59	14.29	15.29	17.29	18.29	19.29	20.59	21.59	23.59	8.29	9.59
18	Las Matas	8.29	9.59	10.59	12.29	13.59	14.29	15.29	17.29	18.29	19.29	20.59	21.59	23.59	8.29	9.59
30	Torrelozones	8.47	10.17	11.17	12.47	14.17	14.47	15.47	17.47	18.47	19.47	21.17	22.17	23.17	8.47	10.17
40	Villalba	9.03	10.33	11.33	13.03	14.33	15.03	16.03	18.03	19.03	20.03	21.33	22.33	23.33	9.03	10.33
42	Los Negrales	9.16	10.36	11.36	13.06	14.36	15.06	16.06	18.06	19.06	20.06	21.36	22.36	23.36	9.06	10.36
49	Guadarrama	9.17	10.47	11.47	13.17	14.47	15.17	16.17	18.17	19.17	20.17	21.47	22.47	23.47	9.17	10.47
8	Villalba															
14	Collado Mediano															
19	Emp. Guadarrama															
19	Los Molinos															
54	Los Molinos	9.26	10.56	11.56	13.26	14.56	15.26	16.26	18.26	19.26	20.26	21.56	22.56	23.56		
57	Cercedilla	LI. 9.30	11.00	12.00	13.30	15.00	15.30	16.30	18.30	19.30	20.30	22.00	23.00	24.00		

Km.	Itinerario	16.º F.	17.º L.	18.º F.	19.º F.	20.º L.	21.º F.	22.º F.	23.º F.	24.º L.	25.º L.F.
0	Madrid	S. (6) 10.30	13.30	15.00	18.00	19.00	20.30	9.30	12.00	13.30	20.30
10	El Plantío	10.46	13.46	15.16	18.16	19.16	20.46	9.46	12.16	13.46	20.46
18	Las Rozas	10.59	13.59	15.29	18.29	19.29	20.59	9.59	12.29	13.59	20.59
18	Las Matas	10.59	13.59	15.29	18.29	19.29	20.59	9.59	12.29	13.59	20.59
30	Torrelozones	11.17	14.17	15.47	18.47	19.47	21.17	10.17	12.47	14.17	21.17
40	Villalba	11.33	14.33	16.03	19.03	20.03	21.33				
42	Los Negrales	11.36	14.36	16.06	19.06	20.06	21.36				
49	Guadarrama	11.47	14.47	16.17	19.17	20.17	21.47				
8	Villalba						10.33	13.03	14.33	21.33	
14	Collado Mediano						10.44	13.14	14.44	21.44	
19	Emp. Guadarrama						10.53	13.23	14.53	21.53	
19	Los Molinos						11.00	13.30	15.00	22.00	
54	Los Molinos										
57	Cercedilla	LI.									

- (1) Del 1.º de julio al 15 de septiembre.
 - (2) Del 1.º de julio al 15 de septiembre, circula otra expedición a la misma hora en laborables.
 - (3) Del 1.º de julio al 15 de septiembre, circula otra expedición a la misma hora en festivos.
 - (4) Del 1.º de julio al 15 de septiembre, circulan dos expediciones a la misma hora en festivos.
 - (5) Los festivos de todo el año circula otra expedición.
 - (6) Los festivos de todo el año circulan tres expediciones a la misma hora.
- ADMINISTRACION.—Madrid: Martín de los Heros, 4. Teléf. 247 70 25.

500

Cercedilla → Madrid

Km.	Itinerario	1.º L.	2.º L.	3.º L.F.	4.º L.	5.º L.	6.º L.F.	7.º F.	8.º L.	9.º L.F.	10.º L.	11.º L.F.	12.º L.	13.º F.	14.º L.	15.º F.
—	Cercedilla	S. 6.30	7.15	8.00	9.00	10.00	11.30	13.00	13.30	14.30	15.30	17.00	18.10	18.30	19.30	20.15
3	Los Molinos	6.34	7.19	8.04	9.04	10.04	11.34	13.04	13.34	14.34	15.34	17.04	18.14	18.34	19.34	20.19
5	Los Molinos															
11	Emp. Guadarrama															
19	Collado Mediano															
19	Villalba															
8	Guadarrama	6.43	7.28	8.13	9.13	10.13	11.43	13.13	13.43	14.43	15.43	17.13	18.23	18.43	19.43	20.28
15	Los Negrales	6.54	7.39	8.24	9.24	10.24	11.54	13.24	13.54	14.54	15.54	17.24	18.34	18.54	19.54	20.39
17	Villalba	6.57	7.42	8.27	9.27	10.27	11.57	13.27	13.57	14.57	15.57	17.27	18.37	18.57	19.57	20.42
27	Torrelozones	7.13	7.58	8.43	9.43	10.43	12.13	13.43	14.13	15.13	16.13	17.43	18.53	19.13	20.13	20.58
39	Las Matas	7.31	8.16	9.01	10.01	11.01	12.31	13.01	14.31	15.31	16.31	18.01	19.11	19.31	20.31	21.16
39	Las Rozas	7.31	8.16	9.01	10.01	11.01	12.31	13.01	14.31	15.31	16.31	18.01	19.11	19.31	20.31	21.16
47	El Plantío	7.44	8.29	9.14	10.14	11.14	12.44	13.14	14.44	15.44	16.44	19.14	19.24	19.44	20.44	21.29
57	Madrid	LI. 8.00	8.45	9.30	10.30	11.30	13.00	13.30	15.00	16.00	17.00	19.30	19.40	20.00	21.00	21.45

Km.	Itinerario	16.º L.	17.º F.	18.º F.	19.º L.	20.º F.	21.º L.	22.º L.F.	23.º F.	24.º F.	25.º F.	26.º F.	27.º L.	28.º L.	29.º F.	30.º F.
—	Cercedilla	S. (1) 21.00	(1) 22.30	(3)	(4) (5)		(3)	(4) (5)	(1)	(1)	(1)					
3	Los Molinos	21.04	22.34													
5	Los Molinos												8.00	18.10	18.45	21.00
11	Emp. Guadarrama												8.07	18.17	18.52	21.07
11	Collado Mediano												8.16	18.26	19.01	21.16
19	Villalba												8.27	18.37	19.12	21.27
8	Guadarrama	21.13	22.43	8.30	10.30	13.30	15.00	17.30	19.00	21.00	22.00	23.00				
15	Los Negrales	21.24	22.54	8.41	10.41	13.41	15.11	17.41	19.11	21.11	22.11	23.11				
17	Villalba	21.27	22.57	8.44	10.44	13.44	15.14	17.44	19.14	21.14	22.14	23.14				
27	Torrelozones	21.43	23.13	9.00	11.00	14.00	15.30	18.00	19.30	21.30	22.30	23.30	8.43	18.53	19.28	21.43
39	Las Matas	22.01	23.31	9.18	11.18	14.18	15.48	18.18	19.48	21.48	22.48	23.48	9.01	19.11	19.46	22.01
39	Las Rozas	22.01	23.31	9.18	11.18	14.18	15.48	18.18	19.48	21.48	22.48	23.48	9.01	19.11	19.46	22.01
47	El Plantío	22.14	23.44	9.31	11.31	14.31	16.01	18.31	20.01	22.01	23.01	24.01	9.14	19.24	19.59	22.14
57	Madrid	LI. 22.30	24.00	9.47	11.47	14.47	16.17	18.47	20.17	22.17	23.17	24.17	9.30	19.40	20.15	22.30

- (1) Del 1.º de julio al 15 de septiembre.
 - (2) Del 1.º de julio al 15 de septiembre, circula otra expedición a la misma hora en laborables.
 - (3) Del 1.º de julio al 15 de septiembre, circula otra expedición a la misma hora en festivos.
 - (4) Del 1.º de julio al 15 de septiembre, circulan dos expediciones a la misma hora en festivos.
 - (5) Los festivos de todo el año circula otra expedición.
 - (6) Los festivos de todo el año circulan tres expediciones a la misma hora.
- ADMINISTRACION: Cercedilla: Plaza Mayor. Telf. 852 02 39

Table with columns: Km, Itinerario, Horarios. Itinerary from Madrid to Segovia with departure times.

■ Vísperas de festivos y sábados.

ADMINISTRACION.—Madrid: Paseo de la Florida, 11

Table with columns: Km, Itinerario, Horarios. Itinerary from Segovia to Madrid with departure times.

■ Vísperas de festivos y sábados.

ADMINISTRACION.—Segovia: E. Garcia, 21

Table with columns: Km, Itinerario, Horarios. Itinerary from Madrid to León to Astorga.

1 Diario, excepto domingos.—2 Circula del 1-X al 28-II a las 17.15 y del I-III al 30-IX. Sale a las 18.45.—ADMINISTRACIONES.—Madrid: Estación de Autobuses, calle Canarias, 17. Teléf. 239 99 22.—Valladolid: Estación de Autobuses.—Taquilla, 3. Teléf. 23 68 04.—León: Cardenal Lorenzana, 2. Teléf. 22 62 00.—Astorga: CN-VI, Bar Fuentes, Teléf. 61 60 04.

Table with columns: Km, Itinerario, Horarios. Itinerary from Astorga to León to Madrid.

Table with columns: Km, Itinerario, Horarios. Itinerary from León to Villafranca del Bierzo and back to León.

ADMINISTRACIONES.—León: Cardenal Lorenzana, 2.—Villafranca del Bierzo: La Pedrera (frente cantina El Volante).

Table with columns: Km, Itinerario, Horarios. Itinerary from León to Astorga.

ADMINISTRACION.—León: Cardenal Lorenzana, 2 y Colón 6.

Table with columns: Km, Itinerario, Horarios. Itinerary from Astorga to León.

ADMINISTRACION.—Astorga: Obispo Alcolea, 1 y Plaza de la Leña, 1.

505

Torre del Bierzo → Bembibre → Ponferrada

Km.	Itinerario	Horarios							
0	Torre del Bierzo	S.	8. —						
11	Bembibre		8.21	9.30	10. —	15. —	15. —	21.02	
13	San Román		8.25	9.34	10.04	15.04	15.25	21.11	
20	Almázara		8.37	9.46	10.16	15.16	15.37	21.20	
22	San Miguel de las Dueñas		8.44	9.53	10.23	15.23	15.44	21.23	
30	Ponferrada	LI.	9. —	10.45	10.45	15.45	16. —	21.30	

ADMINISTRACION.—Torre del Bierzo: Carretera N-VI.

505

Ponferrada → Bembibre → Torre del Bierzo

Km.	Itinerario	Horarios							
0	Ponferrada	S.	9. —	12.30	13. —	17.30	19. —	14. —	
8	San Miguel de las Dueñas		9.20	12.50	13.20	17.50	19.20	14.07	
10	Almázara		9.24	12.54	13.24	17.54	19.24	14.10	
17	San Román		9.36	13.06	13.36	18.06	19.36	14.16	
19	Bembibre		9.45	13.15	13.40	18.15	19.40	14.19	
30	Torre del Bierzo	LI.			14. —		20. —	14.28	

ADMINISTRACIONES.—Ponferrada: Ave María 20.—Bembibre: Plaza Mayor.

506 Bembibre → Ponferrada (por Castropodame)

Km.	Itinerario	Horarios	
0	Bembibre	S.	9.15 18.45
2	Matachana		9.20 18.50
6	Castropodame		9.32 19.02
10	Calamocos		9.35 19.15
13	San Miguel de las Dueñas		9.41 19.28
20	Ponferrada	LI.	10. — 19.45

ADMINISTRACIONES.—Bembibre: Plaza Mayor.—Ponferrada: Ave María, 20.

506 Ponferrada → Bembibre (por Castropodame)

Km.	Itinerario	Horarios	
0	Ponferrada	S.	8. — 17.30
7	San Miguel de las Dueñas		8.17 17.47
10	Calamocos		8.30 18. —
14	Castropodame		8.43 18.13
18	Matachana		8.55 18.25
20	Bembibre	LI.	9. — 18.30

507 Congosto → Ponferrada

Km.	Itinerario	Horarios	
0	Congosto	S.	7.30 14.30
4	San Miguel Dueñas	LI.	7.40 14.40
12	Ponferrada	LI.	8. — 15. —

ADMINISTRACIONES.—Congosto.—Plaza.—Ponferrada: Ave María, 20. 1 Lunes, miércoles y sábados.

507 Ponferrada → Congosto

Km.	Itinerario	Horarios	
0	Ponferrada	S.	12.30 19.30
8	San Miguel Dueñas	LI.	12.50 19.50
12	Congosto	LI.	13. — 20. —

508 Torre del Bierzo → Tremor de Abajo

Km.	Itinerario	Horarios	
0	Torre del Bierzo	S.	14.05 20.05
3	La Granja		14.13 20.13
7	Cerezal		14.25 20.25
10	Tremor de Abajo	LI.	14.35 20.35

ADMINISTRACIONES.—Torre del Bierzo: Carretera N-VI.—Tremor de Abajo: Cruce de la carretera con el Pueblo.

508 Tremor de Abajo → Torre del Bierzo

Km.	Itinerario	Horarios	
0	Tremor de Abajo	S.	7.30 14.30
3	Cerezal		7.40 14.40
7	La Granja		7.52 14.52
10	Torre del Bierzo	LI.	8.00 15.00

509

Puentecesures → Villagarcía de Arosa

Km.	Itinerario	Horarios			
0	Puentecesures	S.	1 7.30	2 9.30	3 15.30
3	Campaña		7.37	9.37	15.37
6	Cordeiro		7.44	9.44	15.44
10	Cateiro		7.54	9.54	15.54
12	Abalo		7.59	9.59	15.59
15	Nogueirido		8.06	10.06	16.06
17	San Juan		8.11	10.11	16.11
19	Carril		8.15	10.15	16.15
21	Villagarcía de Arosa	LI.	8.20	10.20	16.20

ADMINISTRACIONES.—Puentecesures: Estación RENFE.—Villagarcía de Arosa: c/ Sta. Eulalia 17 y 19. Teléfs. 50 01 22 y 50 10 27.

- 1 Circula solamente laborables.
- 2 Circula domingos y festivos de todo el año.
- 3 Circula solamente laborables, además, domingos y festivos del 15-6 al 15-9.

509

Villagarcía de Arosa → Puentecesures

Km.	Itinerario	Horarios			
0	Villagarcía de Arosa	S.	1 12. —	2 18. —	3 20.30
2	Carril		12.05	18.05	20.35
4	San Juan		12.10	18.10	20.40
6	Nogueirido		12.15	18.15	20.45
9	Abalo		12.22	18.22	20.52
11	Cateiro		12.27	18.27	20.57
15	Cordeiro		12.37	18.37	21.07
18	Campaña		12.44	18.44	21.14
21	Puentecesures	LI.	12.50	18.50	21.20

- 1 Circula diario sin excepción.
- 2 Circula solamente laborables.
- 3 Circula solamente laborables, además, domingos y festivos del 15-6 al 15-9.

510

Madrid → Valladolid → Palencia

Km.	Itinerario	Horarios				
0	Madrid	S.	9.30	9.30	16.30	22. —
193	Valladolid		12.20	12.20	19.20	0.50
241	Palencia	LI.	13.10	13.10	20.10	1.40

ADMINISTRACIONES.—Madrid: Fernández Shaw, 1. Teléf. 251 72 00.—Valladolid: Estación de Autobuses. Taquilla n. 15. Teléf. 23 65 49.—Palencia: Estación Autobuses, taquilla n.º 17.

510

Palencia → Valladolid → Madrid

Km.	Itinerario	Horarios				
0	Palencia	S.	8.30	10.30	15.30	17. —
48	Valladolid		9.20	11.20	16.20	17.50
241	Madrid	LI.	12.10	14.10	19.10	20.40

511

Valladolid → Peñafiel (por Pesquera)

Km.	Itinerario	Horarios			
0	Valladolid	S.	1 13.30	2 18. —	22.00
35	Quintanilla de Onésimo		14.19	18.49	22.44
37	Olivares de Duero		14.22	18.52	22.47
43	Valbuena de Duero		14.27	18.57	22.54
46	San Bernardo		14.31	19.01	22.57
56	Pesquera de Duero		14.39	19.09	23.08
61	Peñafiel	LI.	14.45	19.15	23.15

ADMINISTRACIONES.—Valladolid: Estación de Autobuses. Taquilla, 1.—Peñafiel: Queipo de Llano, 16. 1 Martes, Jueves y Sábado. Teléf. 27 70 08. 2 Domingos y festivos.

511

Peñafiel → Valladolid (por Pesquera)

Km.	Itinerario	Horarios			
0	Peñafiel	S.	8.45	15. —	15.30
5	Pesquera de Duero		8.51	15.06	15.36
15	San Bernardo		8.59	15.14	15.44
18	Valbuena de Duero		9.03	15.18	15.48
24	Olivares de Duero		9.08	15.23	15.53
26	Quintanilla de Onésimo		9.11	15.26	15.56
61	Valladolid	LI.	10. —	16.15	16.45

512

Langayo → Peñafiel

Km.	Itinerario	Horarios	
0	Langayo	S.	8.30
3	Manzanillo		8.35
8	Peñafiel	LI.	8.45

ADMINISTRACIONES.—Langayo: Plaza.—Peñafiel: Queipo de Llano, 16.

512

Peñafiel → Langayo

Km.	Itinerario	Horarios	
0	Peñafiel	S.	19.30
5	Manzanillo		19.40
8	Langayo	LI.	19.45

513 Valladolid → Aranda de Duero (por Roa de Duero)

Km.	Itinerario	Horarios			
0	Valladolid	S.	1 18. —	1.º	2.º
56	Peñafiel		19.15	12. —	13. —
66	E. Castriño de Duero		19.26	12.12	13.12
70	San Martín de Roa		19.32	12.18	13.18
75	La Cueva de Roa		19.39	12.25	13.25
78	Roa de Duero		19.44	12.30	13.30
83	Berlanga de Roa		19.51	LI.	LI.
87	Hoyales de Roa		19.57		
105	Aranda de Duero	LI.	20.15		

1 Servicio diario, excepto domingos y festivos.—ADMINISTRACIONES.—Valladolid: Estación de Autobuses. Taquilla 1. Teléf. 27 70 08.—Aranda de Duero: Plaza de José Antonio, 59. Teléf. 50 06 18.

- Días de circulación: Domingos y festivos.
- La expedición n.º 1 con salida de Peñafiel a las 12 h. circula del 1-5 al 31-10.
- La expedición n.º 2 con salida de Peñafiel a las 13 h. circula del 1-11 al 30-4.
- La expedición n.º 1 con salida de Roa de Duero a las 18 h. circula del 1-5 al 31-10.
- La expedición n.º 2 con salida de Roa de Duero a las 16.30 h. circula del 1-11 al 30-4.

517 Palencia → Paredes → Sahagún

Km.	Itinerario	Horarios																		
0	Palencia	S.	13 30	18 —	19 15	19 15														
7	Grijota		13 42	18 07		19 27														
11	Villaumbrales		13 49	18 12		19 34														
15	Becerril		13 56	18 17		19 41														
21	Paredes de Nava		14 06	18 23	19 45	19 51														
29	Villalumbroso		14 19	18 32																
31	Villatoquite		14 23	18 34																
33	Añoza		14 27	18 37																
34	Abastas		14 30	18 39																
37	Cisneros		14 35	18 44																
42	San Román			18 51																
46	Pozo de Urama			18 58																
51	Villada			19 08																
53	Pozuelo del Rey			19 15																
60	Grajal de Campos			19 24																
65	Sahagún	LI.		19 30																

517 Sahagún → Paredes → Palencia

Km.	Itinerario	Horarios																		
0	Sahagún	S.	8 30																	
5	Grajal de Campos		8 36																	
12	Pozuelo del Rey		8 45																	
14	Villada		8 52																	
19	Pozo de Urama		9 02																	
23	San Román de la C.		9 09																	
28	Cisneros		9 16	15 —																
31	Abastas		9 21	15 12																
32	Añoza		9 23	15 19																
34	Villatoquite		9 26	15 26																
36	Villalumbroso		9 28	15 36																
44	Paredes de Nava		7 —	8 —	9 37	15 49														
50	Becerril		7 10		9 43	15 53														
54	Villaumbrales		1 17		9 48	15 57														
58	Grijota		7 24		9 53	16 —														
65	Palencia	LI.	7 36	8 30	10 —	16 05														

1 Dias lectivos de curso escolar. — 2 Excepto sábados, domingos y festivos. — 3 Circula los lunes, martes miércoles, jueves y viernes. — 4 Excepto domingos y festivos. — ADMINISTRACIONES. — Palencia: Estación Autobuses. Taquilla n.º 1. Teléf 74 27 44. — Sahagún: Plaza de España.

518 Oviedo → Mieres (por El Padrún)

Km.	Itinerario	Horarios																		
0	Oviedo	S.	8 —	10 —	12 —	14 —	16 —	18 —	20 —											
7	Pando		8 15	10 15	12 15	14 15	16 15	18 15	20 15											
12	Olloniego		8 26	10 26	12 26	14 26	16 26	18 26	20 26											
16	El Padrún		8 34	10 34	12 34	14 34	16 34	18 34	20 34											
19	El Rollo		8 42	10 42	12 42	14 42	16 42	18 42	20 42											
23	Mieres	LI.	8 50	10 50	12 50	14 50	16 50	18 50	20 50											

1 Se suprime domingos y festivos.

518 Mieres → Oviedo (por el Padrún)

Km.	Itinerario	Horarios																		
0	Mieres	S.	7 —	2	9 —	11 —	13 —	15 15	17 —	19 —										
4	El Rollo		7 08		9 08	11 08	13 08	15 23	17 08	19 38										
7	El Padrún		7 16		9 16	11 16	13 16	15 31	17 16	19 46										
11	Olloniego		7 24	8 45	9 24	11 24	13 24	15 39	17 24	19 54										
16	Pando		7 35	8 58	9 35	11 35	13 35	15 50	17 35	20 05										
23	Oviedo	LI.	7 50	9 17	9 50	11 50	13 50	16 05	17 50	20 20										

ADMINISTRACIONES. — Oviedo: Llamaquique, s/n. — Mieres: Capitán Cortés, 7. — Se suprime domingos y festivos. — 2 Solamente los días lectivos del curso escolar.

519 Oviedo → San Andrés de Turón

Km.	Itinerario	Horarios													
0	Oviedo	S.	8 30	10 30	12 30	15 30	17 30	19 30							
23	Mieres		8 55	10 55	12 55	15 55	17 55	19 55							
26	Santullano		9 01	11 01	13 01	16 01	18 01	20 01							
28	Figaredo		9 05	11 05	13 05	16 05	18 05	20 05							
32	Puentenuevo		9 14	11 14	13 14	16 14	18 14	20 14							
35	San Andrés de Turón	LI.	9 20	11 20	13 20	16 20	18 20	20 20							

519 San Andrés de Turón → Oviedo

Km.	Itinerario	Horarios													
0	San Andrés de Turón	S.	7 30	9 30	11 30	14 30	16 30	18 30							
3	Puentenuevo		7 36	9 36	11 36	14 36	16 36	18 36							
7	Figaredo		7 45	9 45	11 45	14 45	16 45	18 45							
9	Santullano		7 49	9 49	11 49	14 49	16 49	18 49							
12	Mieres		7 55	9 55	11 55	14 55	16 55	18 55							
35	Oviedo	LI.	8 20	10 20	12 20	15 20	17 20	19 20							

ADMINISTRACIONES. — Oviedo: Llamaquique, s/n. — San Andrés de Turón: Frente a escuelas y Parque Infantil.

520 Oviedo ↔ Pola de Lena ↔ Oviedo

Km.	Itinerario	Horarios	
0	Oviedo	S.	
23	Mieres		
26	Santullano		
29	Ujo		
32	Villallana		
36	Pola de Lena	LI.	

Se realizan 16 expediciones, saliendo cada hora de origen y término desde las 7.00 hasta las 22.00 horas los días laborables, y 15 expediciones desde las 8.00 hasta las 22.00 horas los domingos y festivos.

ADMINISTRACIONES. — Oviedo: Plaza Primo Rivera. Telf. 28 12 00. — Pola de Lena: Avenida del Generalísimo.

520 Oviedo → Gijón

Km.	Itinerario	Horarios	
0	Oviedo	S.	
10	Casa Herrero		
13	Venta Jamó		
15	La Tejera		
18	Veranos		
21	Pinzales		
30	Gijón	LI.	

32 expediciones saliendo cada media hora, desde las 7.00 horas hasta las 22.30, diario sin excepción. Duración, 45 minutos.

ADMINISTRACION. — Oviedo: Plaza Primo de Rivera. Teléf. 28 12 00. — Gijón: Magnus Blikstad, 2. Teléf. 34 27 13.

521 Oviedo ↔ Avilés ↔ San Juan de Nieva

Km.	Itinerario	Horarios	
0	Oviedo	S.	
7	Pando		
12	Olloniego		
16	El Padrún		
19	El Rollo		
23	Mieres	LI.	

Entre Oviedo y Avilés, y viceversa, hay servicio diario cada media hora desde las 7.00 a las 22.30 horas. Los domingos y festivos existe una expedición de Oviedo a San Juan de Nieva, con salida la primera a las 10 h. y regreso a las 11 h. desde el 1 de julio al 31 de agosto.

ADMINISTRACIONES. — Oviedo: Plaza Primo de Rivera. Teléf. 28 12 00. — San Juan de Nieva: Plaza.

522 Mieres ↔ Gijón

Km.	Itinerario	Horarios					
0	Mieres	S.	7 —	10 30	15 —	18 —	12 30
53	Gijón	LI.	7 50	11 20	15 50	18 50	13 20
0	Gijón	S.	9 —	13 30	17 —	20 —	11 30
53	Mieres	LI.	9 50	14 20	17 50	20 50	12 20

ADMINISTRACION. — Gijón: Magnus Blikstad, 2. — Mieres: Bar Casa Tamin (frente Ambulatorio de la S. S.).

523 Madrid → Santander

Km.	Itinerario	Horarios	
0	Madrid	S.	8 30
76	Buitrago		
160	Aranda de Duero		
240	Burgos		
335	Corconte		
358	Ontaneda		
400	Santander	LI.	17 15

Servicio de verano. — Sólo se realiza durante los meses de julio, agosto y septiembre. — 1 Lunes, miércoles y viernes. — 2 Martes, jueves y sábados. — ADMINISTRACIONES. — Madrid: Alenza, 20. Teléf. 233 04 00. — Aranda de Duero: Moreras, 2. Teléf. 50 01 67. — Burgos: Estación de Autobuses. Teléf. 20 48 87. — Santander: Federico Vial, 8. Teléf. 22 53 18.

523 Santander → Madrid

Km.	Itinerario	Horarios	
0	Santander	S.	8 30
42	Ontaneda		
65	Corconte		
160	Burgos		
240	Aranda de Duero		
324	Buitrago		
400	Madrid	LI.	17 00

524 Barruelo de Santullán → Aguilar de Campoo

Km.	Itinerario	Horarios			
		✕	✕	✕	✕
0	Barruelo de Santullán S.	5.15	8.15	13.25	15.30
2	Pra. de Santullán	5.19	8.19	13.29	15.34
5	Cillamayor	5.26	8.26	13.36	15.41
7	Villavega	5.32	8.32	13.42	15.47
9	Nestar	5.36	8.36	13.46	15.51
13	Grijera	5.42	8.42	13.52	15.57
15	Aguilar de Campoo LI.	5.45	8.45	13.55	16.—

524 Aguilar de Campoo → Barruelo de Santullán

Km.	Itinerario	Horarios			
		✕	✕	✕	✕
0	Aguilar de Campoo S.	12.30	14.—	19.00	22.15
2	Grijera	12.32	14.02	19.32	22.17
6	Nestar	12.38	14.08	19.38	22.23
8	Villavega	12.42	14.12	19.42	22.27
10	Cillamayor	12.47	14.17	19.47	22.32
13	Pra. de Santullán	12.55	14.25	19.55	22.40
15	Barruelo de Santullán LI.	13.—	14.30	20.00	22.45

Los días lectivos del curso escolar, el resto del año a las 19.30 horas. — ADMINISTRACIONES. — Barruelo de Santullán. Plaza de España, frente al Ayuntamiento. — Aguilar de Campoo: Plaza de España, 7 (Mesón Cañi).
 Los meses de julio y agosto sale a las 9.00 horas.

525 Torrelavega → Viérnoles

Km.	Itinerario	Horarios							
		S.	11	13	15	18	19	22	22
0	Torrelavega S.	8.10	11.—	13.—	13.30	15.20	18.30	19.30	22.15
2	Tanos								
4	Viérnoles LI.	8.30	11.20	13.20	13.50	15.40	18.50	19.50	22.35

Menos domingos no feriales y festivos. — Los domingos primero y tercero de mes y todos los jueves de cada semana, una expedición de aumento, saliendo de Torrelavega a las 9.45 horas.
 ADMINISTRACION. — Torrelavega: José María Pereda, 1. Entresuelo. Teléf. 89 16 40. Salida de Torrelavega: Calle Augusto G. Linares.

525 Viérnoles → Torrelavega

Km.	Itinerario	Horarios							
		S.	11	13	14	15	19	20	22
0	Viérnoles S.	8.30	11.30	13.15	14.30	15.45	19.—	20.—	22.30
2	Tanos								
4	Torrelavega LI.	8.50	11.50	13.35	14.50	16.05	19.20	20.20	22.50

ADMINISTRACION. — Viérnoles: Bar Cabrero. Teléf. 88 11 77.

526 Cuevas de Provanco → Valladolid

Km.	Itinerario	Horarios										
		S.	7	8	8	8	8	8	8	8	8	8
0	Cuevas de Provanco S.	7.45										
8	Castrillo de Duero	7.58										
10	Olmos de Peñafiel	8.07										
13	Mérida	8.08										
17	Peñafiel	8.20										
21	Padilla de Duero	8.25										
26	Quintanilla de Arriba	8.31										
37	Emp. Vega-Sicilia	8.38										
38	Quintanilla de Onésimo	8.46										
45	Sardón de Duero	8.55										
58	Tudela de Duero	9.11										
68	La Cistérniga	9.23										
73	Valladolid LI.	9.30										

526 Valladolid → Cuevas de Provanco

Km.	Itinerario	Horarios										
		S.	18	18	18	18	18	18	18	18	18	18
0	Valladolid S.	18.—										
5	La Cistérniga	18.07										
15	Tudela de Duero	18.19										
28	Sardón de Duero	18.35										
35	Quintanilla de Onésimo	18.44										
41	Emp. Vega-Sicilia	18.52										
47	Quintanilla de Arriba	18.59										
52	Padilla de Duero	19.05										
56	Peñafiel	19.15										
60	Mérida	19.22										
63	Olmos de Peñafiel	19.28										
65	Castrillo de Duero	19.32										
73	Cuevas de Provanco LI.	19.45										

Circula en días laborables

527 Reinosa → Torrelavega → Santander

Km.	Itinerario	(2-5)	(1-3)	(1-4)	(2-5)	(2-3)	(2-5)	(2-3)	(2-5)	(1-5-6)	(2-5)	(2-5)			
		1.º	2.º	3.º	4.º	5.º	6.º	7.º	8.º	9.º	10.º	11.º			
—	REINOSA S.		7.00	9.—											15.15
8	Lantueno		7.15	9.15											15.30
12	Pesquera		7.25	9.25											15.40
18	Bárcena		7.30	9.30											15.45
23	SILIO		7.40	9.40		9.48		14.03							15.55
21	Empalme N-611		7.43	9.43		9.51		14.06							15.58
22	Molledo		7.45	9.45		9.53		14.08							16.—
25	Arenas		7.51	9.51		9.59		14.14							16.06
31	LOS LLARES														
29	San Cristobal														
28	Pedrero														
27	Las Fraguas														
26	Empalme N-611														
31	Venta de Ruciela		8.01	10.11		10.09		14.24							16.16
34	Somahoz		8.06	10.02		10.14		14.29							16.21
36	Los Corrales		8.11	10.11		10.19		14.34							16.26
38	San Mateo		8.16	10.16		10.24		14.39							16.31
40	Barros		8.22	10.22		10.30		14.45							16.37
42	Las Caldas		8.26	10.26		10.34		14.49							16.41
46	Cartes		8.31	10.31		10.39		14.54							16.46
49	TORRELAVEGA	7.00	8.37	10.37	9.45	10.45	14.—	15.—	15.30	16.52	18.10	21.—			
56	B.º Regato Las Anguilas		8.49	10.49											17.04
57	Polanco		8.52	11.52											17.07
58	Sofía		8.55	11.55											17.10
59	Rumoroso		8.57	11.57											17.12
60	B.º de la Venta		9.—	11.—											17.15
77	SANTANDER LI.	7.45	9.27	11.27	10.30	11.30	14.45	15.45	16.15	17.42	18.55	21.45			

(1) Por Polanco. (2) Por la N-611. (3) En días laborables. (4) Sólo en domingos y festivos. (5) Todos los días. (6) En festivos sólo se realiza el tramo Torrelavega-Santander.

527 Santander → Torrelavega → Reinosa

Km.	Itinerario	(2-5)	(2-3)	(2-5)	(1-5-6)	(2-5)	(2-5)	(2-5)	(1-3)	(1-4)	(2-3)	(2-4)			
		1.º	2.º	3.º	4.º	5.º	6.º	7.º	8.º	9.º	10.º	11.º			
—	SANTANDER S.	8.15	10.15	11.—	12.—	13.25	15.15	17.—	17.45	19.—	19.25	22.15			
17	B.º de la Venta				12.27				18.12	19.27					
18	Rumoroso				12.30				18.15	19.30					
19	Sofía				12.32				18.17	19.32					
20	Polanco				12.35				18.20	19.35					
21	B.º Regato de las Anguilas				12.38				18.23	19.38					
28	TORRELAVEGA	9.—	11.05	11.45	12.50	14.10	16.—	17.45	18.35	19.50	20.15	23.—			
31	Cartes		11.11	12.56					18.41	19.56	20.21				
36	Las Caldas		11.16	13.01					18.46	20.01	20.26				
37	Barros		11.21	13.06					18.51	20.06	20.31				
39	San Mateo		11.26	13.11					18.56	20.11	20.36				
41	Los Corrales		11.31	13.16					19.01	20.16	20.41				
43	Somahoz		11.36	13.31					19.06	20.21	20.46				
46	Venta de Ruciela		11.41	13.26					19.11	20.26	20.51				
51	Empalme N-611														
52	Las Fraguas														
53	Pedrero														
54	San Cristobal														
56	LOS LLARES														
52	Arenas de Iguña		11.51	13.36					19.21	20.36		21.01			
55	Molledo		11.57	13.42					19.27	20.42		21.07			
56	Empalme N-611		11.59	13.44					19.29	20.44		21.09			
58	SILIO		12.02	13.47					19.32	20.47		21.12			
59	Bárcena			13.57					19.42	20.57					
65	Pesquera			14.02					19.47	21.02					
69	Lantueno			14.12					19.57						

Table with columns: Km, Itinerario, Horarios. Lists stations from Madrid to Soria with departure times.

ADMINISTRACIONES.—Madrid: Alenza, 28. Teléf. 233 04 00.—Alcalá: Libreros, 36. Teléf. 293 01 12.—Guadalajara: Plaza Caidos, 5. Teléf. 21 11 13.—Jadraque: Bar Cuatro Caminos.—Almazán: Teléf. 60.—Soria: Nicolás Rabal, 12. Teléf. 21 32 53.

Table with columns: Km, Itinerario, Horarios. Lists stations from Soria to Madrid with departure times.

Table with columns: Km, Itinerario, Horarios. Lists stations from Guadalajara to Jadraque with departure times.

Este servicio sólo se realiza los martes. ADMINISTRACIONES.—Guadalajara: Plaza de los Caidos, 5.—Jadraque: Bar Cuatro Caminos.—Paredes de Sigüenza: Carretera.

Table with columns: Km, Itinerario, Horarios. Lists stations from Jadraque to Guadalajara with departure times.

Table with columns: Km, Itinerario, Horarios. Lists stations from Arcos de Jalón to Calatayud with departure times.

Martes y jueves.—ADMINISTRACIONES.—Arcos de Jalón: Bar Numancia. Teléf. 32 00 79.—Calatayud: Estación Autobuses. Teléf. 88 10 63. Las expediciones núms. 1, 2 y 4 sólo laborables. La expedición n.º 3, laborables, excepto sábados. La expedición n.º 5, sólo martes y jueves de cada semana.

Table with columns: Km, Itinerario, Horarios. Lists stations from Calatayud to Arcos de Jalón with departure times.

Table with columns: Km, Itinerario, Horarios. Lists stations from Soria to Almazán to Ariza with departure times.

ADMINISTRACIONES.—Soria: Venerable Palafox, 3.—Almazán: Carretera de Madrid.—Ariza: Carretera de Madrid a Zaragoza.

Table with columns: Km, Itinerario, Horarios. Lists stations from Ariza to Almazán to Soria with departure times.

Table with columns: Km, Itinerario, Horarios. Lists stations from Almazán to Burgo de Osma to Aranda de Duero with departure times.

Sólo circula los sábados.—ADMINISTRACIONES.—Almazán: Plaza.—Burgo de Osma: Plaza.—Aranda de Duero: Ronda, 8.

Table with columns: Km, Itinerario, Horarios. Lists stations from Aranda de Duero to Burgo de Osma to Almazán with departure times.

533 Fuentes de Oñoro → Irún (por Bilbao)

Km.	Itinerario	Horarios	
0	Fuentes de Oñoro S.	9.30	
29	Ciudad Rodrigo	10.00	
115	Salamanca	11.30	
177	Zamora		12 —
209	Toro		12.30
229	Valladolid	13.15	13.15
277	Palencia	14.00	14.00
364	Burgos	16.15	16.15
474	Vitoria	18.00	18.00
540	Bilbao	18.45	18.45
652	San Sebastián	20. —	20.00
672	Irún LI.	20.30	20.30

ADMINISTRACIONES.—Fuentes de Oñoro: La Pedresina - Oficina S.A.I.A. Teléf. 47 32 84.—Ciudad Rodrigo: Estación Autobuses. Teléf. 46 10 09.—Salamanca: Estación de Autobuses. Teléf. 25 85 84.—Valladolid: Estación de Autobuses. Teléf. 23 50 94.—Palencia: Estación de Autobuses. Teléf. 74 27 44.—Burgos: Estación de Autobuses. Teléf. 23 01 92.—Vitoria: Estación de Autobuses. Teléf. 27 31 32.—Bilbao: c/. Autonomía, 4. Teléf. 432 94 39.—S. Sebastián: Bar Galego, Avda. Felipe IV, 13. Teléf. 45 08 01.—Irún: Bar Montecarlo, P.º de Colón, 65. Teléf. 61 61 24.

Diario, excepto domingos, 25-XII y 1-1.

533 Irún → Fuentes de Oñoro (por Bilbao)

Km.	Itinerario	Horarios	
0	Irún S.	6.30	6.30
20	San Sebastián	6.50	6.50
132	Bilbao	8.00	8.00
198	Vitoria	9. —	8.45
308	Burgos	10.25	10.25
395	Palencia	12.15	12.15
443	Valladolid	13. —	13. —
506	Toro		14. —
538	Zamora		14.30
600	Salamanca	14.30	
643	Ciudad Rodrigo	15.45	
672	Fuentes de Oñoro LI.	16.15	

536 Burgos → León

Km.	Itinerario	Horarios	
0	Burgos S.	7.30	
217	León LI.	11.15	

ADMINISTRACIONES.—Burgos: Estación de Autobuses. Taquilla n.º 1.—León: Cardenal Lorenzana, 2 y 4. Teléf. 22 62 00.

536 León → Burgos

Km.	Itinerario	Horarios	
0	León S.	17. —	
217	Burgos LI.	20.45	

534 Madrid → Aranda → Burgos → San Sebastián

Km.	Itinerario	Horarios									
0	Madrid S.	(4)	(5)	(2)	(1)	(6)	(2)	(3)	(3)		
160	Aranda de Duero LI.	8 —	9 —	9 —	9 —	16 —	17 —	20 —	22.00		
240	Burgos LI.	10.50	11.50	11.50	11.50	18.50	19.50	22.50	00.50		
468	San Sebastián LI.			13 —	13 —		21 —	24 —	02.00		

(1) Diaria sin excepción del 1-7 al 30-9. (2) Diaria sin excepción todo el año. (3) Domingos y festivos todo el año. (4) Domingos y festivos del 1-5 al 31-10. (5) Laborables todo el año; y en domingos y festivos del 1-11 al 30-4. (6) Diaria excepto domingos del 1-4 al 30-9 se retrasa a las 17.00 horas.

534 San Sebastián → Burgos → Aranda → Madrid

Km.	Itinerario	Horarios									
0	San Sebastián S.	(4)	(2)	(1)	(3)	(4)	(2)	(6)	(4)	(5)	
228	Burgos		10.45	13.30	18.15		15.15		20.00	24.00	
308	Aranda de Duero	8.50	11.55	15.40	19.25	12	16.25	20	21.10	01.10	
468	Madrid LI.	11.40	14.45	18.30	22.15	14.50	19.15	22.50	24.00	04.00	

ADMINISTRACIONES.—Madrid: Estación Sur de Autobuses, Canarias, 17. Teléf. 227 99 27.—Aranda de Duero: Plaza José Antonio Primo de Rivera, 59. Teléf. 50 06 18.—Burgos: Estación de Autobuses Taquilla 1. Teléf. 20 79 05.—San Sebastián: Paseo Vizcaya, 16. Teléf. 46 23 60. Salidas y llegadas. Estación RENFE.

(1) Diaria sin excepción del 1.7 al 30.9. (2) Diaria sin excepción todo el año. (3) Viernes y vísperas de festivos todo el año. (4) Laborables todo el año. (5) Domingos y festivos todo el año. (6) Domingos y festivos, de 1.11 al 30.5 se retrasa a las 18.00 horas.

535 Escoriaza → San Sebastián

Km.	Itinerario	Horarios		
0	Escoriaza S.	7.30	13.40	18. —
3	Arechavaleta	7.35	13.45	18.05
7	Mondragón	7.40	13.50	18.10
19	Oñate	8. —	14.10	18.30
32	Legazpia	8.25	14.35	18.55
37	Zumárraga	8.35	14.45	19.05
45	Ormáiztegui	8.50	15. —	19.20
51	Beasain	9. —	15.10	19.30
53	Villafranca	9.05	15.15	19.35
56	Isasondo	9.10	15.20	19.40
60	Legorreta	9.15	15.25	19.45
63	Alegria de Oria	9.20	15.30	19.50
69	Tolosa	9.30	15.40	20. —
76	Villabona	9.35	15.45	20.05
80	Andoain	9.40	15.50	20.10
87	Lasarte	9.47	15.57	20.17
95	San Sebastián LI.	10. —	16.10	20.30

535 San Sebastián → Escoriaza

Km.	Itinerario	Horarios		
0	San Sebastián S.	8. —	14. —	19. —
8	Lasarte	8.13	14.13	19.13
15	Andoain	8.20	14.20	19.20
19	Villabona	8.25	14.25	19.25
26	Tolosa	8.30	14.30	19.30
32	Alegria de Oria	8.40	14.40	19.40
35	Legorreta	8.45	14.45	19.45
39	Isasondo	8.50	14.50	19.50
42	Villafranca	8.55	14.55	19.55
14	Beasain	9. —	15. —	20. —
50	Ormáiztegui	9.10	15.10	20.10
58	Zumárraga	9.25	15.25	20.25
63	Legazpia	9.35	15.35	20.35
76	Oñate	10. —	16. —	21. —
88	Mondragón	10.20	16.20	21.20
92	Arechavaleta	10.25	16.25	21.25
95	Escoriaza LI.	10.30	16.30	21.30

ADMINISTRACIONES.—Escoriaza: Plaza del Ayuntamiento.—San Sebastián: Avenida Sancho el Sabio, 10. Teléf. 45 55 57.

537 Burgos → Miranda de Ebro

Km.	Itinerario	Horarios	
0	Burgos S.	13.30	17.45
4	Gamonal	13.35	17.50
8	Villafria	13.40	17.55
13	Rubena	13.47	18.02
17	Quintanapalla	13.52	18.07
20	Emp. de Fresno de Rodilla	13.56	18.11
24	Monasterio de Rodilla	14.01	18.16
27	Santa Olalla	14.05	18.20
30	Emp. Quintanavides	14.09	18.24
32	Castil de Peones	14.12	18.27
36	Prádanos	14.17	18.32
43	Briviesca	14.26	18.41
46	Emp. de Cameno	14.30	18.45
50	Emp. de Grisaleña	14.35	18.50
53	Calzada de Bureba	14.39	18.54
57	Cubo de Bureba	14.44	18.59
59	Santa Maria de Ribarredondo	14.47	19.02
61	Emp. Villanueva de Toba	14.50	19.05
65	Pancorbo	14.55	19.10
70	Emp. Enclé	15.01	19.16
72	Ameyugo	15.04	19.19
78	Orón	15.11	19.26
82	Miranda de Ebro LI.	15.15	19.30

ADMINISTRACIONES.—Burgos: Estación de Autobuses. Taquillas n.º 15 y 16. Teléf. 23 64 71.—Miranda de Ebro: Estación RENFE.

537 Miranda de Ebro → Burgos

Km.	Itinerario	Horarios	
0	Miranda de Ebro S.	8.15	17.45
4	Orón	8.19	17.49
10	Ameyugo	8.26	17.56
12	Emp. Enclé	8.29	17.59
17	Pancorbo	8.35	18.05
21	Emp. Villanueva de Toba	8.40	18.10
23	Santa Maria de Ribarredondo	8.43	18.13
25	Cubo de Bureba	8.46	18.16
29	Calzada de Bureba	8.51	18.21
32	Emp. de Grisaleña	8.54	18.24
36	Emp. de Cameno	8.59	18.29
39	Briviesca	9.03	18.33
46	Prádanos	9.12	18.42
50	Castil de Peones	9.17	18.47
52	Emp. Quintanavides	9.20	18.50
55	Santa Olalla	9.24	18.54
58	Monasterio de Rodilla	9.28	18.58
62	Emp. de Fresno de Rodilla	9.33	19.03
65	Quintanapalla	9.37	19.07
69	Rubena	9.42	19.12
74	Villafria	9.49	19.19
78	Gamonal	9.54	19.24
82	Burgos LI.	10.00	19.30

538 Burgos → Eibar

Km.	Itinerario	Horarios	
0	Burgos S.	10.30	
17	Quintanapalla	10.47	
32	Castil de Peones	11.02	
43	Briviesca	11.13	
65	Pancorbo	11.35	
82	Miranda de Ebro	11.52	
99	La Puebla	12.09	
116	Vitoria	12.26	
131	Landa	12.41	
141	Escoriaza	12.51	
158	Vergara	13.08	
172	Eibar LI.	12.22	

ADMINISTRACIONES.—Burgos: Estación de Autobuses. Taquilla, 16. Teléf. 23 64 71.—Vitoria: Estación de Autobuses. Taquilla, 7. Teléf. 25 89 07 y 24 06 50.—Eibar: La Vergaresa. Paseo Urquiza, 13. Teléf. 71 21 40.

538 Eibar → Burgos

Km.	Itinerario	Horarios	
0	Eibar S.	15. —	
14	Vergara	15.14	
31	Escoriaza	15.31	
41	Landa	15.41	
56	Vitoria	15.56	
73	La Puebla	16.13	
90	Miranda de Ebro	16.30	
107	Pancorbo	16.47	
129	Briviesca	17.09	
140	Castil de Peones	17.20	
155	Quintanapalla	17.35	
172	Burgos LI.	17.52	

Puente Colgante de Portugaleta ↔ Santurce-Landeta

Km.	Itinerario	Horarios					
0	Puente Colgante de Portugaleta.	SALIDAS.—Puente Colgante de Portugaleta: Avda. López de Haro, frente al Puente.					
1	La Peñota.	Santurce: Cruce del ferrocarril.					
2	Santurce.	Landeta: Dique de Santurce.					
3	La Sardinera.						
4	Landeta.						
HORARIOS		DIAS LABORABLES			SABADOS		
		Desde Puente Colgante		Desde Landeta			
5.45	11.35	17.15	5.30	12.00	17.00		
6.15	12.15	17.45	6.00	12.30	17.30		
6.45	12.45	18.15	6.30	13.00	18.00		
7.15	13.15	18.45	7.00	13.30	18.30		
7.45	13.45	19.15	7.30	14.00	19.00		
8.15	14.15	19.45	8.00	14.30	19.30		
8.45	14.45	20.15	8.30	15.00	20.00		
9.15	15.15	20.45	9.00	15.30	20.30		
9.45	15.45		9.30		20.30		
				10.00			
TOTAL: 26 expediciones de ida y regreso						TOTAL: 12 expediciones de ida y regreso	

Administración: Monte Aldamiz, 7 - 1.º B - BILBAO.

540 Puebla de la Barca → Logroño

Km.	Itinerario	Horarios			
0	Puebla de la Barca	S.	9.20	15.00	
1	Fuenmayor (Estación)		9.25	15.05	
3	Fuenmayor		9.38	15.18	
15	Logroño	LI.	10.05	15.45	

Diario, excepto domingos. Los domingos y festivos, sale de Logroño a las 22 horas.—ADMINISTRACIONES.—Puebla de la Barca: Bar la Marina.—Logroño: Estación de Autobuses.

540 Logroño → Puebla de la Barca

Km.	Itinerario	Horarios			
0	Logroño	S.	13.00	19.15	
12	Fuenmayor		13.27	19.42	
14	Fuenmayor (Estación)		13.33	19.53	
15	Puebla de la Barca	LI.	13.45	20.00	

541 Logroño → Zaragoza

Km.	Itinerario	Horarios					
0	Logroño	S.	(1)	(1)			
9	Recajo		7.00	10.30	16.00	18.30	
13	Agoncillo		7.08	10.38	16.08	18.38	
30	Ausejo		7.12	10.42	16.12	18.42	
37	Villar Arnodo		7.28	10.58	16.28	18.58	
49	Calahorra		7.34	11.04	16.34	19.04	(1)
62	Rincón Soto		7.44	11.14	16.44	19.14	14.00 20.45
74	Alfaro		7.56	11.26	16.56	19.26	14.12 20.57
91	Tudela		8.06	11.36	17.06	19.36	14.22 21.07
96	Fontella		8.22	11.52	17.22	19.52	
116	Mallen		8.27	11.57	17.27	19.57	
142	Pedrola		8.45	12.15	17.45	20.15	
143	Figueruelas		9.07	12.37	18.07	20.37	
149	Alagón		9.09	12.39	18.09	20.39	
159	Casetas		9.14	12.44	18.14	20.44	
174	Zaragoza	LI.	9.22	12.52	18.22	20.52	
			9.35	13.05	18.35	21.05	

ADMINISTRACIONES.—Logroño: Estación Municipal de Autobuses.—Zaragoza: P.º María Agustín, 7. Teléfs. 22 93 41/42 y 43. No se realizan servicios el 1 de enero y 25 de diciembre. (1) Sólo en días laborables.

541 Zaragoza → Logroño

Km.	Itinerario	Horarios					
0	Zaragoza	S.	(1)	(1)			
15	Casetas		7.30	10.15	15.00	19.00	
25	Alagón		7.43	10.28	15.13	19.13	
31	Figueruelas		7.51	10.36	15.21	19.21	
32	Pedrola		7.56	10.41	15.26	19.26	
58	Mallen		7.58	10.43	15.28	19.28	
78	Fontella		8.20	11.05	15.50	19.50	
83	Tudela		8.38	11.23	16.08	20.08	
100	Alfaro		8.43	11.28	16.13	20.13	(1) (1)
112	Rincón Soto		8.59	11.44	16.29	20.29	7.45 14.00
125	Calahorra		9.09	11.54	16.39	20.39	7.55 14.10
137	Villar Arnodo		9.21	12.06	16.51	20.51	8.07 14.22
144	Ausejo		9.31	12.16	17.01	21.01	
161	Agoncillo		9.37	12.22	17.07	21.06	
165	Recajo		9.53	12.38	17.23	21.23	
174	Logroño	LI.	9.57	12.42	17.27	21.27	
			10.05	12.50	17.35	21.35	

542 Zaragoza → Sástago

Km.	Itinerario	Horarios			
0	Zaragoza	S.	12.45	19.45	
7	El Burgo		13.02	20.02	
28	Fuentes		13.18	20.18	
47	Quinto		13.35	20.35	
52	La Zaida		13.54	20.54	
59	Cruce Alforque		14.04	21.04	
61	Emp. Cinco Olivas		14.09	21.09	
63	Cruce Alborge		14.09	21.09	
65	Sástago	LI.	14.15	21.15	

ADMINISTRACIONES.—Zaragoza: Allué Salvador, 4.—Sástago: Calle Baja.

542 Sástago → Zaragoza

Km.	Itinerario	Horarios			
0	Sástago	S.	7.30	15.00	
2	Cruce Alborge		7.37	15.05	
4	Emp. Cinco Olivas		7.42	15.07	
6	Cruce Alforque		7.46	15.09	
13	La Zaida		7.53	15.13	
18	Quinto		8.11	15.39	
37	Fuentes		8.29	15.55	
58	El Burgo		8.44	16.10	
65	Zaragoza	LI.	9.00	16.30	

Zaragoza → Jaca

Km.	Itinerario	Horarios			
0	Zaragoza	S.	7.00	14.15	14.30
46	Almudévar (Estación)		7.55	15.10	15.10
68	Emp. Montmesa		8.20	15.35	15.35
71	Ortilla		8.25	15.40	15.40
75	Lupiñen		8.35	15.50	15.50
80	Cruce Esquedas		8.40	15.55	15.55
83	Plasencia Monte		8.45	16.00	16.00
85	Emp. Quinzano		8.46	16.01	16.01
89	Los Corrales		8.50	16.05	16.05
94	Ayerbe		9.00	16.15	16.15
101	Concilio		9.15	16.30	16.35
105	Murillo		9.20	16.35	16.40
113	Parador Turismo		9.30	16.45	16.50
114	Santa María		9.35	16.50	16.55
116	Trieste		9.40	16.55	17.00
118	La Peña		9.45	17.00	17.05
125	Anzáñigo		10.00	17.15	17.25
138	Bernués		10.45	18.00	18.10
147	La Gabardiella		10.55	18.10	18.20
156	Jaca	LI.	11.00	18.15	18.30

1 Circula del 1.º de julio al 31 de agosto.—2 Del 1.º de junio al 30 de septiembre.—3 Del 1.º de octubre al 31 de mayo.—ADMINISTRACIONES.—Zaragoza: Allué Salvador, 4.—Jaca: Estación de Autobuses.

Jaca → Zaragoza

Km.	Itinerario	Horarios			
0	Jaca	S.	7.00	19.00	
9	La Gabardiella		7.10	19.10	
18	Bernués		7.15	19.15	
31	Anzáñigo		7.45	19.45	
38	La Peña		8.00	20.00	
40	Trieste		8.10	20.10	
42	Santa María		8.15	20.15	
43	Parador Turismo		8.20	20.20	
51	Murillo		8.35	20.35	
55	Concilio		8.40	20.40	
62	Ayerbe		8.45	20.45	
67	Los Corrales		8.50	20.50	
71	Emp. Quinzano		8.55	20.55	
73	Plasencia Monte		9.00	21.00	
76	Cruce Esquedas		9.05	21.05	
81	Lupiñen		9.15	21.15	
85	Ortilla		9.20	21.20	
88	Emp. Montmesa		9.25	21.25	
110	Almudévar (Estación)		10.15	22.15	
156	Zaragoza	LI.	11.15	23.15	

544 Zaragoza → Sangüesa

Km.	Itinerario	Horarios			
0	Zaragoza	S.	19.00		
91	Sádaba		20.30		
103	Castilliscar		20.45		
111	Sofuentes		21.00		
128	Sos del Rey Católico		21.30		
142	Sangüesa	LI.	21.45		

Diario, excepto domingos.—ADMINISTRACIONES.—Zaragoza: Estación RENFE, El Portillo.—Sangüesa: Plaza Santo Domingo s/n.

544 Sangüesa → Zaragoza

Km.	Itinerario	Horarios			
0	Sangüesa	S.	6.45		
14	Sos del Rey Católico		7.00		
31	Sofuentes		7.30		
39	Castilliscar		7.45		
51	Sádaba		8.00		
142	Zaragoza	LI.	9.30		

545 Zaragoza → Hija

Km.	Itinerario	Horarios												
0	Zaragoza	S.	7.45	8.00	12.30	13.45	15.30	15.30	17.30	19.30	19.30	19.30	21.45	21.45
7	La Cartuja		7.57	8.12	12.42	13.57	15.42	15.42	17.42	19.42	19.42	19.42	21.57	21.57
14	El Burgo		8.05	8.20	12.50	14.05	15.50	15.50	17.50	19.50	19.50	19.50	22.05	22.05
28	Fuentes		8.21	8.36	13.06	14.21	16.06	16.06	18.06	20.06	20.06	20.06	22.22	22.22
42	Quinto			8.52					16.22	18.22		20.22	20.22	22.40
57	Azaila			9.10					16.40	18.40		20.40		
74	Escatrón									19.12				
94	Chiprana									19.42				
102	Caspe									19.57				
174	Hija	LI.		9.30								21.00		

1 Del 1.º de julio al 30 de septiembre retrasa una hora.—2 Diario, excepto domingos.—ADMINISTRACIONES.—Zaragoza: Calatayud, 3. Teléf. 23 58 15.—Caspe: Avda. Conde de Guadalhorce, s/n.—Hija: Avda. del Generalísimo, s/n. Teléf. 7.

545 Hija → Zaragoza

Km.	Itinerario	Horarios											
0	Hija	S.				7.45	8.45	11.10				15.45	19.00
72	Caspe												
80	Chiprana												
100	Escatrón					8.30							
117	Azaila					9.03	9.05	11.20				16.05	19.10
13													

Table with columns: Km., Itinerario, Horarios. Itinerary from Zaragoza to Huesca via Villanueva de Gállego, Zuera, Pullatos, San Jorge, Almudévar.

ADMINISTRACIONES.—Zaragoza: Paseo María Agustina, 84-86. Teléf. 43 97 82.—Huesca: Estación de Autobuses «La Oscense». General Franco, 8.

Table with columns: Km., Itinerario, Horarios. Itinerary from Huesca to Zaragoza via Almudévar, San Jorge, Emp. Ontinar, Pullatos, Zuera, Villanueva de Gállego.

Table with columns: Km., Itinerario, Horarios. Itinerary from Zaragoza to Sádaba via Casetas, Alagón, Pedrola, Gallur, Tauste, Ejea de los Caballeros, Emp. de Blota.

Todas circulan diariamente sin excepción.

Table with columns: Km., Itinerario, Horarios. Itinerary from Sádaba to Zaragoza via Emp. de Blota, Ejea de los Caballeros, Tauste, Gallur, Pedrola, Alagón, Casetas.

ADMINISTRACIONES.—Zaragoza: Avenida de Navarra.—Ejea: Costa, 6.—Sádaba: Urruti Castejón, 1. La expedición n.º 1 sólo circula los lunes. Las expediciones 2, 3 y 4 son diarias sin excepción. La expedición n.º 5 y 6 circula los días laborables.

Table with columns: Km., Itinerario, Horarios. Itinerary from Miranda de Ebro to Logroño via Zambrana, Emp. Solinillos, Emp. Briños, Haro, Gimileo, Briones, Emp. San Asensio, San Asensio, Emp. San Asensio, Torremontalvo, Cenicero, Puebla La Barca, Fuenmayor Estación, Fuenmayor Pueblo, Fuenmayor Pueblo, Logroño.

(1) Diario sin excepción. (2) Domingos y festivos. (3) Laborables. (4) Días lectivos del curso escolar. No se realizan servicios el 25-12 y 1-1.

Table with columns: Km., Itinerario, Horarios. Itinerary from Logroño to Miranda de Ebro via Fuenmayor Pueblo, Fuenmayor Pueblo, Puebla La Barca, Cenicero, Torremontalvo, Emp. San Asensio, San Asensio, Emp. San Asensio, Briones, Gimileo, Haro, Emp. Briños, Emp. Solinillas, Zambrano, Miranda de Ebro.

(1) Diario sin excepción. (2) Domingos y festivos. (3) Laborables. No se realizan servicios el 25-12 y 1-1.

ADMINISTRACIONES.—Logroño: Estación de Autobuses.—Miranda: Avda. del Generalísimo, s/n., frente estación RENFE. Diariamente entre Logroño y Haro y domingos y festivos entre Haro, y Miranda de Ebro. Días lectivos del curso escolar.

Km.	Itinerario	Horarios																			
		1	2	2	2	2	1	2	1	1	2	2									
0	Lérida	S.	6.30	9.30	10. —	15.30	17.30	19.30	13.15	19.15											
14	Bell-lloch		6.43	9.43	10.13	15.43	17.43		13.28	19.28											
23	Mollerusa		6.52	9.52	10.22	15.52	17.52		13.37	19.37											
26	Golmés		6.55	9.55	10.25	15.55	17.55		13.40	19.40											
29	Vilanova								13.43	19.43											
34	Bellpuig		7.03	10.03	10.33	16.03	18.03		13.48	19.48											
45	Tàrraga		7.14	10.14	10.44	16.14	18.14	15.50	14. —	20. —											
57	Cervera		7.26	10.26	10.56	16.26	18.26	16.02													
60	Vergés		7.30	10.30	11. —	16.30	18.30	16.06													
63	Sant Pere		7.32	10.32	11.02	16.32	18.32	16.08													
65	Hostalets		7.34	10.34	11.04	16.34	18.34	16.10													
68	Corral de B.		7.37	10.37	11.07	16.37	18.37	16.13													
69	La Panadella	LI.	7.39	10.39	11.09	16.39	18.39	16.15													
73	Violi	S.	7.49	10.49	11.19	16.49	18.49	20.30	16.25												
75	Porquerisas		7.52	10.52	11.22	16.52	18.52	16.28													
76	Santa Maria		7.54	10.54	11.24	16.54	18.54	16.30													
84	Jorba		7.56	10.56	11.26	16.56	18.56	16.32													
92	Igualada		8.04	11.04	11.34	17.04	19.04	16.40													
99	Pobla de Claramunt		8.04	11.04	11.34	17.04	19.04	16.40				10.20	17.50								
104	Capellades																				
107	Vallbona																				
113	Piera																				
119	Masquefa																				
122	La Beguda																				
101	Castellolí		8.20	11.20	11.50	17.20	19.20	16.56				10.29	17.59								
113	El Bruch		8.31	11.31	12.01	17.31	19.31	17.07				10.40	18.10								
117	Collbató		8.36	11.36	12.06	17.36	19.36	17.12				10.45	18.15								
122	Esparraguera		8.40	11.40	12.10	17.40	19.40	17.16				10.49	18.19								
125	Abrera		8.43	11.43	12.13	17.43	19.43	17.19				10.52	18.22								
130	Martorell		8.50	11.50	12.20	17.50	19.50	17.26				10.59	18.29								
136	San Andrés																				
140	Pallejá																				
158	Barcelona	LI.	9.20	12.20	12.50	18.20	20.20	22. —	17.56			11.29	18.59								

1 Dias laborables.—2 Diario excepto domingos.—3 Domingos. 4 Combina con Andorra. ✕ No circula los sábados.

Km.	Itinerario	Horarios																			
		1	2	2	2	1	2	1	1	2	2										
0	Barcelona	S.	5.45	7.45	11. —	14.30	18.30	7.30													
19	Pallejá																				
22	San Andrés																				
28	Martorell																				
35	Abrera																				
38	Esparraguera																				
42	Collbató																				
47	El Bruch																				
58	Castellolí																				
37	La Beguda																				
39	Masquefa																				
46	Piera																				
52	Vallbona																				
55	Capellades																				
59	Pobla de Claramunt																				
67	Igualada																				
74	Jorba																				
82	Santa Maria																				
84	Porquerisas																				
86	Violi																				
89	La Panadella	LI.																			
91	Corral de B.	S.	7.15																		
94	Hostalets																				
96	Sant Pere																				
98	Vergés																				
102	Cervera																				
114	Tàrraga																				
125	Bellpuig																				
130	Vilanova																				
133	Golmés																				
136	Mollerusa																				
145	Bell-lloch																				
158	Lérida	LI.	8.15	10.35	13.50	17.20	21.20		8.30	15.45											

1 Dias laborables.—2 Diario excepto domingos.—3 Domingos. 4 Combina con Andorra. ✕ No circula los sábados.

Km.	Itinerario	Horarios								
		✕ 1	✕	✕	1	✕				
0	Lérida	S.	7.30	9.30	16. —					
19	Juneda		7.58	9.58	16.28					
24	Borjas Blancas		8.06	10.06	16.36					
38	Vinaixa		8.27	10.27	16.57					
42	Tàrrés Emp.		8.33	10.33	17.03					
46	Vimbodí		8.39	10.39	17.09					
51	Poblet (Monasterio)		8.47	10.47	17.17					
54	Espluga Francolí		8.52	10.52	17.22					
61	Monblanch		9.04	11.04	17.34					
66	Lilla		9.11	11.11	17.41					
72	Fonscaldes		9.20	11.20	17.50					
78	Valls		9.29	11.29	17.59					
82	Valimoli		9.36	11.36	18.06					
86	Garidells		9.42	11.42	18.12					
99	Tarragona	LI.	10. —	12. —	18.30					

ADMINISTRACIONES.—Tarragona: Sevilla, 1. Tel. 21 60 10.—Lérida: Estación de Autobuses. 1 Diario durante el período de verano del 15-6 al 30-9.

Km.	Itinerario	Horarios				
		✕ 1	✕ 2	1	2	
0	Lérida	S.	13.15	19.15		
14	Bell-lloch		13.36	19.36		
18	Sidamunt		13.44	19.44		
24	Mollerusa		13.54	19.54		
33	Liñola		14.11	20.10		
38	Bellcaire		14.20	20.21		
43	Bellmunt			20.28		
45	Penellas			20.31		
47	Castellserá			20.34		
51	Boldú			20.40		
52	Fuliola			20.42		
54	Tàrrés			20.44		
56	Tornabous			20.47		
59	La Guardia	LI.		20.50		

ADMINISTRACION.—Lérida: Estación de Autobuses. 1 De lunes a Viernes. 2 Anticipa su salida los sábados a las 13.15 h.

Km.	Itinerario	Horarios	
		✕	✕
0	Espluga Calva	S.	7.30 15. —
7	Omellons		7.40 15.10
11	Floresta		7.47 15.17
17	Borjas Blancas		7.55 15.25
22	Juneda		8.02 15.32
42	Lérida	LI.	8.30 16. —

ADMINISTRACIONES.—Espluga Calva: Plaza Pozo.—Lérida: Estación de Autobuses.

Km.	Itinerario	Horarios					
		✕	✕	1	2	✕	
0	Balaguer	S.	6.45	7. —	7. —	12.30	14.40
4	La Rápita		6.51	7.08	7.08	12.37	14.47
10	Bellcaire		7. —	7.19	7.19	12.46	14.56
11	Bellmunt						

554

Balaguer → Camarasa

Km.	Itinerario	Horarios			
0	Balaguer	S	14.15	19. —	
3	Gerp		14.25	19.10	
9	San Lorenzo		14.35	19.20	
13	Camarasa	LI	14.45	19.30	

ADMINISTRACIONES.—Balaguer: Plaza Mercadal (Bar Condal).—Camarasa: San Jaime, s/n.

554

Camarasa → Balaguer

Km.	Itinerario	Horarios			
0	Camarasa	S	8. —	14.45	
4	San Lorenzo		8.10	14.55	
10	Gerp		8.20	15.05	
13	Balaguer	LI	8.30	15.15	

555

Figueras → Gerona

Km.	Itinerario	Horarios					
0	Figueras	S	6.30	7.45	13.45	16.15	18.15
15	Bàscara		6.45	8. —	14. —	16.30	18.30
19	Orriols		6.50	8.05	14.05	16.35	18.35
28	Medià		6.59	8.14	14.14	16.44	18.44
37	Gerona	LI	7.10	8.25	14.25	16.55	18.55

ADMINISTRACION.—Figueras: Plaza del Alcázar, Patio de Carruajes. Estación RENFE. Teléfono 50 50 29.

555

Gerona → Figueras

Km.	Itinerario	Horarios					
0	Gerona	S	10. —	13.30	16.30	19. —	21.45
9	Medià		10.11	13.41	16.41	19.11	21.56
10	Orriols		10.20	13.50	16.50	19.20	22.05
22	Bàscara		10.25	13.55	16.55	19.25	22.10
37	Figueras	LI	10.40	14.10	17.10	19.40	22.25

1 Servicios combinados con Barcelona-Gerona, o viceversa.
ADMINISTRACION.—Gerona: Plaza de Carrero Blanco, s/n. Estación RENFE. Tel. 20 24 32.

556

Llinás-La Roca → Granollers → Barcelona

Km.	Itinerario	Horarios											
0	Llinás-La Roca	S	6.45	*	8.30	10. —	10. —	14.45	*	17.45	19. —		
4	Cardedeu		6.50		8.35	10.05	10.05	14.50		17.50	19.05		
6	Bell-Lloch		6.53		8.38	10.08	10.08	14.53		17.53	19.08		
8	Santa Inés		6.55		8.40	10.10	10.10	14.55		17.55	19.10		
15	Granollers	LI	5.15	7. —	8. —	10.15	10.15	14.30	16. —	18.15	19.15		
11	La Roca		5.22	7.07	8.07	10.15	10.15	14.37	16.07	18.22	19.15		
11	Granollers		7.15	8.07	9. —	10.15	10.30	15.15	18.15				
14	Casa Ros		5.25	7.10	8.10	10.18	10.18	14.40	16.10	18.25	19.18		
17	Vilanova		5.30	7.15	8.15	10.23	10.23	14.45	16.15	18.30	19.23		
19	Montornès		5.35	7.20	8.20	10.28	10.28	14.50	16.20	18.35	19.28		
21	Emp. Montmeló		5.40	7.25	8.25	10.33	10.33	14.55	16.25	18.40	19.33		
24	San Fausto		5.45	7.30	8.30	10.38	10.38	15. —	16.30	18.45	19.38		
30	Reixach		5.55	7.40	8.40	10.48	10.48	15.10	16.40	18.55	19.48		
35	Santa Coloma		6.06	7.50	8.50	10.58	10.58	15.20	16.50	19.05	19.53		
37	San Adrián		6.11	7.56	8.56	11.04	11.04	15.26	16.56	19.11	20.04		
43	Barcelona (Fabra y Puig)		7.35	9.20	11.04	10.50	10.50	15.35	18.35	19.30	20.23		
43	Barcelona (Plaza Palacios)	LI	6.30	7.50	8.15	9.35	11.23	11.05	15.45	17.15	18.50	19.30	20.23

1 Circula por Autopista A-17.

556

Barcelona → Granollers → Llinás-La Roca

Km.	Itinerario	Horarios													
0	Barcelona (Plaza Palacios)	S	6.30	8.15	8.30	9.30	10.00	11.30	12. —	15.45	16.15	17.30	19.15	19.45	21.00
0	Barcelona (Fabra y Puig)		8.30			10.15	12.15	16.30	19.30						
1	San Adrián		6.49	8.49	9.49	11.49	16.04	17.49	20.04	21.19					
9	Santa Coloma		6.55	8.55	9.55	11.55	16.10	17.55	20.10	21.25					
14	Reixach		7.05	9.05	10.05	12.05	16.20	18.05	20.20	21.35					
20	San Fausto		7.15	9.15	10.15	12.15	16.30	18.15	20.30	21.45					
23	Emp. Montmeló		7.20	9.20	10.20	12.20	16.35	18.20	20.35	21.50					
24	Montornès		7.25	9.25	10.25	12.25	16.40	18.25	20.40	21.55					
26	Vilanova		7.30	9.30	10.30	12.30	16.45	18.30	20.45	22. —					
29	Casa Ros		7.35	9.35	10.35	12.35	16.50	18.35	20.50	22.05					
32	Granollers		8.50			10.35	12.35	16.50	19.50						
32	La Roca	LI	7.38	9.05	9.38	10.38	12.38	16.53	18.38	20.05	20.53	22.08			
36	Granollers	LI	7.45	9.05	9.38	10.45	12.45	17. —	21. —	22.15					
36	Granollers	S	9.10	9.43	10.55	12.55	17.10	18.43	20.10						
37	Bell-Lloch		9.12	9.45	10.57	12.57	17.12	18.45	20.12						
39	Cardedeu		9.15	9.48	11.00	13. —	17.15	18.48	20.15						
43	Llinás-La Roca	LI	9.20	9.53	11.05	13.05	17.20	18.53	20.20						

1 Circula por Autopista A-17.

ADMINISTRACIONES.—Barcelona: Plaza Palacios, 16. Teléf. 319 33 42.—Granollers: Gerona, frente edificio Juzgados.—Llinás: Juan Masbagá, 4. Bar Montseny.

557

Llinás → Granollers → Barcelona

Km.	Itinerario	Horarios									
0	Llinás	S	6.48	8. —	10. —	14.15	17.15				
4	Cardedeu		6.50	8.05	10.05	14.20	17.20				
6	Bell-lloch		6.53	8.08	10.08	14.23	17.23				
7	Santa Inés		6.55	8.10	10.10	14.25	17.25				
8	Granollers		7. —	8.15	10.15	14.30	17.30				
11	La Roca		7.05	8.20	10.20	14.35	17.35				
—	Barcelona (Metro Fabra y Puig)		7.30	8.45	10.45	15. —	18. —				
43	Barcelona (Plaza Palacio)	LI	7.50	9.05	11.05	15.20	18.20				

Servicios por autopista de Peaje A-17.

557

Barcelona → Granollers → Llinás

Km.	Itinerario	Horarios									
0	Barcelona (Plaza Palacio)	S	8.15	* 9.30	* 9.30	12. —	15.45	18.45			
0	Barcelona (Metro Fabra y Puig)		8.35	9.50	9.50	12.20	16.05	19.05			
32	La Roca		9. —	10.15	10.15	12.45	16.30	19.30			
35	Granollers		9.05	10.20	10.20	12.50	16.35	19.35			
36	Santa Inés		9.10	10.25	10.25	12.55	16.40	19.40			
37	Bell-lloch		9.12	10.27	10.27	12.57	16.42	19.42			
39	Cardedeu		9.15	10.30	10.30	13. —	16.45	19.45			
43	Llinás	LI	9.20	10.35	10.35	13.05	16.50	19.50			

Servicios por Autopista de Peaje A-17.

558

Gerona → Blanes → Barcelona

Km.	Itinerario	Horarios														
0	Gerona	S	7.15													
0	Cruce Sils			8.30	11.30	12.30										
0	Cal Coix			8.48	11.50	12.50										
35	Tordera			8.57	12. —	13. —										
39	Blanes			9.01	12.15	13.15										
41	Malgrat			7.30	12.45	13.45										
45	Malgrat Cruce			7.45												
47	Sta. Susana			7.51	9.10											
49	Pineda			7.54	9.14											
52	Cañella			7.57	9.17											
56	San Pol			8.02	9.22											
60	Canet			8.07	9.27											
62	Arenys			8.09	9.29											
65	Caldetas			8.12	9.32											
70	Llavaneras			8.16	9.36											
73	Mataró			8.22	9.42											
79	Vilasar			8.22	9.49											
83	Premià			8.22	9.53											
86	Masnou			8.22	9.57											
90	Montgat			8.22	9.59											
93	Badalona			8.22	10.05											
102	Barcelona	LI	8.30	8.55	10.15											

1 Autopista.

2 Servicio combinado con Figueras-Gerona.

3 Del 1.º de octubre al 31 de mayo.

ADMINISTRACION.—Barcelona: Estación RENFE Barcelona-Vilanova. Teléf. 225 39 89.

Barcelona → Blanes → Gerona

Km.	Itinerario	Horarios													
		* 1	1	1	* 1	* 1			1 *	*	*	*	*	1	
0	Barcelona	S.	7.30	8. —	8.30			10. —		13. —	14.30	17. —	17. —	19. —	20. —
9	Badalona		7.40	8.10	8.40			10.10		13.10	14.40	17.10	17.10	19.10	20.10
12	Montgat		7.46	8.16	8.46			10.16		13.16	14.46	17.16	17.16	19.16	20.16
16	Masnou		7.48	8.18	8.48			10.18		13.18	14.48	17.18	17.18	19.18	20.18
19	Premià		7.52	8.22	8.52			10.22		13.22	14.52	17.22	17.22	19.22	20.22
23	Vilasar		7.56	8.26	8.56			10.26		13.26	14.56	17.26	17.26	19.26	20.26
29	Mataró		8.03	8.33	9.03			10.33		13.33	15.03	17.33	17.33	19.33	20.33
32	Llavaneras		8.09	8.39	9.09			10.39		13.39	15.09	17.39	17.39	19.39	20.39
37	Caldetas		8.13	8.43	9.13			10.43		13.43	15.13	17.43	17.43	19.43	20.43
40	Arenys		8.16	8.46	9.16			10.46		13.46	15.16	17.46	17.46	19.46	20.46
42	Canet		8.18	8.48	9.18			10.48		13.48	15.18	17.48	17.48	19.48	20.48
46	San Pol		8.23	8.53	9.23			10.53		13.53	15.23	17.53	17.53	19.53	20.53
50	Calella		8.28	8.58	9.28			10.58		13.58	15.28	17.58	17.58	19.58	20.58
53	Pineda		8.31	9.01	9.31		11.01	11.01		14.01	15.31	18.01	18.01	20.01	21.01
55	Sta. Susana		8.34	9.04	9.34		11.04	11.04		14.04	15.34	18.04	18.04	20.04	21.04
57	Malgrat Cruce			9.05			11.05	11.05			15.35	18.05	18.05	20.04	21.05
58	Malgrat		8.40		9.40					14.10		18.10		20.10	21.05
64	Blanes		7.30	8.55		9.30		14. —		14.25		18.25		20.25	
67	Tordera		8. —		9.14		10. —	11.14	14.30		15.44		18.14		21.14
0	Cal Coix		8.15		9.18		10.15	11.18	14.45		15.48		18.18		21.18
0	Cruce Sils		8.25		9.27		10.25	11.27	14.55		15.57		18.27		21.27
102	Gerona	LI.	8.45		9.45		10.45	11.45	15.15		16.15		18.45	20.15	21.45

ADMINISTRACION—Gerona: Plaza de Carrero Blanco, s/n., Estación RENFE. Teléf. 20 24 32.
 1 Combinado en Figueras.

559

Barcelona → Igualada (Servicio domingos y festivos)

Km.	Itinerario	Horarios											
		1	1	1	1	1	2	1	1				
0	Barcelona	S.	8. —	9. —	11.15	12.30	17. —	18. —	19.30	20.30	21.15		
19	Pallejá		8.15	9.15	11.30	12.45	17.15	18.15		20.45	21.30		
22	San Andreu B.		8.20	9.20	11.35	12.50	17.20	18.20		20.50	21.35		
28	Martorell		8.25	9.25	11.40	12.55	17.25	18.25		20.55	21.40		
35	Abdera		8.33	9.33	11.45	13.05	17.33	18.33	20. —	21.03	21.48		
38	Esparraguera		8.40	9.40	11.50	13.10	17.40	18.40	20.05	21.10	21.55		
42	Collbató			9.45	11.55				20.10	21.15	22. —		
47	El Bruch			9.52	12.02				20.17	22.07	22.07		
58	Castellolí			10.02	12.12				20.27	22.17	22.17		
37	La Beguda												
39	Masquefa												
46	Piera												
52	Vallbona												
55	Capellades												
59	Pobla de Claramunt												
67	Igualada	LI.	10.10	12.20				20.35		22.25			

ADMINISTRACION—Barcelona: c/ Europa, esquina a Juan Guell. Teléf. 230 43 44.
 1 Circula por Autopista A-2 entre Barcelona y Molins de Rey o viceversa.
 2 Circula por Autopista A-2 entre Barcelona y Martorell o viceversa.

559

Igualada → Barcelona (Servicio Domingos y Festivos)

Km.	Itinerario	Horarios										
		1	2	1	1	1	2	1	1			
0	Igualada	S.	8. —	9. —			14.30	17.15				
8	Pobla de Claramunt											
12	Capellades											
15	Vallbona											
21	Piera											
28	Masquefa											
30	La Beguda											
9	Castellolí		8.08	9.08		14.38	17.23					
20	El Bruch		8.18	9.18		14.48	17.33					
25	Collbató		8.25	9.25		14.55	17.40					
29	Esparraguera		7. —	8.30	9.30	10.15	14.30	18. —	19. —			
32	Abdera		7.05	8.35	9.35	10.20	14.35	15.05	17.50	18.05	19.05	
39	Martorell		7.10		9.40	10.25	14.40		17.55	18.10	19.10	
45	San Andreu B.		7.15		9.45	10.30	14.45		18. —	18.15	19.15	
48	Pallejá		7.20		9.50	10.35	14.50		18.05	18.20	19.20	
67	Barcelona	LI.	7.40	9.05	10.10	10.55	15.10	10.35	18.25	18.40	19.40	

ADMINISTRACION—Igualada: Plaza de la Cruz, 22. Teléf. 803 18 54.
 1 Autopista A-2 entre Barcelona y Molins de Rey o viceversa.
 2 Autopista A-2 entre Barcelona y Martorell o viceversa.

Barcelona → Igualada (Servicio laborables)

Km.	ITINERARIO	A	A	A	A	A	AA	A	A	AA	A			
		0	Barcelona	S.	7. —	8.15	8.30	9. —	10.15	11.15	11.15	12.15	13.15	13. —
19	Pallejá		7.15	8.30	8.45	9.15	10.30		11.30	12.30		13.15		
22	San Andreu B.		7.20	8.35	8.50	9.20	10.35		11.35	12.35		13.20		
28	Martorell		7.25	8.40	8.55	9.25	10.40		11.40	12.40		13.25		
35	Abdera		7.33	8.48		9.33	10.48	11.45	11.48	12.48	13.45			
38	Esparraguera		7.40	8.55		9.40	10.55	11.50	11.55	12.53	13.50			
42	Collbató		7.45	9. —		9.45	11. —	11.55		13. —	13.55			
47	El Bruch		7.52	9.07		9.52	11.07	12.02		13.07	14.02			
58	Castellolí		8.02	9.17		10.02	11.17	12.12		13.17	14.12			
37	La Beguda				9.07							13.33		
39	Masquefa				9.15							13.40		
46	Piera				9.28							13.53		
52	Vallbona				9.38							14.03		
55	Capellades				9.43							14.08		
59	Pobla de Claramunt				9.49							14.14		
67	Igualada	LI.	8.10	9.25	10. —	10.10	11.25	12.20		13.25	14.20	14.25		

Km.	ITINERARIO	AA	A	A	A	A	A	AA	A	A	AA	A	A	AA 1
		0	Barcelona	S.	14.30	15.30	15.45	17. —	17.45	18.15	18.30	19. —	19.30	19.45
19	Pallejá		14.45	15.45	16. —	17.15	18. —	18.30		19.15	19.45		20.45	21.15
22	San Andreu B.		14.50	15.50	16.05	17.20	18.05	18.35		19.20	19.50		20.50	21.20
28	Martorell		14.55	15.55	16.10	17.25	18.10	18.40		19.25	19.55		20.55	21.25
35	Abdera		15. —	16.03		17.33	18.18	18.48	19. —		20.03	20.15	21.03	22.15
38	Esparraguera		15.05	16.10		17.40	18.25	18.55	19.05		20.10	20.20	21.10	22.20
42	Collbató		15.10			18.30			19.10		20.15	20.25		22.25
47	El Bruch		15.17			18.37			19.17		20.22	20.32		22.32
58	Castellolí		15.27			18.47			19.27		20.42	20.42		22.42
37	La Beguda				16.18					19.38			21.38	
39	Masquefa				16.25					19.45			21.45	
46	Piera				16.38					19.58			21.58	
52	Vallbona				16.48					20.08			22.08	
55	Capellades				16.53					20.13			22.13	
59	Pobla de Claramunt				16.59					20.19			22.14	
67	Igualada	LI.	15.35			17.10		18.55		19.35	20.30	20.50	22.30	22.50

560

Igualada → Barcelona (Servicio laborables)

Km.	ITINERARIO	A	A	A	A	AA	A	A	A	A	A	A	A
		8	Igualada	S.		6.30	6.30		8. —	9. —			

Barcelona → Esparraguera

Km.	Itinerario	Horarios														
		S.	8.30	9.30	11.15	12.15	13.15	14.30	16.30	17.15	17.30	18.30	19.30	20.30	21.15	
0	Barcelona	S.	6.30	8.30	9.30	11.15	12.15	13.15	14.30	16.30	17.15	17.30	18.30	19.30	20.30	21.15
18	Pallejá		7.01	8.31	9.31	11.46	12.46	13.46	15.01	17.01	17.46	18.01	19.01	20.31	21.46	
22	San Andrés		7.06	8.36	9.36	11.51	12.51	13.51	15.06	17.06	17.51	18.06	19.06	20.36	21.51	
28	Martorell		7.15	8.45	9.45	12.00	13.00	13.50	15.15	17.15	18.00	18.15	19.05	20.05	22.00	
34	Abdera		7.20	8.50	9.50	12.05	13.05	13.55	15.20	17.20	18.05	18.20	19.10	20.10	22.05	
37	Esparraguera	LI.	7.30	9.00	10.00	12.15	13.15	14.05	15.30	17.30	18.15	18.30	19.20	20.20	21.15	

ADMINISTRACION.—Barcelona: Europa, esquina Juan Güell. Teléf. 230 43 44.

Esparraguera → Barcelona

Km.	Itinerario	Horarios													
		S.	6.15	7.30	8.30	10.15	13.00	14.30	15.15	17.30	18.00	19.00	20.00	20.05	20.10
0	Esparraguera	S.	6.15	7.30	8.30	10.15	13.00	14.30	15.15	17.30	18.00	19.00	20.00	20.05	20.10
3	Abdera		6.20	7.35	8.35	10.20	13.05	14.35	15.05	15.20	17.35	18.05	19.05	20.05	
9	Martorell		6.25	7.40	8.40	10.25	13.10	14.40	15.10	15.25	17.40	18.10	19.10	20.10	
15	San Andrés		6.34	7.49	8.49	10.34	13.19	14.49	15.19	15.34	17.49	18.19	19.19	20.19	
19	Pallejá		6.39	7.54	8.54	10.39	13.24	14.54	15.24	15.39	17.54	18.24	19.24	20.24	
37	Barcelona	LI.	7.15	8.15	9.15	11.15	14.00	15.30	16.00	18.30	19.00	20.00	21.00	21.15	

ADMINISTRACION.—Esparraguera: Avda. del Generalísimo, 72. Teléf. 777 10 42.

Barcelona → Sitges

Km.	Itinerario	Horarios			
		S.	8.30	12.00	20.30
0	Barcelona	S.	8.30	12.00	20.30
8	Prat de Llobregat		8.45	12.15	20.45
24	Castelldefels (Bellamar)		9.00	12.30	21.00
30	Garraf		9.11	12.41	21.11
35	Valcarca		9.24	12.54	21.24
44	Sitges	LI.	9.35	13.05	21.35

Servicio diario sin excepción durante todo el año. Puntos de salida Barcelona: Estación RENFE-NORTE (Barcelona-Vilanova).—En Sitges: Frente Estación RENFE.

Sitges → Barcelona

Km.	Itinerario	Horarios			
		S.	7.00	10.00	19.00
0	Sitges	S.	7.00	10.00	19.00
9	Valcarca		7.10	10.10	19.10
14	Garraf		7.23	10.23	19.23
20	Castelldefels (Bellamar)		7.34	10.34	19.34
36	Prat de Llobregat		7.49	10.49	19.49
44	Barcelona	LI.	8.05	11.05	20.05

Barcelona → Bellmar (Castelldefels)

Km.	Itinerario	Horarios							
		S.	7.30	9.00	10.30	17.15	18.45	20.15	20.31
0	Barcelona	S.	7.30	9.00	10.30	17.15	18.45	20.15	20.31
8	Prat de Llobregat		7.46	9.16	10.46	17.31	19.01	20.31	20.45
24	Bellmar (Castelldefels)	LI.	8.00	9.30	11.00	17.45	19.15	20.45	

Servicio domingos y festivos, entre el 15 de junio y el 15 de septiembre, ambos inclusive. ADMINISTRACION.—Barcelona: Estación RENFE-NORTE. (Barcelona-Vilanova).

Bellmar (Castelldefels) → Barcelona

Km.	Itinerario	Horarios							
		S.	8.15	9.45	11.15	18.00	19.30	21.00	21.15
0	Bellmar (Castelldefels)	S.	8.15	9.45	11.15	18.00	19.30	21.00	21.15
16	Prat de Llobregat		8.30	10.00	11.30	18.15	19.45	21.15	
24	Barcelona	LI.	8.45	10.15	11.45	18.30	20.00	21.30	

ADMINISTRACION.—Bellmar (Castelldefels): frente Hostal Bellmar.-P. Km. 20 de la C-246.

Barcelona → Castelldefels (Playa) → Les Botigues de Sitges

Salidas de Barcelona		SALIDAS DE LES BOTIGUES	
Horas	Horas	Horas	Horas
9.00	15.00	10.00	16.00
9.30	15.30	10.30	16.30
10.00	16.00	11.00	17.00
10.30	16.30	11.30	17.30
11.00	17.00	12.00	18.00
11.30	17.30	12.30	18.30
12.00	18.00	13.00	19.00
12.30	18.30	13.30	19.30
13.00	19.00	14.00	20.00
13.30	19.30	14.30	20.30
14.00	20.00	15.00	21.00
14.30	20.30	15.30	21.30

ADMINISTRACIONES: Barcelona: Plaza Universidad.—Castelldefels (Playa): Balneario Nuevo.

Barcelona → Zamora

Km.	Itinerario	Horarios	
		S.	LI.
0	Barcelona	S.	19.00
709	Valladolid		8.00
805	Zamora	LI.	9.30

Zamora → Barcelona

Km.	Itinerario	Horarios	
		S.	LI.
0	Zamora	S.	11.00
96	Valladolid		12.30
805	Barcelona	LI.	1.30

Excepto domingos, 25 de diciembre y 1.º de enero.—ADMINISTRACIONES.—Barcelona: Estación RENFE de Vilanova. Teléf. 225 79 68 y 69.—Valladolid: Estación de Autobuses. Taquilla n.º 5. Teléf. 23 50 94.—Zamora: Estación de Autobuses. Teléf. 51 15 90.

Barcelona → Salamanca

Km.	Itinerario	Horarios	
		S.	LI.
0	Barcelona	S.	19.00
749	Salamanca	LI.	8.30

Salamanca → Barcelona

Km.	Itinerario	Horarios	
		S.	LI.
0	Salamanca	S.	12.00
749	Barcelona	LI.	1.00

Excepto domingos, 25 de diciembre y 1.º de enero.—ADMINISTRACIONES.—Barcelona: Estación RENFE de Vilanova. Teléf. 225 45 66.—Salamanca: Estación de Autobuses. Taquillas 18-19. Teléf. 22 80 87

Barcelona → Málaga → Almería

Km.	Itinerario	Horarios							
		S.	10.00	16.00	23.30	23.30	9.00	9.00	11.45
0	Barcelona	S.	10.00	16.00	23.30	23.30	9.00	9.00	11.45
96	Tarragona		11.45	17.45	1.15	1.15	10.45		
288	Castellón		15.15	20.00	4.00	12.45			
355	Valencia		17.00	21.15	5.45	5.45	14.15	9.00	
539	Alicante		20.45	0.45	9.15		17.45	11.45	
617	Murcia		23.00	2.15	11.00		19.15	13.45	
837	Almería	LI.				13.30			
847	Guadix	S.	2.45	5.45	15.15			17.45	
934	Granada		4.30	7.15	17.00			19.30	
1.068	Málaga	LI.	6.30	9.00	19.00			21.30	

ADMINISTRACIONES.—Barcelona: Estación RENFE Término. Teléf. 225 96 37. Tarragona: Plaza Poniente (Bar Taurino). Teléf. 21 60 10. Castellón: Estación RENFE. Teléf. 21 35 02. Valencia: Estación de Autobuses. Teléf. 340 33 26. Alicante: Estación de Autobuses. Teléf. 22 07 03. Murcia: Estación de Autobuses. Teléf. 21 41 26. Almería: Estación de Autobuses. Teléf. 22 66 12. Guadix: Bar Las Vegas. Teléf. 66 04 94. Granada: Avenida Andaluces, 12. Teléf. 28 18 83. Málaga: Estación RENFE. Teléf. 32 13 62 y 66.

Málaga → Almería → Barcelona

Km.	Itinerario	Horarios							
		S.	10.30	16.30	22.00	8.15	10.30	13.00	13.00
0	Málaga	S.	10.30	16.30	22.00	8.15	10.30	13.00	13.00
134	Granada		12.45	18.45	0.15	10.30			
221	Guadix		15.00	21.00	2.00	13.00			
0	Almería							9.30	
451	Murcia		18.45	0.45	5.45	16.45	10.00	14.00	
529	Alicante		20.30	2.15	7.15	18.30	11.45	15.45	
713	Valencia		0.45	5.45	9.45	21.30	15.15	18.30	
780	Castellón		2.10	7.00	10.45	16.30	19.45		
972	Tarragona		4.45	9.30	12.45	18.45	22.00		
1.068	Barcelona	LI.	6.00	11.00	14.00	20.15	23.30		

569

Mosqueruela → Teruel

Km.	Itinerario	Horarios				
		(1)	(2)	(1)	(1)	
0	Mosqueruela	S.				
8	Emp. Torrequemada			6.00		
18	Linares			6.15		
37	Nogueruelas			6.30		
43	Rubielos de Mora			7.00		
61	Apeadero de Rubielos			7.10		
65	Cruce Manzanera		9.40	10.10	7.40	17.00
70	Sarrión		9.50	10.20	8.00	17.20
85	Puebla Valverde		10.10	10.40	8.25	17.40
92	Pto. Escandón		10.15	10.45	8.35	17.45
107	Teruel	LI.	10.30	11.00	9.00	18.00

(1) Laborables, todo el año. (2) Domingos y festivos, todo el año.
ADMINISTRACIONES: Mosqueruela: Garaje en la carretera, frente al Cuartel de la Guardia Civil.

569

Teruel → Mosqueruela

Km.	Itinerario	Horarios			
		(1)	(1)	(3)	
0	Teruel	S.	14.30	7.00	19.00
15	Puerto Escandón		14.55	7.15	19.15
22	Puebla de Valverde		15.05	7.20	19.20
37	Sarrión		15.30	7.40	19.40
42	Cruce Manzanera		15.36	7.46	19.46
46	Ap. Rubielos		15.50	8.00	20.00
64	Rubielos de Mora		16.20		
70	Nogueruelas		16.30		
89	Linares		17.00		
99	Emp. Torrequemada		17.15		
107	Mosqueruela	LI.	17.30		

(1) Laborables, todo el año. (3) Diarios, todo el año.
ADMINISTRACIONES: Teruel: Estación Municipal de Autobuses, sita en la Avenida de Ronda del 18 de Julio, s/n. Teléf. 60 34 50.

570

Tortosa → Tarragona

Km.	Itinerario	Horarios				
		✕	✕			
0	Tortosa	S.	8.30	16. —		
14	Aldea		8.49	16.19		
19	Emp. Camarles		8.56	16.26		
25	Emp. Ampolla		9.02	16.32		
33	Perelló		9.15	16.45		
42	Ametlla del Mar		9.25	16.55		
53	Estación N. Vandellós		9.39	17.09		
60	Hospitalet		9.50	17.20		
75	Cambrills		10.10	17.40		
85	Vilaseca		10.23	17.53		
94	Tarragona	LI.	10.36	18.06		

ADMINISTRACIONES.—Tortosa: Despuig, 25. Teléf. 44 03 00.—Tarragona: Sevilla, 1. Teléf. 20 44 97.

570

Tarragona → Tortosa

Km.	Itinerario	Horarios				
		✕	✕			
0	Tarragona	S.	13. —	19.15		
9	Vilaseca		13.13	19.28		
19	Cambrills		13.26	19.41		
34	Hospitalet		13.46	20.01		
41	Estación N. Vandellós		13.56	20.11		
52	Ametlla del Mar		14.10	20.25		
61	Perelló		14.20	20.35		
69	Emp. Ampolla		14.33	20.48		
75	Emp. Camarles		14.40	20.55		
80	Aldea		14.47	21.02		
94	Tortosa	LI.	15.06	21.21		

571

Castellón → Vinaroz

Km.	Itinerario	Horarios					
		1	2	3	4	5	
0	Castellón	S.	8.30	9.15	13.30	15. —	19.15
13	Benicasim		8.47	9.32	13.47	15.17	19.32
15	Las Villas		8.50	9.35	13.50	15.20	19.35
22	Oropesa		9. —	9.45	14. —	15.30	19.45
27	Emp. Cabanes		9.07	9.52	14.07	15.37	19.52
37	Torreblanca		9.20	10.05	14.20	15.50	20.05
44	Emp. Alcocebre		9.30	10.15	14.30	16. —	20.15
49	Alcalá de Chisvert		9.37	10.22	14.37	16.07	20.22
58	Santa Magdalena		9.49	10.34	14.49	16.19	20.34
65	Emp. Peñíscola		9.58	10.45	14.58	16.28	20.43
71	Peñíscola			10.55			
72	Benicarló		10.06		15.06	16.36	20.51
78	Vinaroz	LI.	10.15		15.16	16.45	21. —

1 Diario, excepto domingos.—2 Desde el 1-V al 30-IX.—3 Sólo domingos y festivos los meses de julio, agosto y septiembre.—ADMINISTRACIONES.—Castellón: Plaza Fadrell, 4, y Trinidad, 156.—Vinaroz: Bar Neus.

571

Vinaroz → Castellón

Km.	Itinerario	Horarios					
		1	2	3	4	5	6
0	Vinaroz	S.	7.30	8.30	13.30	19.15	
6	Benicarló		7.41	8.41	13.41	19.26	
7	Peñíscola					19.30	
13	Emp. Peñíscola		7.49	8.49	13.49	19.34	19.40
20	Santa Magdalena		7.58	8.58	13.58	19.46	19.51
29	Alcalá de Chisvert		8.09	9.09	14.09	19.54	20.03
34	Emp. Alcocebre		8.17	9.17	14.17	20.02	20.10
41	Torreblanca		8.27	9.27	14.27	20.12	20.20
51	Emp. Cabanes		8.39	9.37	14.39	20.24	20.33
56	Oropesa		8.46	9.46	14.46	20.31	20.0
63	Las Villas		8.56	9.56	14.56	20.41	20.50
65	Benicasim		8.59	9.59	14.59	20.44	20.53
78	Castellón	LI.	9.15	10.15	15.15	21.00	21.10

572

Castellón → Valencia

Km.	Itinerario	Horarios							
		✕	✕	✕	✕	✕	✕	✕	✕
0	Castellón	S.	8. —	9.30	11. —	12.30	14.30	16.30	19.30
67	Valencia	LI.	9.30	11. —	12.30	14. —	16. —	18. —	21. —

ADMINISTRACION.—Castellón: Trinidad, 166. Teléf. 21 42 26.

572

Valencia → Castellón

Km.	Itinerario	Horarios								
		✕	✕	✕	✕	✕	✕	✕	✕	
0	Valencia	S.	8. —	12. —	13.15	14.30	16. —	17.15	19. —	20. —
67	Castellón	LI.	9.30	13.30	14.45	16. —	17.30	18.45	20.30	21.30

ADMINISTRACION.—Valencia: Estación Central de Autobuses.

376

573

Valencia → Utiel

Km.	Itinerario	Horarios									
		S.	8. —	9.30	12.30	15.30	16. —	17. —	17. —	19.30	11.30
0	Valencia	S.									
2	Mislata										
5	Cuarte										
29	Chiva										
37	Buñol										
50	Siete Aguas										
60	Rebollar										
68	Requena									12.45	
73	San Antonio										
81	Utiel	LI.	9.30	11. —	14. —	17. —	17.30	18.30	18.30	21. —	

ADMINISTRACION.—Valencia: Estación Central de Autobuses.

573

Utiel → Valencia

Km.	Itinerario	Horarios									
		S.	7.15	8.30	9. —	9. —	10.30	15.00	16.45	19. —	8.15
0	Utiel	S.									
8	San Antonio										
13	Requena										
21	Rebollar										
31	Siete Aguas										
44	Buñol										
52	Chiva										
77	Cuarte										
79	Mislata										
81	Valencia	LI.	8.45	10. —	10.30	10.30	12. —	16.30	18.15	20.30	9.30

ADMINISTRACION.—Utiel: Nicolás Ruiz, 18. Teléf. 24.

574

Valencia → Requena

Km.	Itinerario	Horarios					
		S.	1	✕	✕	✕	✕
0	Valencia	S.	9. —	10.30	14.15	14.15	17. —
2	Mislata		9.04	10.34	14.19	14.19	17.04
5	Cuart de Poblet		9.10	10.40	14.25	14.25	17.10
29	Chiva		9.40	11.10	14.55	14.55	17.40
37	Buñol		9.50	11.20	15.05	15.05	17.50
50	Siete Aguas						
60	Rebollar		10.19	11.49	15.34	15.34	18.19
69	Requena	LI.	10.30	12. —	15.45	15.45	18.30

ADMINISTRACION.—Valencia: Estación Central de Autobuses. 1 Diario.

574

Requena → Valencia

Km.	Itinerario	Horarios						
		S.	✕	✕	✕	✕	1	
0	Requena	S.	8.30		10. —	12. —	15.15	19.15
9	Rebollar		8.41		10.11	12.11	15.56	19.26
19	Siete Aguas							
32	Buñol		9.10		10.40	12.40	16.25	19.55
40	Chiva		9.20		10.50	12.50	16.35	20.05
64	Cuart de Poblet		9.50		11.20	13.20	17.05	20.35
67	Mislata		9.54		11.24	13.24	17.09	20.39
69	Valencia	LI.	10.00		11.30	13.30	17.15	20.45

ADMINISTRACION.—Requena: Avenida General Varela, 6. 1 Diario.

377

575

Valencia → Casas de Moya

Km.	Itinerario	Horarios
0	Valencia	S. 18.—
29	Chiva	18.44
37	Buñol	19.—
43	Siete Aguas	19.05
48	Rebollar	19.19
59	Requena	19.30
68	Campo Arcis	19.42
71	Los Duques	19.47
74	Casas de Eufemia	19.51
86	Los Ruices	20.09
97	Los Marcos	20.26
99	Las Monjas	20.29
104	Casas de Pradas	20.35
108	Ventas del Moro	20.39
114	Jaraguas	20.45
123	Casas del Rey	20.56
126	Casas de Moya	LI. 21.—

ADMINISTRACIONES.—Valencia: Estación Central de Autobuses.—Casas de Moya: Santa Teresa, s/n.

575

Casas de Moya → Valencia

Km.	Itinerario	Horarios
0	Casas de Moya	S. 6.—
3	Casas del Rey	6.05
12	Jaraguas	6.18
18	Venta del Moro	6.26
22	Casas de Pradas	6.32
27	Las Monjas	6.39
29	Los Marcos	6.42
40	Los Ruices	6.45
52	Casas de Eufemia	7.03
55	Los Duques	7.07
58	Campo Arcis	7.12
67	Requena	7.30
78	Rebollar	7.39
83	Siete Aguas	7.54
89	Buñol	8.13
97	Chiva	8.25
126	Valencia	LI. 9.—

576

DIAS LABORABLES

Salidas de Cullera	Salidas de Sueca	Llegadas a Valencia	Salidas de Valencia	Llegadas a Sueca	Llegadas a Cullera
6.— ¹	6.15	7.15	7.15 ¹	8.15	8.30
7.30	7.45	8.45	9.—	10.—	10.15
9.15	9.15	10.15	11.30	12.30	12.45
11.30	11.45	12.45	13.30	14.30	14.45
14.—	14.15	15.15	15.30	16.30	16.45
15.15 ¹	15.30	16.30	17.30 ¹	18.30	18.45
16.30	16.45	17.45	18.30	19.30	19.45
18.30	18.45	19.45	20.15	21.15	21.30
20.— ¹	20.15	21.15	21.30 ¹	22.30	22.45

¹ Estas expediciones se suprimen del 15 de septiembre al 15 de junio.

576

DOMINGOS Y FESTIVOS

Salidas de Cullera	Salidas de Sueca	Llegadas a Valencia	Salidas de Valencia	Llegadas a Sueca	Llegadas a Cullera
7.30	7.45	8.45	9.—	10.—	10.15
11.30	11.45	12.45	13.30	14.30	14.45
14.—	14.15	15.15	17.—	18.—	18.15
18.30	18.45	19.45	20.15	21.15	21.30
21.30 ²	21.15	22.15	22.15 ²	23.15	23.30

² Esta expedición sólo circula del 15 de junio al 15 de Septiembre.
ADMINISTRACIONES.—Valencia: Estación Norte de Autobuses.—Sueca: Avda. de Levante, s/n.—Cullera: Plaza de la Victoria.

577

Valencia → Alcalá de la Selva

Km.	Itinerario	Horarios
0	Valencia	S. (1) 7.30 (2) 8.00 (2) 8.00 (1) 15.30
18	Puzol	7.50 8.20 8.20 15.50
24	Cruce Sagunto	8.00 8.30 8.30 16.00
55	Segorbe	8.40 9.10 9.00 16.30
66	Jerica	9.00 9.30 9.10 16.40
69	Viver	9.05 9.35 9.15 16.45
84	Barracas	9.20 9.50 9.30 17.00
98	Apeadero de Rubielos	9.30 10.00 9.50 17.20
102	Cruce Manzanero	10.00 17.30
118	Valbona	10.22 17.52
123	Mora de Rubielos	10.30 18.00
143	Virgen de la Vega	10.55 18.25
145	Alcalá de la Selva	LI. 11.00 18.30

(1) Laborables, todo el año. (2) Domingos y festivos, todo el año. (3) Diarios, todo el año.
ADMINISTRACIONES.—Valencia: Estación de Autobuses. Alcalá de la Selva: Plaza del Generalísimo.

577

Alcalá de la Selva → Valencia

Km.	Itinerario	Horarios
0	Alcalá de la Selva	S. (3) (1) 7.00 (2) 17.00
2	Virgen de la Vega	7.05 17.05
22	Mora de Rubielos	7.30 17.30
27	Valbona	7.38 17.38
43	Cruce Manzanera	8.00 18.00
47	Ap. de Rubielos	8.10 18.10
61	Barracas	20.10 8.30 18.30
86	Viver	20.25 8.45 18.45
89	Jerica	20.30 8.50 18.50
100	Segorbe	20.50 9.00 19.00
131	Cruce Sagunto	21.30 9.30 19.30
137	Puzol	21.40 9.40 19.40
145	Valencia	LI. 22.00 10.00 20.00

578

Alcira → Gandía

Km.	Itinerario	Horarios
0	Alcira	S. 8.30 8.30 16.30
8	Corbera	8.40 8.40 16.40
11	Llauri	8.45 8.45 16.45
16	Favareta	8.55 8.55 16.55
23	Vta. Borderia	9.05 9.05 17.05
29	Jaraco	9.15 9.15 17.15
37	Gandía	LI. 9.30 9.30 17.30

578

Gandía → Alcira

Km.	Itinerario	Horarios
0	Gandía	S. 13.— 14.— 18.—
8	Jaraco	13.15 14.15 18.15
14	Vta. Borderia	13.25 14.25 18.25
21	Favareta	13.35 14.35 18.35
26	Llauri	13.45 14.45 18.45
29	Corbera	13.50 14.50 18.50
37	Alcira	LI. 14.— 15.— 19.—

ADMINISTRACIONES.—Alcira: Avda. Santos Patronos (Cafeteria Casablanca).—Gandía: Avda. Marqués del Campo, 7.

579

Játiva → Fuente Higuera

Km.	Itinerario	Horarios
0	Játiva	S. 12.30 18.30
3	Vallés	
5	Cerdá	
	Emp. Alcudia	
12	Emp. Montesa	
18	Emp. Vallada	
24	Emp. Mogente	
34	Fuente Higuera	S. 14.— 20.—

ADMINISTRACIONES.—Játiva: Padre Claret, 18. Teléf. 88 30 26.—Fuente Higuera: Plaza del Caudillo, 1. ✕ Dias laborables.

579

Fuente Higuera → Játiva

Km.	Itinerario	Horarios
30	Fuente Higuera	S. 6.30 15.—
10	Emp. Mogente	
16	Emp. Vallada	
22	Emp. Montesa	
27	Emp. Alcudia	
29	Cerdá	
31	Vallés	
34	Játiva	LI. 7.45 16.30

580

Alcoy → Valencia

Km.	Itinerario	Horarios
0	Alcoy	S. (1) 6.15 (1) 9.00 (1) 15.00 (2) 9.00 (2) 19.00
7	Cocentaina	
12	Muro	
25	Albaida	
28	Palomar	
35	Alfarrasi	
40	Bellús	
51	Játiva	
54	Emp. Llosa	
70	Alberique	
73	Masalavés	
79	Alcudia	
88	Alginet	
100	Silla	
111	Valencia	LI. 8.45 11.30 17.30 11.30 21.30

(1) De lunes a viernes Laborables.
(2) Sábados, domingos y festivos.
ADMINISTRACIONES.—Alcoy: Avda. José Antonio, 67.—Valencia: Estación Central de Autobuses.

580

Valencia → Alcoy

Km.	Itinerario	Horarios
0	Valencia	S. (1) 12.00 (1) 15.30 (1) 18.30 (2) 9.00 (2) 19.00
11	Silla	
23	Alginet	
32	Alcudia	
38	Masalavés	
41	Alberique	
57	Emp. Llosa	
60	Játiva	
71	Bellús	
76	Alfarrasi	
83	Palomar	
86	Albaida	
99	Muro	
104	Cocentaina	
111	Alcoy	LI. 14.30 18.00 21.00 11.30 21.30

ALICANTE y VALENCIA

SERVICIO POR LA AUTOPISTA A-7

Periodo del 1.º de abril al 30 de septiembre

ALICANTE-VALENCIA

A las 9.30 15.00 19.00

Diario

ALICANTE-BENIDORM-GANDIA-VALENCIA

A las 7.00 12.00 17.00

Diario

VALENCIA-ALICANTE

A las 9.30 15.00 19.00

Diario

VALENCIA-GANDIA-BENIDORM-ALICANTE

A las 7.00 12.00 17.00

Diario

ALICANTE y VALENCIA

582

Periodo del 1.º septiembre al 30 junio

ALICANTE-VALENCIA

A las	7.00	9.30	12.00	13.00	15.00	17.00	
A las	7.00	9.30	12.00	15.00	17.00		Laborables Domingos y festivos

ALICANTE-DENIA

A las	8.00	11.00	16.00	18.00			Laborables
A las	8.00	11.00	18.00				Domingos y festivos

ALICANTE-GATA DE GORGOS

A las	7.00	15.00					Laborables
A las	15.00						Domingos y festivos

ALICANTE-TEULADA

A las	12.00	19.00					Laborables
A las	9.30	19.00					Domingos y festivos

ALICANTE-BENISA

A las	9.30	17.00					Laborables
A las	14.00						Diario

ALICANTE-BENIDORM

A las	20.00	21.30					Diario
-------	-------	-------	--	--	--	--	--------

VALENCIA-ALICANTE

A las	7.00	9.30	12.00	13.00	15.00	17.00	
A las	7.00	9.30	12.00	15.00	17.00		Laborables Domingos y festivos

VALENCIA-DENIA

A las	8.00	11.00	14.00	16.00	19.00		Laborables
A las	11.00	14.00	19.00				Domingos y festivos

VALENCIA-GATA DE GORGOS

A las	7.00	9.30	15.00	18.00			Laborables
A las	9.30	15.00	18.00				Domingos y festivos

VALENCIA-BENISA

A las	20.00						Laborables
-------	-------	--	--	--	--	--	------------

583

Madrid → Albacete → Alicante

Km.	Itinerario	S.	Horarios				
			1	1	1	2	3
0	Madrid	S.	8.30	14.00	15.30	24.00	
122	Quintanar de la Orden		10.20	15.50	17.20	1.50	
249	Albacete		10.00	12.10	17.40	19.10	3.40
323	Almansa		11.50	13.15	18.45	20.15	4.45
357	Villena		11.50	13.50	19.20	20.50	5.20
380	Elda		12.10	14.10	19.40	21.10	5.40
390	Novelda		12.20	14.20	19.50	21.20	5.50
417	Alicante	LI.	12.35	14.45	20.15	21.45	6.15

583

Alicante → Albacete → Madrid

Km.	Itinerario	S.	Horarios				
			1	1	1	2	4
0	Alicante	S.	9.00	14.00	15.15	17.50	24.00
27	Novelda		9.25	14.25	15.40	18.15	0.25
37	Elda		9.35	14.35	15.50	18.25	0.35
60	Villena		9.55	14.55	16.10	18.45	0.55
94	Almansa		10.30	15.30	16.45	1.30	
168	Albacete		11.35	16.35	17.50	20.15	2.35
295	Quintanar de la Orden		13.25	18.25	19.40	4.25	
417	Madrid	LI.	15.15	20.15	21.30	6.15	

1 Diario, sin excepción, todo el año. 2 Diario meses de julio, agosto y septiembre.
3 Del 1-10 al 30-6 los viernes. 4 Del 1-10 al 30-6 los domingos.

ADMINISTRACIONES.—Madrid: Estación Sur de Autobuses.—Albacete: Estación Autobuses.—Alicante: Estación Autobuses.

584

Albacete → La Roda → Villarrobledo

Km.	Itinerario	S.	Horarios			
			1	2	3	4
0	Albacete	S.	13.00	18.30	14.00	17.45
19	La Gineta		12.23	18.53	14.23	18.08
37	La Roda		13.46	19.16	14.46	18.30
53	Minaya		14.06	19.36	15.06	
64	Matas Verdes		14.20	19.50	15.20	
72	Emp. San Clemente		14.30	20.00	15.30	
85	Villarrobledo	LI.	14.45	20.15	15.45	

ADMINISTRACIONES.—Albacete: Conangla, 2.—Villarrobledo: Generalísimo, 8.

1 Circula de lunes a viernes laborables.

584

Villarrobledo → La Roda → Albacete

Km.	Itinerario	S.	Horarios			
			1	2	3	4
0	Villarrobledo	S.	8.00	14.45	7.00	
13	Emp. San Clemente		8.16	15.00	7.16	
21	Matas Verdes		8.26	15.10	7.26	
32	Minaya		8.40	15.30	7.40	
48	La Roda		9.02	15.50	8.02	7.50
66	La Gineta		9.24	16.00	8.24	8.10
85	Albacete	LI.	9.45	16.30	8.45	8.30

585

Albacete → Hellín → Minas de Hellín

Km.	Itinerario	S.	Horarios												
			1	1	2	3	4	1	5	6					
—	ALBACETE	S.	13.00	13.45	18.30	18.30									
17	Venta del Cojo		13.20	14.05	18.50	18.50									
25	Pzo. Cañada		13.32	14.17	19.02	19.00									
36	Los Hitos		13.45	14.30	19.15										
44	Navajuelas		13.55	14.40	19.25										
51	Tobarra		14.05	14.50	19.35										
60	Hellín		14.15	15.00	19.45					14.20					
65	Navacampaña									14.32					
69	Minateda									14.42					
72	La Horca									14.50					
76	Agramón									15.00					
81	Camarillas										17.50				
90	MINAS DE HELLIN	LI.									18.02				
											18.25				

1 Excepto domingos y festivos.
2 Miércoles y sábados no festivos.
3 Del 1-V al 30-IX, sale a las 19.00 horas.

4 De lunes a viernes laborables.
5 Miércoles y sábados.

585

Minas de Hellín → Hellín → Albacete

Km.	Itinerario	S.	Horarios												
			1	2	1	1	1	3							
—	MINAS DE HELLIN	S.		7.45											
9	Camarillas			8.09											
14	Agramón		8.30	8.20											
18	La Horca		8.40												
21	Minateda		8.47												
25	Navacampaña		8.58												
30	Hellín		9.10												
39	Tobarra				7.30	8.30	14.30								
46	Navajuelos				7.43	8.43	14.43								
54	Los Hitos				7.51	8.51	14.51								
65	Pozo Cañada				8.01	9.01	15.01								
73	Venta del Cojo				8.16	9.16	15.16	8.30							
90	ALBACETE	LI.			8.26	9.26	15.26	8.40							
					8.45	9.45	15.45	9.00							

1 Excepto domingos y festivos.
2 Miércoles y sábados no festivos.
3 De lunes a viernes laborables.

ADMINISTRACIONES.—Albacete: Conangla, 2.—Hellín: Plaza Santa Ana, 2.—Minas: Plaza del Caudillo.

586 Albacete → Cartagena

Km.	Itinerario	Horarios				
		1.º	2.º	3.º	4.º	
—	ALBACETE	S.	7.30	10.—	12.—	19.—
24	Pozo Cañada		7.56	10.26	12.26	19.26
50	Tobarra		8.25	10.55	12.55	19.55
58	Hellín		8.35	11.05	13.05	20.05
102	Cieza		9.23	11.53	13.53	20.53
132	Molina de Segura		9.56	12.26	14.26	21.26
142	Murcia		10.07	12.37	14.37	21.37
190	CARTAGENA	LI.	11.—	13.30	15.30	22.30

1 La expedición 1.º circula sólo los días laborables, el resto son diarias sin excepción.

586 Cartagena → Albacete

Km.	Itinerario	Horarios			
		1.º	2.º	3.º	
—	CARTAGENA	S.	8.—	14.—	16.30
48	Murcia		8.53	14.53	17.23
58	Molina de Segura		9.04	15.04	17.34
88	Cieza		9.37	15.37	18.07
132	Hellín		10.25	16.25	18.55
140	Tobarra		10.35	16.35	19.05
166	Pozo Cañada		11.04	17.04	19.34
190	ALBACETE	LI.	11.30	17.30	20.—

Todas circulan diarias sin excepción.

587 Molina de Segura → La Ribera de Molina

Km.	Itinerario	Horarios								
		1.º	2.º	3.º	4.º	5.º	6.º	7.º	8.º	
0	Ribera de Molina	S.	7.45	9.45	11.45	13.45	15.45	17.45	19.45	21.45
4	Molina de Segura	LI.	7.55	9.55	11.55	13.55	15.55	17.55	19.55	21.55
DOMINGOS Y FESTIVOS										
0	Ribera de Molina	S.	9.20	15.00	18.40	19.40	20.40			
4	Molina de Segura	LI.	9.30	15.10	18.50	19.50	20.50			

587 La Ribera de Molina → Molina de Segura

Km.	Itinerario	Horarios								
		1.º	2.º	3.º	4.º	5.º	6.º	7.º	8.º	9.º
0	Molina de Segura	S.	8.00	10.00	12.00	14.00	16.00	18.00	20.00	22.00
4	Ribera de Molina	LI.	8.10	10.10	12.10	14.10	16.10	18.10	20.10	22.10
DOMINGOS Y FESTIVOS										
0	Molina de Segura	S.	9.30	15.10	18.50	19.50	20.50			
4	Ribera de Molina	LI.	9.40	15.20	19.00	20.00	21.00			

588 Murcia → Alhama

Km.	Itinerario	Horarios								
		✕	✕	✕	✕	✕	✕	✕	✕	✕
0	Murcia	S.	10.10	11.20	13.—	13.15	16.—	17.50	19.—	19.30
11	Alcantarilla		10.30	11.30	13.10	13.25	16.10	18.—	19.10	19.40
19	Venta Vereda		10.42	11.42	12.22	13.37	16.22	18.12	19.22	19.52
26	Librilla		10.53	11.53	13.33	13.48	16.33	18.23	19.33	20.03
34	Alhama de Murcia	LI.	11.10	12.10	13.50	14.05	16.50	18.40	19.50	20.20

ADMINISTRACION.—Murcia: Estación de Autobuses. Teléfs. 21 22 90 y 21 22 90.

588 Alhama → Murcia

Km.	Itinerario	Horarios								
		✕	✕	✕	✕	✕	✕	✕	✕	✕
0	Alhama de Murcia	S.	7.30	7.45	9.—	9.15	12.30	14.—	15.—	15.—
8	Librilla		7.40	7.55	9.10	9.25	12.40	14.10	15.10	15.10
16	Venta Vereda		7.52	8.07	9.22	9.37	12.52	14.22	15.22	15.22
24	Alcantarilla		8.03	8.18	9.33	9.48	13.03	14.33	15.33	15.33
34	Murcia	LI.	8.20	8.35	9.50	10.05	13.20	14.50	15.50	15.50

ADMINISTRACION.—Alhama de Murcia: Virgen del Rosario, 76.

Las expediciones de Domingos y Festivos, se suprimen durante los meses de Junio, Julio y Agosto. La expedición con salida de Murcia, a las 19.00 en días laborables, se retrasa a las 19.30 horas en los meses de Julio y Agosto.

589 Murcia → Lorca

Km.	Itinerario	Horarios													
		✕	✕	1	1	✕	1	✕	1	✕	1	✕	1	✕	
0	Murcia	S.	7.—	8.—	9.—	10.—	11.—	12.—	13.10	14.—	15.30	16.30	18.—	20.—	22.—
8	Alcantarilla		7.14	8.14	9.14	10.14	11.14	12.14	13.24	14.14	15.44	16.44	18.14	20.14	22.14
19	Venta Vereda		7.26	8.26	9.26	10.26	11.26	12.26	13.36	14.26	15.56	16.56	18.26	20.26	22.26
26	Librilla		7.37	8.37	9.37	10.37	11.37	12.37	13.47	14.37	16.07	17.07	18.37	20.37	22.37
34	Alhama		7.50	8.50	9.50	10.50	11.50	12.50	14.—	14.50	16.20	17.20	18.50	20.50	22.50
46	Totana		7.20	8.08	9.08	10.08	11.08	12.08	13.08	14.16	15.08	16.38	17.38	19.08	21.08
57	La Hoya		7.34	8.22	9.22	10.22	11.22	12.22	13.22	14.32	15.22	16.52	17.52	19.22	21.22
65	Lorca	LI.	7.50	8.40	9.40	10.40	11.40	12.40	13.40	14.50	15.40	17.10	18.10	19.40	21.40

1 Diario, incluso domingos y festivos.

ADMINISTRACION.—Murcia: Estación de Autobuses. Teléfs. 21 22 90 y 21 22 99.

589 Lorca → Murcia

Km.	Itinerario	Horarios													
		✕	1	✕	✕	1	✕	✕	✕	✕	✕	✕	✕	1	
0	Lorca	S.	7.—	8.—	9.—	10.—	11.—	12.—	13.—	13.30	14.—	16.—	16.30	17.—	19.—
9	La Hoya		7.13	8.13	9.13	10.13	11.13	12.13	13.13	13.43	14.13	16.13	16.43	17.13	19.13
20	Totana		7.30	8.30	9.30	10.30	11.30	12.30	13.30	14.—	14.30	16.30	17.—	17.30	
32	Alhama		7.50	8.50	9.50	10.50	11.50	12.50	13.50	14.20	14.50	16.50	17.20	17.50	
40	Librilla		8.02	9.02	10.02	11.02	12.02	13.02	14.02	14.32	15.02	17.02	17.32	18.02	
47	Venta Vereda		8.13	9.13	10.13	11.13	12.13	13.13	14.13	14.43	15.13	17.13	17.43	18.13	
55	Alcantarilla		8.25	9.25	10.25	11.25	12.25	13.25	14.25	14.55	15.25	17.25	17.55	18.25	
63	Murcia	LI.	8.40	9.40	10.40	11.40	12.40	13.40	14.40	15.10	15.40	17.40	18.10	18.40	

1 Diario, incluso domingos y festivos.

ADMINISTRACION.—Lorca: Estación Lorca-Sutullena. Teléfono 46 61 16.

590 Villanueva de Mesía → Loja

Km.	Itinerario	Horarios		
		✕	✕	✕
0	Villanueva de Mesía	S.	8.30	15.30
5	Huétor-Tájar		8.40	15.40
6	Venta Nueva		8.45	15.45
19	Loja	LI.	9.05	16.05

ADMINISTRACION.—Villanueva de Mesía: Plaza del Ayuntamiento.

590 Loja → Villanueva de Mesía

Km.	Itinerario	Horarios		
		✕	✕	✕
0	Loja	S.	12.—	18.30
13	Venta Nueva		12.20	18.50
14	Huétor-Tájar		12.25	18.55
19	Villanueva de Mesía	LI.	14.50	19.05

ADMINISTRACION.—Loja: Placeta del Puente, 2. Bar Juan. Teléf. 32 00 20.

591 Córdoba → Andújar

Km.	Itinerario	Horarios												
		1.º	1.º	5.º	4.º	2.º	6.º	7.º	8.º	9.º	10.º	11.º	12.º	
0	Córdoba	S.	9.30	17.30	11.00	17.00	19.00	20.00	12.15	13.30	18.00	19.00	13.30	13.30
13	Alcolea		9.47	17.47	11.17	17.17	19.17	20.17	12.32	13.47	18.17	19.17	13.53	13.46
27	Emp. Villafranca		10.07	18.07	11.40	17.40	19.40	20.40	12.48	14.03	18.33	19.33	14.14	14.07
32	El Carpio		10.15	18.15	11.50	17.50	19.50	20.50	12.54	14.09	18.39	19.39	14.22	14.15
37	Pedro Abad		10.23	18.23	12.00	18.00	20.00	21.00	13.02	14.17	18.47	19.47	14.30	
46	Montoro		10.36	18.36	12.15	18.15	20.15	21.15	13.15	14.30	19.00	20.00		
55	Villa del Río		10.49	18.49	12.30	18.30	20.30	21.30						
71	Marmolejo		11.12	19.12										
83	Andújar	LI.	11.30	19.30										

Todas las expediciones, excepto la n.º 5, circulan los días laborables.

La n.º 5 circula los domingos y festivos todo el año.

1 En verano a las 18.00 horas.—2 En verano a las 20.00 horas.—3 En verano a las 18.30 horas.—4 En verano a las 19.30 horas.—5 Modificación: Nueva expedición Córdoba-Villa del Río a partir del 2-5-83.

ADMINISTRACIONES.—Córdoba: Av. América, 25. Teléf. 22 14 74 Andújar: Dr. Fleming.

Andújar → Córdoba

Km.	Itinerario	Horarios											
		1.º	2.º	3.º	4.º	5.º	6.º	7.º	8.º	9.º	10.º	11.º	12.º
0	Andújar	7.30	13.30										
12	Marmolejo	7.47	13.47										
28	Villa del Río	8.10	14.10	8.00	9.30	12.15	18.30						
37	Montoro	8.23	14.23	8.15	9.45	12.30	18.45	6.45	7.30	13.30	15.30		
46	Pedro Abad	8.36	14.36	8.30	10.00	12.45	19.00	6.58	7.43	13.43	15.43	8.00	
51	El Carpio	8.44	14.44	8.40	10.10	12.55	19.10	7.06	7.51	13.51	15.51	8.08	8.00
56	Emp. Villafranca	8.52	14.52	8.50	10.20	13.05	19.20	7.12	7.57	13.56	15.56	8.16	8.08
70	Alcolea	9.13	15.13	9.13	10.43	13.28	19.43	7.28	8.13	14.13	16.13	8.37	8.29
83	Córdoba	9.30	15.30	9.30	11.00	13.45	20.00	7.45	8.30	14.30	16.30	9.00	8.45

Todas las expediciones, excepto la n.º 3, circulan los días laborables. La n.º 3 circula domingos y festivos todo el año. Modificación. Nueva expedición Villa del Río-Córdoba a partir del 2-5-83. ADMINISTRACION.—Córdoba: Av. América, 25. Teléf. 22 14 74.—Andújar: Doctor Fleming.

Málaga → Córdoba → Badajoz
Málaga → Jaén → Linares

Km.	Itinerario	Horarios		
		1.º	2.º	3.º
0	MALAGA	8. —	16.00	16. —
24	Emp. Casabermeja	8.20	16.20	16.22
33	Emp. Villanueva de C.	8.29	16.29	16.31
50	Antequera	9. —	17.00	16.52
75	El Tejar	9.25	17.25	
79	Emp. de Benamejí	9.30	17.30	
84	Encinas Reales	9.38	17.38	
102	Lucena	10. —	18.01	
0	Lucena			17.55
9	Cabra			18.06
24	Doña Mencía			18.30
35	Baena			18.44
63	Alcaudete			19.14
88	Martos			19.45
94	Torredonjimeno			19.53
100	Torredelcampo			20.01
111	Jaén			20.15
135	Mengibar			20.25
150	Bailén			20.56
164	Linares			21.10
102	Lucena	10.01	18.01	
112	Emp. Monturque	10.14	18.14	
122	Aguilar de la Frontera	10.29	18.29	
129	Emp. Montilla	10.39	18.39	
139	Emp. Montemayor	10.52	18.52	
143	Emp. Fernán Núñez	10.58	18.58	
174	Córdoba	11.35	19.35	
191	Cerro Muriano	12.35		
195	Estación de Obeja	12.54		
308	Estación de El Vacar	13.05		
225	Espiel	13.30		
247	Bélmez	13.55		
255	Peñarroya	14.05		
271	Fuenteovejuna	14.23		
279	Coronada	14.33		
292	Granja de Torrehermosa	14.49		
302	Azuaga	15.01		
316	Berlanga	15.23		
319	Ahillones	15.31		
333	Llerena	15.48		
342	Emp. Villagarcía	15.59		
352	Emp. Usagre	16.10		
369	Zafra	16.33		
375	Los Santos de Maimona	16.41		
389	Villafranca de Barros	16.58		
404	Almendrales	17.16		
417	Torremejía	17.32		
433	Mérida	17.50		
460	Lobón	18.25		
476	Talavera La Real	18.44		
494	BADAJOS	19.05		

Las expediciones números 1 y 2 circulan todos los días sin excepción. La n.º 3 circula los días laborables y domingos y festivos provisionalmente.

ADMINISTRACIONES.—Málaga: Estación de ferrocarril. Teléf. 32 13 62 y 66.—Antequera: General Varela, 13.—Córdoba: Estación de ferrocarril. Teléf. 22 36 95.—Mérida: Plaza Santo Domingo, 1. Teléf. 30 22 19.—Badajoz: Bar Stadium. Teléf. 23 59 53.

Badajoz → Córdoba → Málaga
Linares → Jaén → Málaga

Km.	Itinerario	Horarios		
		1.º	2.º	3.º
0	BADAJOS	8. —		
18	Talavera La Real	8.21		
34	Lobón	8.40		
61	Mérida	9.15		
77	Torremejía	9.33		
90	Almendrales	9.49		
105	Villafranca de Barros	10.07		
119	Los Santos de Maimona	10.24		
125	Zafra	10.32		
142	Emp. de Eusagre	10.55		
152	Emp. de Villagarcía	11.06		
161	Llerena	11.17		
175	Ahillones	11.34		
178	Berlanga	11.42		
192	Azuaga	12.04		
202	Granja de Torrehermosa	12.16		
215	Coronada	12.32		
223	Fuenteovejuna	12.42		
239	Peñarroya	13. —		
247	Bélmez	13.10		
269	Espiel	13.35		
291	Estación de El Vacar	14. —		
299	Estación de Obeja	14.11		
303	Cerro Muriano	14.14		
320	Córdoba	14.30		
351	Emp. Fernán Núñez	15.30	9. —	
355	Emp. Montemayor	16.08	9.38	
365	Montilla	16.14	9.44	
372	Aguilar de la Frontera	16.28	9.58	
382	Emp. Monturque	16.39	10.09	
392	Lucena	16.52	10.22	
0	Linares	17.06	10.36	
14	Bailén			8.15
29	Mengibar			8.30
53	Jaén			8.44
64	Torre del Campo			9.15
70	Torredonjimeno			9.25
76	Martos			9.39
101	Alcaudete			9.47
129	Baena			9.55
140	Doña Mencía			10.26
155	Cabra			10.56
164	Lucena			11.10
410	Encinas Reales	17.27	10.57	
415	Emp. de Benamejí	17.35	11.05	
419	El Tejar	17.40	11.10	
444	Antequera	18.15	11.45	12.48
461	Emp. Villanueva de C.	18.36	12.06	13.09
470	Emp. Casa Bermeja	18.45	12.15	13.18
494	MALAGA	19.05	12.35	13.40

Cortijo Hortichuela → Granada

Km.	Itinerario	Horarios			
		1.º	2.º	3.º	4.º
0	Cortijo Hortichuela	7.15			
14	Iznalloz	7.35			
26	Deifontes	8.12	15.15		
32	K. L. 413	8.15	15.20		
48	Granada	8.55	16. —		

ADMINISTRACIONES.—Cortijo de Hortichuela: Carretera.—Granada: Plaza Universidad, 4. Teléf. 27 87 25.

Granada → Cortijo Hortichuela

Km.	Itinerario	Horarios			
		1.º	2.º	3.º	4.º
0	Granada	13.30	20. —		
16	K. L. 413	14.10	20.40		
22	Deifontes	14.15	20.45		
34	Iznalloz		21.20		
48	Cortijo Hortichuela		21.30		

Lucena → Jaén → Linares

Km.	Itinerario	Horarios			
		1.º	2.º	3.º	4.º
0	Lucena	9.55	17.55		
9	Cabra	10.11	18.11		
24	Doña Mencía	10.30	18.30		
35	Baena	10.44	18.44		
63	Alcaudete	11.14	19.14		
88	Martos	11.45	19.45		
94	Torredonjimeno	11.53	19.53		
100	Torredelcampo	12.01	20.01		
111	Jaén	12.25	20.25		
135	Mengibar	12.56	20.56		
150	Bailén	13.10	21.10		
164	Linares	13.25	21.25		

1. Diario, excepto domingos.—2. Diario, excepto domingos, desde el 1 de julio al 30 de septiembre. ADMINISTRACIONES.—Lucena: Paseo de Rojas, s/n. Teléf. 50 06 73.—Jaén: Estación Municipal de Autobuses. Teléf. 21 26 85.—Linares: Estación Ferrocarril Linares. Teléf. 69 12 09.

Linares → Jaén → Lucena

Km.	Itinerario	Horarios			
		1.º	2.º	3.º	4.º
0	Linares	8.15	16. —		
14	Bailén	8.30	16.15		
19	Mengibar	8.44	16.29		
53	Jaén	9.25	17.10		
64	Torredelcampo	9.39	17.24		
70	Torredonjimeno	9.47	17.32		
76	Martos	9.55	17.40		
101	Alcaudete	10.26	18.11		
129	Baena	10.56	18.41		
140	Doña Mencía	11.10	18.55		
155	Cabra	11.31	19.19		
164	Lucena	11.45	19.30		

Córdoba → Hornachuelos

Km.	Itinerario	Horarios						
		1.º	2.º	3.º	4.º	5.º	6.º	7.º
0	Córdoba	12.30	18.00	8.00	10.30	13.30	16.00	19.30
14	Villarubia de Córdoba	12.55	18.25	8.25	10.55	13.55	16.25	19.55
22	Almodóvar del Río	13.09	18.39	8.39	11.09	14.09	16.39	20.09
30	Posadas	13.23	18.53	8.54	11.24	14.24	16.54	20.24
40	Estación Hornachuelos	13.41	19.11					
50	Hornachuelos	14.00	19.30					

1. Modificación: Nuevas expediciones Córdoba-Posadas y viceversa a partir del día 11-7-83. Todas las expediciones se realizan en días laborables.

Hornachuelos → Córdoba

Km.	Itinerario	Horarios						
		1.º	2.º	3.º	4.º	5.º	6.º	7.º
0	Hornachuelos	6.45	15.00					
10	Estación Hornachuelos	7.14	15.29					
20	Posadas	7.21	15.36	7.00	9.00	11.30	15.15	17.00
28	Almodóvar del Río	7.35	15.50	7.14	9.14	11.44	15.29	17.14
36	Villarubia de Córdoba	7.49	16.04	7.28	9.28	11.58	15.43	17.28
50	Córdoba	8.15	16.30	7.54	9.54	12.24	16.09	17.54

1. Modificación: Nuevas expediciones Córdoba-Posadas y viceversa a partir del día 11-7-83. Todas las expediciones se realizan en días laborables. ADMINISTRACIONES.—Córdoba: Avda. Cervantes, 14 y C/ de la Bodega, s/n. Hornachuelos: C/ Castillo, 65.

Sevilla → Carrión de los Céspedes

Km.	Itinerario	Horarios			
		1.º	2.º	3.º	4.º
0	Sevilla	13.30	19.30	19.30	22. —
5	Castilleja Cuesta				
12	Espartinas				
19	Sanlúcar la Mayor				
30	Huévar	14.15	20.15	20.15	22.

597 Carmona → Estación de Los Rosales

Km.	Itinerario	Horarios				
0	Carmona S.	7.10	13.30	18.30		
14	Estación de Guadajoz	7.30	13.20	18.50		
18	Estación de Los Rosales LI.	7.40	13.30	19.00		

ADMINISTRACIONES.—Carmona: Bar la Cochera. Teléf. 14 01 72.—Guadajoz y Los Rosales: Estación de Ferrocarril.

597 Estación de Los Rosales → Carmona

Km.	Itinerario	Horarios				
0	Estación de Los Rosales S.	8.00	15.00	19.30		
4	Estación de Guadajoz	8.10	15.10	19.40		
18	Carmona LI.	8.30	15.30	20.00		

598 Lepe → Isla Cristina

Km.	Itinerario	Horarios				
0	Lepe S.	6.30				
8	La Redondela					
13	Pozo Camino					
16	Isla Cristina LI.	7.20				

Diario, excepto domingos. ADMINISTRACIONES.—Lepe: Plaza del Triunfo, s/n.—Isla Cristina: Manuel Siurot, s/n. Teléf. 32.

598 Isla Cristina → Lepe

Km.	Itinerario	Horarios				
0	Isla Cristina S.	13.30				
3	Pozo Camino					
8	La Redondela					
16	Lepe LI.	14.20				

599 Calamonte → Mérida

Km.	Itinerario	Horarios				
0	Calamonte S.	8.30	10.00	12.00	15.30	18.30
6	Hilaturas Cepansa (Disc.)					
7	Matadero Hifesa (Disc.)					
8	Mérida LI.	8.45	10.15	12.15	15.45	18.45

OBSERVACIONES.—Servicio en días laborables. ADMINISTRACIONES.—En Calamonte: Doctor Marañón, 17.—Mérida: Plaza de Santo Domingo, 1.

599 Mérida → Calamonte

Km.	Itinerario	Horarios				
0	Mérida S.	9.30	11.30	14.00	17.45	19.30
1	Matadero Hifesa					
2	Hilaturas Cepansa					
8	Calamonte LI.	9.45	11.45	14.15	18.00	19.45

600 Badajoz → Arroyo S. Serván → Guareña

Km.	Itinerario	Horarios				
0	Badajoz S.	13.00	16.00	12.00	13.45	19.30
11	Villafranca	13.10	16.10	12.10	13.55	19.40
19	Talavera la Real	13.18	16.18	12.18	14.03	19.48
29	Guadajira	13.27	16.27		14.14	19.59
35	Lobón	13.33	16.33		14.19	20.04
53	Emp. Arroyo San Serván				14.40	20.25
56	Arroyo San Serván				15.00	20.45
63	Mérida	14.00	17.20			
82	Alange	14.18	17.40			
87	La Zarza	14.23	18.00			
92	Villagonzalo	14.28	18.15			
103	Oliva	14.38	18.30			
110	Cristina	14.45	18.45			
113	Guareña LI.	14.50	19.00			

ADMINISTRACIONES.—Badajoz: Pardaleras. Teléfono 22 29 19.—Guareña: Plaza de España.—Mérida: Caldeo, 1.

600 Guareña → Arroyo S. Serván → Badajoz

Km.	Itinerario	Horarios				
0	Guareña S.	7.00				
3	Cristina	7.05				
10	Oliva	7.15				
21	Villagonzalo	7.35				
26	La Zarza	7.55				
31	Alange	8.15				
50	Mérida	9.00	15.30			
57	Arroyo San Serván		15.45	8.30		
60	Emp. Arroyo San Serván			8.40		
78	Lobón	9.25	16.10	8.55		
84	Guadajira	9.30	16.20	9.00		
94	Talavera la Real	9.38	12.25	16.30	9.12	
102	Villafranca	9.48	12.33	16.38	9.20	
113	Badajoz LI.	10.00	12.43	16.45	9.30	

601 Cáceres → Mérida → Almendralejo

Km.	Itinerario	Horarios				
0	Cáceres S.	7.20	11.40	15.30		
11	Valdesalor	7.33	11.53	15.43		
22	Aldea del Cano	7.46	12.06	15.56		
29	Casas D. Antonio	7.58	12.18	16.08		
37	Emp. Herrerías	8.10	12.30	16.20		
54	Aljucén	8.32	12.52	16.42		
58	Emp. Carrascalejo	8.39	12.59	16.49		
70	Mérida	8.55	13.15	17.00		
84	Torremejía		13.48	17.38		
99	Almedralejo LI.		14.10	18.00		

1 En verano retrasa su salida una hora.—2 Circula sólo los jueves y domingos.—3 Circula sólo los martes y jueves.

ADMINISTRACIONES.—Cáceres: Estación de Autobuses.—Almedralejo: Sevilla, 12.—Mérida: Caldeo, 1.

601 Almendralejo → Mérida → Cáceres

Km.	Itinerario	Horarios				
0	Almedralejo S.	8.15	8.15	14.00		
15	Torremejía	8.34	8.34	14.19		
29	Mérida	8.55	8.55	14.40	19.30	
41	Emp. Carrascalejo	9.19		15.04	19.54	
45	Aljucén	9.26		15.11	20.01	
62	Emp. Herrerías	9.48		15.33	20.23	
70	Casas D. Antonio	10.00		15.45	20.35	
77	Aldea del Cano	10.11		15.56	20.46	
88	Valdesalor	10.25		16.10	21.00	
99	Cáceres LI.	10.40		16.25	21.15	

602 Cáceres → Salamanca

Km.	Itinerario	Horarios				
0	Cáceres S.	7.30	10.30			
44	Cañaverl	7.30	11.00			
54	Grimaldo	7.44	11.14			
85	Plasencia	8.20	11.50			
95	Cruce Olivar	8.36	12.06			
102	Cruce Villar	8.44	12.14			
118	Aldeanueva del Camino	9.00	12.30			
121	Cruce Hervás	9.04				
121	Hervás	9.10	12.34			
128	Baños de Montemayor	9.15	12.46			
132	Puerto de Béjar	9.22	12.53			
136	Cantagallo	9.28	13.00			
142	Béjar	9.35	13.10			
148	Vallejera	9.51	13.20			
157	Navas de Béjar	10.08	13.31			
166	Guijuelo	10.21	13.42			
189	Beleña	10.41	14.10			
202	Mozarbes	10.56	14.25			
214	Salamanca LI.	11.10	14.40			

ADMINISTRACIONES.—Cáceres: Estación de Autobuses, taquilla RENFE, s/n. Teléf. 22 06 00.—Plasencia: Estación de Autobuses.—Béjar: Estación de Autobuses.—Salamanca: Estación de Autobuses, Taquilla RENFE n.º 22. Teléf. 25 85 44.

602 Salamanca → Cáceres

Km.	Itinerario	Horarios				
0	Salamanca S.	11.30	17.00			
12	Mozarbes	11.46	17.16			
25	Beleña	12.01	17.31			
48	Guijuelo	12.20	17.50			
57	Navas de Béjar	12.31	18.01			
66	Vallejera	12.47	18.17			
72	Béjar	13.00	18.30			
78	Cantagallo	13.09	18.39			
82	Puerto de Béjar	13.15	18.45			
86	Baños de Montemayor	13.21	18.51			
93	Hervás	13.31	19.01			
93	Cruce Hervás	13.31				
96	Aldeanueva del Camino	13.35	19.06			
112	Cruce Villar	13.50	19.21			
119	Cruce Oliva	13.57	19.27			
129	Plasencia	14.05	19.35			
160	Grimaldo	14.50	20.20			
170	Cañaverl	15.00	20.30			
214	Cáceres LI.	15.40	21.10			

603

Puertollano → Ciudad Real → Argamasilla de C.

Km.	Itinerario	Horarios									
0	Puertollano S.	(*)	8.30	9.30	(**)	14.45	17.30	6.30	(*)	7.30	(2)
5	Argamasilla	8.10	8.40	9.40	11.50	14.55	17.40	6.40	7.10	7.40	8.25
18	Caracuel	8.31	9.01	10.01	12.11	15.16	18.01				
31	Poblete	8.50	9.20	10.20	12.30	15.35	18.20				
38	Ciudad Real LI.	9.00	9.30	10.30	12.40	15.45	18.30				
0	Puertollano S.	9.00	11.00	12.00	12.45	13.30	14.30	15.30	16.30	17.30	18.30
5	Argamasilla LI.	9.10	11.10	12.10	12.55	13.40	14.40	15.40	16.40	17.40	18.40
Todas estas expediciones sólo circulan los laborables											
0	Puertollano S.	6.30	(*)	(*)	(*)						
5	Argamasilla LI.	6.40	8.40	14.40	19.40	20.55	22.40				
Servicios en domingos y festivos											

(*) No circula los sábados.
(2) Esta expedición circula sólo del 1-10 al 30-5.

603

Ciudad Real → Argamasilla de C. → Puertollano

Km.	Itinerario	Horarios									
0	Ciudad Real S.	(*)	8.30	(*)	13.30	17.00	19.30			(*)	
7	Poblete	7.10	8.40	11.10	13.40	17.10	19.40				
20	Caracuel	7.31	9.01	11.31	14.01	17.31	20.01				
33	Argamasilla	7.53	9.23	11.53	14.23	17.53	20.23	5.10	6.45	7.20	
38	Puertollano LI.	8.00	9.30	12.00	14.30	18.00	20.30	5.20	6.55	7.30	
0	Argamasilla S.	(2)	9.30	11.30	12.15	13.10	14.00	14.45	15.45	17.00	19.00
5	Puertollano LI.	8.40	9.40	11.40	12.25	13.20	14.10	14.55	15.55	17.10	19.10
Todas estas expediciones sólo circulan los laborables											
0	Argamasilla S.	5.10	(*)	(*)	(*)						
5	Puertollano LI.	5.20	7.20	13.20	19.10	20.10	21.10				
Servicios en domingos y festivos											

(*) No circula los sábados.
(2) Esta expedición circula sólo del 1-10 al 30-5.

ADMINISTRACIONES: Puertollano: Estación de Autobuses. Argamasilla de C.: Glorieta Navarra, 2. Ciudad Real: Terreros, 2 y 4.

HORARIO DEL SERVICIO PUBLICO REGULAR DE TRANSPORTE DE VIAJEROS POR CARRETERA ENTRE CIUDAD REAL Y MIGUELTURRA (DIAS LABORABLES)

DE LUNES A VIERNES				SABADOS	
Del 1 de abril al 30 de septiembre		Del 1 de octubre al 31 de marzo		Todo el año	
Salidas de Miguelturra	Salidas de Ciudad Real	Salidas de Miguelturra	Salidas de Ciudad Real	Salidas de Miguelturra	Salidas de Ciudad Real
7.15	7.15	7.15	7.15	7.30	7.40
7.30	7.30	7.30	7.30	8.00	8.10
7.45	7.45	7.45	7.45	8.30	8.40
8.00	8.00	8.00	8.00	9.00	9.10
8.15	8.15	8.15	8.15	9.30	9.40
8.30	8.30	8.30	8.30	10.00	10.15
8.45	8.45	8.45	8.45	10.30	10.45
9.00	9.00	9.00	9.00	11.00	11.15
9.15	9.15	9.15	9.15	11.30	11.45
9.30	9.30	9.30	9.30	12.00	12.15
9.45	9.45	9.45	9.45	12.30	12.45
10.00	10.15	10.00	10.15	13.00	13.15
10.30	10.45	10.30	10.45	13.30	13.45
11.00	11.15	11.00	11.15	14.00	14.15
11.30	11.45	11.30	11.45	15.40	15.50
12.00	12.15	12.00	12.15	16.00	16.15
12.30	12.45	12.30	12.45	16.30	16.45
13.00	13.15	13.00	13.15	17.00	17.15
13.30	13.45	13.30	13.45	17.30	17.45
14.00	14.15	14.00	14.15	18.00	18.15
15.00	15.15	15.00	15.15	18.30	18.45
15.30	15.50	15.30	15.50	19.00	19.15
16.00	16.45	16.00	16.15	19.30	19.45
16.30	17.15	16.30	16.45	20.00	20.15
17.00	17.45	17.00	17.15	20.30	
17.30	18.15	17.30	17.45		
18.00	18.45	18.00	18.15		
18.30	19.15	18.30	18.45		
19.00	19.45	19.00	19.15		
19.30	20.15	19.30	19.45		
20.00	20.45	20.00	20.15		
20.30	21.15	20.30			
21.00					
21.30					

Las expediciones de Ciudad Real-Miguelturra y viceversa, que corresponde a las 15.00, 15.15 y 15.30, se darán según el calendario escolar, es decir, del 15 de septiembre al 15 de junio, quedarán sin servicio el resto del año. ADMINISTRACION.—Ciudad Real: calle Granada, 19.

605

Toledo → Olías del Rey

Km.	Itinerario	Horarios
0	Toledo	S. 8 —
7	Bargas	8.10
10	Olías del Rey	8.25

ADMINISTRACIONES.—Toledo: Estación Autobuses.—Olías: Plaza Mayor.

605

Olías del Rey → Toledo

Km.	Itinerario	Horarios
0	Olías del Rey	S. 8.30
3	Bargas	8.45
10	Toledo	8.55

606

Toledo → Madrid

Km.	Itinerario	Horarios													
		(2)	(2)	(2)	(2)	(2)(9)	(2)	(2)	(2)	(3)	(2)(5)	(2)(10)	(2)(5)	(2)	(3)
0	Toledo	7 —	8 —	9 —	10.00	11 —	11.30	13.15	14.30	17 —	17.30	18 —	19 —	20.15	23 —
7	Bargas	7.18	8.14	9.14	10.14	11.14	11.44	13.29	14.44	17.14	17.44	18.14	19.14	20.29	23.14
10	Olías del Rey	7.24	8.14	9.14	10.14	11.14	11.44	13.29	14.44	17.14	17.44	18.14	19.14	20.29	23.14
18	Cabañas	7.35	8.25	9.25	10.25	11.25	11.55	13.40	14.55	17.25	17.55	18.25	19.25	20.40	23.25
29	Yuncos	7.48	8.38	9.38	10.38	11.38	12.08	13.53	15.08	17.38	18.08	18.38	19.38	20.53	23.38
34	Illescas	7.57	8.47	9.47	10.47	11.47	12.17	14.02	15.17	17.47	18.17	18.47	19.47	21.02	23.47
44	Torrejón de Velasco	8.10	9 —	10 —	11.00	12 —	12.30	14.15	15.30	18 —	18.30	19 —	20 —	21.15	24 —
48	Parla	8.15	9.05	10.05	11.05	12.05	12.35	14.20	15.35	18.05	18.35	19.05	20.05	21.20	0.05
56	Getafe	8.24	9.15	10.15	11.15	12.15	12.45	14.30	15.45	18.15	18.45	19.15	20.15	21.30	0.15
70	Madrid	8.40	9.30	10.30	11.30	12.30	13 —	14.45	16 —	18.30	19 —	19.30	20.30	21.45	0.30

606

Madrid → Toledo

Km.	Itinerario	Horarios													
		(1)(2)	(2)	(2)	(3)	(4)	(2)	(2)	(2)(5)	(2)	(2)	(2)	(2)	(3)	(6)
0	Madrid	7 —	9 —	9.30	10.30	11 —	12 —	13 —	15 —	16.30	18.30	19.30	20.50	22 —	23 —
14	Getafe	7.16	9.16	9.46	10.46	11.16	12.16	13.16	15.16	16.46	18.46	19.46	21.06	22.16	23.16
22	Parla	7.25	9.25	9.55	10.55	11.25	12.25	13.25	15.25	16.55	18.55	19.55	21.15	22.25	23.25
26	Torrejón de Velasco	7.30	9.30	10 —	11 —	11.30	12.30	13.30	15.30	17.00	19 —	20 —	21.20	22.30	23.30
36	Illescas	7.43	9.45	10.13	11.13	11.43	12.43	13.43	15.43	17.13	19.13	20.13	21.33	22.43	23.43
41	Yuncos	7.52	9.52	10.22	11.22	11.52	12.52	13.52	15.52	17.22	19.22	20.22	21.42	22.52	23.52
52	Cabañas	8.05	10.05	10.35	11.35	12.05	13.05	14.05	16.05	17.35	19.35	20.35	21.55	23.05	0.05
60	Olías del Rey	8.16	10.16	10.46	11.46	12.16	13.16	14.16	16.16	17.46	19.46	20.46	22.06	23.16	0.16
63	Bargas	8.24	10.24	10.54	11.54	12.24	13.24	14.24	16.24	17.54	19.54	20.54	22.14	23.24	0.24
70	Toledo	8.30	10.30	11 —	12 —	12.30	13.30	14.30	16.30	18.00	20 —	21.10	22.20	23.30	0.30

(1) Se retrasa a las 9.00 horas en domingo y festivos. (2) Diaria sin excepción. (3) Domingos y festivos únicamente. (4) Sólo laborables. (5) Desde el 1-5 al 30-9, retrasa su salida 30 minutos. (6) Sólo lunes y siguientes a festivos. (9) Los festivos y domingos a las 19.00 horas. (10) Del 1-5 al 30-9 se retrasa 1 hora. ADMINISTRACIONES.—Madrid: Estación Sur de Autobuses, C/Canarias, 17.—Toledo: Estación de Autobuses.

607

Borox → Madrid

Km.	Itinerario	Horarios													
		(4)	(4)	(3)	(3)	(4)	(3)								
0	Borox	5.50	7.10	7.30	13.45	14.30	21 —								
4	Esquivias	7.16	7.36	13.51	14.36	21.06									
8	Yeles (Estación)	7.20	7.40	13.55	14.40	21.10									
13	Illescas	7.28	7.48	14.03	14.48	21.18									
23	Torrejón de Velasco	7.42	8.02	14.17	15.02	21.32									
27	Parla	7.46	8.06	14.21	15.06	21.36									
35	Getafe	7.55	8.15	14.30	15.15	21.45									
49	Madrid	8.10	8.30	14.45	15.30	22 —									

607

Madrid → Borox

Km.	Itinerario	Horarios													
		(7)	(3)	(3)	(4)(5)	(4)(7)	(3)								
0	Madrid	19 —	9 —	15 —	19.30	19.30	22.45								
14	Getafe	9.15	15.15	19.45	19.45	23 —									
22	Parla	9.24	15.24	19.54	19.54	23.09									
26	Torrejón de Velasco	9.28	15.28	19.58	19.58	23.13									
36	Illescas	9.42	15.42	20.12	20.12	23.27									
41	Yeles (Estación)	9.50	15.50	20.20	20.20	23.35									
45	Esquivias	9.54	15.54	20.24	20.24	23.39									
49	Borox	20 —	10 —	16 —	20.30	20.30	23.45								

(3) Domingos y festivos únicamente. (4) Sólo laborables. (5) Desde el 1-5 al 30-9, retrasa su salida 30 minutos. (7) Los sábados y festivos no circula. ADMINISTRACIONES.—Madrid: Estación Sur de Autobuses, calle Canarias, 17.

608

Madrid → Pozoblanco

Km.	Itinerario	Horarios	
		(1)	(2)
0	Madrid	9.30	15.30
317	Santa Eufemia	16.55	22.55
332	El Viso	17.20	23.20
339	Dos Torres	17.30	23.30
342	Añora	17.35	23.35
347	Pozoblanco	17.45	23.45

(1) Circulan todo el año diariamente excepto domingos. (2) Circulan todos los sábados, desde Madrid y los domingos, desde Pozoblanco, durante los meses de julio, agosto y septiembre.

ADMINISTRACIONES.—Madrid: Estación Sur de Autobuses, C/. Canarias, 17, Teléf. 227 99 27.—Pozoblanco: C/. Marcos Redondo, 8. Servicio diario, excepto domingos.

608

Pozoblanco → Madrid

Km.	Itinerario	Horarios	
		(1)	(2)
0	Pozoblanco	7 —	16.00
5	Añora	7.10	16.10
8	Dos Torres	7.15	16.15
15	El Viso	7.25	16.25
30	Santa Eufemia	7.50	16.50
347	Madrid	15.15	24.15

609

Madrid → San Lorenzo de El Escorial

Km.	Itinerario	Horarios								
		(2)(3)	(1)	(2)	(1)	(1)	(4)			
0	Madrid	S.	8.00	10.00	14.00	17.30	20.00	22.00		
14	El Plantío		8.20	10.20	14.20	17.50	20.20	22.20		
18	Las Rozas		8.25	10.25	14.25	17.55	20.25	22.25		
23	La Chopera		8.31	10.31	14.31	18.01	20.31	22.31		
35	Galapagar		8.50	10.50	14.50	18.20	20.50	22.50		
48	S. Lorenzo de El Escorial	LI.	9.10	11.10	15.10	18.40	21.10	23.10		

609

San Lorenzo de El Escorial → Madrid

Km.	Itinerario	Horarios									
		(2)(3)	(1)	(2)	(1)	(1)(5)	(2)(3)	(4)			
0	S. Lorenzo de El Escorial	S.	7.00	7.45	11.00	15.00	18.00	20.00	22.00		
13	Galapagar		7.18	8.03	11.18	15.18	18.18	20.18	22.18		
25	La Chopera		7.36	8.21	11.36	15.36	18.36	20.36	22.36		
30	Las Rozas		7.42	8.27	11.42	15.42	18.42	20.42	22.42		
34	El Plantío		7.48	8.33	11.48	15.48	18.48	20.48	22.48		
48	Madrid	LI.	8.10	8.55	12.10	16.10	19.10	21.10	23.10		

(1) Circulan diariamente. (2) Circulan los laborables.
 (3) Diario del 15-6 al 30-9. (4) Domingos y festivos. (5) Laborables del 15-6 al 30-9.
 ADMINISTRACIONES.—Madrid: Isaac Peral, 10. Teléf. 243 36 45.—San Lorenzo de El Escorial: Reina Victoria, 3. Teléf. 896 09 08.

610

Madrid → Polígono de Pruebas de Tráfico

Itinerario		Expediciones cada 15 minutos, comenzando en Madrid a las 7.00 horas y finalizando en el Polígono a las 15.00 horas.
Madrid		
Polígono de Pruebas de Tráfico		

ADMINISTRACION.—Madrid: Isaac Peral, 10. Teléf. 243 36 45.

611

Oviedo → Gijón

Km.	Itinerario	
0	Oviedo	S.
10	Casa Herrero	
13	Venta Jamó	
15	La Tejera	
18	Veranos	
21	Pinzales	
30	Gijón	LI.

32 expediciones saliendo cada media hora, desde las 7.00 horas hasta las 22.30 horas, diario sin excepción.
 Duración, 45 minutos.

ADMINISTRACION.—Oviedo: Plaza Primo de Rivera. Teléf. 28 12 00.—Gijón: Magnus Blikstad, 2. Teléf. 34 27 13.

612

Gijón → Oviedo → Madrid

Km.	Itinerario	Horarios					
		(1)	(1)	(1)	(2)	(1)	
0	Gijón	S.	7.00	9.30	14.00	23.30	17.00
30	Oviedo		7.30	10.00	14.30	24.—	17.30
53	Mieres						
64	Pola de Lena						
85	Pajares						
125	La Robla						
151	León	LI.	9.30	12.00	16.30	02.—	19.30
244	Medina de Rioseco	S.	9.35	12.05	16.35	02.05	19.35
287	Valladolid	LI.	11.05	13.25	18.05	03.35	20.55
330	Olmedo	S.	12.00	14.15	19.00	05.30	21.30
396	Villacastín		12.15	15.30	19.15	05.45	21.45
417	San Rafael						
480	Madrid	LI.	14.30	17.45	21.45	8.00	24.00

(1) Diaria sin excepción, todo el año.
 (2) Diaria sin excepción, de 1-7 al 31-10 y viernes y domingos del 1-XI al 30-VI.
 ADMINISTRACIONES.—Gijón: Magnus Blikstad, 2.—Oviedo: Plaza Primo de Rivera. Teléf. 28 12 00.—Madrid: Estación Sur de Autobuses, c/ Canarias, 17.

612

Madrid → Oviedo → Gijón

Km.	Itinerario	Horarios					
		(1)	(1)	(1)	(2)	(1)	
0	Madrid	S.	8.00	11.30	15.00	24.00	17.00
63	San Rafael						
84	Villacastín		9.25	12.55	16.25		
150	Olmedo	LI.	10.15	14.00	17.35	2.30	19.30
193	Valladolid	S.	10.30	15.00	17.55	2.45	
236	Medina de Rioseco		11.10	15.40	18.35	3.25	20.10
329	León	LI.	12.30	17.00	19.55	4.45	21.30
355	La Robla	S.	12.45	17.05	20.00	4.50	
395	Pajares						
416	Pola de Lena						
427	Mieres						
450	Oviedo		14.45	19.05	22.00	6.50	23.30
480	Gijón	LI.	15.30	19.40	22.30	7.30	24.00

613

Gijón → León

Km.	Itinerario	Horarios		
		1	1	
0	Gijón	S.	11.00	19.00
30	Oviedo		11.30	19.30
53	Mieres			
64	Pola de Lena			
85	Pajares			
125	La Robla			
151	León	LI.	14.00	22.00

1 Diaria sin excepción, todo el año.
 ADMINISTRACIONES.—Gijón: Magnus Blikstad, 2.—León: Condesa Sagasta, 36. Teléf. 24 24 90.

613

León → Gijón

Km.	Itinerario	Horarios			
		1	1	1	
329	León	S.	14.30	21.30	7.30
355	La Robla				
395	Pajares				
416	Pola de Lena				
427	Mieres				
450	Oviedo		16.30	23.30	9.30
480	Gijón	LI.	17.00	24.00	10.00

614

Salamanca → Valladolid

Km.	Itinerario		Horarios			
0	Salamanca	S.	8.00	10.30	15.30	18.00
9	Castellanos		8.08	10.38	15.38	18.08
15	Pedrosillo		8.15	10.45	15.45	18.15
20	Pajares		8.21	10.51	15.51	18.21
23	La Orbada		8.25	10.55	15.55	18.25
29	Parada Rubiales		8.32	11.02	16.02	18.32
34	Cañizal		8.38	11.08	16.08	18.38
54	Aloejos		8.58	11.28	16.28	18.58
70	Venta Pollos		9.14	11.44	16.44	19.14
84	Tordesillas		9.28	11.58	16.58	19.28
103	Simancas		9.49	12.19	17.19	19.49
107	Arroyo		9.54	12.24	17.24	19.54
114	Valladolid	LI.	10.00	12.30	17.30	20.00

Servicio diario excepto los domingos.
 ADMINISTRACIONES.—Salamanca: Estación de Autobuses, taquillas 16-17. Teléf. 22 16 41.—Valladolid: Estación de Autobuses, taquilla 3.
 Teléf. 23 68 04.

614

Valladolid → Salamanca

Km.	Itinerario		Horarios			
0	Valladolid	S.	8.00	10.30	15.00	18.00
7	Arroyo		8.06	10.36	15.06	18.06
11	Simancas		8.11	10.41	15.11	18.11
30	Tordesillas		8.22	10.52	15.22	18.22
44	Venta Pollos		8.36	11.06	15.36	18.36
60	Aloejos		8.52	11.22	15.52	18.52
80	Cañizal		9.02	11.32	16.02	19.02
85	Parada Rubiales		9.18	11.48	16.18	19.18
91	La Orbada		9.25	11.55	16.25	19.25
94	Pajares		9.29	11.59	16.29	19.29
99	Pedrosillo		9.35	12.05	16.35	19.35
105	Castellanos		9.42	12.12	16.42	19.42
114	Salamanca	LI.	9.50	12.20	16.50	19.50

617

Caminreal → Calatayud

Km.	Itinerario		Horarios			
	Caminreal (Estación F.C.)	S.	7.35			
	Fuentes Claras		7.39			
	El Pollo		7.48			
	Calamocha-Vega		7.54			
	Luco		8.01			
	Burbágena		8.06			
	Báguena		8.11			
	S. Martín de Jiloca		8.16			
	Villanueva de Jiloca		8.21			
	Murero			8.18	14.34	
	Manchones			8.23	14.39	
	Daroca	LI.	8.28	8.28	14.54	
	Manchones	S.	8.30	8.30	14.56	
	Murero			8.45		
	Villafeliche		8.54		15.19	
	Fuentes de Jiloca		9.00		15.25	
	Morata de Jiloca		9.03	9.05	15.30	
	Maluenda		9.13	9.13	15.38	
	Paracuellos de Jiloca		9.18	9.18	15.43	
	Calatayud (Estación F.C.)	LI.	9.25	9.25	15.50	

617

Calatayud → Caminreal

Km.	Itinerario		Horarios			
	Calatayud (Estación F.C.)	S.	13.15	19.30	19.30	
	Paracuellos de Jiloca		13.22	19.37	19.37	
	Maluenda		13.27	19.42	19.42	
	Morata de Jiloca		13.35	19.50	19.50	
	Fuentes de Jiloca		13.40		19.55	
	Villafeliche		13.46		20.01	
	Murero			20.05		
	Machones			20.10		
	Daroca	LI.	14.09	20.25	20.25	
	Manchones	S.	14.11	20.27	20.27	
	Murero		14.26	20.32		
	Villanueva de Jiloca		14.31	20.37		
	S. Martín de Jiloca				20.34	
	Báguena				20.39	
	Burbágena				20.44	
	Luco				20.49	
	Calamocha-Vega				20.54	
	El Pollo				21.01	
	Fuentes Claras				21.07	
	Caminreal (Estación F.C.)	LI.			21.16	
					21.20	

615

León → Ardón

Km.	Itinerario		Horarios			
0	León	S.	8.15	13.30		
5	Trobajo C.		8.25	13.40		
8	Vilecha		8.31	13.46		
9	Torneros		8.35	13.50		
13	Grulleros		8.41	13.56		
16	Vega Infanzones		8.47	14.02		
22	Ardón	LI.	9.00	14.15		
0	León	S.		19.00		
5	Trobajo C.			19.10		
8	Vilecha			19.16		
9	Torneros			19.20		
13	Grulleros			19.26		
16	Vega Infanzones			19.32		
19	Palanquinos	LI.		19.38		

Diario excepto domingos y 1.º de enero y 25 de diciembre.
 ADMINISTRACION.—León: Cardenal Lorenzana, 2 y 4.

615

Ardón → León

Km.	Itinerario		Horarios			
0	Palanquinos	S.	19.45			
3	Vega Infanzones		19.51			
6	Grulleros		19.57			
10	Torneros		20.03			
11	Vilecha		20.07			
14	Trobajo C.		20.13			
19	León	LI.	20.23			
0	Ardón	S.	9.15	15.00		
6	Vega Infanzones		9.28	15.13		
9	Grulleros		9.34	15.19		
13	Torneros		9.40	15.25		
14	Vilecha		9.44	15.29		
17	Trobajo C.		9.50	15.35		
22	León	LI.	10.00	15.45		

616

Villafranca del Bierzo → Toral de los Vados

Km.	Itinerario		Horarios			
0	Villafranca del Bierzo	S.	10.00	17.45		
5	Perandones		10.12	17.57		
8	Cruce Fact.º Cosmos		10.16	18.01		
10	Toral de los Vados	LI.	10.20	18.05		

Circula los días laborables.
 ADMINISTRACIONES.—Villafranca Bierzo: La Pedrera (frente Cantina El Volante).—Toral Vados: frente estación RENFE.

616

Toral de los Vados → Villafranca del Bierzo

Km.	Itinerario		Horarios			
0	Toral de los Vados	S.	11.00	18.35		
2	Cruce Fact.º Cosmos		11.04	18.39		
5	Perandones		11.08	18.43		
10	Villafranca del Bierzo	LI.	11.20	18.55		



INFORMACION TELEFONICA



POBLACION	PREFIJOS	TELEFONO
Albacete	967	212096
Algeciras	956	651155
Alicante	965	226840
Almería	951	251135
Barcelona	93	3224142
Bilbao	94	4238634 al 36
Burgos	947	203560
Cádiz	956	234301
Castellón	964	203240
Ciudad Real	926	221213
Córdoba	957	478721
Gerona	972	207093
Granada	958	271272
Huelva	955	246666
Irún	943	616708
Jerez de La Frontera	956	336682
La Coruña	981	230309
León	987	223704-223708-223712
Lérida	973	237467
Logroño	941	254935
Lugo	982	222141
Madrid	91	7333000-7332200
Madrid-Aeropuerto de Barajas	91	2058544
Málaga	952	312500
Miranda de Ebro	947	312005
Murcia	968	252154
Orense	988	211064
Oviedo	985	243364
Pamplona	948	126981
Pontevedra	986	857602
Reus	977	311134
Salamanca	923	225742
San Sebastián	943	283089-283599
Santander	942	210288
Santiago de Compostela	981	596050
Sevilla	954	414111-414700
Tarragona	977	233643
Valencia	96	3513612
Valladolid	983	223357
Vigo	986	211114
Vitoria	945	232030
Zaragoza	976	211166

RELACIONES MARITIMAS

TRASMEDITERRANEA

HORARIOS E ITINERARIOS
TIME TABLE
HORAIRE ET ITINERAIRES
FAHRPLAN
1984

FLOTA DE COMPAÑIA TRASMEDITERRANEA

SERIE CANGURO	SERIE TIBURON	SERIE ALBATROS
C. DE BADAJOZ CIUDAD DE SEVILLA S. C. DE LA PALMA CIUDAD DE PALMA C. DE SALAMANCA	J. J. SISTER MANUEL SOTO	LAS P. G. CANARIA JUAN MARCH C. DE COMPOSTELA STA. CRUZ TENERIFE
SERIE GAVIOTA	SERIE DELFIN	SERIE JETFOIL
C. DE TARIFA VIRGEN DE AFRICA C. DE ZARAGOZA CIUDAD DE CEUTA	VILLA DE AGAETE C. DE LA LAGUNA	P. GUAYARMINA P. GUACIMARA

SIGNOS CONVENCIONALES

SIGNES CONVENTIONNELS - CONVENZIONELLI SIGNE
CONVENTIONAL - KONVENTIONELL ZEICHEN

L	M	X	J	V	S	D
Lunes Monday	Martes Tuesday	Miércoles Wednesday	Jueves Thursday	Viernes Friday	Sábado Saturday	Domingo Sunday
Lundi	Mardi	Mercredi	Juedi	Vendredi	Samedi	Dimanche
Montag	Dienstag	Mittwoch	Donnerstag	Freitag	Samstag	Sonntag
Lunedì	Martedì	Mercoledì	Giovedì	Venerdì	Sabato	Domenica

DELEGACIONES DE COMPAÑIA TRASMEDITERRANEA

		Teléfonos	Telex
CENTRAL MADRID	Pz. Manuel Gómez Moreno	456 00 07	27731
MADRID-Oficina Ventas	Pedro Muñoz Seca, 2	431 07 00	23189
DELEGACIONES			
ALGECIRAS	Recinto de Puerto	66 52 00	78003
ALICANTE-2	Explanada España, 2	20 61 09	66433
ALMERIA	Pque. Nicolás Salmerón, 26	23 63 56	78811
ARRECIFE (Lanzarote)	José Antonio, 90	81 10 19	95336
BARCELONA-3	Via Layetana, 2	319 81 12	54629
BILBAO-1	Buenos Aires, 2 bajo	442 18 50	32497
CADIZ	Av. R. de Carranza, 26	28 43 50	76028
CEUTA	Muelle Cañonero Dato, 6	51 60 41	78080
GIJON	Muelle, 2	35 04 00	87372
IBIZA	Av. Bartolomé Vicente R.	30 16 50	68866
LA CORUÑA	Plaza de Lugo, 4	22 85 00	82152
LAS PALMAS	Muelle Sta. Catalina	26 00 70	95018
MAHON	Nuevo Muelle Comercial, s/n.	36 29 50	68888
MALAGA-15	Juan Diaz, 4	22 43 93	77042
MELILLA	General Marina, 1	68 12 45	77084
P. DE MALLORCA-12	Muelle Viejo, 5	22 67 40	68555
PASAJES	Edificio de Consignatarios	35 26 45	36040
PUERTO ROSARIO	León y Castillo, 46	85 08 77	
S. C. DE LA PALMA	A. Pérez de Brito, 2	41 11 21	92387
S. C. DE TENERIFE	Marina, 59	28 78 50	92017
SANTANDER	Paseo de Pereda, 13	22 14 00	35834
S. SEB. GOMERA	Gral. Franco, 35	87 13 00	
SEVILLA-1	Méndez Núñez, 13	22 46 72	72338
TARRAGONA	Nueva de San Olegario, 16	22 55 06	56662
VALENCIA-24	Av. Manuel Soto Ing., 15	367 65 12	62648
VIGO	Luis Taboada, 6	21 53 10	83071
VILLAGARCIA	Arzobispo Lago, 17	50 00 14	
VALVERDE	Pto. de la Estaca	55 01 29	
INTERCONA			
TANGER	Quevedo, 31	341 01	33005
CASABLANCA	17-19 Rue Aristide Briand	217 37	22861

O EN SU AGENCIA DE VIAJES

PENINSULA - NORTE DE AFRICA

Horas oficiales de cada país

16 SEPTIEMBRE A 18 DICIEMBRE

MALAGA-MELILLA-MALAGA

Buques Serie: CANGURO

Duración de la travesía: 7.30 horas

SALIDAS DE MALAGA		SALIDAS DE MELILLA	
L-X-V	13.00 h.	M-J-S	23.30 h.

ALMERIA-MELILLA-ALMERIA

Buques Serie: CANGURO

Duración de la travesía: 6.30 horas

SALIDAS DE ALMERIA		SALIDAS DE MELILLA	
M-J-S	14.00 h.	L-X-V	23.30 h.

19 A 31 DICIEMBRE

MALAGA-MELILLA-MALAGA

Buques Serie: CANGURO

Duración de la travesía: 7.30 horas

SALIDAS DE MALAGA		SALIDAS DE MELILLA	
L-X-V-D	13.00 h.	M-J-S-D	23.30 h.

ALMERIA-MELILLA-ALMERIA

Buques Serie: CANGURO

Duración de la travesía: 6.30 horas

SALIDAS DE ALMERIA		SALIDAS DE MELILLA	
M-J-S	14.00 h.	L-X-V	23.30 h.

ALGECIRAS-TANGER

Buques Serie: GAVIOTA

Duración de la travesía: 2.30 horas

30 SEPTIEMBRE A 31 DICIEMBRE

SALIDAS DE ALGECIRAS		SALIDAS DE TANGER	
Diario	09.00-12.30-18.30 h.	Diario	08.00-12.30-15.30 h.

NOTA: Todas las horas de salida corresponden a horario local. Las salidas programadas están realizadas indistintamente por buques de TRASMEDITERRANEA, LIMADE, e ISNASA.

ALGECIRAS-CEUTA

Buques Serie: GAVIOTA

Duración de la travesía: 1.30 horas

16 SEPTIEMBRE A 19 DICIEMBRE

SALIDAS DE ALGECIRAS		SALIDAS DE CEUTA	
Lunes a viernes (a.i.)	08.00-10.00-11.00-13.00-16.00-17.00-18.30-21.00 horas.	Lunes a viernes (a.i.)	08.30-10.30-12.30-13.30-16.00-18.30-19.30-21.00 horas.
Sábados	07.00-08.00-11.00-13.00-16.00-18.30-21.00 horas.	Sábados	08.30-10.30-13.30-15.00-16.00-18.30-21.00 horas.
Domingos	10.00-13.00-21.00 horas.	Domingos	09.30-13.30-21.00 horas.

20 A 31 DICIEMBRE

SALIDAS DE ALGECIRAS		SALIDAS DE CEUTA	
Lunes a viernes (a.i.)	08.00-10.00-11.00-13.00-16.00-17.00-18.30-21.00 horas.	Lunes a viernes (a.i.)	08.30-10.30-12.30-13.30-16.00-18.30-19.30-21.00 horas.
Sábados	07.00-08.00-11.00-13.00-16.00-18.30-21.00 horas.	Sábados	08.30-10.30-13.30-15.00-16.00-18.30-21.00 horas.
Domingos	10.00-13.00-16.00-18.30-21.00 horas.	Domingos	09.30-13.30-16.00-18.30-21.00 horas.

INTERINSULARES-CANARIAS

LAS PALMAS-TENERIFE-LAS PALMAS

Buques Serie: JET FOIL

Duración de la travesía: 80 minutos

30 SEPTIEMBRE A 31 DICIEMBRE

SALIDAS DE LAS PALMAS		SALIDAS DE TENERIFE	
L-M-X-J-V-S	07.30-09.30-15.00-17.00 h.	L-M-X-J-V-S	07.30-09.30-13.15-17.00 h.
D	07.30-15.00-17.00 h.	D	07.30-13.15-17.00 h.

LAS PALMAS-TENERIFE-LAS PALMAS

(1) TIBURON - (2) DELFIN

Duración de la travesía: 3.30 hoas

1 ENERO A 31 DICIEMBRE

SALIDAS DE LAS PALMAS		SALIDAS DE TENERIFE	
LUNES (1)	12.00 h.	LUNES (1)	19.00 h.
MARTES (2)	10.00 h.	MARTES (2)	17.00 h.
MIÉRCOLES (2)	08.00 h.	MIÉRCOLES (2)	17.00 h.
JUEVES (1)	10.00 h.	JUEVES (1)	16.30 h.
VIERNES (2)	17.00 h.	VIERNES (2)	10.00 h.
SABADO (2)	10.00 h.	SABADO (2)	17.00 h.
DOMINGO (2)	20.00 h.	DOMINGO (2)	17.00 h.

MINICRUCEROS

LAS PALMAS-ARRECIFE-LAS PALMAS

Buques Serie TIBURON

PUERTOS	LLEGADAS	SALIDAS
LAS PALMAS	—	M - 23.45 h.
ARRECIFE	X - 08.00 h.	X - 23.00 h.
LAS PALMAS	J - 08.00 h.	—

TENERIFE-LAS PALMAS-ARRECIFE LAS PALMAS-TENERIFE

Buques Serie TIBURON

PUERTOS	LLEGADAS	SALIDAS
TENERIFE	—	L - 19.00 h.
LAS PALMAS	L - 22.30 h.	M - 23.45 h.
ARRECIFE	X - 08.00 h.	X - 23.00 h.
LAS PALMAS	J - 08.00 h.	J - 10.00 h.
TENERIFE	J - 13.30 h.	—

1 ENERO A 31 DICIEMBRE

TENERIFE-GOMERA-TENERIFE

Buques Serie: DELFIN

SALIDAS DE TENERIFE		LLEGADAS A GOMERA	
M-J	10.00 h.	M-J	14.30 h.
SALIDAS DE GOMERA		LLEGADAS A TENERIFE	
M-J	23.45 h.	X-V	08.00 h.

TENERIFE-VALVERDE-TENERIFE

Buques Serie: DELFIN

SALIDAS DE TENERIFE		LLEGADAS A VALVERDE	
M-J	10.00 h.	M-J	18.00 h.
V	23.45 h.	S	08.00 h.
SALIDAS DE VALVERDE		LLEGADAS A TENERIFE	
M-J	20.00 h.	X-V	08.00 h.
S (vía D. C. Palma)	08.30 h.	D	08.00 h.

GOMERA-VALVERDE-GOMERA

Buques Serie: DELFIN

SALIDAS DE GOMERA		LLEGADAS A VALVERDE	
M-J	15.00 h.	M-J	18.00 h.
SALIDAS DE VALVERDE		LLEGADAS A GOMERA	
M-J	20.00 h.	M-J	23.00 h.

LAS PALMAS-PUERTO ROSARIO PUERTO ROSARIO-LAS PALMAS

Buques Serie: DELFIN

SALIDAS DE LAS PALMAS		LLEGADAS PTO. ROSARIO	
X-J-D	23.45 h.	J-V	08.00 h.
SALIDAS PTO. ROSARIO		LLEGADAS A LAS PALMAS	
J	12.00 h.	J	20.00 h.
L-V	23.45 h.	M-S	08.00 h.

LAS PALMAS-ARRECIFE-LAS PALMAS

(1) TIBURON - (2) DELFIN

SALIDAS DE LAS PALMAS		LLEGADAS A ARRECIFE	
(1) M	23.45 h.	(1) X	08.00 h.
(2) J-D	23.45 h.	(2) V	13.30 h.
SALIDAS DE ARRECIFE		LLEGADAS A LAS PALMAS	
(2) L-V	18.00 h.	(2) M-S	08.00 h.
(1) X	23.00 h.	(1) J	08.00 h.

PUERTO ROSARIO-ARRECIFE ARRECIFE-PUERTO ROSARIO

Buques Serie: DELFIN

SALIDAS PTO. ROSARIO		LLEGADAS A ARRECIFE	
L-V	11.00 h.	L-V	13.30 h.
SALIDAS DE ARRECIFE		LLEGADAS PTO. ROSARIO	
L-V	18.00 h.	L-V	20.30 h.

TENERIFE-STA. CRUZ PALMA STA. CRUZ PALMA-TENERIFE

Buques Serie: DELFIN

SALIDAS DE TENERIFE		LLEGADAS S. C. PALMA	
L	12.00 h.	L	19.00 h.
X	14.00 h.	X	21.00 h.
V (vía Valverde)	23.45 h.	S	13.00 h.
SALIDAS S. C. PALMA		LLEGADAS A TENERIFE	
L-XLS	23.45 h.	M-J-D	08.00 h.

VALVERDE-STA. CRUZ PALMA-VALVERDE

Buques Serie: DELFIN

SALIDAS DE VALVERDE		LLEGADAS S. C. PALMA	
S	08.30 h.	S	13.00 h.

PENINSULA-BALEARES

16 SEPTIEMBRE 84 A 31 DICIEMBRE 84

BARCELONA-PALMA-BARCELONA

Buques Serie: CANGURO

Duración de la travesía: 8 horas

SALIDAS DE BARCELONA		SALIDAS DE PALMA	
L-M-X	12.30 h.	M-X-V-S	12.30 h.
L-M-X-J-V-S	23.45 h.	L-M-X-J-D	23.45 h.

BARCELONA-IBIZA-BARCELONA

Buques Serie: (1) CANGURO (2) ALBATROS

Duración de la travesía: 9/10 horas

SALIDAS DE BARCELONA		SALIDAS DE IBIZA	
(2) J-D		(2) S	11.00 h.
(2) J-D	23.00 h.	(2) M	23.00 h.
(1) V	23.00 h.	(1) D	23.00 h.

BARCELONA-MAHON-BARCELONA

Buques Serie: ALBATROS

Duración de la travesía: 9 horas

SALIDAS DE BARCELONA		SALIDAS DE MAHON	
X-S	23.00 h.	J-D	

INTERINSULARES-BALEARES

16 SEPTIEMBRE A 31 DICIEMBRE

PALMA-IBIZA-PALMA

Buques Serie: (1) CANGURO (2) ALBATROS

Duración de la travesía: 5 horas

SALIDAS DE PALMA		SALIDAS DE IBIZA	
(1) D	10.00 h.	(1) S	23.45 h.
(2) M	17.00 h.	(2) M	08.00 h.

BARCELONA-MAHON-BARCELONA

Buques Serie: ALBATROS

Duración de la travesía: 9 horas

SALIDAS DE BARCELONA		SALIDAS DE MAHON	
X-S	23.00 h.	J-D	11.00 h.

VALENCIA-PALMA-VALENCIA

Buques Serie: CANGURO

Duración de la travesía: 9 horas

SALIDAS DE VALENCIA		SALIDAS DE PALMA	
L-M-X-J-V-S	23.30 h.	M-X-J-V-S	12.00 h.
		D	23.00 h.

VALENCIA-IBIZA-VALENCIA

Buques Serie: ALBATROS

Duración de la travesía: 7 horas

SALIDAS DE VALENCIA		SALIDAS DE IBIZA	
L-V	23.45 h.	L-V	11.00 h.

CRUCERO FIN DE SEMANA BALEARES

16 SEPTIEMBRE A 31 DICIEMBRE

PUERTO	LLEGADAS	SALIDAS
BARCELONA	—	V - 23.00 h.
IBIZA	S - 09.00 h.	S - 23.45 h.
PALMA	D - 08.00 h.	D - 23.45 h.
BARCELONA	L - 08.00 h.	

CADIZ-CANARIAS

1 ENERO A 31 DICIEMBRE

CADIZ-LAS PALMAS-TENERIFE

Buques Serie: TIBURON

CADIZ	LAS PALMAS		TENERIFE
Salida Departure 19.30 h.	Llegada Arrival 08.30 h.	Salida Departure 12.00 h.	Llegada Arrival 15.30 h.
TODOS LOS SABADOS	TODOS LOS LUNES	TODOS LOS LUNES	TODOS LOS LUNES

TENERIFE-LAS PALMAS-CADIZ

Buques Serie: TIBURON

TENERIFE	LAS PALMAS		CADIZ
Salida Departure 16.30 h.	Llegada Arrival 20.00 h.	Salida Departure 23.00 h.	Llegada Arrival 14.00 h.
TODOS LOS JUEVES	TODOS LOS JUEVES	TODOS LOS JUEVES	TODOS LOS SABADOS

CADIZ-ARRECIFE-CADIZ

Buques Serie: TIBURON

CADIZ	ARRECIFE		CADIZ
Salida Departure 19.30 h.	Llegada Arrival 08.00 h.	Salida Departure 23.00 h.	Llegada Arrival 14.00 h.
TODOS LOS SABADOS	TODOS LOS MIERCOLES	TODOS LOS MIERCOLES	TODOS LOS SABADOS

MAS SERVICIOS «CADIZ-CANARIAS» EN

CRUCERO CADIZ-CANARIAS

Buques Serie: TIBURON

PUERTOS	LLEGADAS	SALIDAS
CADIZ	—	S - 19.30 h.
LAS PALMAS	L - 08.30 h.	L - 12.00 h.
TENERIFE	L - 15.30 h.	L - 19.00 h.
LAS PALMAS	L - 22.30 h.	M - 23.45 h.
ARRECIFE	X - 08.00 h.	X - 23.00 h.
LAS PALMAS	J - 08.00 h.	J - 10.00 h.
TENERIFE	J - 13.30 h.	J - 16.30 h.
LAS PALMAS	J - 20.00 h.	J - 23.00 h.
CADIZ	S - 14.00 h.	—

INFORMACIONES DE INTERES

TARIFAS:

Los precios están referidos a pesetas y llevan incluidos los impuestos y seguros establecidos en esta fecha. No está incluida en los mismos la manutención. A bordo, el pasajero dispone de diferentes servicios de hostelería de acuerdo con las características de cada uno de los buques.

SERVICIO DE CARGA:

Nuestros buques admiten el transporte de carga general y de toda clase de mercancías a los fletes autorizados por las tarifas oficiales. Deben ser ofrecidas para su embarque a nuestras Agencias en los puertos, quienes facilitarán cuanta información se solicite.

SERVICIO DE PASAJE:

1. Para el despacho de billetes y reservas de plaza pueden dirigirse a las Delegaciones de COMPAÑIA TRASMEDITERRANEA (Pedro Muñoz Seca, 2, Madrid-14, teléfono 4310700. Sección pasajes, télex 23189), o a cualquiera de sus Delegaciones y Agencias. También pueden obtener toda clase de informes, así como reservas y billetes a través de las Agencias de Viajes autorizadas.
2. Los niños de dos a doce años no cumplidos que viajen acompañados de un adulto pagan medio billete.
3. La reserva puede hacerse con SEIS meses de antelación.
4. Al pedir la reserva de los pasajes ha de solicitarse también la del espacio para los vehículos.
5. Para el transporte de animales domésticos debe proveerse del correspondiente talón de embarque. Está prohibido que puedan realizar el viaje en la cámara de los pasajeros: su acomodación en el buque se hará donde disponga el capitán de la nave. El pasajero deberá ir provisto de los certificados del animal doméstico previstos por las autoridades sanitarias.
6. En caso de que le interese anular o aplazar la utilización de su billete, puede hacerlo, con la pérdida sólo del 10 por 100, si se avisa antes de las cuarenta y ocho horas precedentes a la salida, y del 20 por 100 si se avisa dentro de las cuarenta y ocho horas. A este respecto le conviene leer las condiciones generales contenidas en los billetes expedidos.
7. Con cada billete entero se autoriza la franquicia de 60 kilogramos para equipaje, excepto en los buques tipo «Jet-Foil» que será de 14 kg.
8. Le conviene solicitar sus reservas de plaza con antelación.
9. Para los españoles que acrediten documentalmente su condición de residentes en las islas Canarias o Baleares. Ceuta o Melilla existe una Tarifa especial para los trayectos a o desde la Península.

DIRECCION COMERCIAL DE VIAJEROS



GUIA
HORARIO
DE TRENES

Jefatura de Información y Atención al Viajero

Paseo del Rey, 32 - Teléf. 247 00 00. Ext. { 2535-Redacción
MADRID-8 { 2538-Administración

PRECIO DE LA SUSCRIPCION:

España 800 ptas. Extranjero: 1.200 ptas.

La suscripción comprende dos números anuales, ediciones de mayo y septiembre, que los abonados recibirán por correo certificado. También por correo, y gratuitamente, se le enviarán los Suplementos que se publiquen.

FORMA DE PAGO: Transferencia a la cuenta corriente que RENFE tiene abierta en las Oficinas Principales de los Bancos radicados en Madrid, enviando copia del resguardo o bien cheque nominativo extendido a favor de RENFE.

BOLETIN DE SUSCRIPCION PRORROGABLE HASTA AVISO EN CONTRA

Nombre _____

Domicilio _____

Localidad _____

Provincia _____

Por ejemplar(es) de cada número.

A iniciarse con la Guía número _____

edición mayo
 septiembre

de _____ 19__

Firma

DIRECCION COMERCIAL DE VIAJEROS



GUIA
HORARIO
DE TRENES

Jefatura de Información y Atención al Viajero

Paseo del Rey, 32 - Teléf. 247 00 00. Ext. { 2535-Redacción
MADRID-8 { 2538-Administración

PRECIO DE LA SUSCRIPCION:

España 800 ptas. Extranjero: 1.200 ptas.

La suscripción comprende dos números anuales, ediciones de mayo y septiembre, que los abonados recibirán por correo certificado. También por correo, y gratuitamente, se le enviarán los Suplementos que se publiquen.

FORMA DE PAGO: Transferencia a la cuenta corriente que RENFE tiene abierta en las Oficinas Principales de los Bancos radicados en Madrid, enviando copia del resguardo o bien cheque nominativo extendido a favor de RENFE.

BOLETIN DE SUSCRIPCION PRORROGABLE HASTA AVISO EN CONTRA

Nombre _____

Domicilio _____

Localidad _____

Provincia _____

Por ejemplar(es) de cada número.

A iniciarse con la Guía número _____

edición mayo
 septiembre

de _____ 19__

Firma

BONO CANJEABLE EN CUALQUIER PUNTO
DE VENTA DE ESTA GUIA POR EL
SUPLEMENTO QUE SE PUBLIQUE
CON POSTERIORIDAD A ESTA EDICION

EN LOS DIAS AZULES



Se pueden beneficiar de las siguientes reducciones:

- En viajes familiares, 50 % de descuento.
- Para viajeros mayores de 65 años (hombres) ó 60 años (mujeres) y pensionistas, 50 % de descuento.
- Para billetes de ida y vuelta, 25 % de descuento.
- Para grupos en viaje sencillo, a partir de 10 viajeros, 20 % de descuento.
- Para grupos en viaje sencillo, a partir de 25 viajeros, 25 % de descuento.
- Para grupos en viajes de ida y vuelta, el 30 %.
- Viajes con su mujer en coche-cama.
- Para asistentes a Ferias, Congresos y similares, 25 % de descuento.
- Servicio de Auto-Expreso para llevar su coche: diferentes descuentos, hasta su gratuidad.

DIAS AZULES PARA 1984

SEPTIEMBRE							OCTUBRE							NOVIEMBRE							DICIEMBRE						
L	M	M	J	V	S	D	L	M	M	J	V	S	D	L	M	M	J	V	S	D	L	M	M	J	V	S	D
					1	2	1	2	3	4	5	6	7				1	2	3	4						1	2
3	4	5	6	7	8	9	8	9	10	11	12	13	14	5	6	7	8	9	10	11	3	4	5	6	7	8	9
10	11	12	13	14	15	16	15	16	17	18	19	20	21	12	13	14	15	16	17	18	10	11	12	13	14	15	16
17	18	19	20	21	22	23	22	23	24	25	26	27	28	19	20	21	22	23	24	25	17	18	19	20	21	22	23
24	25	26	27	28	29	30	29	30	31					26	27	28	29	30			24 31	25	26	27	28	29	30

DIAS AZULES PARA 1985

ENERO							FEBRERO							MARZO							ABRIL							
L	M	M	J	V	S	D	L	M	M	J	V	S	D	L	M	M	J	V	S	D	L	M	M	J	V	S	D	
	1	2	3	4	5	6					1	2	3					1	2	3	1	2	3	4	5	6	7	
7	8	9	10	11	12	13	4	5	6	7	8	9	10	4	5	6	7	8	9	10	8	9	10	11	12	13	14	
14	15	16	17	18	19	20	11	12	13	14	15	16	17	11	12	13	14	15	16	17	15	16	17	18	19	20	21	
21	22	23	24	25	26	27	18	19	20	21	22	23	24	18	19	20	21	22	23	24	22	23	24	25	26	27	28	
28	29	30	31				25	26	27	28				25	26	27	28	29	30	31	29	30						
MAYO							JUNIO							JULIO							AGOSTO							
L	M	M	J	V	S	D	L	M	M	J	V	S	D	L	M	M	J	V	S	D	L	M	M	J	V	S	D	
			1	2	3	4	5						1	2	1	2	3	4	5	6	7				1	2	3	4
6	7	8	9	10	11	12	3	4	5	6	7	8	9	8	9	10	11	12	13	14	5	6	7	8	9	10	11	
13	14	15	16	17	18	19	10	11	12	13	14	15	16	15	16	17	18	19	20	21	12	13	14	15	16	17	18	
20	21	22	23	24	25	26	17	18	19	20	21	22	23	22	23	24	25	26	27	28	19	20	21	22	23	24	25	
27	28	29	30	31			24	25	26	27	28	29	30	29	30	31					26	27	28	29	30	31		
SEPTIEMBRE							OCTUBRE							NOVIEMBRE							DICIEMBRE							
L	M	M	J	V	S	D	L	M	M	J	V	S	D	L	M	M	J	V	S	D	L	M	M	J	V	S	D	
						1		1	2	3	4	5	6					1	2	3							1	
2	3	4	5	6	7	8	7	8	9	10	11	12	13	4	5	6	7	8	9	10	2	3	4	5	6	7	8	
9	10	11	12	13	14	15	14	15	16	17	18	19	20	11	12	13	14	15	16	17	9	10	11	12	13	14	15	
16	17	18	19	20	21	22	21	22	23	24	25	26	27	18	19	20	21	22	23	24	16	17	18	19	20	21	22	
23 30	24	25	26	27	28	29	28	29	30	31				25	26	27	28	29	30	23 30	24 31	25	26	27	28	29		

Mapa general

■ Relaciones radiales

Son las relaciones de largo recorrido cuyo origen o destino es Madrid.

■ Relaciones transversales

Son las relaciones de largo recorrido que no tienen origen o destino en Madrid.

■ Relaciones regionales o de cercanías

(Excepto cercanías de Madrid).

Nota: Los números que figuran en el mapa se corresponden con el itinerario a consultar. El número de itinerario se repite en cada uno de los trayectos que conforman dicho itinerario.

Ejemplo

Quiero ir de Salamanca a Ariza.

En el tramo entre Salamanca y Medina del Campo veo los siguientes itinerarios:

T-3, T-13, 128 y 104

Estos itinerarios se vuelven a repetir en el tramo entre Medina del Campo y Valladolid.

En los tramos Valladolid-Aranda de Duero, Aranda de Duero-Coscurita y Coscurita-Ariza, no aparecen los itinerarios T-13 y 104, por lo que son el T-3 y el 128 los itinerarios que debo consultar, pues son los únicos que se repiten en todos los tramos que hay entre Salamanca y Ariza.

Si no hay ningún itinerario que se repita en todos los tramos que hay entre dos ciudades, significa que no hay relación directa entre ellas y que, por lo tanto, hay que realizar transbordo.



Relaciones transversales

Son las relaciones de largo recorrido que no tienen origen o destino en Madrid.

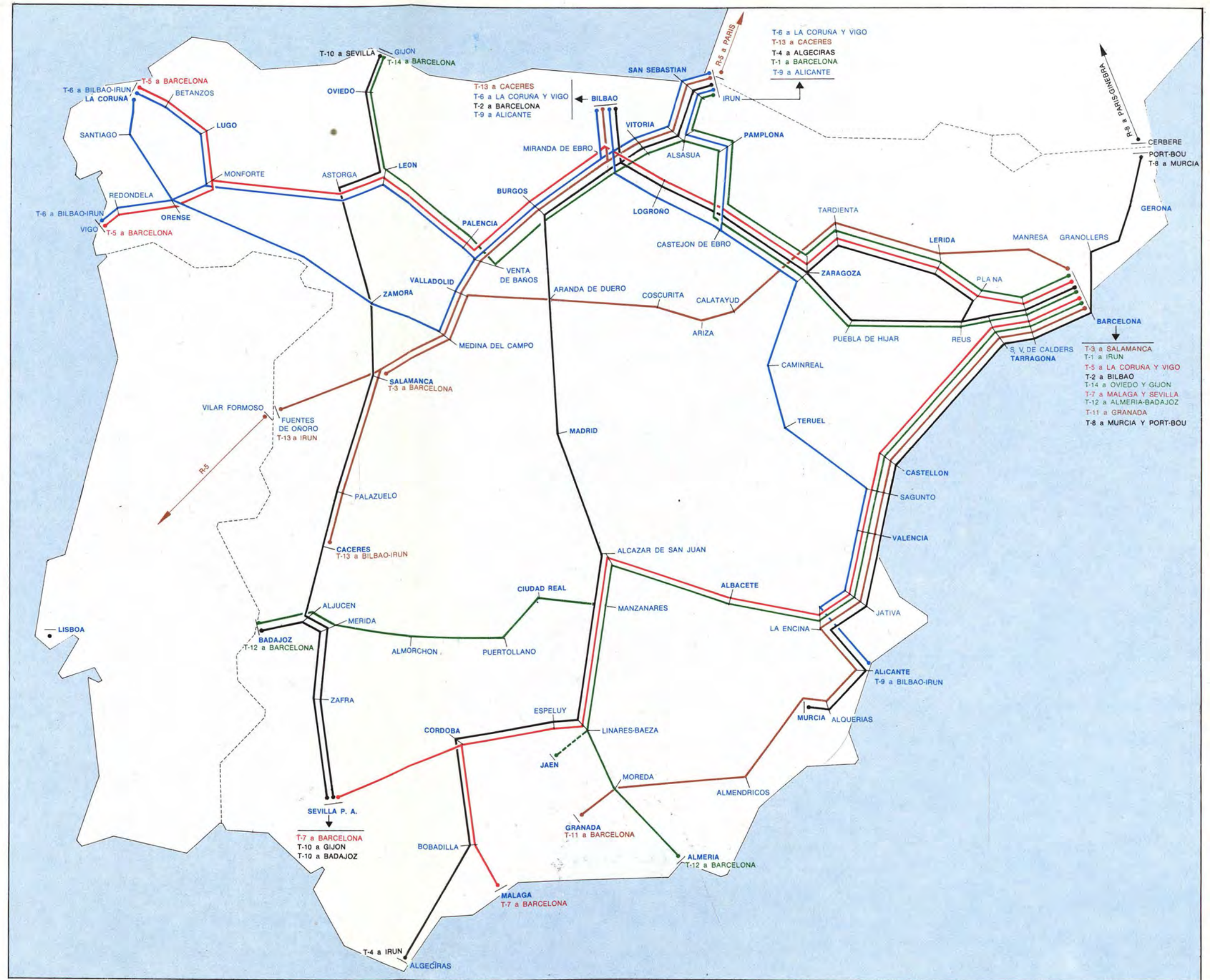
Nota: Los números que figuran en el mapa se corresponden con el itinerario a consultar.

Itin. T-13: Bilbao-Irún/Cáceres y v.v., continúa hasta (y sale de) Badajoz, en verano.

Ejemplo


Quiero ir de Bilbao a Alicante.

Busco Bilbao y veo que el itinerario que debo consultar para ir a Alicante es el T-9, y que debo seguir la línea azul para informarme del recorrido, que figura en dicho itinerario T-9.



Guía  RENFE

HORARIO DE TRENES



400 pts.

 RENFE

Guía