


GRANDES RELACIONES

Nacionales e
Internacionales

Año 17. Núm. 33
Servicio del 2 de Junio de 1985
al 28 de Septiembre de 1985



pictogramas



Información



Despacho de billetes



Teléfono



Objetos perdidos



Cambio de moneda



Consigna normal



Consigna automática



Facturación de Equipajes



Entrega de Equipajes



Aduana



Mozo del exterior



Auto-expreso



Correos



Restaurante



Servicios



Señoras



Caballeros



Sala de espera



Salida



Entrada



Paso subterráneo



Paso superior



Taxi



Paso prohibido



No fumadores



Fumadores



No arrojar objetos al exterior



Depósito para desperdicios



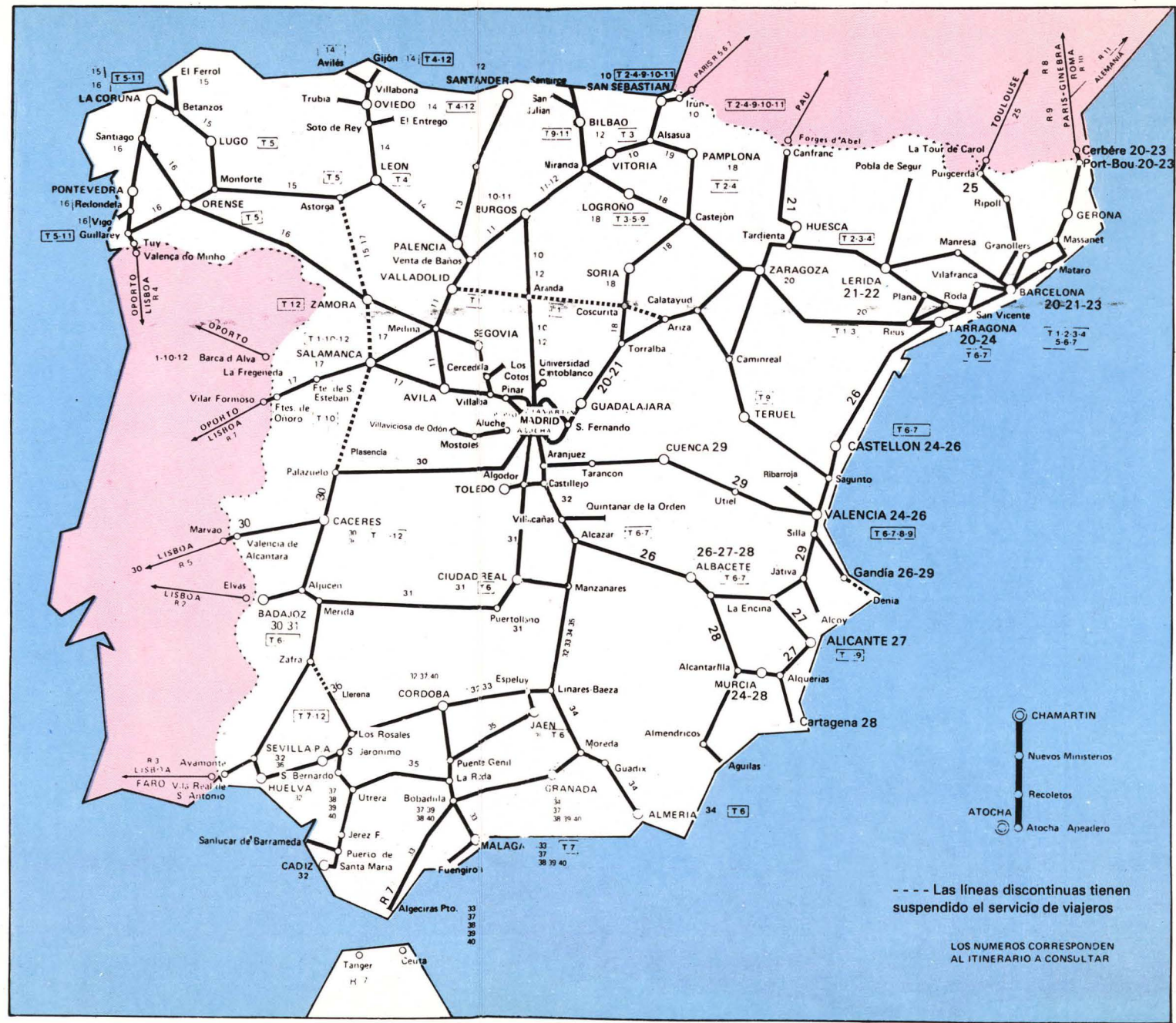
Dirección Comercial de Viajeros
 Información y Atención al Viajero
 Paseo del Rey, n.º 32, 3.º
 Redacción: Tels. 247 00 00/25 35
 Distribución y Administración: Tels. 247 00 00/25 38

GRANDES RELACIONES NACIONALES E INTERNACIONALES

Servicios del 2 de junio al 28 de septiembre de 1985

INDICE

	Páginas
¿Cómo utilizar esta Guía?	3
Simbolos de orientación (Pictogramas)	Solapa portada
Calendario días azules	Solapa contraportada
Información Telefónica RENFE	124, 162, 188
Informaciones de interés para los viajeros	12
1. Determinación del precio del viaje. Adquisición de billetes	12
● Precio de los billetes	12
● Complementos	13
● Camas	13
● Literas	13
● Mínimos de recorrido	14
● Reserva de plazas	14
● Venta anticipada	14
● Venta inmediata	15
● Mejora de clase y prolongación del viaje	15
● Anulación y cambio de billetes	15
2. Ventajas para el viajero: Descuentos	16
- Descuentos aplicados todos los días del año	16
● Billetes para familias numerosas	16
● Billetes para niños de 4 a 12 años	16
● Personas mayores de 65 años y pensionistas (60 años)	16
● Chequetrén	16
● Trenes especiales concertados	17
- Descuentos aplicables en días azules	17
● Billetes individuales de ida y vuelta	17
● Billetes para grupos	18
● Tarjeta familiar. Tarjeta Dorada	18
● Viaje con su mujer en coche-cama	18
● Auto-Expreso	19
● Trenes o coches «Charter»	19
● Tarjeta joven	19
- Descuentos en trenes de cercanías	20
● Billetes de ida y vuelta	20
● Tarjetas de abono	20
● Líneas especiales	20
● Bonotrén	20



- Descuentos por conceptos especiales	20
- Descuentos en viajes internacionales	20
● Viajes en grupo	20
● Viajes a «precio global»	21
● Mayores de 65 años y pensionistas	21
● Billetes para jóvenes (B.I.G.E.) y trabajadores (B.I.G.T.)	21
● Tarjeta Inter-Rail	21
● Tarjeta «RES»	21
3. Viajes con automóvil «Auto-Expreso»	21
● Horario de admisión y entrega de automóviles	38
● Oficinas de las terminales	39
● Precios recorridos nacionales	40
● Precios Madrid-París	40
4. Equipajes	23
● Peso y dimensiones	23
● Franquicia y bultos de mano	23
● Facturación de equipajes en general	23
● Transporte de equipajes en trenes Talgo, Intercity, Electrotrén y Ter	23
● Facturación de perros	23
● Facturación de bicicletas y motocicletas	23
● Facturación de equipajes internacionales	24
5. Servicios en las estaciones	25
● Tren + coche	25
● Restaurantes y cafeterías	25
● Mozos de equipajes	25
● Objetos perdidos	25
● Consigna y consigna automática	25
● Otros servicios	26
● Seguro obligatorio de viajeros	25
6. Oficinas de Viajes RENFE	27
7. Estaciones autorizadas para expender billetes en régimen de venta anticipada y con reserva de asiento	29
8. Despachos centrales y auxiliares	31
9. Tarifas	32
● Baremo de precios por tarifa general	32
● Billetes complementarios por la utilización de ciertos trenes	33
● Precio de los billetes en trenes de cercanías	34
● Billetes de ida y vuelta	34
● Tarjetas de abono	35
● Bonotrán	35
● Ferrocarril Laguna-Aluche-Villaviciosa de Odón	35
● Precios de los billetes complementarios de cama	36
● Precio del billete complementario de litera	36
● Precios de billetes de los trenes internacionales	37
INFORMACION EN FRANCÉS, INGLÉS Y ALEMÁN	41, 48, 55

Todos los datos que figuran en esta Guía están tomados de los servicios oficiales, procurándose la mayor exactitud, pero nos permitimos advertirle que no asumimos la responsabilidad de cualquier error deslizado, ni de las modificaciones que pudieran producirse después de la confección de estos horarios.

Consejos para facilitar la utilización de esta Guía

¿Cómo encontrar el cuadro-horario?

En los mapas sinópticos (ver interior de portada)

Si Vd. conoce la situación geográfica de las estaciones deseadas, los números situados a lo largo de las líneas le remiten al cuadro que debe consultar.

En el índice de estaciones (ver pág. 63)

Donde al lado de cada estación figuran los números de todos los cuadros-itinerarios en los que dicha estación está incluida.

¿Cómo se lee el cuadro horario?



Identificación del tren	TER 501	Exp. 912/913	TER 683	TALGO 201	Exp. 801	Exp. 943
Prestaciones	Plazas asiento Cama o litera	1-2	1-2	1-2	1-2	2
Kms.	Restauración Particularidades	C	1	2 C	A	D 3
0	MADRID-Chamartin	S. 8.10		15.15	23.35	5.41
103	Gascones-Buitrago (apt.)					
146	Riaza	10.02				
181	Campo de S. Pedro (apt.)					
224	Aranda de Duero	10.42		17.13		
265	Fontioso (apt.)					
282	Lerma					
340	BURGOS	11.49		18.18		9.05
0	El Escorial	S.			0.20	
70	AVILA				1.27	
156	Medina del Campo	Li.			2.26	

1. Columna de estaciones

Km. Kilómetros.

Distancias comerciales calculadas desde la estación de origen. Determinan el precio del billete, según se explica en el apartado **determinación del precio del viaje**.

Conseils pour faciliter l'utilisation de ce Guide

méros situés le long des lignes vous renverront à l'horairé consulter.

● Où trouver les horaires?

Aux cartes synoptiques (voir deuxième page de couverture)

Si vous connaissez l'emplacement géographique des gares recherchées, les nu-

A l'index des gares (voir page 63)

A côté de chaque gare figurent les numéros de tous les tableaux d'itinéraires intéressants cette gare.

● Comment lire les horaires?



Identificación del tren	TER 501	Exp. 912/913	TER 683	TALGO 201	Exp. 801	Exp. 943		
Prestaciones	Plazas asiento Cama o litera Restauración Particularidades	1-2	1-2	1-2	1-2	2		
Kms.		1	2 C	A	D	D 3		
0 MADRID-Chamartin S.	8.10			15.15	23.35	5.41		
103 Gascones-Buitrago (apt.)								
146 Riaza	10.02							
181 Campo de S. Pedro (apt.)								
224 Aranda de Duero	10.42			17.13				
265 Fontioso (apt.)			3					
282 Lerma					COSTA VASCA			
340 BURGOS	11.49			18.18		9.05		
0 El Escorial S.					0.20			
70 AVILA					1.27			
156 Medina del Campo Li.					2.26			

1. Colonne des gares

Km.	Kilomètres.	Distances commerciales calculées à partir de la gare d'origine. Déterminent le prix du billet: voir DÉTERMINATION DU PRIX DU VOYAGE.
MADRID	Gare origine/terminus Chef-lieu de province.	En majuscules et en caractères gras.
Aranda de Duero	Noeud ferroviaire important.	En caractères gras.

Riaza	Gare intermédiaire.
El Escorial	Gare d'une ligne en correspondance avec l'itinéraire en cours de consultation.
Apt.	Embranchement.
Apd.	Halte.
Cgd.	Poit de chargement.
Li.	Arrivée.

Gare frontière.

2. Colonne des trains Train identification:

Exp.	Train Express.
Rap.	Train rapide.
Talgo.	Train Talgo.
Intercity.	Train Intercity.
Elec.	Electrotrain.
Ter.	Train TER.
Trm.	Train tranvia.
Omn.	Train omnibus.
Auto.	Train automoteur.
Semi-dir.	Train semi-direc.
Ferro.	Ferrobús.

En caractères fins.
En italique.
Les heures figurant sur les colonnes horaires indiquent le départ, sauf dans les cas où après le nom de la gare figure «Arr.» ils s'agit alors des heures d'arrivée.

Uniquement 1.^{ere} classe, train de luxe, supplément spécial.

En caractères gras (ainsi que les heures de circulation).

En traits fins (ainsi que les heures de circulation).

● Prestations

- 1-2 Classes.
- Voiture-lit.
- Voiture-couchette.
- Train avec service de restaurant. (Repas, buffet et bar.)
- Train avec service de restauration. (Boissons, froides et chaudes, sandwiches, collations et mets légères.)
- Train avec service de bar ou mini bar. (Boissons, froides et sandwiches.)
- 1** Rappel de note en bas de page.
- A** Supplément A.
- B** Supplément B.
- C** Supplément C.
- D** Supplément D.
- E** Supplément E.
- T** Supplément «Barcelona Talgo» et «Paris-Madrid Talgo».

- * Dimanches et jours fériés.
- ✕ Jours ouvrables.
- Voiture directe.

3. Colonne des horaires

Les horaires et tarifs sont assujettis à des modifications éventuelles. Celes-ci seront portées à la connaissance du public par les tableaux d'affichage dans les gares et dans les suppléments successifs de cette publication.

En caractères gras figurent les heures de circulation des trains Talgo, Intercity, Electrotrain, Ter, Rapides et Express.

Les autres trains sont en traits fins. Une ligne verticale indique que le train n'a pas d'arrêt prévu.

5. Advice to facilitate the use of this Guide

● How to find the time-table

On the synoptic maps (see inside on front cover)

If you know the geographical location of the stations you desire, the numbers placed

along the lines refer you to the table you should consult.

On the station index (see page 63)

On this index beside the name of each station the numbers of all the route-tables on which the station is included are shown.

● How to read the time table



Identificación del tren	TER 501	Exp. 912/913	TER 683	TALGO 201	Exp. 801	Exp. 943
Prestaciones	Plazas asiento	1-2	1-2	1-2	1-2	2
Kms.	Camara o litera	C	1	2 C	A	D 3
	Restauración					
	Particularidades					
0 MADRID-Chamartín ... S.	8,10			15,15	23,35	5,41
103 Gascones-Buitrago (apt.) ...						
146 Riaza ...	10,02					
181 Campo de S. Pedro (apt.) ...						
224 Aranda de Duero ...	10,42			17,13		
265 Fontioso (apt.) ...			3			
282 Lerma ...						
340 BURGOS ...	11,49			18,18		9,05
0 El Escorial ... S.					0,20	
70 AVILA ...					1,27	
156 Medina del Campo ... LI.					2,26	

1. Stations column

Km. Kilometres.

Distances calculated from the station where the journeys commences. The section on «Finding the Cost of the Journey» explains how to find the fare.

MADRID Station of origin/Terminus Provincial Capital.

In capital letter and in heavy print.

Aranda de Duero Important railway junction.

In heavy print.

Riaza Intermediate station.

In light print.

El Escorial Station on a line connected with the route that is being consulted.

In italixs.

Apt. Siding.

Adp. Stop.

Cgd. Loading platform.

LI. Arrival.

Frontier station.

The times shown in the hour column are departure times except those in which the letters LI. appear after the name of the station. They are then arrival times.

2. Tran column Train identification:

Trans-Europ-Express

1st clas only. Luxury train, special supplement.

Exp. Expreso train.
Rap. Rapido train.
Talgo. Talgo train.
Intercity. Inter-city train.
Elec. Electrotren.
Ter. Ter train.

In heavy print (also times of travel).

Trn. Tranvia train.
Omn. Omnibus train.
Auto. Automotor train.
Semi-dir. Semi-direct train.
Ferro. Ferrosbus.

In light print (also times of travel).

● Services

- 1-2 Classes.
- Sleeper-bed.
- Sleeper-Couchette.
- Train with restaurant service. (Meals, buffet and bar.)
- Train with buffet service. (Cold and hot drinks, sandwiches, snacks and light dishes.)
- Train with bar or minibar service. (Cold drinks and sandwiches.)

- 1** Attention to footnote.
- A** Supplement A.
- B** Supplement B.
- C** Supplement C.
- D** Supplement D.
- E** Supplement E.
- T** «Barcelona-Talگو» and «Paris-Madrid Talگو supplement».
- Sunday and holidays.
- Week-days.
- Direct coach.

3. Time column

Time-tables and fares are subject to change. Changes will be published by notices in stations, and in supplements to this Guide.

Heavy letters denote times of travel of

Talگو, Intercity, Electrotren, Ter, Rapido and Expreso trains.

Light print denotes other trains.

A vertical line indicates that the train does not stop.

5. Tips für die Benutzung dieses Führers

● Wie finde ich den Fahrplan?

Auf den Übersichtskarten
(Siehe Innenseite des Titelblates)

Wenn sie die geographische Lage der gewünschten Bahnhöfe kennen, verweisen Sie die neben den Streken angegebenen

Nummern auf den Fahrplan, der zu konsultieren ist.

Im Bahnhofsverzeichnis (siehe S. 63)

Neben jedem Bahnhof finden Sie die Nummern sämtlicher Fahrpläne, in denen dieser Bahnhof ercheint.

● How to read the time table

● Wie liest man den Fahrplan?



Identificación del tren	TER 501	Exp. 912/913	TER 683	TALGO 201	Exp. 801	Exp. 943
Prestaciones Plazas asiento Cama o litera Restauración Particularidades	1-2 C	1-2 1	1-2 2 C	1-2 A	1-2 D	2 D 3
Kms.						
0 MADRID-Chamartin S.	8.10			15.15	23.35	5.41
103 Gascones-Buitrago (apt.) . . .						
146 Riaza	10.02					
181 Campo de S. Pedro (apt.) . . .						
224 Aranda de Duero	10.42			17.13		
265 Fontioso (apt.)						
282 Lerma						
340 BURGOS	11.49			18.18		
0 El Escorial S.					0.20	
70 AVILA					1.27	
156 Medina del Campo LI.					2.26	

1. Bahnhofskolumne

Km. Kilometer. Tarifentfernung vom Ausgangsbahnhof. Dient der Berechnung des Fahrpreises, wie im Absatz «Fahrpreisberechnung», ausgeführt.

MADRID Ausgangs- und Zielbahnhof Provinzhauptstadt. In Grossbuchstaben, fettgedruckt.

Aranda de Duero Wichtiger Knotenbahnhof. Fettgedruckt.

Riaza Zwischenbahnhof. Feingedruckt.

- El Escorial** Bahnhof einer Anschlusslinie der Route, die Sie suchen. Kursiv gedruckt.
- Apt.** Ausweichstelle.
- Apd.** Haltestelle.
- Cgd.** Ladestation.
- LI.** Ankunft.
- ⌚** Grenzbahnhof.

In den Zeitspalten sind die Abfahrtszeiten angegeben, ausser, wenn auf den Namen des Bahnhofs der Buchstabe LI. folgt. Dann handelt es sich um eine Ankunftszeit.

2. Zugskolumne

Bezeichnung des Zuges:

- TEE** Trans-Europ-Express.
 - Exp.** Expreso.
 - Rap.** Schnellzug Rapido.
 - Talgo.** Talgo.
 - Elec.** Electrotren.
 - Ter.** Ter-Zug.
 - Trn.** Tren tranvia.
 - Omn.** Tren omnibus.
 - Auto.** Tren automotor.
 - Semi-dir.** Tren semidirecto.
 - Fero.** Ferrobús.
- A** Zuschlag für A.
 - B** Zuschlag für B.
 - C** Zuschlag für C.
 - D** Zuschlag für D.
 - E** Zuschlag für E.
 - T** Sonderzuschlag für «Barcelona Talgo» und «Paris-Madrid Talgo».
 - *** Sonn- und Feiertag.
 - ✕** Werktags.
 - ⌚** Direktwagen.

3. Zeitkolumne

Nur 1. Klasse, Luxuszug, Donderschlag Fettgedruckt (ebenso wie die Fahrzeiten). Feingedruckt (auch die Fahrzeiten).

Leistungen

- 1-2 Klassen.
- ⌚** Schlafwagen.
- Liegewagen.
- ✕** Speisewagen im Zug. (Mahlzeiten, Restauration und Bar.)
- ⌚** Restauration im Zug. (Kalte und warme Getränke, Sandwiches, Imbisse und leichte Gerichte.)

Fahrzeiten und Tarife können Veränderungen unterliegen. In diesem Fall wird dies mittels entsprechender Bekanntgaben in den Bahnhöfen und in Ergänzungsblättern zu dieser Publikation mitgeteilt. Fettgedruckt die Fahrzeiten für Züge Talgo, Intercity, Electrotren, Ter Schnell und Expresszüge. Feingedruckt: alle übrigen. Eine vertikale Linie bedeutet, dass der Zug nicht hält.

5. Informaciones de interés para los viajeros

1. Determinación del precio del viaje. Adquisición de billetes

● Precio de los billetes

Como la mayoría de las Redes ferroviarias, RENFE fija el precio de los billetes

en función de la distancia comercial recorrida, según se especifica en el baremo de precios por Tarifa General (página 32).

Las distancias comerciales (km) vienen indicadas en los cuadros-itinerarios, dicha distancia es la que se debe buscar en el baremo de precios por Tarifa General. Si la misma se encuentra entre dos escalones del citado baremo, se tomará

Trenes sujetos al pago del billete complementario tipo A

- Todos los trenes tipo TALGO, excepto TALGO-Camas n.º 172/173, de MADRID-Chamartín a Barcelona-Término, vía Lérida (ver complementario tipo «D»).
- Todos los trenes INTERCITY que circulan en la actualidad, a saber:
 - Relaciones de tráfico entre Madrid y Valencia (vía Albacete) y entre Madrid y Castellón (vía Albacete-Valencia).
 - Material Electrotrén que, eventualmente, pueda sustituir a los trenes anteriores Talgo e Intercity.

Trenes sujetos al pago del billete complementario tipo B

- Todos los trenes de tipo Electrotrén, excepto los Intercity, incluidos en el apartado anterior de complementario tipo «A».
- Trenes Expresos y Rápidos con material de aire acondicionado siguientes:

Tren	Procedencia	Destino	Vía que sigue
«Hispania Expreso»	Barcelona-Sants	Cerbère	Granollers
«Hispania Expreso»	Port-Bou	Barcelona-Sants	Granollers
«Valencia Expreso»	Alicante-Término	Cerbère	Valencia-Barcelona (Sants)
«Valencia Expreso»	Port-Bou	Alicante-Término	Barcelona-Sants-Valencia
«Rápido 691/690»	Sevilla-P. Armas	Barcelona-Sants	Alcázar-Valencia
«Rápido 11691/11690»	Málaga	Barcelona-Sants	Alcázar-Valencia
«Rápido 693/692»	Barcelona-Sants	Sevilla-P. Armas	Valencia-Alcázar
«Rápido 693/11692»	Barcelona-Sants	Málaga	Valencia-Alcázar

Trenes sujetos al pago del billete complementario tipo C

- Todos los trenes tipo TER.
- Trenes automotores que eventualmente sustituyan a trenes TER, o que presten servicio como trenes especiales, desdoblados o extraordinarios.

Trenes sujetos al pago del billete complementario tipo D

- Trenes «Expreso Estrella» siguientes:

Tren	Procedencia	Destino	Vía que sigue
«Cantabria Expreso»	Madrid-Chamartín	Santander	Ávila-Medina
«Cantabria Expreso»	Santander	Madrid-Chamartín	Medina-Ávila
«Expreso 870»	Madrid-Chamartín	Barcelona-Sants	Zaragoza-Caspe
«Expreso 871»	Barcelona-Sants	Madrid-Chamartín	Caspe-Zaragoza
«Costa del Sol»	Madrid-Atocha	Málaga	Córdoba
«Costa del Sol»	Málaga	Madrid-Atocha	Córdoba
«Costa Vasca»	Madrid-Chamartín	Bilbao	Ávila-Medina
«Costa Vasca»	Bilbao	Madrid-Chamartín	Medina-Ávila
«Giralda Expreso»	Madrid-Atocha	Sevilla	Córdoba
«Giralda Expreso»	Sevilla	Madrid-Atocha	Córdoba
«Picasso Expreso»	Bilbao	Málaga	Aranda Madrid-Córdoba
«Picasso Expreso»	Málaga	Bilbao	Córdoba-Madrid-Aranda
«Puerta del Sol»	Madrid-Chamartín	Hendaya-París	Aranda
«Puerta del Sol»	París-Hendaya	Madrid-Chamartín	Aranda
«Talgo-Camas»	Madrid-Chamartín	Barcelona-Término	Lérida
«Talgo-Camas»	Barcelona-Término	Madrid-Chamartín	Lérida

Expresos, rápidos y automotores sujetos al pago de billete complementario tipo E

Tren	Procedencia	Destino	Vía que sigue
Expreso 205	Madrid-Chamartín	Hendaya-Pamplona	Ávila-Miranda
Expreso 204	Pamplona-Irún	Madrid-Chamartín	Miranda-Ávila
«Superexpreso» (1)	Fuentes de Oñoro	Hendaya	Medina del Campo
«Superexpreso» (1)	Irún	Fuentes de Oñoro	Medina del Campo
«Lusitania-Expreso»	Madrid-Atocha	Valencia de Alcántara	Cáceres
«Lusitania-Expreso»	Valencia de Alcántara	Madrid-Atocha	Cáceres
«Lusitania-Expreso»	Madrid-Chamartín	Barcelona-Sants	Tarragona
Rápido 575	Barcelona-Sants	Madrid-Chamartín	Tarragona
Expreso 1840	Madrid-Atocha	Málaga	Córdoba
Expreso 1841	Málaga	Madrid-Atocha	Córdoba
Expreso «Costa de la Luz»	Madrid-Atocha	Cádiz/Huelva	San Jerónimo
Expreso «Costa de la Luz»	Huelva/Cádiz	Madrid-Atocha	San Jerónimo
Rápido 520/11520	Madrid-Chamartín	Alicante/Cartagena	Chinchilla
Rápido 11521/521	Cartagena/Alicante	Madrid-Chamartín	Chinchilla
Rápido 512/11512	Madrid-Atocha	Cádiz/Málaga	Córdoba
Rápido 11513/513	Málaga/Cádiz	Madrid-Atocha	Córdoba
Automotor 3333	Sevilla-San Jerónimo	Málaga	Útrera-La Roda
Automotor 3335	Málaga	Sevilla-San Jerónimo	La Roda-Útrera
Automotor 3338	Sevilla-San Bernardo	Granada	Útrera-La Roda
Automotor 3336	Granada	Sevilla-San Bernardo	La Roda-Útrera
Automotor 4334	Granada	Algeciras	Bobadilla
Automotor 4335	Algeciras	Granada	Bobadilla
Automotor 3338	Sevilla-San Bernardo	Málaga	Útrera-La Roda
Automotor 3336	Málaga	Sevilla-San Bernardo	La Roda-Útrera

(1) Cuando en servicios extraordinarios de temporada se desdoble este tren, quedarán sujetas al pago de billete complementario ambas circulaciones, aunque una de ellas sea formada exclusivamente por coches de 2.ª clase.

como precio del billete de 1.ª o 2.ª clase, el correspondiente al escalón de mayor distancia.

El precio, así determinado por Tarifa General, habrá que añadir, cuando haya lugar, el complemento que exige la utilización de ciertos trenes, los complementos de cama o litera, y la reserva de plaza, obteniéndose así el precio total del viaje.

● Complementos

La utilización de determinados trenes, que se distinguen por su calidad, está condicionada al abono de los precios correspondientes a determinados mínimos de recorrido.

Los precios de los complementos por la utilización de determinados trenes figuran en pag. 32.

Camas

La mayoría de los trenes expresos nocturnos llevan coches-camas, general-

mente climatizados, que ofrecen, entre los diversos modelos, cama individual, doble (en departamento de dos camas) y turista (en departamento de más de dos camas). Precios en pag.

Los viajeros de cama individual, especial o doble, deberán estar provistos de billete de ferrocarril de 1.ª clase, y los de cama turista de billete de 2.ª clase, además del complementario de cama correspondiente y del complemento de expreso, si procede.

Si una vez obtenido el billete de cama desea que su cónyuge le acompañe, basta con que se obtenga un billete adicional al precio de 1.330 pesetas y podrá ocupar la otra cama del mismo departamento, siempre que éste sea susceptible de transformación de dos camas y el viaje se realice en días azules.

Literas

La prestación de este servicio se efectúa en la mayoría de los trenes nocturnos.

nos, en departamentos de seis literas convertibles en ocho asientos durante el día.

El importe del billete complementario por utilización de plazas de litera para cualquier recorrido nacional, es de 890 pesetas para la litera normal y 1.115 pesetas para la climatizada. El billete complementario se obtiene al mismo tiempo que el billete de 2.ª clase correspondiente, debiendo abonar, además el complemento de expreso, si procede.

En recorrido internacional el precio es de 29 francos UIC (1.305 pesetas sujetas a las fluctuaciones del cambio de moneda).

● Mínimos de recorrido

Para utilizar determinados trenes y cuando los billetes se adquirieran en régimen de venta anticipada (entendiéndose por tal la venta efectuada hasta dos horas antes de la salida del tren de la estación de origen), se abonarán los precios correspondientes a los siguientes mínimos de recorrido:

Trenes Talgo e Intercity.....	250
Trenes Electrotrenes y Ter.....	200
Trenes Expresos y Rápidos.....	100

Estos mínimos de recorrido pueden reducirse o acumularse durante determinadas fechas.

● Reserva de plaza

El sistema de reserva electrónica de plazas permite adquirir los billetes, y reservar plaza mediante un suplemento de 100 pesetas, en cualquier tren incluido en el sistema (la totalidad de los de largo recorrido), para cualquier origen y destino y hasta con 60 días de antelación.

● Ejemplo de determinación del precio de un viaje

Madrid-Málaga, en litera en el «Costa del Sol» (Expreso 840). Distancia, 635 km.

El precio del billete de 2.ª clase, por Tarifa General, para esta distancia, es de 2.260 pesetas.

El complemento de expreso, tipo D, para dicha distancia es de 735 pesetas.

El complemento de litera, 1.115 pesetas.

Precio del billete = 2.260 + 735 + 1.115 = 4.110 pesetas.

● Venta anticipada

Se entiende por tal, la venta de billetes desde 60 días hasta dos horas antes de la salida del tren de la estación de origen.

En este tipo de venta rige la aplicación de los mínimos de recorrido para la utilización de determinados trenes.

Los billetes complementarios para la utilización de cama, litera y «Auto-Expreso», son expedidos al mismo tiempo y en el mismo lugar que los restantes billetes.

Se pueden adquirir billetes en venta anticipada en:

— Oficinas de Viajes RENFE.

Creadas para ofrecer al viajero por ferrocarril las mayores facilidades. Instaladas en lugares céntricos de las poblaciones y dotadas de personal especialmente preparado al efecto. (Relación nominal de Oficinas de Viajes RENFE en pág. 26.)

— Despachos Centrales y Auxiliares.

Los Despachos centrales son dependencias en las que se realizan las operaciones fundamentales de las estaciones ferroviarias, esto es, la facturación, recepción de mercancías y despacho de billetes, para que el público pueda utilizar sus servicios sin tener que acudir a la estación.

Generalmente están a cargo de personas o empresas dedicadas al transporte, a quienes se otorga esta concesión.

Los Despachos Auxiliares radican en poblaciones que carecen de estación ferroviaria. (Relación nominal de Despachos Centrales y Auxiliares en pág. 30.)

— Estaciones RENFE, autorizadas para expender en régimen de venta anticipada. (Relación en pág. 28.)

— Agencias de Viajes autorizadas por RENFE.

● Venta inmediata

Se entiende por tal, la venta de billetes durante las dos horas anteriores a la salida del tren de la estación de origen.

En todas las estaciones se despachan billetes, en venta inmediata, hasta cinco minutos antes de la salida del tren respectivo de dicha estación.

En este tipo de venta no se aplican los mínimos de recorrido.

● Mejora de clase y prolongación del viaje

Tanto la mejora de clase como la prolongación del viaje pueden obtenerse, siempre que haya plazas disponibles, avisando previamente al Interventor y abonando las diferencias correspondientes.

● Anulación y cambio de billetes

Normas aplicables para:

Anulaciones, reintegros y cambios de billetes adquiridos en régimen de venta anticipada.

Plazas sentadas, camas, literas y Auto-Expreso de billetes nacionales.

Anulaciones:

Se realizarán en el punto de venta donde se hayan adquirido o en cualquier Estación u Oficina de Viajes de la Red.

Plazo límite: 15 minutos antes de la hora oficial de salida del tren de la estación de origen, si la anulación se realiza en la misma o en una dependencia provista de pupitre electrónico. En caso contrario, será una hora antes de la salida del tren.

Cuando se trate de Auto-Expreso, 15 minutos antes de finalizar el horario de admisión del coche.

De presentarse el billete poco después de la salida, se le dará tratamiento de «cambio de billete», si lo desea el interesado.

Cuando la anulación de plaza afecte al precio de transporte del automóvil, a los gastos de anulación se añadirá la diferencia de tarifa por número de viajeros.

La petición de reintegro a qué de lugar, deberá hacerse en un plazo máximo de 6 meses a partir de la anulación.

La cantidad reintegrada será abonada

por el interesado con una reducción según los siguientes porcentajes:

Para «Días Azules».

Hasta 15 minutos antes de la salida del tren: 10 por 100 deducción.

Para «Días Blancos».

Hasta 24 horas antes de la salida del tren: 10 por 100 deducción.

Dentro de las 24 horas inmediatas a la salida del tren, y hasta 15 minutos antes de ella: 25 por 100 deducción.

Los reintegros por causas imputables al ferrocarril serán por el total de la cantidad abonada.

Cambios.

Todo billete adquirido anticipadamente puede ser objeto de cambio, por una sola vez, de fecha, de tren, categoría de plaza e incluso, en Auto-Expreso, de modelo de automóvil a transportar.

Para acceder al cambio es imprescindible que:

No esté caducado el billete.

Se solicite con más de una hora de antelación a la salida del tren, para los billetes, y del final de horario de admisión para Auto-Expreso.

Se disponga de plazas para la fecha y el tren deseado.

Si el billete tiene plazo de caducidad, la nueva fecha debe estar comprendida en dicho plazo.

La iniciación del viaje se halle comprendida en el plazo de antelación establecida para la expedición de billetes, a contar del día en que se solicite el cambio.

Se refiera el nuevo billete a la misma tarifa (general, especial o reglamentación) que el billete original.

Se mantenga invariable el punto de origen y destino.

Que en los cambios de plaza de menor precio, se abone, además de la cantidad establecida para los cambios, el porcentaje de descuento correspondiente a anulaciones de billetes.

Por cada plaza que sea objeto de cambio se abonarán 100 pesetas además de los gastos que pudiera ocasionar la obtención de la nueva plaza solicitada.

La diferencia de precios se cancelará en el acto.

Cuando el viajero no pueda precisar la fecha del nuevo viaje, el cambio se hará por la modalidad de «billete a fecha

abierta», con una validez de 9 meses a partir de la fecha del cambio, excepto en los billetes de ida y vuelta, que es de dos meses desde la fecha del viaje de ida.

Si durante el período de validez del billete se produjese un aumento tarifario, el viajero tendrá que abonar dicho aumento en el momento de formalizar el billete para viajar.

2. Ventajas para el viajero: Descuentos

● Descuentos aplicables todos los días del año

— Billetes para familias numerosas

Descuento

De 1.ª categoría	20 %
De 2.ª categoría	40 %
De categoría de honor	50 %

Aplicables a:

Cualquier fecha de viaje.

Todos los trenes y clases.

Para transportar, en régimen de facturación, muebles y automóviles (en traslado de domicilio).

El descuento se aplica:

Sobre precios de Tarifa General, incluso para niños entre 4 y 12 años (no cumplidos).

La reducción se aplica también sobre los complementos por uso de ciertos trenes y sobre los complementos de literas.

No aplicables a complementos de cama.

Requisitos:

Las familias numerosas presentarán un vale por persona, formalizado para cada viaje, del talonario que se facilita gratuitamente en todos los puntos de venta.

Durante el viaje deberán presentar, junto al billete, el Título de Familia Numerosa, fotocopia del mismo, o copia autorizada.

Los menores de edad, cuando no viajen acompañados del cabeza de familia, presentarán autorización escrita del mismo, en el que consten destino y procedencia del viaje.

Importante para el transporte de automóviles:

Cuando obedezca a cambio de domicilio y se realice en Auto-Expreso, la reduc-

ción no podrá ser acumulada sobre las bonificaciones que ya tiene establecidas Auto-Expreso para Días Azules.

— Billetes para niños de 4 a 12 años.

50 % de descuento

Aplicables a:

Niños de 4 años cumplidos sin haber cumplido 12.

Todo tipo de trenes y clases.

Cualquier recorrido.

El descuento se aplica:

Sobre los precios de la Tarifa General (adultos), excluidos los complementos que se abonarán íntegramente.

Requisitos:

Deberá justificar su edad mediante el Libro de Familia o cualquier otro documento oficial.

Nota:

Los niños menores de 4 años no abonarán nada por su viaje, pero no ocuparán plaza.

Los de 4 a 12 años podrán ocupar plaza y compartir la cama o litera con la persona mayor que les acompañe, sin abono de complemento, siendo ello aplicable a un solo niño por viajero adulto. Dos niños de 4 a 12 años podrán ocupar una sola cama o litera, abonándose el importe de un solo complemento.

Son aplicables, además, los descuentos correspondientes para Familias Numerosas, a que tuvieran derecho sobre el importe del billete.

— Personas que tengan cumplidos 65 años (hombres) o 60 años (mujeres) y pensionistas, 50 % de descuento

En trenes de cercanías y recorridos inferiores a 100 km, en viaje sencillo, o a 200 km en viaje de ida y vuelta; que tengan su salida o paso por la estación de origen de los viajeros, de las 10.00 a las 18.00 horas, y de las 20.00 a las 24.00 horas.

— «Chequetrén» nominativos de empresas, 15 % de descuento adicional

Aplicable a:

Cualquier fecha.

Cualquier tren.

Cualquier clase o servicio (con las excepciones que después se indican).

Cualquier recorrido.

Cualquiera de las personas que nominalmente se especifican en el carnet correspondiente (seis como máximo).

«Chequetrén» es:

Un abono de viajes individual o familiar con pago adelantado.

El usuario adquiere viajes o servicios por valor de 25.000 ó 35.000 pesetas, abonando sólo 21.250 ó 29.750, con lo que obtiene automáticamente un descuento del 15 por 100.

Puede ser utilizado:

Para pagar el importe de billetes o servicios ferroviarios que se irán anotando en el Chequetrén, acumulando sus importes, hasta agotar su capacidad de adquisición.

(No son valederos, por excepción, para el pago de billetes internacionales y servicios de comidas o bebidas.)

Si el viajero tiene derecho a descuentos de cualquier tipo, el importe a cargar en el Abono de Viajes será el neto una vez aplicados los descuentos. (Salvo que se trate de ciertos viajes a precios ya concertados, tales como tarjetas de abono, grupos y trenes especiales en los que no puede utilizarse Chequetrén.)

En cada Chequetrén figuran las personas que pueden utilizarlo, debiendo identificarse en todos los casos.

Chequetrén-Empresa es:

Un abono de viajes para Empresas con el compromiso de adquirir, como mínimo, Chequetrenes por valor de 200.000 pesetas a lo largo de doce meses consecutivos.

Es del mismo formato y condiciones de utilización que el abono nominativo, si bien en cada Chequetrén-Empresa figura, en lugar del nombre de los viajeros, el de la Empresa compradora. Los viajeros que lo utilicen deberán acreditar que viajan como empleados de dicha Empresa.

Se obtiene directamente en Intervención-Viajeros de RENFE (Avda. de Ciudad de Barcelona, 8, Madrid), así como en las Oficinas de Viajes y Agencias habilitadas.

— Trenes especiales concertados, 30 % de descuento

Aplicable a:

Trenes especiales formados a petición de entidades o particulares. (Mínimo equivalente al importe de 400 billetes en 2.ª clase, o el 80 por 100 de la capacidad de Automotores, Electrotrén, Ter, etc.)

Recorridos mínimos de 50 km en viajes sencillos y 100 km, en viajes de ida y vuelta.

El descuento se aplicará:

Sobre el precio del billete de 1.ª ó 2.ª clase, de Tarifa General, con los mínimos establecidos y sin reducción en suplementos y complementos.

● Descuentos aplicables en Días Azules

Los Días Azules de RENFE son aquellos en los que se puede viajar con descuentos importantes. En el interior de la contraportada de esta guía figura el calendario de los Días Azules.

Prepare con tiempo sus viajes y hágalos coincidir con los Días Azules para conseguir reducciones como estas:

— Billetes individuales de ida y vuelta, 20 %

Aplicables a:

Todo tipo de trenes y clases.

En recorrido mínimos de 200 km en el total del viaje de ida y vuelta o pagando por dichos mínimos.

El descuento se aplica:

Sobre precios de Tarifa General, excluidos los complementos que se abonarán íntegramente.

Requisitos:

La ida y el regreso se efectuarán necesariamente en Días Azules.

El plazo de validez de estos billetes será de dos meses a contar desde la fecha del viaje de ida.

Si el billete lleva el regreso abierto, el viajero deberá pasar por taquilla para confirmar su plaza para el día que desee efectuar dicho regreso.

— Billetes para grupos

Descuento	
De 10 a 24 personas en viaje sencillo	20 %
De 25 o más personas en viaje sencillo	25 %
De 10 ó más personas en viaje de ida y vuelta	30 %

Aplicables:

Cualquier tren, excepto Talgo, Intercity, Ter y Electrotren, que necesitan consulta previa a la Dirección Comercial de Viajeros.

En recorridos mínimos de 50 km en viajes sencillos y 100 km en viaje de ida y vuelta.

El descuento se aplica:

Sobre precios de Tarifa General excluidos los complementarios, que se abonarán íntegramente.

Requisitos:

Solicitar los billetes con, al menos, 24 horas de antelación a la fecha de iniciación del viaje.

Los billetes de ida y vuelta tendrán una validez máxima de dos meses, a contar desde la fecha del viaje de ida.

Ambos viajes habrán de realizarse en Días Azules.

«Tarjeta Familiar»

Aplicables a:

Familias compuestas, al menos, por 3 personas.

Recorridos superiores a 100 km.

Todo tipo de trenes y clases.

Precios:

La primera persona paga precio entero por Tarifa General.

Los restantes componentes de la familia que figuren en la «Tarjeta Familiar».

50 % de reducción sobre los precios de la Tarifa General.

Los niños que tengan 4 años cumplidos sin haber cumplido 12, abonarán la mitad de ese 50 por 100, es decir, el 25 por 100 sobre los precios de Tarifa General.

Los complementarios se abonarán a precio entero.

Requisitos:

Adquirir la «Tarjeta Familiar», cuyo

precio es de 100 pesetas y su validez de un año.

Para obtenerla en las dependencias expendedoras, presentar Libro de Familia, Pasaporte o Certificado de convivencia expedido por el Ayuntamiento, acreditativos de la convivencia en un mismo hogar.

La Tarjeta ha de presentarse al adquirir los billetes y, en el tren, al Interventor en ruta, con los documentos que justifiquen la identidad de los viajeros.

— Viaje con su mujer en coche-cama

Aplicables a:

Viajes en cohe-cama por territorio nacional.

Esta tarifa también se aplicará, recíprocamente, en el caso de que el viajero poseedor de billete de cama individual sea la mujer.

La tarifa se aplica:

Directamente como precio complementario (1.330 ptas.) sobre el coste de una cama individual.

Requisitos:

Que el departamento de cama individual sea susceptible de transformación en doble.

Que el viajero haya pagado complemento de cama individual a precio entero.

«Tarjeta Dorada»

— Personas que tengan cumplidos 65 años (hombres) o 60 años (mujeres) y pensionistas, 50 % de descuento

Aplicable a:

Recorridos superiores a 100 km, en recorrido sencillo o de 200 km en viaje de ida y vuelta, en cualquier tren y clase.

El descuento se aplica:

Sobre precios de Tarifa General, excluidos los suplementos que se abonarán íntegramente.

Requisitos:

Personas mayores de 65 años (hombres) o 60 años (mujeres) que presenten la «Tarjeta Dorada» que acredite su derecho a la reducción. Dicha tarjeta se fa-

cilita al precio de 100 pesetas, por un plazo de validez de un año.

Pensionistas —tanto de la Seguridad Social como de las clases pasivas civiles y retirados militares— mayores de 60 años, o menores de esta edad cuando tales pensionistas se encuentren en situación de incapacidad permanente total y formalmente declarada.

Deberán presentar asimismo, la «Tarjeta Dorada» que acredite su derecho a la reducción.

A los extranjeros residentes en España que reúnan las mismas condiciones de edad exigidas a los españoles o bien sean pensionistas de la Seguridad Social española.

La «Tarjeta Dorada» se expide en los puntos de venta de RENFE mediante presentación del impreso que se facilite en los mismos, debiendo justificarse la edad mediante la presentación de Documento Nacional de Identidad o Pasaporte, o la condición de pensionista exhibiendo certificación de la misma.

— Auto-Expreso», 20 al 100 % de descuento

Aplicables a:

Cualquier recorrido en que se halle establecido este servicio. De acuerdo con el siguiente cuadro resumen:

	Descuento
1. solo trayecto	
Con 1 ó 2 billetes	20 %
Con 3 billetes	40 %
Con 4 billetes	60 %
Con 5 o más billetes	80 %
2 trayectos o ida y vuelta	Descuento
Con 1 ó 2 billetes	60 %
Con 3 billetes	75 %
Con 4 o más billetes	100 %

Los descuentos se aplican:

Sobre los precios establecidos para este servicio, en función de la longitud del automóvil a transportar y la distancia del trayecto (hasta y desde 1.000 km).

Requisitos:

Para tener derecho a estos descuentos, tanto para un solo trayecto como para dos trayectos ida o ida y vuelta, es preciso que los desplazamientos de viajeros y del automóvil se realicen en

Días Azules, así como la simultaneidad en la adquisición de los billetes de viajero y boletines complementarios del automóvil.

Nota:

En los Días Blancos se aplica la tarifa correspondiente, sin los descuentos anteriormente señalados, ver pág. 39.

— Trenes o coches «Charter».

Precios especiales

Aplicables a:

Coches o trenes completos del tipo que se desee.

En 1.ª ó 2.ª clase, camas y literas.

Cualquier recorrido y tipo de tren.

Los servicios se establecen:

Mediante petición a la gdirección Comercial de Viajeros, Jefaturas y Delegaciones Comerciales de Zona, Oficinas de Viajes RENFE y Agencias de Viajes.

Precios:

Por tren o coche, con significativas reducciones en función de las características de los respectivos servicios.

— Tarjeta joven

50 por 100 de reducción más litera gratuita

Aplicable a:

Personas mayores de doce años que no hayan cumplido los veintiséis.

Sólo en Días Azules, comprendidos en el período que media entre el 1 de mayo y el 31 de diciembre de 1985.

Recorridos mínimos de 100 km, en viaje sencillo, o de 200 km, en ida y vuelta, en todo tipo de trenes y clases.

Beneficios:

50 por 100 de reducción sobre los precios de Tarifa General, los complementos se abonarán íntegramente.

Un billete complementario de litera normal o climatizada gratuito utilizable conjuntamente con el billete emitido en las condiciones de la tarjeta.

Requisitos:

Adquirir la «Tarjeta Joven», cuyo precio es de 2.000 pesetas, exhibiendo el Documento Nacional de Identidad o Pasaporte.

Presentar la tarjeta para adquirir los billetes, así como en el tren al Interventor en ruta, quien podrá solicitar la identificación del titular.

● Descuentos en trenes de cercanías

Billete de ida y vuelta

Precios especiales que representan una reducción sobre los de Tarifa General del:

25 por 100, para cualquier distancia, 2.ª clase.

Utilizables en los trenes de servicio de cercanías, pero sólo en días laborables y dentro del mismo día de su expedición, y en los trayectos no habilitados para la utilización de «Bonotrén». (Precios en pág. 33.)

Tarjetas de abono mensual

Se obtienen en estaciones y despachos de billetes mediante la presentación del Documento Nacional de Identidad.

Su recorrido está limitado a un máximo de 75 km en viaje sencillo, de una a otra estación de la Red Nacional.

Dan derecho a efectuar un viaje diario de ida y vuelta entre las estaciones que figuran en las mismas. (Precios en pág. 34.)

Valedera para todos los días del mes, incluso domingos y festivos.

Precios especiales que representan una reducción del 46 por 100 sobre los de Tarifa General, en 2.ª clase.

Líneas especiales

No sujetas a la tarificación general de la Red, y con precios especiales en cada caso:

Línea de Bilbao-La Naja a Santurce y Desierto-Baracaldo a San Julián de Musques.

Línea de Cercedilla a Los Cotos.

Línea de Laguna-Aluche-Villaviciosa de Odón.

Desde cualquier estación de Barcelona al Aeropuerto del Prat.

Línea de Málaga a Fuengirola.

Bonotrén

Se obtiene en las estaciones de origen

y destino, indistintamente, del recorrido solicitado.

Utilizables en trenes de servicio en Cercanías en recorridos de hasta 75 km que RENFE determine.

Da derecho a 10 viajes sencillos.

No es nominativo ni tiene caducidad.

Se requiere, para ser considerado como título de transporte válido desde un punto de vista general, su cancelación previa antes de subir al tren.

Precio con reducción de un 25 por 100 sobre Tarifa General 2.ª clase. (Precios en pág. 34.)

● Descuentos por conceptos especiales

RENFE tiene establecidas, de acuerdo con la legislación vigente o en virtud de acuerdos especiales, tarifas y reglamentaciones de carácter extracomercial para viajeros en los que concurren circunstancias concretas.

Estas tarifas son las que se resumen a continuación, con indicación de los descuentos que obtiene el viajero.

Billetes de grupo para trabajadores a jornal y sus familias, 40 por 100 de descuento.

Billetes anuales de circulación para determinados funcionarios en viajes de servicio, precio especial.

Billetes para acompañantes de ciegos, gratuitos.

Billetes de caridad, 50 por 100 de descuento (mediante autorización de las Delegaciones de la Seguridad Social y exclusivamente en 2.ª clase).

Billetes para viajero por cuenta del Estado, sin pago en taquillas.

● Descuentos en viajes internacionales

— Viajes en grupo

Mínimo 10 viajeros.

Mayores descuentos a partir de 25 viajeros.

Billetes sencillos o de ida y vuelta, en cualquier clase.

Billetes gratuitos para un acompañante por cada 50 viajeros o fracción de 50 (mínimo: 15 viajeros).

Los descuentos dependen de los recorridos a efectuar y se aplican con excepción de los completos suplementos que habrán de abonarse íntegros.

— Viajes a «precio global»

(ver pág. 36)

Madrid-París; Madrid-Burdeos; Barcelona-París y Barcelona-Limoges en los trenes «Paris-Madrid-Talgo», «Puerta del Sol» y «Barcelona-Talgo», respectivamente.

Precios especiales para billetes sencillos o de ida y vuelta, para adultos, niños o grupos.

— Billetes para jóvenes (B.I.G.E.) y Trabajadores (B.I.G.T.)

Billetes internacionales a precio reducido según recorridos y redes a utilizar.

Para viajar en cualquier clase (los B.I.G.T., sólo en 2.ª clase), en fechas y trenes determinados.

Los jóvenes deberán ser menores de 26 años.

Los trabajadores, que pueden incluir en estos billetes a sus familiares, deben justificar su condición mediante la documentación establecida.

De venta sólo en determinadas Agencias de Viajes especializadas.

— Tarjeta Inter-Rail

Permite viajar sin limitaciones, durante un mes ininterrumpido, a los menores de 26 años por cualquier trayecto de las redes nacionales de los países adheridos.

Los viajes se efectuarán en 2.ª clase sin pago de billete en el extranjero y, en el país de origen, en nuestro caso España, con reducción del 50 por 100 sobre Tarifa General. Todo complemento y suplemento habrá de abonarse íntegramente. Además, otros modos de transporte ofrecen reducciones a la presentación de esta tarjeta.

Se obtiene en las oficinas de Viajes RENFE, estaciones y Agencias de Viajes habilitadas. Los peticionarios deben justificar la edad mediante D.N.I. o pasaporte.

Reintegro: Al término de su utilización, mediante la devolución de la Tarjeta — en cuyas hojas intercaladas habrá consignado los recorridos realizados — el ti-

tular obtendrá una tasa de reintegro en metálico cuyo importe señala la tarifa.

Países adheridos a la Tarjeta Inter-Rail: Austria, Bélgica, Dinamarca, España, Finlandia, Francia, Gran Bretaña, Grecia, Holanda, Hungría, República de Irlanda, Italia, Luxemburgo, Marruecos, Noruega, Portugal, República Federal Alemana, Rumania, Suecia, Suiza, Yugoslavia y Turquía.

— Mayores de 65 años (hombres) y 60 años (mujeres)

Billetes internacionales de cualquier clase, ida y vuelta o circulares, para viajar prácticamente por toda Europa, reducción del 30 al 50 por 100.

Los viajeros deben presentar la «Tarjeta RES» junto con la nacional de su país.

Los titulares de la «Tarjeta RES» podrán beneficiarse de las reducciones concedidas, siempre que comiencen su viaje dentro de los siguientes períodos de la semana:

— Entre las 12 horas del lunes y las 12 horas del viernes.

— Entre las 12 horas del sábado y las 12 horas del domingo.

Además, otros modos de transporte ofrecen reducciones a la presentación de esta tarjeta.

Todo complemento y suplemento habrá de abonarse íntegramente.

Se obtiene en las Oficinas de Viajes RENFE, estaciones y Agencias de Viajes habilitadas. Los peticionarios deben justificar la edad mediante D.N.I. o pasaporte.

Países adheridos a la Tarjeta RES: Austria, Bélgica, Dinamarca, España, Finlandia, Francia, Gran Bretaña, Grecia, Holanda, Hungría, República de Irlanda, Italia, Luxemburgo, Noruega, Portugal, República Federal Alemana, Suecia, Suiza y Yugoslavia.

Validez:

Un año como máximo, no pudiendo sobrepasar su validez la de la «Tarjeta Dorada» justificativa.

3. Viajes con automóvil «Auto-Expreso»

— Esta modalidad permite al viajero portador de un billete, y previo pago de

un suplemento (variable en función del número de billetes y viajes y dimensiones del vehículo), facturar su automóvil para ser transportado a la estación de destino del tren.

— Se admitirán al transporte, para cualquier recorrido de la Red en que se tenga establecido el servicio de «Auto-Expreso», los automóviles matriculados, de dos a nueve plazas incluida la del conductor, siempre que por sus dimensiones puedan ser cargados en los vagones destinados al efecto.

Los remolques se considerarán, a todos los efectos, como vehículos más a transportar.

— La adquisición o formalización de los billetes y la solicitud de transporte del automóvil deberán efectuarse simultáneamente.

Los viajeros podrán enviar el automóvil hasta 10 fechas anteriores o posteriores a las de sus billetes, o efectuar el viaje en distinto tren que el que transporte el coche, dentro de los límites de fechas indicados.

— RENFE podrá gestionar, siempre que lo solicite el viajero, la recogida o entrega del coche en domicilio y el traslado de una a otra estación distinta dentro de una misma po-

blación (esto último en el caso de facturaciones consecutivas). Por cada una de estas operaciones habrá que abonar 1.115 pesetas.

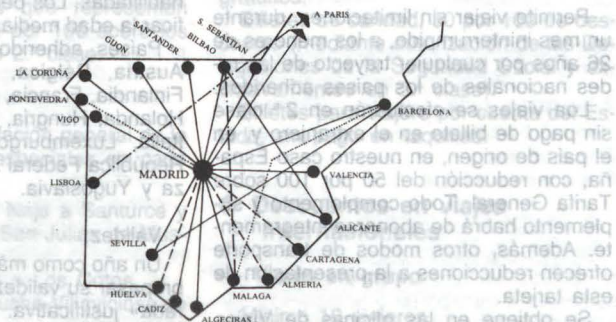
Cuando la recogida o entrega del automóvil haya de efectuarse fuera del casco urbano, delimitado por el correspondiente Municipio, sobre el precio anterior se percibirá 55 pesetas por cada kilómetro que exceda de dicho límite.

— Cuando el viajero renuncie a la facturación del vehículo, podrá obtener el reembolso de la cantidad que hubiera satisfecho por el recorrido o recorridos renunciando, debiendo abonar a RENFE, por cada uno de ellos, los siguientes porcentajes, calculados sobre las cantidades satisfechas.

Si la renuncia se hace hasta 24 horas antes de la fecha prevista de salida, 10 por 100.

Si la renuncia se produce con posterioridad a dicho plazo, o si no se entregase el automóvil en tiempo útil para su transporte en el tren previsto, aunque siempre antes de la hora oficial de salida de éste, 25 por 100. Con posterioridad a dicho plazo no procederá reintegro alguno.

Los servicios que se prestan son:



— Servicio diario durante todo el año.
 — Servicio que se presta durante todo el año.
 — Servicio que se presta en determinados períodos y días de verano.
 — Servicio que se presta en determinados períodos y días de Semana Santa, verano y Navidad.

Se ruega ver información sobre precios, trenes que establece este servicio y horario de admisión y entrega de vehículos en pág. 37.

4. Equipajes

Peso y dimensiones

Peso máximo, por bulto, de los equipajes facturados no excederá de 80 kilogramos como norma general, si bien, en algún caso especial, el límite de peso puede ampliarse hasta 100 kilogramos.

Las dimensiones no rebasarán el límite de 2,5 metros.

Los equipajes, cuyo peso no sea superior a 50 kilogramos, pueden ser precintados a petición del viajero.

Franquicia y bultos de mano

Todo viajero disfruta de una franquicia de 30 kilogramos de equipaje facturado, si bien en algunos trenes (automotores, tranvías eléctricos, etc.) esta franquicia queda reducida a 15 kilogramos por billete. Los niños con medio billete tienen derecho a 15 kilogramos.

En régimen internacional, la franquicia es de 20 kilogramos, previo pago de los derechos de facturación.

Se denominan bultos de mano aquellos que el viajero puede llevar consigo, tales como maletines y otros objetos de uso personal, que no necesitan ser facturados.

Facturación de equipajes en general

El despacho para la facturación de equipajes se abre, en las estaciones importantes, una hora antes de la salida del tren que ha de conducirlos, cerrándose quince minutos antes de la salida del tren. En el resto de las estaciones, la apertura se realiza treinta minutos antes de la salida del tren y el cierre, cinco minutos antes de dicha salida. Los bultos deben presentarse debidamente rotulados.

Transporte de equipajes en trenes Talgo, Intercity, Electrotrén y Ter

En los trenes Talgo, Intercity, Electrotrén y Ter, únicamente se admitirá la facturación de equipajes para ser transportados en otro tren anterior o posterior, pudiendo hacerlo hasta con veinticuatro horas de antelación a la fecha de salida del tren.

Los equipajes pertenecientes a viajeros internacionales y los de los españoles que presenten pasaporte de o para el extranjero, que utilicen los referidos trenes, podrán ser transportados en el propio tren.

Los maletines, maletas o paquetes similares que, por su volumen, no puedan colocarse en la rejilla o debajo del asiento correspondiente, serán transportados en la cabina o departamento destinado a equipajes.

Facturación de perros

Los perros y pequeños animales domésticos sólo se admitirán al transporte si se presentan convenientemente enjaulados, cuando se carezca del espacio necesario (perrera) en los furgones o cuando se pretenda facturarlos en trenes automotores y similares (Talgo, Intercity, Electrotrén y Ter).

En aquellos trenes que dispongan del espacio necesario en los furgones, los perros se presentarán a la facturación provistos de cadena y bozal, por lo menos, quince minutos antes de la salida del tren, exhibiendo los compañeros, en este caso y en el de automotores y similares, el billete que les dé derecho a viajar en el mismo tren; para hacerse cargo del animal inmediatamente a la llegada a destino.

Los animales no retirados dentro de las veinticuatro primeras horas, quedarán a disposición de RENFE.

Perros lazarillos

Los perros-guía o lazarillos que ostenten tal condición podrán viajar gratuitamente en compañía del deficiente visual, provisto de cadena y bozal y de forma que no molesten ni impidan ocupar su plaza a los viajeros vecinos.

Facturación de bicicletas y motocicletas

Se admite a la facturación, como equipajes, motocicletas sin sidecar, triciclos y bicicletas, con un peso no superior a 170 kilogramos para las primeras. Los vehículos de motor no llevarán gasolina en los depósitos.

Facturación de equipajes internacionales

— **Lusitania Expreso.** En régimen internacional, solamente se admitirán en la Aduana de Madrid-Atocha, para su examen y precintado, empezando el servicio dos horas antes de la salida del tren y finalizando treinta minutos antes de su partida.

Los bultos de mano pertenecientes a viajeros internacionales que utilicen cama, serán presentados en la Aduana igual que si se tratara de equipajes facturados, y, una vez examinados, los propios viajeros los depositarán en su correspondiente departamento del coche-cama.

Los viajeros que ocupen plazas de 1.ª ó 2.ª clase con destino a Portugal, serán examinados en la estación de Valencia de Alcántara, bien en el propio tren, bien en los locales de la Aduana, si se estimara necesario realizar algún reconocimiento personal.

— **Lisboa-Expreso Ter.** Solamente se admitirán en Madrid-Atocha con destino a Lisboa, y en Lisboa, con destino a Madrid-Atocha. En ambas procedencias deberán presentarse en la correspondiente aduana, por lo menos con treinta minutos de antelación a la hora de salida del tren, para su examen y siguiente facturación.

A la llegada a Lisboa y Madrid-Atocha, serán examinados por las respectivas Aduanas.

En régimen local no se admitirán equipajes facturados.

Los bultos de mano que lleven los viajeros serán examinados en el propio tren.

— **Expreso «Puerta del Sol» (Madrid-París).** Los viajeros podrán facturar su equipajes directamente con destino a París, en régimen de tránsito internacional, debiendo someterse a la inspección de la Aduana en la estación de Madrid-Chamartín, cuyo horario es el siguiente: 8 a 13 horas por la tarde.

Análogamente se puede realizar esta facturación en la estación de París-Austerlitz con los equipajes destino Madrid.

Las formalidades aduaneras y pasaportes se efectúan en ruta. Un agente de servicio entregará a los viajeros las hojas de declaración de Aduana, divisas y Ficha de Policía, para su formalización.

— **«Catalán Talgo» (Barcelona-Ginebra).** Sólo admite equipajes de los viajeros que vayan en el propio tren «Catalán Talgo». Se factura en la estación de Barcelona-Término.

Han de llevar etiquetas del modelo especial establecido para los trenes IC que facilitan las dependencias emisoras de billetes y la factoría de Barcelona-Término, encargada de las facturaciones.

El visado de pasaportes y el reconocimiento de los equipajes y bultos de mano que lleven consigo los viajeros, se realizará en el propio tren «Catalán Talgo». A la salida de la estación de Girona, los agentes de servicio del tren entregarán a los señores viajeros las hojas de Declaración de divisas, que deberán rellenar seguidamente para su entrega a los funcionarios de la Aduana francesa. Rogamos a los señores viajeros que permanezcan en sus asientos para facilitar estas operaciones.

Los equipajes que vayan facturados en el furgón tendrán que someterse previamente, a reconocimiento de la Aduana en la estación de Barcelona-Término, y sus propietarios deberán estar atentos a la posible llamada de los funcionarios de la Aduana francesa.

La **«Declaración de Aduanas para equipajes facturados»**, dispensa al viajero de asistir, en la Aduana fronteriza, al examen del equipaje facturado al amparo de su billete internacional.

El viajero podrá facturar su equipaje desde las estaciones de RENFE que figuran a continuación, de las que, tan sólo, las marcadas con asterisco son aptas para la facturación sin billete:

OFICINAS DE VIAJES RENFE

- * Algeciras-Estación Marítima
- * Alicante-Término
- * Almería
- * Badajoz
- * Barcelona-Puerto
- * Barcelona-Sants
- * Barcelona-Término
- Bilbao-Abando
- * Cádiz
- Canfranc-Estación
- * Cartagena
- * Castellón
- * Coruña-San Cristóbal
- * El Ferrol
- Fregeneda
- Fuente de Oñoro
- * Gijón
- * Huelva-Término
- Irún
- La Tour de Carol-Enveigt
- Madrid-Atocha
- * Madrid-Camartín
- * Málaga-Principal
- * Murcia del Carmen
- * Orense-Empalem
- Palma de Mallorca
- Port-Bou
- Puigcerdá
- Santander
- * Sevilla-Plaza de Armas
- Tánger-Puerto
- * Tarragona
- * Valencia-Término
- Valencia de Alcántara
- * Vigo-Principal
- Zaragoza-El Portillo

5. Servicio en las estaciones

Tren+Coche

El concesionario de RENFE, del servicio Tren+Coche, le ofrece el alquiler de coches en las estaciones que se relacionan a continuación, pudiéndose efectuar su reserva, por el sistema electrónico, simultáneamente a la adquisición de billetes de viajeros:

- | | |
|-----------------|------------------|
| Alicante | Madrid-Chamartín |
| Almería | Málaga |
| Barcelona-Sants | Murcia |
| Bilbao | Orense |
| Cádiz | Salamanca |
| Gerona | San Sebastián |

- | | |
|---------------|----------|
| Granada | Sevilla |
| La Coruña | Valencia |
| Madrid-Atocha | Vigo |
| | Zaragoza |

Presentando su billete de RENFE, el concesionario le bonificará con un 10 por 100. También puede hacer su reserva llamando a:

- Barcelona. Teléf. 323 27 33.
 - Madrid. Teléf. 242 10 00.
- o a su Agencia de Viajes.

Restaurantes, cafeterías, cantinas

Gran parte de las estaciones de la Red, cuentan con restaurantes, cafeterías o cantinas para el servicio de los viajeros.

Tiene obligación de tener expuesta, a la vista del público, la tarifa oficial.

Mozos de equipajes

Las estaciones principales disponen de un servicio para el traslado de equipajes.

Cada mozo lleva un ejemplar de la Tarifa a disposición de los viajeros, la cual, por otra parte, está expuesta en los tablores de anuncios de las estaciones.

Objetos perdidos

Deseamos recordar a los señores viajeros que extravíen algún documento, equipaje o metálico, en el tren o en alguna dependencia de RENFE, comuniquen la pérdida, así como su nombre y dirección, al Jefe de estación, o al Jefe de la dependencia. De este modo se facilita la localización de lo extraviado, o la devolución en caso de que aparezca.

Igualmente, rogamos a los usuarios de nuestros servicios que todo objeto que encuentren en trenes, estaciones y demás recintos del ferrocarril, lo entreguen a los Jefes de las indicadas dependencias, que extenderán el correspondiente recibo.

Consigna y consigna automática

Este servicio está suspendido temporalmente.

Seguro obligatorio de viajeros

En España existe un Seguro Obligatorio de Viajeros, cuya prima, en recorridos

por ferrocarril, marítimos y por carretera, está incluida en el importe del billete.

En caso de accidente, este Seguro garantiza a los viajeros afectados indemnizaciones proporcionadas a la gravedad de las lesiones sufridas y, dentro de ciertos límites, la asistencia sanitaria de los mismos.

La reclamación, en estos casos, debe formularse a las autoridades públicas, a los agentes de la Compañía ferroviaria o al Consorcio de Compensación de Seguros (Paseo de la Castellana, 44, Madrid), o cualquiera de sus representaciones provinciales, dentro del año (para tener derecho a la indemnización y a la asistencia sanitaria) siguiente al de la ocurrencia del accidente.

La reclamación puede ser formulada

por el interesado, cualquier persona en su nombre o los beneficiarios.

Las oficinas del Consorcio de Compensación de Seguros en las capitales de provincia, facilitarán cuanta información sea necesaria acerca del particular.

Otros servicios

Dependiendo de su importancia se pueden encontrar en las estaciones servicios tales como:

Librerías y ventas de periódicos, Estancos, Loterías, Cambio de moneda, Correos y Telégrafos, Oficinas de Turismo, Alquiler de coches, Galerías Comerciales, etc.



OFICINAS DE VIAJES RENFE OFFICES D'INFORMATION ET DE VOYAGES DE LA RENFE RENFE INFORMATION & TRAVEL OFFICES RENFE AESKUNFT UND REISEBÜROS



LOCALIDAD	Prefijos	Teléfono	Telex
● ALGECIRAS	956		
Vestibulo Estación		65 11 55 - 65 44 07	78063-OVRA-E
● ALICANTE	965		
Explanada de España, 1		21 13 03 - 21 60 10	66599-OVAT-E
● ALMERIA	951		
Alcalde Muñoz, 1		23 12 07	—
● BARCELONA	93		
Estación Barcelona-Sants		250 42 35 - 250 41 10 230 17 22	52290 REPTE-E
● BENIDORM	965		
La Rioja, 1		85 29 60	—
● BILBAO	94		
Estación Abando		424 59 42	31344-OVBI-E
● CADIZ	956		
Nuevo Edificio Estación		23 43 02	76133-OVCA-E
● CORDOBA	957		
Ronda de los Tejares, 10		22 58 84	—
● CORUÑA (LA)	981		
Fontán, 3		22 19 48 - 22 28 52	—
● GIJON	985		
Asturias, 3		34 38 21	—
● GRANADA	958		
Reyes Católicos, 63		22 31 19 - 22 34 97/9	—
● HUELVA	955		
Vestibulo Estación		24 66 66	—
● IRUN	943		
Vestibulo Estación		61 25 15	—
● MADRID	91		
Alcalá, 44		222 59 98 - 222 19 61	—
● MADRID	91		
Nuevos Ministerios		222 93 28 - 247 00 00 455 92 80 - 455 92 68	44325-OVMC-E
● MADRID	91		
Centro de Proceso de Datos, Paseo de las Delicias, 63		228 60 83 - 239 16 68	44256-OVMD-E
● MADRID	91		
Aeropuerto de Barajas		205 85 44	—
● MALAGA	952		
Strachan, 2 y 4		21 31 22 - 21 41 27	77291-OVMA-E
● MURCIA	968		
Barrionuevo, 4		21 19 63 - 21 28 42	67637-OVMU-E
● OVIEDO	985		
Vestibulo Estación		24 42 64 - 24 24 08	—
● PALMA DE MALLORCA	971		
Plaza de Pío XII, 3		22 41 63	68809-OVPA-E
● SALAMANCA	923		
Plaza de la Libertad, 11		21 24 54 - 22 12 24	—

LOCALIDAD	Prefijos	Teléfono	Telex
● SAN SEBASTIAN Camino, 1	943	42 48 23 - 42 77 76	36402-OVSS-E
● SANTANDER Paseo de Pereda, 25	942	22 85 69 - 21 38 87	35921-OVST-E
● SEVILLA Zaragoza, 29	954	22 26 93 - 21 79 98	72756-OVSE-E
● TARRAGONA Rambla Nova, 40	977	23 52 94 - 23 25 34	—
● TOLEDO Sillería, 9	925	22 12 72	—
● VALENCIA Plaza de Alfonso el Magnánimo, 2	96	351 06 34 - 351 26 15 351 85 99	64480-OVVA-E
● VALLADOLID Atrio de Santiago, 1	983	35 30 32 - 35 42 62	—
● VIGO Vestíbulo estación	986	22 71 71	83200-OVV7-E
● ZARAGOZA San Clemente, 13	976	23 38 02	58299-OVZA-E

El despacho de billetes se efectúa hasta con sesenta días de antelación a la fecha de salida del tren.

- Venta electrónica.

REPRESENTACION GENERAL DE RENFE EN EUROPA
1-3 Avenue Marceau. 75115 PARIS
Telex: PARENFE PARIS 620909
Teléfono: 723 52 00

REPRESENTACION GENERAL EN AMERICA
Buenos Aires 1043. Avda. Corrientes, 311, 3.º
Teléfonos: 311 96 57 - 311 24 52

7. Estaciones autorizadas para expender billetes en régimen de venta anticipada y con reserva de asiento

- | | |
|--|--|
| <ul style="list-style-type: none"> ● Albacete ● Alcalá de Henares ● Alcanadre ● Alcázar de San Juan ● Alfaro ● Algeciras ● Alhama de Aragón (1) ● Alicante ● Almadenejos y Almadén ● Almería ● Amposta ● Aranda de Duero ● Astorga ● Avila ● Avilés ● Badajoz ● Barbastro ● Barcelona-Sants ● Barcelona-Clot. Aragón ● Barcelona-Paseo de Gracia ● Barcelona-Plaza de Cataluña ● Barcelona-San Andrés-Arenal ● Barcelona-Término ● Baza ● Benavente ● Bilbao-Abando ● Binéfar ● Burgos ● Cáceres ● Cádiz ● Calatayud ● Cañaverall ● Cartagena ● Caspe ● Castellón ● Castejón de Ebro ● Cervera de Segarra ● Ciudad Real ● Ciudad Rodrigo ● Córdoba ● Cornellá | <ul style="list-style-type: none"> ● Cuenca ● Don Benito ● Elche Parque ● El Entrego ● Espeluy ● El Ferrol ● Figueras ● Fuengirola ● Fuente de San Esteban ● Fuentes de Oñoro ● Gandía ● Gerona ● Gijón ● Granada ● Granollers Centro ● Guadalajara ● L'Hospitalet de Llobregat ● Huelva ● Huesca ● Huete ● Irún ● Jaca ● Jaén ● Jerez de la Frontera ● La Bañeza ● La Coruña ● La Felguera ● La Gudiña ● León ● Lérida ● Logroño ● Lugo ● Madrid-Atocha ● Madrid-Chamartín ● Madrid-P. Pío ● Málaga ● Manresa ● Mataró ● Medina del Campo ● Mérida ● Miranda de Ebro |
|--|--|

(1) Solamente expende billetes en este régimen durante la temporada de verano, del 1 de julio al 30 de septiembre.

- Mollerusa
- Monforte
- Montijo
- Montilla
- Monzón del Río Cinca
- Mora la Nueva
- Murcia
- Orense
- Oviedo
- Palazuelo
- Palencia
- Pamplona
- Peñaranda de Bracamonte
- Plasencia-Ciudad
- Ponferrada
- Pontevedra
- Port-Bou
- Puebla de Híjar
- Puigcerdá
- Reus
- Ripoll
- Sabadell
- Sabiñánigo
- Salamanca
- Salou
- Sama de Langreo
- San Fernando de Cádiz
- San Sebastián
- Santander
- Santiago de Compostela
- Segovia
- Segorbe
- Sevilla-P. de Armas
- Sevilla-San Bernardo
- Sitges
- Soria
- Tarancón
- Tardienta
- Tarragona
- Terrassa
- Tárrega
- Teruel
- Tortosa
- Torrelavega
- Torremolinos
- Tremp
- Tudela-Navarra
- Utrera
- Valencia-Término
- Valencia de Alcántara
- Valladolid
- Valls
- Venta de Baños
- Vic
- Vigo
- Villanova i Geltrú
- Villagaría de Arosa
- Villanueva de la Serena
- Vitoria
- Yecla
- Zafra
- Zamora
- Zaragoza-El Portillo

● Venta electrónica

Y en agencias de viajes autorizadas

REPRESENTACION GENERAL EN EUROPA
 1-Avenida Marceau 75013 París
 Telex: PARENFE PARIS 200000
 Teléfono: 723 52 00

REPRESENTACION GENERAL EN AMERICA
 Buenos Aires 1043 Avda. Compañías 311, 3°
 Teléfono: 49 40 00

8. Despachos centrales y auxiliares

	Teléfonos		Teléfonos
● Andújar-D.C. Plaza de España, 2	50 17 41	● Lora del Río Sta. María, 57	80 00 19
● ATNTEQUERA)C.-C. Divina Pastora, 8	84 40 68	● Lugo-D.C. Plaza de España, 27 (galerías)	22 55 03
● Aranjuez-D.C. Stuart, 36	891 07 64	● Melilla-D.A. O'Donnel, 13	68 35 51
● Avilés-D.C. Marcos del Torniello, 3	56 44 60	● Mieres-D.C. Martínez de Vega, 16	46 42 71
● Badajoz-D.C. San Ignacio de Loyola, 5	380 09 35	● Monforte de Lemos-D.C. Roberto Baamonde, 62	40 17 50
● Benicarló-D.C. Esteban Collantes, 20	47 14 08	● Orense-D.C. Juan XXIII, 7	24 12 01
● Burgos-D.C. Moneda, 21	20 91 31	● Ponferrada-D.C. Travesía del General Gómez Núñez, 2	41 00 00
● Calahorra-D.C. Paseo del Mercadal, 34 r 13 06 96	1 030 72 842	● Pontevedra-D.C. Conde de Gondomar, 3	85 19 05
● Carballino-D.C. Aldara, 26	27 05 99	● Puerto Genil-D.C. Madre de Dios, 30	60 00 83
● Cartagena-D.C. Cuatro Santos, 15	50 60 27	● Puerto de Santa María-D.C. Parque de Calderón, 3	86 18 53
● Castellón-D.C. Ximénez, 22	22 62 34	● Puertollano-D.C. Alfárez Martínez Pasalodos, 3	42 58 58
● Ceuta-D.A. Plaza de Rafael Gibert, 26	51 58 36	● Reinosa-D.C. Avenida de José Antonio, 22	75 17 93
● Cullera-D.C. Rey Don Jaime, 29	152 10 12	● Ribadavia-D.C. Nueva de Santo Domingo, s/n	47 09 52
● El Ferrol Villaamil, 14-16 r 35 14 85	1 100 35 242	● Ronda-D.C. Infantes, 20	87 16 62
● Guadalajara-D.C. Plaza de San Juan de Dios, 5	21 13 85	● Talavera de la Reina-D.C. Julián Ceballos, 36	80 07 99
● Guadix-D.C. Cine Jardín, 9	66 07 43	● Tabernes de Valldigna-D.C. Avenida Miguel Primo de Rivera, s/n, (Ed. estación FEVE)	282 03 84
● Haro-D.C. Colón, 1	31 01 45	● Tomelloso-D.C. C/ Mayor, 49	51 04 01
● Jerez de la Frontera-D.C. Alfonso X el Sabio, 4	34 96 12	● Torrelavega-D.C. Berta Perogordo, 4	89 28 34
● Lalín-D.C. General Franco, 26	78 03 75	● Vinaroz-D.C. San Francisco, 35	45 00 76
● La Línea de la Concepción-D.A. Sol, 78	76 45 52		
● León-D.C. Calle Roa de la Vega, 26	22 26 25		
● Linares-D.C. Julio Burell, 21	69 88 55		
● Logroño-D.C. Calvo Sotelo, 13	25 88 55		

● Venta electrónica.

9. Tarifas

Baremo de precios por tarifa general

Km.	2. ^a		Km.	1. ^a		Km.	2. ^a		1. ^a	
	Ptas.	Ptas.		Ptas.	Ptas.		Ptas.	Ptas.		
—	—	—	360	1.270	1.905	910	2.925	4.390		
10	35	55	370	1.305	1.960	920	2.945	4.420		
15	45	70	380	1.340	2.1010	930	2.965	4.445		
20	65	95	390	1.375	2.065	940	2.980	4.470		
25	80	125	400	1.410	2.120	950	3.000	4.500		
30	100	150	410	1.445	2.170	960	3.015	4.525		
35	120	175	420	1.485	2.225	970	3.035	4.550		
40	135	205	430	1.520	2.275	980	3.050	4.575		
45	155	230	440	1.555	2.330	990	3.070	4.605		
50	170	255	450	1.590	2.385	1.000	3.085	4.630		
55	190	285	460	1.625	2.435	1.010	3.105	4.655		
60	205	310	470	1.660	2.490	1.020	3.120	4.685		
65	225	335	480	1.695	2.540	1.030	3.140	4.710		
70	240	360	490	1.730	2.595	1.040	3.155	4.735		
75	260	390	500	1.765	2.645	1.050	3.175	4.765		
80	275	415	510	1.800	2.700	1.060	3.190	4.790		
85	295	440	520	1.835	2.755	1.070	3.210	4.815		
90	315	470	530	1.870	2.805	1.080	3.225	4.840		
95	330	495	540	1.905	2.860	1.090	3.245	4.870		
100	350	520	550	1.940	2.910	1.100	3.260	4.895		
105	375	560	560	1.975	2.965	1.110	3.280	4.920		
110	390	585	570	2.010	3.015	1.120	3.295	4.950		
115	410	610	580	2.045	3.070	1.130	3.315	4.975		
120	425	635	590	2.080	3.125	1.140	3.335	5.000		
125	445	665	600	2.115	3.175	1.150	3.350	5.025		
130	460	690	610	2.150	3.230	1.160	3.370	5.055		
135	480	715	620	2.185	3.285	1.170	3.385	5.080		
140	495	745	630	2.225	3.335	1.180	3.405	5.105		
145	515	770	640	2.260	3.385	1.190	3.420	5.135		
150	530	795	650	2.295	3.440	1.200	3.440	5.160		
155	550	820	660	2.330	3.495	1.210	3.455	5.185		
160	565	850	670	2.365	3.545	1.220	3.475	5.210		
165	585	875	680	2.400	3.600	1.230	3.490	5.240		
170	600	900	690	2.435	3.650	1.240	3.510	5.265		
175	620	930	700	2.470	3.705	1.250	3.525	5.290		
180	635	955	710	2.505	3.760	1.260	3.545	5.320		
185	655	980	720	2.540	3.810	1.270	3.560	5.345		
190	670	1.005	730	2.575	3.865	1.280	3.580	5.370		
195	690	1.035	740	2.610	3.915	1.290	3.595	5.395		
200	705	1.060	750	2.645	3.970	1.300	3.615	5.425		
210	745	1.115	760	2.665	3.995	1.310	3.630	5.450		
220	780	1.165	770	2.680	4.020	1.320	3.650	5.475		
230	815	1.220	780	2.700	4.050	1.330	3.665	5.505		
240	850	1.270	790	2.715	4.075	1.340	3.685	5.530		
250	885	1.325	800	2.735	4.100	1.350	3.705	5.555		
260	920	1.380	810	2.750	4.130	1.360	3.720	5.580		
270	955	1.430	820	2.770	4.155	1.370	3.740	5.610		
280	990	1.485	830	2.785	4.180	1.380	3.755	5.635		
290	1.025	1.535	840	2.805	4.205	1.390	3.775	5.660		
300	1.060	1.590	850	2.820	4.235	1.400	3.790	5.690		
310	1.095	1.640	860	2.840	4.260					
320	1.130	1.695	870	2.855	4.285					
330	1.165	1.750	880	2.875	4.315					
340	1.200	1.800	890	2.890	4.340					
350	1.235	1.855	900	2.910	4.365					

Complementos por la utilización de ciertos trenes

Km.	Tipo A		Tipo B		Tipo C		Tipo D		Tipo E	
	Pesetas	Pesetas	Pesetas	Pesetas	Pesetas	Pesetas	Pesetas	Pesetas	Pesetas	Pesetas
25	65	50	45	30	20					
50	135	105	95	55	40					
75	200	155	140	85	60					
100	265	205	190	115	80					
125	330	260	235	145	100					
150	395	310	280	170	120					
175	465	360	330	200	140					
200	530	410	375	225	160					
225	595	465	420	255	180					
250	660	515	470	285	200					
275	725	565	515	310	220					
300	790	615	560	340	240					
325	860	665	610	370	260					
350	925	720	655	395	275					
375	990	770	700	425	295					
400	1.055	820	745	450	315					
425	1.120	870	795	480	335					
450	1.185	925	840	510	355					
475	1.255	975	885	535	375					
500	1.320	1.025	935	565	395					
525	1.385	1.075	980	595	415					
550	1.450	1.125	1.025	620	435					
575	1.515	1.180	1.075	650	455					
600	1.580	1.230	1.120	675	475					
625	1.650	1.280	1.165	705	495					
675	1.715	1.330	1.215	735	515					
675	1.780	1.385	1.260	760	530					
700	1.845	1.435	1.305	790	550					
725	1.910	1.485	1.350	820	570					
750	1.975	1.535	1.400	845	590					
775	2.045	1.585	1.445	875	610					
800	2.110	1.640	1.490	900	630					
825	2.175	1.690	1.540	930	650					
850	2.240	1.740	1.585	960	670					
875	2.305	1.790	1.630	985	690					
900	2.370	1.845	1.680	1.015	710					
925	2.440	1.895	1.725	1.045	730					
950	2.505	1.945	1.770	1.070	750					
975	2.570	1.995	1.820	1.100	770					
1.000	2.635	2.045	1.865	1.125	785					

(1) Utilizable cualquier día de la semana, incluso domingos y festivos, válido para un viaje sencillo, en cualquier trayecto combinado, por las Redes del Metropolitano y F. C. Suburbano Carabanchel-Plaza de España y la Red del F. C. Laguna-Alucho-Móstoles-Villavieja de Odón.

(2) Utilizable los días laborables, para un viaje y su regreso, en cualquier trayecto combinado, por las redes del Metropolitano y F. C. Suburbano Carabanchel-Plaza de España y la Red del F. C. Laguna-Alucho-Móstoles-Villavieja de Odón. (Este billete sólo podrá adquirirse en lotes de 10 billetes, por un importe de 1.150 pesetas).

(3) Válido para un viaje ida y vuelta, en cualquier trayecto del F. C. Laguna-Alucho-Móstoles-Villavieja de Odón.

Precios de los billetes en trenes de cercanías

Clase única para unidades eléctricas, ferrobuses y ómnibus

Billetes de ida y vuelta valederos para días laborables y misma fecha de su expendición

(Reducción de 25 % sobre los de Tarifa General en cualquier recorrido)

Km	Pesetas	Km	Pesetas	Km	Pesetas
—	—	155	820	410	2.170
10	55	160	850	420	2.225
15	70	165	875	430	2.275
20	100	170	900	440	2.330
25	130	175	930	450	2.380
30	155	180	955	460	2.435
35	185	185	980	470	2.485
40	215	190	1.005	480	2.540
45	240	195	1.035	490	2.595
50	270	200	1.060	500	2.645
55	295	210	1.115	510	2.700
60	325	220	1.165	520	2.750
65	350	230	1.220	530	2.805
70	380	240	1.270	540	2.855
75	405	250	1.325	550	2.910
80	415	260	1.375	560	2.965
85	440	270	1.430	570	3.015
90	470	280	1.485	580	3.070
95	495	290	1.535	590	3.120
100	520	300	1.590	600	3.175
105	560	310	1.640	610	3.225
110	585	320	1.695	620	3.280
115	610	330	1.745	630	3.335
120	635	340	1.800	640	3.385
125	665	350	1.895	650	3.440
130	690	360	1.905	660	3.490
135	715	370	1.960	670	3.545
140	745	380	2.010	680	3.595
145	770	390	2.065	690	3.650
150	795	400	2.115	700	3.705

Tarjetas de abono mensuales

Bonotrén

Abonos de diez viajes sencillos «Bonotrén», para ser utilizados en los desplazamientos que tengan su origen y destino en las estaciones comprendidas en los trayectos que se indican a continuación en Unidades eléctricas, Ferrobuses y Omnibus.

Total a cobrar	
Distancia en trayecto sencillo	Para un viaje de ida y vuelta diario
Km	Pesetas
Hasta 10	880
11-15	1.140
16-20	1.580
21-25	2.020
26-30	2.455
31-35	2.855
36-40	3.330
41-45	3.770
46-50	4.210
51-55	4.645
56-60	5.085
61-65	5.525
66-70	5.690
71-75	6.400

Trayectos

Madrid-Chamartín a Guadalajara, vía Atocha-Appd.
Madrid-Atocha a Aranjuez.
Madrid-Atocha a Parla.
Madrid-Atocha a Fuenlabrada.

Precios

Distancia en trayecto sencillo	Precio del Bonotrén	Distancia en trayecto sencillo	Precio del Bonotrén
Km	Pesetas	Km	Pesetas
10	275	45	1.200
15	350	50	1.350
20	500	55	1.475
25	650	60	1.625
30	775	65	1.750
35	925	70	1.900
40	1.075	75	2.025

Servicio del Ferrocarril Laguna-Aluche-Móstoles-Villaviciosa de Odón y combinado con las redes del Metropolitano y Ferrocarril Suburbano Carabanchel-Plaza de España

TARIFAS

CLASE DE PLAZA	PRECIO POR PERSONA VIAJEROS AISLADOS	
	RENFE	COMBINADO RENFE-METRO
I. NORMAL:		
Billete sencillo o combinado sencillo.	40,00 Ptas. (1)	80,00 Ptas. (2)
II. REDUCIDA:		
Billete de ida y vuelta	60,00 Ptas. (3)	115,00 Ptas. (4)
III. ABONO MENSUAL	935,00 Ptas. (5)	—

(1) Utilizable cualquier día de la semana, incluso domingos y festivos, válido para un viaje sencillo en cualquier trayecto del F. C. Laguna-Aluche-Móstoles-Villaviciosa de Odón.

(2) Utilizable cualquier día de la semana, incluso domingos y festivos, válido para un viaje sencillo, en cualquier trayecto combinado, por las Redes del Metropolitano y F. C. Suburbano Carabanchel-Plaza de España y la Red del F. C. Laguna-Aluche-Móstoles-Villaviciosa de Odón.

(3) Utilizable los días laborables, para un viaje y su regreso, en cualquier trayecto combinado, por las redes del Metropolitano y F. C. Suburbano Carabanchel-Plaza de España y la Red del F. C. Laguna-Aluche-Móstoles-Villaviciosa de Odón. (Estos billetes sólo podrán adquirirse en tacos de 10 billetes, por un importe de 1.150 pesetas.)

(5) Válido para un viaje diario de ida y vuelta, en cualquier trayecto del F. C. Laguna-Aluche-Móstoles-Villaviciosa de Odón.

Precios de los billetes complementarios de cama

PRECIO DE CADA CAMA EN DEPARTAMENTO DE							
Cuando el recorrido a efectuar sea de:	Una sola cama			Dos camas		Más de dos camas	
	Tipos Y.F. y camas TALGO	Tipos P.	Restantes tipos	Tipos Y.F. y camas TALGO	Restantes tipos	Tipos Y.F. y camas TALGO	Restantes tipos
Hasta 550 km	Ptas. 4.485	Ptas. 2.300	Ptas. 3.450	Ptas. 1.795	Ptas. 1.380	Ptas. 1.495	Ptas. 1.150
De 551 en adelante	Ptas. 5.150	Ptas. 2.640	Ptas. 3.960	Ptas. 2.060	Ptas. 1.585	Ptas. 1.720	Ptas. 1.320

Precio del billete complementario de litera

Recorrido Nacional en litera normal	890 ptas.
Recorrido Nacional en litera climatizada	1.115 ptas.
Recorrido Internacional	1.305 ptas.

Precios de los billetes de los trenes internacionales

MADRID ↔ LISBOA

	1.ª	2.ª
	Pesetas	Pesetas
LUSITANIA EXPRESO		
Madrid-Atocha-Lisboa, S. A.	4.160	2.929
Litera	—	4.134
Single	9.210	—
Camas climatizadas	6.120	—
Doble	—	4.549
Turista	—	3.793
Madrid-Atocha-Oporto	5.212	—
LISBOA EXPRESO-TER		
Madrid-Atocha-Lisboa, S. A.	4.645	3.414

MADRID ↔ PARIS (precios globales)

CLASE DE PLAZA	PRECIO POR PERSONA-VIAJEROS AISLADOS	
	Adultos Pesetas	Niños (4 a 12 años) Pesetas
PARIS-MADRID TALGO:		
Recorrido Madrid-Paris		
Cama individual	29.600	24.650
Cama doble	21.300	16.350
Cama turística	13.950	10.650
Recorrido Madrid-Burdeos		
Cama individual	23.550	21.100
Cama doble	15.250	12.800
Cama turística	10.050	8.450
EXPRESO PUERTA DEL SOL (transbordo en frontera en 1.ª y 2.ª)		
1.ª clase	12.699	6.609
2.ª clase	8.644	4.582
Litera	9.250	5.700

Comprende el billete de ferrocarril y el suplemento de cama o litera y el desayuno. Los billetes de ida y vuelta comprenden mayor reducción en el precio total.

BARCELONA ↔ PARIS (Barcelona-Talgo) (precios globales)

CLASE DE PLAZA	PRECIO POR PERSONA-VIAJEROS AISLADOS	
	Adultos Pesetas	Niños (4 a 12 años) Pesetas
Recorrido Barcelona-Paris		
Cama individual	24.050	19.750
Cama doble	16.600	12.300
Cama turística	10.800	7.950
Recorrido Barcelona-Limoges		
Cama individual	20.050	17.350
Cama doble	12.600	9.900
Cama turística	8.000	6.250

BARCELONA ↔ GINEBRA (Catalán-Talgo IC 1.ª y 2.ª clase)

	Pesetas		Pesetas		Pesetas	
	1.ª	2.ª	1.ª	2.ª	1.ª	2.ª
Perpignan	2.275	1.543	4.796	3.223	8.638	5.791
Narbonne	3.056	2.063	5.376	3.617	8.914	5.956
Béziers	3.322	2.234	6.784	4.535	9.608	6.425
Montpellier	4.216	2.830	7.944	5.322	10.026	6.710

Estos precios pueden sufrir ligeras variaciones según las diferencias en el cambio de moneda (Fr.U.I.C.).

Auto-Expreso

Precios para recorridos nacionales

	% reducción sobre días punta	LONGITUD DE LOS COCHES					
		1		2		3	
		Menos de 3.81 m	De 3.81 m a 4.42 m	Más de 4.42 m hasta 6.50 m	Menos de 3.81 m	De 3.81 m a 4.42 m	Más de 4.42 m hasta 6.50 m
Hasta 1.000 Km			Desde 1.000 Km				
		Pesetas	Pesetas	Pesetas	Pesetas	Pesetas	Pesetas
DIAS BLANCOS							
Prevía adquisición de uno o más billetes en 1.ª o 2.ª clase, para el mismo trayecto que se facture el automóvil.							
DIAS AZULES (ver solapa portada)							
Uno o dos billetes	20	3.515	5.270	7.025	5.270	7.905	10.540
Tres billetes	40	2.635	3.955	5.270	3.955	5.930	7.905
Cuatro billetes	60	1.760	2.635	3.515	2.635	3.955	5.270
Cinco o más billetes	80	880	1.320	1.760	1.320	1.980	2.635
Facturación simultánea para dos o más trayectos sucesivos o de ida y regreso (por cada trayecto)							
Uno o dos billetes	60	1.760	2.635	3.515	2.635	3.955	5.270
Tres billetes	75	1.100	1.650	2.195	1.650	2.470	3.295
Cuatro billetes	100	Gratis	Gtatis	Gratis	Gratis	Gratis	Gratis

La altura de los vehículos no podrá exceder de 1,63 metros, incluida la baca.

Cada dos billetes con reducción de niño o de «Tarjeta Dorada» se contarán como un viajero adulto. Para que sean de aplicación estas reducciones, los boletines de auto-expreso y los billetes de viajero habrán de ser para días azules.

RECOGIDA O ENTREGA A DOMICILIO O ENTRE ESTACIONES

Desde estación a domicilio o desde domicilio a estación, desde una a otra estación distinta de la misma población si se trata de facturaciones consecutivas, por cada una de estas operaciones 1.115 Ptas.

Cuando la recogida o entrega del automóvil haya de efectuarse fuera del casco urbano de la población, delimitado por el correspondiente Municipio, sobre el precio anterior se percibirá por cada kilómetro que exceda de dicho límite 55 Ptas.

Auto-Expreso Madrid-París*

Este servicio se presta diariamente en ambos sentidos

Billete	Precio forfait 1 auto y un adulto		Precio adicional por cada viajero adulto suplementario		Precio sólo del auto o remolque	
	Viaje sencillo	Viaje de ida y vuelta	Viaje sencillo	Viaje de ida y vuelta	Viaje sencillo	Viaje de ida y vuelta
1.ª clase	28.280	53.855	11.940	14.160	16.385	30.070
2.ª clase	24.300	46.120	8.050	9.625	—	—

* En París, los automóviles se recogen y embarcan en Paris-Tolbiac.

Information aux voyageurs

1. Détermination du prix du voyage. Achat des billets

● Prix des billets

Comme la plupart des Administrations ferroviaires, RENFE fixe le pris des billets en fonction de la distance commerciale parcourue, comme il est indiqué dans le barème des prix du Tarif Général (voir page 31).

Les distances commerciales (km) figurent dans les indicateurs d'itinéraires; c'est la distance qu'il faut chercher dans le barème des prix au Tarif Général. Si elle figure à deux échelons de ce barème, on prendra comme prix u billet de 1.ª ou 2.ª classe celui de l'échelon de la plus longue distance.

Une fois le prix ainsi déterminé il faudra y ajouter le supplément nécessaire pour l'utilisation de certains trains (voir page 32), les compléments pour wagon-lits ou couchettes et la réservation de place, ce qui donnera le prix total du voyage. Sur certains trajets de moins de 250 km et au cas où les billets seraient acquis à l'avance, les prix en vigueur corre pondront aux parcours minima suivants:

Talgo et Intercity 250 km
Electrotren et Ter 200 km
Express et Rapides 100 km

Ces parcours minima peuvent être litités à certains et des trajets à des dates bien déterminées.

● Compléments Wagon-lits

La plupart des express de nuit comportent des wagon-lits. Les personnes voyageant en cabines occupées par une ou deux personnes devront être munies d'un billet de chemin de fer de 1.ª classe et celles voyageant en wagon-lit «touriste» d'un billet de 2.ª classe, en plus du complément de lit correspondant et, le cas échéant, du supplément Express.

Couchettes

Pour les parcours intérieurs le complément couchette ordinaire est de 890 pesetas et de 1.115 pesetas par place climatisée. Le billet complémentaire sera acquis en même temps que le billet de seconde classe correspondant ainsi que, le cas échéant, le supplément Express.

Pour les parcours internationaux, le prix est de 29 francs UIC (soit 1.305 pesetas).

● Exemple de détermination d'un prix de voyage

Madrid-Málaga en couchette sur l'Express 1.115 ptas. «Costa del Sol». Distance: 635 km.

Selon le Tarif Général, pour cette distance le prix du billet de 2.ª classe est de 2.260 ptas.

Pour cette distance le supplément Express, D, est de 735 ptas. Le complément couchette est de 1.115 ptas.

Prix du billet = 2.260 + 735 + 1.115 = 4.110 ptas.

● Vente à l'avance

La vente des billets est effectuée entre 60 jours et deux heures avant le départ du train de sa gare d'origine, la règle des parcours minima pour des trajets de moins de 250 km étant alors appliquée.

Les compléments pour wagon-lit, couchette ou bulletin d'«Auto-Expreso» sont délivrés en même temps et au même guichet que les autres billets.

Les billets en régime de vente anticipée peuvent être acquis aux points suivants:

- Bureaux de Voyages RENFE (voir liste en page 26).
- Guichets Centraux et Auxiliaires (voir liste en page 30).
- Gares RENFE habilitées à délivrer des billets en régime de vente anticipée (voir liste page 28).
- Agences de voyages autorisées par RENFE.

● Vente immédiate

C'est la vente de billets dans les deux heures précédant le départ du train de sa gare d'origine. Les parcours minima ne sont pas applicables à ce type de vente.

● Surclassement et prolongement de voyage

Il est toujours possible, dans la mesure des places disponibles, de se surclasser ou de prolonger le voyage, en prévenant au préalable le contrôleur avant le départ du train ou pendant le trajet et en payant les différences correspondantes.

● Ajournement du voyage et changement de date

Un billet délivré pour un train, à une date et une relation donnée peut être ajourné, pour une date ouverte et utilisé dans un délai de neuf mois maximum, à compter de la date initiale du voyage.

Au cours de cette période de validité, le voyageur pourra utiliser le billet ajourné, après passage au guichet et en respectant le trajet et le tarif appliqué. Il pourra également l'annuler et il lui sera appliquée la retenue correspondante au jour de passage de la date fixe à la date ouverte.

Si un remaniement des tarifs a lieu au cours de la période de validité en date ouverte, le voyageur devra régulariser le billet au moment où il fixera sa nouvelle date de voyage.

Les bureaux habilités à la vente anticipée peuvent autoriser l'utilisation de trains différents, à la même date ou à une date antérieure ou postérieure, si la destination ne change pas et s'il y a des places disponibles, contre paiement des différences éventuelles et de la réservation.

● Annulations et remboursements

Les billets pris à l'avance, qu'il s'agisse de places assises, couchettes, wagon-lits ou bulletins de transport d'automobiles (Auto-express), peuvent être annulés dans tous les points de vente (Bureaux de Voyage, guichets centraux, gares et Agences de voyage) aux heures d'ouverture de ceux-ci.

Du montant remboursé seront déduits les pourcentages suivants:

Jours blancs:

- Vingt quatre heures ou plus avant le départ du train: dix pour cent de retenue.
- Entre vingt quatre heures et quinze minutes avant le départ du train: 25 pour 100 de retenue.

Jours bleus:

- 10 pour cent de retenue si l'annulation a lieu au moins quinze minutes avant le départ du train.

Ces délais, dépassés, aucun remboursement ne sera effectué.

2. Avantages pour le voyageur. Réductions

● Réductions applicables toute l'année

— Enfants entre 4 et 12 ans. 50 % de réduction

Ce tarif est applicable aux enfants de 4 ans à moins de 12 ans sur tous les trains, classes et parcours.

Il s'applique sur le prix du Tarif Général (adultes) mais non pas sur les suppléments, versés intégralement.

— «Chequetren» personnels et d'entreprise. 15 % de réduction cummable

Il s'agit du règlement anticipé de voyages à titre individuel ou familial. L'usager acquiert des voyages ou des services pour un montant de 25.000 ou 35.000 ptas., mais ne verse que 21.250 ptas.; ou 29.750 ptas., ce qui implique automatiquement une réduction de 15 pour cent.

Les entreprises s'engagent à acquérir un minimum de 200.000 ptas. de «Chequetrens» au cours de douze mois consécutifs.

— Personnes âgées de plus de 65 ans (hommes) ou 60 ans (femmes) et retraités. 50 % de réduction

S'applique aux trains de banlieue ainsi qu'aux parcours de moins de 100 km, pour le trajet simple ou de 200 km pour le voyage aller et retour, partant ou passant par la gare d'origine des voyageurs entre 10.00 et 18.00 heures et entre 20.00 et 24.00 heures.

● Réductions applicables aux jours bleus

Les jours bleus RENFE sont ceux où est possible de voyager en bénéficiant de réductions importantes. Le calendrier des Jours Bleus figure en quatrième page de couverture du Guide.

— Billets individuels aller-retour. 20 % de réduction

Applicables à toutes les catégories de trains et classes, sur des parcours de plus de 100 km dans chaque sens.

— Billets de groupes

	Reduction
Dè 10 à 24 personnes, aller simple.....	20 %.
25 personnes ou plus, aller simple.....	25 %
100 personnes ou plus, aller-retour.....	30 %

Sur un minimum de 50 km pour les aller simples et de 100 km pour les aller et retour.

— Voyages en famille. 50 % réduction

Applicables aux familles comptant au moins 3 personnes, pour des parcours de plus de 100 km pour trains et classes.

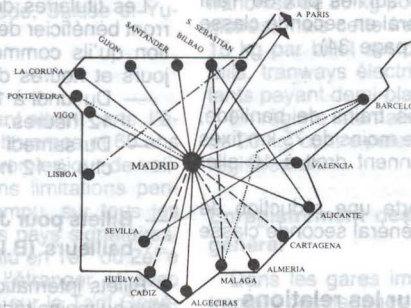
La première personne paie plein tarif selon le Tarif Général et les autres membres de la famille, vivant sous le même toit, paient 50 % du tarif général. Les enfants ayant plus de 4 ans et moins de 12, paient la moitié 50 % du prix perçu pour un adulte.

— Voyagez avec votre conjoint en wagon-lits pour 1.330 ptas. de plus

Dans la mesure où le compartiment individuel est susceptible d'être utilisé en double et où le voyageur a payé le complément de lit individuel au plein tarif.

— Personnes de plus de 65 ans (hommes) ou 60 ans (femmes) et retraités. 50 % de réduction

Sur des parcours de plus de 100 km, pour le trajet simple ou de 200 km, pour le voyage aller et retour: tous trains et classes.



— Servicio diario durante todo el año
 — Servicio que se presta determinados días de la semana durante todo el año
 — Servicio que se presta en determinadas periodos y/o días de verano
 — Servicio que se presta en determinadas periodos y/o días de Semana Santa, verano y Navidad

— Voyagez avec votre voiture. Auto-Express. De 20 à 100 % de réduction

Cette modalité permet aux voyageurs munis de tillets et ayant acquitté un supplément (qui varie en fonction du nombre de billets et de voyages et des dimensions du véhicule) de facturer leur voiture, que sera transportée jusqu'à la gare de destination du train.

Devront être effectués simultanément l'achat ou la confirmation des billets et la demande de transport de l'automobile.

Les services assurés sont les suivants. Veuillez consulter l'information relative aux prix, aux trains assurant ce service et à l'horaire d'admission et livraison des véhicules en page 37.

— Trains «charter»

Prix spéciaux.

● Réductions sur les trains de banlieue

Aller et retour

Prix spéciaux (voir page 33) avec une réduction de 25 % pour toute distance et en seconde classe sur les Tarifs Généraux.

Sont applicables, uniquement les jours ouvrables, pour le jour où le billet a été délivré et sur les trajets ne bénéficiant pas du «Bonotren».

Cartes d'abonnement

Mensuelle: 46 % sur les prix du Tarif Général en seconde classe (voir page 34).

Bonotren

Utilisables sur les trains de banlieue, pour les parcours de moins de 75 km fixés par RENFE, ils donnent droit à 10 aller simples.

Leur prix comporte une réduction de 25 % sur le Tarif Général seconde classe (voir page 34).

● Réductions sur les relations internationales

— Voyages en groupe

10 voyageurs minimum.

Réductions plus importantes au-delà de 25 voyageurs.

Aller simples ou aller-retour toutes classes.

Billet d'accompagnateur gratuit pour 50 voyageurs ou fraction (minimum 15 voyageurs).

Les réductions varient selon les parcours. Les suppléments doivent être acquittés intégralement.

— Voyages à «prix global»

Madrid-Paris, Madrid-Burdeos, Barcelona-Paris et Barcelona-Limoges sur les trains «Paris-Madrid Talgo», «Puerta del Sol», et «Barcelona Talgo» respectivement.

Ces prix spéciaux comprennent le prix du billet de 1^{ère} et 2^{ème} classe et aux suppléments de lit, couchette, etc... (voir page 36).

Les réductions sont applicables aussi bien aux aller simples qu'aux aller-retour, aux adultes, enfants et groupes.

— Personnes âgées de plus de 65 ans (hommes) et de plus de 60 ans (femmes).

Billets internationaux de toutes sortes, aller-retour ou circulaires pour voyager pratiquement dans toute l'Europe.

Reduction de 50 %.

Les voyageurs doivent présenter la «Carte RES» ainsi que la carte nationale de leur pays.

Les réductions ne sont pas applicables aux suppléments.

Les titulaires de la «Carte RES» pourront bénéficier de ces réductions à condition qu'ils commencent leur voyage les jours et heures de la semaine suivants:

— Du lundi à 12 heures au vendredi à 12 heures.

— Du samedi à 12 heures au dimanche à 12 heures.

— Billets pour Jeunes (B.I.G.E.) et Travailleurs (B.I.G.T.)

Billets internationaux dont les prix sont plus ou moins réduits selon les relations et le réseau empruntés, qui permettent de voyager en toutes classes (2^{ème} classe seulement pour les B.I.G.T.), à des dates et sur des trains déterminés.

Les Jeunes doivent avoir moins de 26 ans. Les Travailleurs, qui peuvent se faire accompagner de leur famille, doivent accrédi-ter la documentation correspondante.

En vente seulement dans certaines Agences de Voyages spécialisées.

— Carte Inter-Rail

Permet aux jeunes de moins de 26 ans de voyager sans limites de kilométrage, pendant un mois ininterrompu, sur toutes les lignes des réseaux signataires.

Les voyages auront lieu en seconde classe, gratuitement à l'étranger et avec une réduction de 50 % sur le Tarif Général dans le pays d'origine, l'Espagne dans le cas présent. Compléments et suppléments devront être acquittés intégralement. En outre, d'autres moyens de transport accordent des réductions sur présentation de cette carte.

La carte est en vente dans les bureaux de Voyage RENFE, les gares et les Agences de Voyages autorisées, contre paiement de sa valeur et justification de l'âge au moyen de la Carte d'Identité ou passeport.

Remboursement: après utilisation de la carte et au moment de la restitution de celle-ci (les trajets réalisés devant figurer sur les intercalaires), son titulaire bénéficiera d'une ristourne dont le montant figure au tarif.

Pays signataires de la Carte Inter-Rail Autriche, Belgique, Danemark, Espagne, Finlande, France, Grande Bretagne, Grèce, Pays Bas, Hongrie, Irlande, Italie, Luxembourg, Maroc, Norvège, Portugal, R.F.A., Roumanie, Suède, Suisse et Yougoslavie.

— Carte «RES»

Toute personne ayant atteint l'âge de 65 ans pour les hommes et 60 ans pour les femmes, au premier jour de validité, peut voyager sans limitations pendant un mois ininterrompu, sur tous les lignes des réseaux des pays signataires.

Les voyages auront lieu en 1^{ère} ou 2^{ème} classe, gratuitement à l'étranger et avec une réduction de 50 % sur le Tarif Général dans le pays d'origine, soit l'Espagne dans le cas présent. En outre, d'autres moyens de transport accordent des réductions sur présentation de cette Carte.

Les titulaires de cartes de 2^{ème} classe devront acquitter intégralement tous les suppléments et compléments. Les titulaires de cartes de 1^{ère} classe seront exemptés du paiement de suppléments prévus pour de certains trains à l'étranger (TEE, INTER-CITY, etc...).

La carte est en vente dans les Bureaux de Voyages RENFE, les gares et les Agences de Voyages autorisées, contre paiement de sa valeur et après justification de l'âge au moyen de la carte d'identité ou du passeport.

Remboursement: après utilisation de la carte et au moment de sa restitution (doivent figurer sur les intercalaires les trajets réalisés), le titulaire bénéficiera d'une ristourne dont le montant figure au tarif.

Pays signataires de la carte Inter-Rail: Autriche, Belgique, Danemark, Espagne, Finlande, France, Grèce, Pays Bas, Italie, Luxembourg, Norvège, Portugal, R.F.A., Roumanie, Suède, Suisse et Yougoslavie.

3. Bagages

Poids et dimensions

Le poids maximum, par colis des bagages enregistrés ne devra en général pas dépasser 80 kg. Cependant, dans certains cas spéciaux, cette limite pourra être portée à 100 kg.

Franchise et bagages à main

Tous les voyageurs disposent d'une franchise de 30 kg pour les bagages enregistrés, mais cette franchise est réduite à 15 kg par billet sur certains trains (autobus, trams électriques, etc.). Les enfants payant demi-place ont droit à 15 kg.

En régime international, la franchise est de 20 kg, contre paiement des droits d'enregistrement.

Enregistrement des bagages en général

Dans les gares importantes, l'enregistrement des bagages est ouvert à partir d'une heure jusqu'à 15 mn avant le départ du train. Dans les autres gares, les délais sont respectivement de trente et cinq minutes.

Transport des bagages sur Talgo, Intercity, Electrotren et Ter

Sur ces trains, l'enregistrement des bagages ne sera admis que pour leur transport sur autre train antérieur ou postérieur. Il pourra être effectué au maximum 24 heures avant le départ du train.

Pourront être transportés sur le train lui-même les bagages appartenant à des voyageurs internationaux ou à des espagnols présentant un passeport en provenance ou à destination de l'étranger, et voyageant sur ce même train.

Enregistrement des chiens

Les chiens et petits animaux domestiques ne seront admis au transport que s'ils sont en cage, dans le cas où le train ne dispose par de chenil ou bien en cas si d'enregistrement similaires (Talgo, Intercity, Electrotren et Ter).

Sur les trains disposant de l'espace nécessaire dans les fourgons, les chiens devront être présentés à l'enregistrement, en laisse et muselés, au moins quinze minutes avant le départ du train.

Aller et retour

Enregistrement des bicyclettes et motocyclettes

Sont admis à l'enregistrement, à titre de bagages, les motocyclettes sans sidecar, les tricycles et les bicyclettes, le poids des premières ne devant pas dépasser 70 kg.

Les réservoirs des véhicules à moteur devront être vidés de leur essence.

Enregistrement des bagages internationaux

Sur «Déclaration de Douanes pour les bagages enregistrés», le voyageur sera dispensé d'assister, en gare frontière, à l'examen des bagages enregistrés à l'appui de son billet international.

Le voyageur pourra faire enregistrer ses bagages dans les gares ci-dessous seules celles piquées d'un astérisque admettent l'enregistrement sans billet:

- Algeciras-Port
- * Alicante Terminus
- * Almería
- * Badajoz
- * Barcelone-Port
- * Barcelone-Sants

- * Barcelone-Terminus
- * Bilbao-Abando
- * Cadix
- Canfranc
- * Cartagena
- * Castellón
- * Coruña-San Cristóbal
- * El Ferrol
- Fregeneda
- Fuentes de Oñoro
- * Gijón
- * Huelva Terminus
- Irún
- La Tour de Carol-Enveigt
- Madrid Atocha
- * Madrid-Chamartín
- * Málaga Principal
- Murcia del Carmen
- Oronse Empalme
- Palma de Mallorca
- Port-Bou
- Puigcerdá
- Santander
- * Sevilla-Plaza de Armas
- Tanger Port
- * Tarragone
- * Valence Terminus
- Valencia de Alcántara
- * Vigo Principal
- * Saragosse-El Portillo

4. Services dans les gares

Train + Voiture

Le concessionnaire RENFE du service Train + Voiture offre la possibilité de louer une voiture dans les gares ci-dessous. Ce service peut faire l'objet d'une réservation électronique, au moment de l'acquisition des billets.

- Alicante
- Almería
- Barcelone-Sants
- Bilbao Abando
- Cadix
- Gèrone
- Grenade
- La Corogne
- Saragosse
- Madrid-Atocha
- Madrid-Chamartín

- Málaga
- Murcia
- Oronse
- Salamanca
- Saint Sébastien
- Séville
- Valence
- Vigo

Sur présentation du billet RENFE, le concessionnaire effectuera une réduction de 10 %. La réservation peut également se faire en téléphonant à :

Barcelone tel. 323 27 33

Madrid tel. 241 10 00

ou à une Agence de Voyages.

Restaurants, cafétérias, cantines

De très nombreuses gares RENFE disposent de restaurants, cafétérias ou cantines au service des voyageurs.

Les tarifs officiels doivent obligatoirement être affichés et à la vue du public.

Porteurs

Un service de porteurs, pour le transport des bagages, existe dans les principales gares.

Chaque porteur tient un exemplaire du

Tarif à disposition des usagers. Celui-ci est également affiché dans les gares.

Objets perdus

Nous rappelons à Messieurs les voyageurs ayant égaré une pièce d'identité, un bagage ou de l'argent liquide dans le train ou dans les locaux de RENFE qu'ils doivent en faire part au Chef de la gare de destination ou au Chef de service; en indiquant leur nom et adresse. Ceci facilitera la localisation et la restitution de l'objet perdu.

Nous prions également à nos usagers de bien vouloir remettre aux chefs de service les objets trouvés dans les trains, gares et autres installations du chemin de fer. Un reçu leur sera délivré.

Consigne manuelle et consigne automatique

Supprimées temporairement.

Autres services

En fonction de l'importance des gares, les services suivants sont à la disposition des usagers: Librairies et vente de journaux, bureaux de tabac, loterie nationale, bureaux de change, postes et télégraphes, Offices de Tourisme, location de voitures, centres commerciaux, etc.

REPRESENTATION GENERALE POUR L'EUROPE

1-3 Avenue Marceau. 75116 PARIS

Telex: PARENFE 62909

Tel.: (33-1) 723 52 00

REPRESENTATION GENERALE POUR L'AMERIQUE

Buenos Aires 1043. Avda. Corrientes, 311, 3.º

Tel. 311 96 57 - 311 24 52

Passenger information

1. Finding the cost of the journey. Buying the ticket

● Price of tickets

Like most railways, RENFE establishes the price of tickets in relation to the distance travelled, as shown in the Ordinary Fare Schedule (see page 31).

The distance (in km) are shown on the route tables and this distance must be found on the Ordinary Fare Schedule. If it lies between two stages on the schedule the fare to the more distant stage must be paid, for 1st or 2nd class.

To find the total cost of the journey, add to the Ordinary Fare the supplement for travel in certain trains (see page 32), the supplement for bed sleeper or couchette, and the seat reservation fee. On certain journeys of less than 250 km when tickets are bought in advance, the following minimum rates are applicable:

Talgo and Inter-city trains	250 km
Electrotrén and Ter trains	200 km
Expreso and Rápido trains	100 km

These minimums may be reduced to certain trains and certain routes during specified periods.

● Supplements

Sleepers (beds)

Most night express trains have sleeping cars. Passengers traveling in a single berth or double berth sleeper must hold a 1st class rail ticket, and passengers in «tourist» sleepers a 2nd class rail ticket, in addition to paying the sleeper supplement and the express supplement where applicable.

Sleepers (couchette)

The supplement for a normal couchette is 890 pesetas and 1.115 pesetas for each air-conditioned place, for any journey in Spain. The supplementary ticket is bought at the same time as the 2nd class rail ticket.

The express supplement must also be paid, where applicable.

The price, on an international journey, is 29 francs (1.305 pesetas).

● Example of finding the cost a journey

Madrid-Málaga, in a couchette on the «Costa del Sol» (Expreso 840). Distance 635 km.

The price of a 2nd class ticket, Ordinary Fare, for this distance is 2260 pesetas.

The express supplement D, for this distance is 735 pesetas.

The couchette supplement is 1.115 pesetas.

Cost of ticket = 2.260 + 735 + 1.115 = 4.110 pesetas.

● Advance ticket sale

This is understood as the sale of tickets from 60 days to two hours before departure of the train from the station from which the journey commences.

Minimum rates for journeys of less than 250 km are applicable to sales of this type.

Supplementary tickets for use sleeper bed or bunk, or «Auto-expreso» (car transport) are issued at the same time and in the same place as the other tickets.

Tickets can be bought in advance at the following places:

- RENFE Travel Offices (see list on page 26).
- Central and Auxiliary Offices (see list on page 30).
- RENFE stations authorized to sell tickets in advance (see list on page 28).
- Travel Agencies authorized by RENFE.

● Immediate sale

This is understood as the sale of tickets during the two hours immediately before departure of the train from the station where the journey commences.

Minimum journeys are not applicable to these sales.

● Changing to a better class and extending the journey

It is possible to change a better class and to extend the journey provided that seats are available, by notifying the Inspector in advance, either before the journey begins or in route, and paying the difference in price.

● Postponed journeys and change of date

This refers to the possibility of changing a ticket issued for a certain train, date, and journey to and open date ticket to be used within a period of not more than nine months from the original travel date.

During this period the passenger may use the deferred ticket pursuant to the appropriate procedure at the ticket window, keeping to the same route and fare.

During the validity of the ticket it can be cancelled with the deduction that would have applied on the day on which the fixed date was changed to an open date.

If during the valid period with open date, a change in fares occurs, the passenger will have to pay the difference on the ticket when re-arranging the journey.

The establishments authorized to sell tickets in advance may authorized tickets for different trains, either on the same date or on an earlier or later date, without changing the destination and provided that seats are available, on payment of the difference applicable to the case, and seat reservation fee.

● Cancellations and refunds

Tickets bought in advance for seats, for couchettes and bed sleepers, and for car transport (auto-expreso) may be cancelled at any point of sale (Travel Offices, Central Ticket Offices, Stations and Travel Agencies) during working hours for issuing tickets as established by the ticket office concerned.

The amount will be refunded with discount of the following percentages:

On white days (días blancos):

- Up to twenty-four hours before train departure time, 10 per cent discount.
- Within twenty-four hours immediately prior to train departure and up to

fifteen minutes before departure time, 25 per cent discount.

On blue days (días azules):

— 10 per cent discount provided that the cancellation is made up to fifteen minutes before train departure time.

After expiry of these periods there will be no refund.

2. Advantages for passengers. Discounts

● Discounts applicable every day of the year

— Tickets for children from 4 to 12 years of age. 50 % discount

Applicable to children aged 4 and under 12 years. On all kind of trains and classes and for any journey.

The discount is applied on the Ordinary Fare (adult) excluding supplements which must be paid in full.

— «Chequetrén» for individuals and firms. 15 % additional discount

This is an individual or family discount with payment in advance. The user buys tickets or pays for services for a value of 25.000 to 35.000 pesetas by paying only 21.250 to 29.750 pesetas, so that he automatically obtains a 15 % discount.

Firms contract to buy «cheque-trenes» for a value of at least 200.000 pesetas during twelve consecutive months.

— Persons over 65 (men) or 60 (women) and pensioners. 50 % discount

On suburban trains and journeys of less than 100 km for single trips or 200 km for return journeys which depart from or pass through the passenger's station of origin. From 10.00 to 18.00 hours and from 20.000 to 24.000 hours.

● Discounts applicable on Blue Days (días azules)

RENFE's Bleu Days are days on which you can travel with large discounts. A calendar of Blue Days appears on the inside of the back cover of this Guide.

— **Individual return tickets. 20 % discount**

Applicable to all types of trains and all classes on journeys of more than 100 km in each direction.

— **Group tickets**

From 10 to 24 persons,
single journey 20 %
25 or more persons,
single journey 25 %
10 or more persons,
return journey 30 %

On journeys of at least 50 km for single journeys, and 100 km for return journeys.

— **Family travel. 50 % discount**

Applicable to families of at least 3 persons for journeys of more than 100 km, on all trains and all classes.

The first person pays the full fare, the other members of the family who live in the same home, pay 50 % of the ordinary fare. Children aged 4 and under 12 years pay half the 50 %.

— **Travel with your husband or wife in a sleeper for 1.330 pesetas more**

Provided that the single berth compartment can be converted into a double berth compartment and that the passenger has paid the single sleeper supplement at the full price.

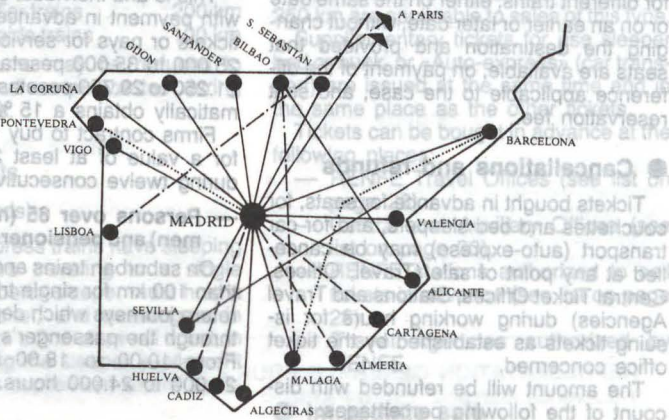
— **Persons over 65 years of age (men) or 60 years of age (women) and pensioners. 50 % discount.**

On journeys of more than 100 km for single trips or 200 km for return journeys:
— Any train and any class.

— **Go by train and take your car. Auto-Expreso. 20 % to 100 % discount**

This method allows a passenger who holds a ticket to register his car to be carried to the station of destination of the train, by paying a supplement (variable in regard to the number of tickets and journeys and size of the vehicles).

Tickets should be bought and car transport requested at the same time. The services offered are as follows:



— Servicio diario durante todo el año
 - - - - - Servicio que se presta determinados días de la semana durante todo el año
 - - - - - Servicio que se presta en determinados periodos y/o días de verano
 - - - - - Servicio que se presta en determinados periodos y/o días de Semana Santa, verano y Navidad

— **«Charter» trains**

Special prices.

● **Discounts on suburban trains**

Return tickets

Special prices (see page 33) that represent a reduction on the Ordinary Fare of: 25 % for any distance to 2nd class.

Usable on suburban trains, but only on working days and on the day of issue, and on journeys for which the «Bonotren» cannot be used.

Discount cards

Travel with these cards is limited to a single journey of 75 km from one station on the network to another.

Monthly:

46 % on the Ordinary 2nd Class Fare (see page 34).

Bonotren

Usable on suburban trains on journeys of up to 75 km that RENFE specifies.

The Bonotren gives the right to 10 single journeys.

Price with reduction of 25 % on the Ordinary 2nd Class Fare (see page 34).

● **Discounts on international journeys**

— **Group travel**

Minimum 10 passengers.

Larger discounts for more than 25 passengers.

Single or return tickets in any class.

Free tickets for the person accompanying each 50 passengers or fraction of 50. (Minimum 15 passenger).

The discounts depend on the journeys to be made and are applied with the exception of supplements, which must be paid in full.

— **Inclusive price journeys**

Madrid-Paris; Burgos-Paris and Barcelona-Paris, in trains «Paris-Madrid Talgo», «Puerta del Sol», and «Barcelona Talgo», respectively.

The special prices include 1st or 2nd class tickets and the supplements for sleeper with bed couchette (see page 36).

Reductions are applied equally to single or return tickets for adults, children and groups.

— **Persons over 65 (men) and 60 (ladies)**

Any class international tickets, return or circular journeys in virtually all of Europe. 50 % reduction.

Passengers must present the «RES card» along with the national card of their country.

The discounts are no applied to supplements.

Holders of the RES card may take advantage of the reductions granted provided that they begin their journey within the following periods.

— Between midday on Monday and midday on Friday.

— Between midday on Saturday and midday on Sunday.

— **Tickets for young people (B.I.G.E.) and Workers (B.I.G.T.)**

International tickets at reduced prices according to journeys and networks used.

To travel in any class (B.I.G.T. only in 2nd class) on certain dates and certain trains.

Young people must be under 26 years of age.

Workers, who may include their families in these tickets, must justify their status with established documentation.

On sale only in certain specialized Travel Agencies.

— **Inter-Rail Card**

This allows unlimited travel for one month to people under 26 years of age, for any route on the national networks of the countries that belong to this system.

Travel must be 2nd class, without paying for tickets abroad and in the country or origin, in our case Spain, with a reduction of 50 % on the Ordinary Fare. All supplements must be paid at the full rate. In addition, other means of transport offer reductions on presentation of this card.

This card obtainable in RENFE Travel Offices, Stations, and qualified Travel Agencies, on payment of the amount and evidencing age with the National Identity Card or Passport.

Refund: At the end of the period of use,

the owner will obtain a refund in cash according to the fare schedule, by returning the card, on the pages of which the journeys made will have been recorded.

Countries belonging to the Inter-Rail Card System are: Austria, Belgium, Denmark, Finland, German Federal Republic, Great Britain, Greece, Holland, Hungary, Ireland, Italy, Luxembourg, Morocco, Norway, Portugal, Rumania, Spain, Sweden, Switzerland and Yugoslavia.

— «RES» Card

This card allows unlimited travel for one month on any route on the national networks of the countries that belong to the system for persons who, on the first day of validity of the card, have attained 65 years of age for men, and 60 years for women.

Travel may be 1st or 2nd class without paying for tickets abroad and in the country of origin, in our case Spain, with a 50 % reduction on the Ordinary Fare.

In addition, other transport means offer reductions on presentation of this card.

All supplements must be paid at the full rate by holders of 2nd class cards, 1st class card holders are exempted from paying a supplement for use of certain trains abroad (TEE, INTERCITY, etc.).

The Card is obtainable at RENFE Travel Offices, Stations, and qualified travel agencies, on payment of the amount and evidencing age by means National Identity Document o Passport.

Refund: At the end of the period of use, the holder will obtain a cash refund according to the fare schedule, by returning the card, on the pages of which the journeys made will have been recorded.

Countries belonging to the Inter-Rail Card system are: Austria, Belgium, Denmark, Finland, France, German Federal Republic, Greece, Holland, Hungary, Ireland, Italy, Luxembourg, Morocco, Norway, Portugal, Rumania, Spain, Sweden, Switzerland and Yugoslavia.

3. Luggage

Weight and size

The maximum weight per item of registered luggage is 80 kg as a general rule,

although in special cases, the limit may be raised to 100 kg.

Free allowance and luggage

All passengers may have 30 kg of registered luggage free, although on some trains (automotores, tranvías, eléctricos, etc.), the free allowance is reduced to 15 kg per ticket. Children travelling half fare are allowed 15 kg.

For international travel the free allowance is 20 kg subject to payment of registration fee.

Registration of luggage in general

In principal station the luggage registration office is open an hour before the departure time of the train that is to carry it, and it closed fifteen minutes before train departure time. In other stations the office opens thirty minutes before train departure time and closed five minutes before departure time.

Conveyance of luggage on Talgo, Inter-City, Electrotrén and Ter trains

On these trains luggage will only be accepted for registration for conveyance on another earlier or later train. Luggage can be registered up to twentyfour hours before the date of departure of the train.

Luggage belonging to international passengers and luggage of Spanish nationals who present their passport for travel to or from a foreign country, and who use the above-mentioned trains, may be conveyed on the same train.

Animals

Dogs and small domestic animals can be accepted for transport only if they are suitably caged if there is no dog kennel in the luggage van, and if they are going to be transported on railcars and similar trains (Talgo, Inter-City, Electrotrén, and Ter).

On trains which have the necessary space in the vans, the dogs must be presented for registration provided with a leash and a muzzle, a least fifteen minutes before train departure time.

Bicycles and motorcycles

Motorcycles without sidecar, tricycles and bicycles, weighing not more than 70 kg in the case of motorcycles, are accepted for registration as luggage.

Motor vehicles must not have any petrol in the tank.

Luggage for international journeys

The Customs Declaration for registered luggage will exempt the passenger from being present at the Customs examination of the luggage covered by his international ticket at the frontier.

The passenger may register his luggage from the stations listed below. Only those marked with an asterisk are authorized for registration without a ticket:

- Algeciras-Port
- * Alicante Terminus
- * Almería
- * Badajoz
- Barcelona-Port
- * Barcelona-Sants
- * Barcelona-Terminus
- * Bilbao-Abando
- * Cadiz
- Canfranc
- * Cartagena
- * Castellón
- * Coruña-San Cristóbal
- * El Ferrol
- Fregeneda
- Fuentes de Oñoro
- * Gijón
- Huelva-Terminus
- Irún
- La Tour De Carol-Enveigt
- Madrid-Atocha
- * Madrid-Chamartín
- * Málaga-Principal
- * Murcia del Carmen
- Orense Empalme (Junction)
- Palma de Mallorca
- Port Bou
- Puigcerdá
- Santander
- * Sevilla-Pza. de Armas
- Tánger Port
- * Tarragona
- * Valencia Terminus
- Valencia de Alcántara
- * Vigo Principal
- Zaragoza-El Portillo

4. Services in stations

Train + Car

RENFE's concessionaire for Train + Car service offers car hire services in the stations listed below. Reservations can be made by electronic system at the same time as the passenger tickets is bought.

Alicante	Madrid-Chamartín
Almería	Málaga
Barcelona-Sants	Murcia
Bilbao-Abando	Orense
Cádiz	Salamanca
Gerona	San Sebastián
Granada	Sevilla
La Coruña	Valencia
Madrid-Atocha	Vigo
	Zaragoza

On presentation of your RENFE tickets the concessionaire will give you a 10 % discount. Reservations may also be made by telephoning:

- Barcelona. Tel. 323 27 33
- Madrid. Tel. 242 10 00

or your travel agency.

Restaurants, cafes, canteens

Many of the stations on the network have restaurants, cafes or canteens for service to passengers.

The official price list must be displayed to the public.

Luggage porters

Main stations have porter service for carrying luggage.

Every porter carries a copy of the rate schedule for passenger's information. The rate schedule is also displayed on the station notice board.

Lost and found articles

We would like to remind passengers who lose documents, luggage, or cash on the train or in any RENFE establishment, to notify the loss as well as their name and address, to the Station Master at the station of destination or to Head of the establishment concerned. This facilitates finding lost articles and returning them to their owners.

We also request users of our services to hand in any article they find on trains, sta-

Interessante Hinweise für den Reisenden

tions, and other railway premises to the Head of the establishment concerned, who will issue a receipt.

Left luggage and automatic left luggage

Temporarily suspended.

Other services

Depending on the importance of the station, the following services may be found. Bookshops and newsagents, tobacconists, lotteries, currency exchange, mail and telegraph services, tourism offices, care hire, shops, etc.

1. Fahrpreisberechnung. Lösen der Fahrpreisweise

● Fahrpreis

Wie die meisten Bahngesellschaften berechnet die RENFE den Fahrpreis entsprechend der zu fahrenden Tarifentfernung gemäss dem in der Preistabelle angegebenen Grundtarif (siehe S. 31).

Die Tarifentfernungen (in kilometer) werden im Streckenverzeichnis angegeben; diese Entfernung ist dann in der Preistabelle für den Grundtarif zu suchen. Wenn sie zwischen zwei Stufen der Tabelle liegt, wird der Fahrpreis entsprechend der höheren Stufe berechnet.

Zu dem mittels des Grundtarifes errechneten Preis wird für die Benützung bestimmter Züge (siehe S. 32), für Schlaf- und Liegewagen sowie für die Platzreservierung ein Zuschlag verrechnet, woraus sich dann der Gesamt-fahrpreis ergibt. Auf bestimmten Strecken unter 250 km wird, sofern die Karte im Vorkauf erworben wird, ein Mindestpreis für folgende Entfernungen berechnet:

Talgo and Intercity	250 km
Electrotren und Ter	200 km
Expresos und Rapidos	100 km

Diese Mindeststrecken können für bestimmte Züge und Strecken zu bestimmten Zeiten herabgesetzt werden.

● Zuschläge

Schlafwagen

Die meisten Nachtexpresszüge führen Schlafwagen mit. Reisende in Einbettund Zweibettabteilen müssen Fahrausweise für die 1. Klasse, solche in der «Touristenklasse» eine Fahrkarte der 2. Klasse lösen, sowie die entsprechende zusätzliche

Bettkarte erwerben und gegebenenfalls den Expresszuschlag bezahlen.

Liegewagen

Für gewöhnliche Liegeplätze wird einheitlich auf allen spanischen Strecken ein Zuschlag von 890 Peseten und 1.115 Peseten in klimatisierten Plätzen eingehoben. Die Liegekarte ist gleichzeitig mit der entsprechenden Fahrkarte 2. Klasse zu lösen, wobei gegebenenfalls auch der Expresszuschlag zu entrichten ist.

Der Preis auf internationalen Strecken beträgt 29 UIC-Franken (1.305 Peseten).

● Beispiel für die Fahrpreisberechnung

Madrid-Málaga im Liegewagen mit dem «Costa del Sol» (Expreso 840): Entfernung 635 km.

Der Fahrpreis 2. Klasse für diese Entfernung entsprechend dem Grundtarif beträgt 2.260 Ptas.

Der Expresszuschlag D für diese Entfernung beträgt 735 Ptas.

Liegewagenzuschlag 1.115 Ptas.

Fahrpreis = 2.260 + 735 + 1.115 = 4.110

● Vorverkauf

Darunter versteht man den Kartenverkauf zwischen 60 Tagen und zwei Stunden Von Abfahrt des Zuges aus dem Ausgangsbahnhof.

Bei dieser Art des Kartenverkauf kommen die Mindeststrecken für Anwendung.

Die Zusatzkarten für Schlaf- und Liegewagen oder Autoreisezüge (Auto-Expreso) werden gleichzeitig und am selben Ort wie die übrigen Karten verkauft.

Im Vorverkauf können Fahrausweise erworben werden bei:

— den Reisebüros der RENFE (siehe Liste auf S. 26).

GENERAL AGENCY FOR EUROPE
1-3 Avenue Marceau. 75116 PARIS

Telex: PARENFE 62909
Tel.: (33-1) 723 52 00

GENERAL AGENCY FOR AMERICA
Buenos Aires 1043. Avda. Corrientes, 311, 3.º

Tel. 311 96 57 - 311 24 52

- den Zentralbüros und Nebenstellen (siehe Liste auf S. 30).
- den Bahnhöfen der RENFE, die zur Ausgabe von Fahrausweisen im Vorverkauf berechtigt sind (siehe Liste auf S. 28).
- von der RENFE konzessionierten Reisebüros.

● Übergang in die 1. Klasse und Reiseverlängerung

Ein Übergang in die 1. Klasse sowie eine Verlängerung der Reisestrecke kann, sofern Platz vorhanden, im Zug vor oder nach der Abfahrt vorgenommen werden. Der Zugsbegleiter, der den entsprechenden Aufpreis kassiert, ist davon im vornherein zu verständigen.

● Umbuchung und Terminänderung

Es besteht die Möglichkeit, einen für einen bestimmten Zug, ein bestimmtes Datum und eine bestimmte Verbindung gelösten Fahrausweis auf einen unbestimmten Termin innerhalb von maximal neun Monaten ab dem ursprünglichen Reiseterrmin umzubuchen.

Während dieser Gültigkeitsdauer kann der Reisende den umgebuchten Fahrausweis nach vorheriger Bestätigung am Schalter unter Einhaltung der Strecke und der Tarifgruppe benutzen.

Während der Gültigkeitsdauer können die Fahrausweise annulliert werden, wobei dieselbe Stornogebühr zur Anwendung kommt, wie am Tage der Umbuchung vom festen auf den offenen Termin.

Wenn während der Gültigkeitsdauer eine Tarifänderung vorgenommen wird, muss der Fahrgast die Differenz bei der neuerlichen Festlegung der Reise begleichen.

Die zum Kartenvorverkauf berechtigten Stellen können diese für andere Züge, sei es desselben, sei es eines früheren oder späteren Datums, ausstellen, sofern das Reiseziel unverändert bleibt und Plätze vorhanden sind, wobei die Gebühr für die Preisreservierung und gegebenenfalls die Preisdifferenz zu bezahlen ist.

● Storno und Rückerstattung

Die im Vorverkauf gelösten Fahrausweise gleichgültig ob es sich um Sitzplätze, Schlaf- und Liegewagenkarten oder um Transportscheine für Fahrzeuge (Auto-Expreso) handelt, können bei jeder Verkaufsstelle (Reisebüro, Zentralbüros, Bahnhöfe und Reisebüros) während der von dieser Stelle für die Ausgabe der Fahrkarten festgelegten Geschäftszeiten storniert werden.

Der Fahrpreis wird unter Abzug folgender Prozentsätze zurückerstattet:

Für die weissen Tage:

- Bis zu vierundzwanzig Stunden vor Abfahrt des Zuges: 10 Prozent Stornogebühr.
- In den letzten vierundzwanzig Stunden bis zu fünfzehn Minuten vor Abfahrt des Zuges: 25 Prozent Stornogebühr.

Für die Blauen Tage:

- 10 Prozent wenn die Stornierung spätestens fünfzehn Minuten vor Abfahrt des Zuges erfolgt.

Nach Ablauf dieser Frist ist keine Rückerstattung mehr möglich.

2. Vergünstigungen für die Reisenden. Ermässigungen

● Ermässigungen, die an allen Tagen des Jahres zur Anwendung kommen

- Fahrausweise für Kinder von 4 bis 12 Jahren, 50 % Ermässigung

Für Kinder ab dem vollendeten vierten bis zum vollendeten 12. Lebensjahr auf allen Zügen, Klassen und Strecken.

Die Ermässigung kommt auf den Grundtarif (Erwachsene) zur Anwendung; die verschiedenen Zuschläge werden voll in Rechnung gestellt.

— «Zugsschek» für Privatpersonen und Firmen. 15 Prozent zusätzliche Ermässigung

Es handelt sich hierbei um Abonnement für Einzel- und Familienreisen, das im Voraus bezahlt wird. Der Kunde erwirbt Reisen oder Dienstleistungen im Wert von 25.000 oder 35.000 Ptas., bezahlt dafür aber nur 21.250 bzw. 29.750 Ptas. wodurch er automatisch eine Ermässigung von 15 Prozent erhält.

Firmen müssen sich verpflichten, im Laufe von 12 aufeinanderfolgenden Monaten «Zugsschecks» im Werte von mindestens 200.000 Ptas. zu erwerben.

— Senioren ab 65 Jahren (Männer) or 60 Jahren (Frauen) und Pensionisten. 50 % Ermässigung

Im Nahverkehr und auf Strecken unter 100 km, für einfache Fahrt oder 200 km, zur Hin- und Rückfahrt, die ihren Ausgangspunkt im Heimatbahnhof des Reisenden haben oder durch diesen führen, in der Zeit zwischen 10.00 und 18.00 Uhr und von 20.00 bis 24.00 Uhr.

● Ermässigungen, die an den «blauen Tagen» zur Anwendung kommen

An den «blauen Tagen» der RENFE können sie mit bedeutenden Ermässigungen reisen. Innen auf der Rückseite dieses Führers finden Sie das Verzeichnis der Blauen Tage.

— Einzelne Rückfahrkarte. 20 Prozent Ermässigung

Auf allen Zügen und in allen Klassen bei Strecken von über 100 km in jede Richtung.

— Gruppenkarten

Für 10 bis 24 Personen,	einfache Fahrt	20 %
Für mehr als 25 Personen,	einfache Fahrt	25 %
Für 10 und mehr Personen,	Hin- und Rückfahrt	30 %

Die Mindestentfernung für die einfache Fahrt beträgt 50 km, die für die Rückfahrkarte 100 km.

— Familienreisen, 50 % Ermässigung

Für Familien, die aus mindestens 3 Personen bestehen, auf Strecken über 100 km und auf allen Zügen sowie in allen Klassen.

Die erste Person bezahlt den vollen Grundtarif, die übrigen Familienmitglieder, die mit dieser Person im selben Haushalt leben, erhalten 50 % Ermässigung auf Grundtarif. Kinder ab dem vollendeten 4. bis zum vollendeten 11. Lebensjahr bezahlen die Hälfte dieser 50 %.

— Reisen mit dem Ehepartner im Schlafwagen für nur 1.330 Ptas.

Wenn das Einbettenteil in ein Doppelteil umwandelbar ist und der Reisende den vollen Zuschlag für ein Einbettenteil bezahlt hat.

— Senioren ab 65 Jahren (Männer) or 60 Jahren (Frauen) Pensionisten. 50 % Ermässigung

Strecken über 100 km für einfache Fahrt oder 200 km zur Hin- und Rückfahrt:

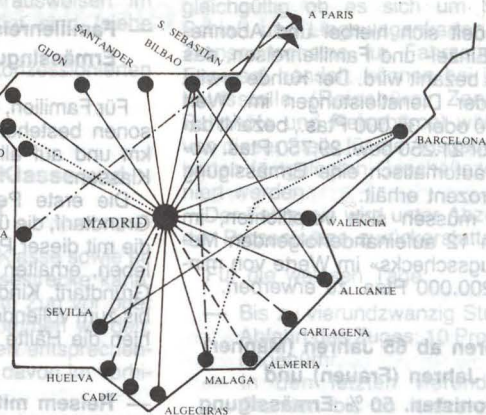
- Auf allen Zügen und in allen Klassen

— Reisen Sie im Zug und nehmen Sie Ihr Auto mit. Auto-Expreso 20 % Ermässigung

Dies erlaubt es dem Reisenden, der im Besitz eines Fahrausweises ist und der einen entsprechenden Zuschlag (der von der Anzahl der Fahrkarten und Reisen sowie von den Abmessungen des Kraftfahrzeuges abhängt) sein Auto aufzugeben und and den Zielbahnhof des Zuges transportieren zu lassen.

Das Lösen oder die Bestätigung der Fahrausweise und die Anmeldung des Fahrzeugtransportes müssen gleichzeitig vorgenommen werden.

Folgende Leistungen werden geboten:



- Servicio diario durante todo el año
- Servicio que se presta determinados días de la semana durante todo el año
- Servicio que se presta en determinados periodos y/o días de verano
- Servicio que se presta en determinados periodos y/o días de Semana Santa, verano y Navidad

Nähere Information über die Tarife, über die Züge, die diesen Service bieten sowie über die Zeiten der Fahrzeugannahme und -Rückstellung finden Sie auf S. 37.

— «Charter»-Züge

Sondertarife.

● Ermäßigungen im Nahverkehr

— Hin- und Rückfahrkarte:

Sondertarife (siehe S. 33), die gegenüber dem Grundtarif eine Ermäßigung von:

25 % für jede Entfernung in der zweiten Klasse bedeuten.

Gültig auf Nahverkehrszügen, aber nur an Wochentagen und am Tage der Ausstellung sowie auf Strecken, die nicht mit der Blockkarte (Bonotren) benutzt werden können.

Abonnementkarten

Nur für Strecken bis zu einer Höch-

stentfernung von 75 km in einer Richtung zwischen zwei Bahnhöfen des Netzes.

Monatskarte:

46 % gegenüber dem Grundtarif der 2. Klasse (siehe S. 34).

Blockkarte (Nonotren)

Gültig auf bestimmten, von der RENFE festgelegten Nahverkehrszügen bei Fahrten bis zu 75 km.

Sie berechtigt zu 10 einfachen Fahrten. Die Preisermäßigung gegenüber dem Grundtarif der 2. Klasse (siehe S. 34) beträgt 25 %.

● Ermäßigungen im internationalen Verkehr

— Gruppereisen

Mindestens zehn Fahrgäste. Größere Ermäßigungen ab 25 Reisenden.

Einfache Fahrt und Rückfahrkarten in jeder Klasse.

Freifahrkarte für eine Begleitperson für je 50 Reisende sowie für den Rest über 50 (mindestens 15 Personen).

Die Höhe der Ermäßigung hängt von der zurückzulegenden Strecke ab und kommt nicht auf die zu entrichtenden Zuschläge zur Anwendung, die voll zu bezahlen sind.

— Reisen zum «Pauschalpreis»

Madrid-Paris, Madrid-Burdeos und Barcelona-Paris, Barcelona-Limoges mit den Zügen «Talgo Paris-Madrid», «Puerta del Sol» und «Barcelona Talgo».

Der Sondertarif beinhaltet die Fahrausweise 1. oder 2. Klasse sowie die Zuschläge für Schlaf- und Liegewagen etc.

Die Ermäßigungen kommen in gleicher Weise bei einfachen Fahrten wie bei Rückfahrkarten, zur Anwendung. Sie gelten gleichermassen für Erwachsene, Kinder und Gruppen, siehe S. 36.

— Senioren ab 65 Jahren (Männer) und ab 60 Jahren (Frauen)

Internationale Fahrausweise jeder Klasse, Rückfahrkarten oder Rundreisen, auf Grund derer praktisch ganz Europa bereist werden kann.

Ermäßigung von 50 %

Die Reisenden haben die «RES-karte» zusammen mit der nationalen Karte ihres Landes vorzulegen.

Die Ermäßigungen kommen nicht auf die Zuschläge zur Anwendung.

Die Inhaber der «RES-karte» können die vorgesehene Vergünstigungen in Anspruch nehmen, sofern die Reise innerhalb der folgenden Zeiträume der Woche angetreten wird:

- Zwischen 12 Uhr am Montag und 12 Uhr am Freitag.
- Zwischen 12 Uhr am Sonnabend und 12 Uhr am Sonntag.

— Kargen für Jugendliche (B.I.G.E.) und Arbeiter (B.I.G.T.)

Internationale Fahrausweise zu herabgesetzten Preisen je nach der Fahrstrecke und der benutzten Bahnnetze.

Reisen in jeder Klasse (B.I.G.T. nur in der 2. Klasse) zu bestimmten Daten und auf bestimmten Zügen.

Jugendliche dürfen das 26. Lebensjahr nicht erreicht haben.

Die Arbeiter, die ihre Familienangehörigen bei diesen Reisen mitnehmen können, müssen ihr Anrecht mittels entsprechender Dokumente nachweisen.

Diese Fahrausweise werden nur in bestimmten, spezialisierten Reisebüros verkauft.

— Inter-Rail für Jugendliche

Jugendliche bis zum 26. Lebensjahr können damit einen Monat lang ohne Beschränkungen auf allen Strecken des Bahnnetzes der angeschlossenen Länder reisen.

Reisen in der 2. Klasse im Ausland sind frei, im Ausgabeland in dem Fall ein Spanien, sind sie gegenüber dem Grundtarif um 50% ermässigt. Jede Art von Zuschlag ist voll zu bezahlen. Weiter gewähren andere Verkehrsmittel Ermäßigungen gegen Vorlage dieser Karte.

Die Inter-Rail Karte kann in den Reisebüros der RENFE, in Bahnhöfen und befugten Reisebüros gegen Bezahlung des Kaupreises und gegen Nachweis des Alters mittels Personalausweis oder Reisepass erworben werden.

Rückvergütung: Nach Benützung der Karte kann deren Inhaber bei Rückgabe derselben — in deren Innenblättern die durchgeführten Reisen verzeichnet sind — einen bestimmten Prozentsatz, dessen Höhe von den Tarifen bestimmt wird, in bar rückvergütet erhalten.

Länder, die dem Inter-Rail System angeschlossen sind: Belgien, Deutsche Bundesrepublik, Finnland, Frankreich, Gross Britannien, Griechenland, Holland, Irland, Italien, Jugoslawien, Österreich, Portugal, Rumänien, Schweden, Schweiz, Spanien und Ungarn.

— «RES»

Gestattet unbeschränktes Reisen während eines Monats auf allen Strecken des Bahnnetzes der angeschlossenen Länder. Herren müssen am ersten Tage der Gültigkeit der Karte das 65., Damen das 60. Lebensjahr erreicht haben.

Reisen der 1. und 2. Klasse sind im Ausland frei, im Ausgabeland, in unserem Falle in Spanien, wird eine Ermässigung von 50% gegenüber dem Grundtarif ge-

währt. Überdies gewähren andere Transportmittel Ermässigungen bei Vorlage dieser Karte.

Die verschiedenen Zuschläge sind von Inhabern von Reisekarten 2. Klasse voll zu bezahlen. Inhaber von Karten 1. Klasse sind im Ausland von der Bezahlung der Zuschläge für die Benützung bestimmter Züge (TEE, INTERCITY, usw.) befreit.

Die Inter-Rail-Senior-Karte kann in den Reisebüros der RENFE, in Bahnhöfen und befugten Reisebüros gegen Bezahlung des Kaufpreises und gegen Nachweis des Alters mittels Personalweis oder Rispass erworben werden.

Rückvergütung: Nach benützung der Karte kann deren Inhaber bei Rückgabe derselben —in deren Innenblättern die durchgeführten Reisen verzeichnet sind— einen bestimmten Prozentsatz, dessen Höhe von den Tarifen bestimmt wird, in bar rückvergütet erhalten.

Länder, die dem Inter-Rail System angeschlossen sind: Belgien, Deutsche Bundesrepublik, Finnland, Frankreich, Griechenland, Holland, Irland, Italien, Jugoslawien, Luxemburg, Marokko, Norwegen, Österreich, Portugal, Rumänien, Schweden, Schweiz, Spanien und Ungarn.

● 3. Reisegepäck

Gewicht und Abmessungen

Das zulässige Höchstgewicht aufgebener Gepäckstücke darf im Normalfall 80 kg nicht überschreiten, in einigen Sonderfällen kann dieses Limit auf 100 kg erweitert werden.

● Hand-und Freigeepäck

Jeder Reisende kann bis zu 30 kg Freigeepäck gratis aufgeben, bei einigen Zugskategorien (automotores, tranvías eléctricos, etc.) können aber lediglich 15 kg pro Fahrkarte befördert werden. Kinder mit einer halben Fahrkarte haben Anrecht auf 15 kg Freigeepäck.

Im Internationalen Verkehr werden unentgeltlich 20 kg Gepäck befördert, wo-

bei aber eine Aufgabegebühr zu entrichten ist.

● Aufgabe von Reisegepäck im allgemeinen

Der Gepäcksaufgabeschalter öffnet in den wichtigen Bahnhöfen eine Stunde vor Abfahrt des Zuges, der das Gepäck mitführen soll, und schliesst fünfzehn Minuten vor Abfahrt dieses Zuges. In den übrigen Bahnhöfen wird eine halbe Stunde vor Abfahrt des Zuges geöffnet und fünf Minuten vor der Abfahrt geschlossen.

● Transport von Gepäck im Talgo, Intercity, Elektrotren und Ter

Bei diesen Zügen kann aufgegebenes Reisegepäck nur mit einen anderen, früheren oder späteren, Zug befördert werden. Die Aufgabe kann hier bis zu vierundzwanzig Stunden vor Abfahrt des Zuges erfolgen.

Gepäckstücke, die ausländischen Reisenden gehören oder Spaniern, die einen Rispass für das Ausland vorlegen können und die diese Züge benützen, können im selbst Zug mitgeführt werden.

● Aufgabe von Hunden

Hunde und kleinere Haustiere werden nur dann zum Transport angenommen, wenn sie in geeigneten Behältern aufgegeben werden, sofern der Gepäckwagen über kein Hundeabteil verfügt oder sie in einem Triebwagenschnellzug oder ähnlichem (Talgo, Intercity, Electrotren, Ter), befördert werden sollen.

Bei Zügen die über den notwendigen Raum in dem Gepäckwagen verfügen, sind Hunde spätestens fünfzehn Minuten vor Abfahrt des Zuges, versehen mit Leine und Beisskorb, am Aufgabeschalter abzugeben.

● Aufgabe von Fahr- und Motorrädern

Motorräder ohne Beiwagen bis zu einem Höchstgewicht von 70 kg, Dreiräder und

Fahrräder können als Reisegepäck aufgegeben werden.

Motorfahrzeuge dürfen keinen Treibstoff im Tank haben.

● Aufgabe von Reisegepäck bei Auslandsreisen

Das Ausfüllen der «Zollerklärung für Reisegepäck» (Declaración de Aduanas para equipajes facturados) befreit den Reisenden, der über einen internationalen Fahrausweis verfügt, von der Verpflichtung, am Grenzbahnhof der Überprüfung seines, aufgegebenen Reisegepäcks beizuwohnen.

Reisende können ihr Gepäck in den in der Folge aufgeführten Bahnhöfen aufgeben, von denen nur die mit einem Stern bezeichneten auch Gepäck ohne Fahrausweis entgegennehmen können.

Algeciras Puerto

* Algeciras Puerto

* Alicante Término

* Almería

* Badajoz

Barcelona-Puerto

Barcelona-Sants

* Barcelona-Término

* Bilbao-Abando

* Cádiz

Canfranc

* Cartagena

* Castellón

* Coruña- San Cristóbal

* El Ferrol

Fregeneda

Fuentes de Oñoro

* Gijón

* Huelva-Término

Irún

La Tour de Carol-Enveigt

Madrid Atocha

* Madrid-Chamartín

* Málaga Principal

Murcia del Carmen

Orense Empalme

Palma de Mallorca

Port-Bou

Puigcerdá

Santander

* Sevilla-Pza. de Armas

Tánger Puerto

* Tarragona

* Valencia Término

Valencia de Alcántara

* Vigo Principal

* Zaragoza-El Portillo

4. Dienstleistungen in den Bahnhöfen

● Zug und Auto

Eine für den Service «Zug und Auto» von der RENFE konzessionierte Autovermietung bietet Ihnen die Möglichkeit, in jedem der in der Folge aufgezählten Bahnhöfe einen Wagen zu mieten. Die Reservierung kann auf elektronischem Wege gleichzeitig mit dem Erwerb des Fahrausweises durchgeführt werden.

Alicante

Almería

Barcelona-Sants

Bilbao Abando

Cádiz

Gerona

Granada

La Coruña

Madrid-Atocha

Madrid-Chamartín

Málaga

Murcia

Orense

Salamanca

San Sebastián

Sevilla

Valencia

Vigo

Zaragoza

Bei Vorlage der Fahrkarte der RENFE werden Ihnen von der konzessionierten. Autovermietung 10% gutgeschrieben. Sie können auch telephonisch bei folgenden Rufnummern:

Barcelona Tel. 323 27 33

Madrid Tel. 242 10 00

sowie bei ihrem Reisebüro reservieren.

● Restaurants, Cafeterías und Kantinen

Der Grossteil der Bahnhöfe der RENFE verfügt über Restaurants, Cafeterías oder Kantinen, die den Reisenden zur Verfügung stehen. Diese sind verpflichtet die

offizielle Preisliste gut sichtbar auszuhängen.

● Gepäckträger

In den wichtigsten Bahnhöfen stehen Ihnen Träger für den Transport des Gepäcks zur Verfügung.

Jeder Träger führt ein Exemplar der Tarifliste zur Einsichtnahme durch den Reisenden mit sich. Die Tarife werden gleichzeitig auch auf der Anschlagtafel der Bahnhöfe ausgehängt.

● Verlorene Gegenstände

Wir möchten Reisende, denen irgendein Dokument, ein Gepäckstück oder Bargeld im Zug oder in irgendeiner Einrichtung der RENFE abhanden kommen sollte, darum ersuchen, diesen Verlust sowie Namen und Adresse dem Bahnhofsvorstand des Zielbahnhofes oder eines anderen Bahnhofes mitzuteilen. Sie erleichtern so die Auffindung des verlorenen

Gegenstandes und die Rückerstattung, falls dieser gefunden wird.

Ebenso ersuchen wir unsere Kunden, jeden in Zügen, Bahnhöfen oder sonstwo auf dem Gelände der RENFE gefundenen Gegenstand den Vorständen der genannten Einrichtungen gegen eine entsprechende Empfangsbestätigung zu übergeben.

● Gepäcksaufbewahrung und automatische Gepäcksaufbewahrung

Vorübergehend eingestellt.

● Andere Dienstleistungen

Je nach Bedeutung des jeweiligen Bahnhofes finden Sie dort auch:

Buchhandlungen und Zeitungskioske, Tabakläden, Lotterieverkauf, Wechselstuben, Post und Fernschreiber, Fremdenverkehrsbüros, Autovermietungen, Einkaufsmöglichkeiten usw.

● 3. Reisegepäck

Gewicht und Abmessungen

Das zulässige Höchstgewicht des Reisegepäcks beträgt 20 kg. Das zulässige Höchstgewicht des Reisegepäcks beträgt 20 kg. Das zulässige Höchstgewicht des Reisegepäcks beträgt 20 kg.

GENERAL VERTRETUNG FÜR EUROPA 1-3 Avenue Marceau. 75116 PARIS

Telex: PARENFE 62909
Tel.: (33-1) 723 52 00

GENERAL VERTRETUNG FÜR AMERICA Buenos Aires 1043. Avda. Corrientes, 311, 3.º Tel. 311 96 57 - 311 24 52

ESTACIONES DE RELACIONES NACIONALES

AL LADO TENDRA EL NUMERO DEL ITINERARIO

A

Ablaña, 14.
Agost, 27.
Agramón, 28.
Agreda, 18.
Aguilar de Campoo, 13.
Aguilar de la Frontera, 33, 37 y T-7.
Aguilar de Segarra, 22.
Alanis, 36.
Alar del Rey-San Quirce, 13.

ALBACETE a:

Alcázar de San Juan, 26, 27, 28, T-6 T-7 y T-8.
Alicante, 27.
Almería, T-6.
Aranjuez, 26, 27 y 28.
Badajoz, T-6.
Barcelona, T-6, T-7 y T-8.
Cartagena, 28.
Castellón, 26, T-6, T-7 y T-8.
Ciudad Real, T-6.
Córdoba, T-7.
Jaén, T-6.
Madrid, 26, 27 y 28.
Málaga, T-7.
Murcia, 27 y 28.
Sevilla, T-7.
Tarragona, T-6, T-7 y T-8.
Valencia, 26, T-6, T-7 y T-8.

Alcalá de Chisvert, 24.

Alcalá de Henares, 18, 20 y 21.
Alcanadre, 18.
Alcanar, T-7.
Alcantarilla, 28.

Alcázar de San Juan a:

Albacete, 26, 27, 28, T-6, T-7 y T-8.
Algeciras, 33 y T-13.

Alicante, 27.
Almería, 34 y T-6.
Aranjuez, 26, 27, 28, 32, 33, 34, 35 y T-13.
Badajoz, T-6.
Barcelona, T-6, T-7 y T-8.
Cádiz, 32.
Cartagena, 28.
Castellón, 26, T-6, T-7 y T-8.
Ciudad Real, T-6.
Córdoba, 32, 33, T-7 y T-13.
Granada, 34 y T-8.
Huelva, 32.
Irún, T-7 y T-13.
Jaén, 35.
Madrid, 26, 27, 28, 32, 33, 34, 35 y T-13.
Málaga, 33, T-7 y T-13.
Murcia, 27 y 28.
Sevilla, 32 y T-7.
Tarragona, T-6, T-7 y T-8.
Valencia, 26, T-6, T-7 y T-8.

Alicia, 26.
Alcolea de Córdoba, 32 y T-13.
Alcudia, 26.
Alcaudete-F. Obre, 35.
Aldaya, 29.
Aldea del Cano, 30 y 36.
Aldehuela de la Bóveda, T-10.
Alfaro, 18, T-3, T-4 y T-9.

Algeciras a:

Alcázar de San Juan, 33 y T-13.
Aranjuez, 33 y T-13.
Córdoba, 33 y T-13.
Granada, 38 y 40.
Madrid, 33 y T-13.
Málaga, 38.

Algesimi, 26.
Algodor, 31.
Alguazas Molina, 28.
Alhama de Aragón, 20 y 21.

ALICANTE a:

Albacete, 27.
 Alcázar de San Juan, 27.
 Alsásua, T-9.
 Aranjuez, 27.
 Barcelona, 24.
 Bilbao, T-9.
 Castellón, 24.
 Cerbére, 24.
 Elche Parque, T-8.
 Gerona, 24.
 Hendaya, T-9.
 Irún, T-9.
 Logroño, T-9.
 Madrid, 27.
 Miranda de Ebro, T-9.
 Murcia, 24, 27, y T-8.
 Pamplona, T-9.
 Port-Bou, 24.
 San Sebastián, T-9.
 Tarragona, 24.
 Teruel, T-9.
 Valencia, 24, T-8 y T-9.
 Zaragoza, T-9.
 Aljaima, T-13.
 Aljucén, 30, 31 y 36.
 Almacellas, 21 y 22.
 Almadenejos-Almadén, 31 y T-6.
 Almagro, T-6.
 Almansa, 26, 27, T-6, T-7 y T-8.
 Almargen Cañete Real, 40.
 Almazán Villa, 18.
 Almenara, 24.
 Almendralejos, 36.

ALMERIA a:

Albacete, T-6.
 Alcázar de San Juan, 34 y T-6.
 Aranjuez, 34.
 Barcelona, T-6.
 Castellón, T-6.
 Granada, 34.
 Madrid, 34.
 Tarragona, T-6.
 Valencia, T-6.

Almorchón, 31.

Almudévar, 21, 22 y T-3.
 Almuradiel-Viso del Marqués, 32, 33, 34,
 35, T-7 y T-8.
 Alora, 33, 38 y T-13.
 Alpera, 26 y 27.
 Alquerías-Santomera, 24, 28 y T-8.

Alsásua a:

Alicante, T-9.
 Astorga, 17 y T-11.

Avila, 11 y 19.
 Barcelona, T-2 y T-4.
 Burgos, 10, 19, T-4, T-10 y T-11.
 Coruña (La), T-11.
 Gijón, 4.
 Burgos, 10, 19, T-4, T-10, T-11 y
 T-13.
 Hendaya, 10, T-9, T-10, T-11 y T-
 13.
 Irún, 10, T-2, T-9, T-10, T-11 y T-
 13.
 León, T-4 y T-11.
 Lérida, T-2.
 Lugo, T-11.
 Madrid, 10, 19 y T-13.
 Medina del Campo, 11, 19 y T-10.
 Miranda de Ebro, 10, 19, T-4, T-
 10, T-11 y T-13.
 Orense, T-11.
 Oviedo, T-4.
 Palencia, T-4 y T-11.
 Pamplona, 19, T-2, T-4 y T-9.
 Salamanca, T-10.
 San Sebastián, 10, T-2, T-9, T-10,
 T-11 y T-13.
 Teruel, T-9.
 Valencia, T-9.
 Valladolid, 11, 19, T-10 y T-11.
 Venta de Baños, 11, 19, T-4, T-10
 y T-11.
 Vigo, T-11.
 Vitoria, 10, 19, T-4, T-10, T-11 y T-
 13.
 Zaragoza, T-2, T-4 y T-9.

Ametlla de Mar (L'), 24 y T-7.
 Amposta Aldea, 24, T-6, T-7 y T-8.
 Anglesola, 22.
 Andújar, 32, 33 y T-7.
 Antequera, 39 y 40.
 Arahal (EL), 38 y 39.
 Aranda de Duero, 10, 12 y T-13.
 Arbo, T-5 y T-11.

Aranjuez a:

Albacete, 26, 27 y 28.
 Alcázar de San Juan, 26, 27, 28,
 32, 33, 34, 35 y T-13.
 Algeciras, 33 y T-13.
 Alicante, 27.
 Almería, 34.
 Cádiz, 32.
 Cartagena, 28.
 Córdoba, 32, 33 y T-13.
 Cuenca, 29.
 Gandía, 29.
 Granada, 34.
 Huelva, 32.

Jaén, 35.
 Madrid, 26, 27, 28, 29, 32, 33, 34,
 35 y T-13.
 Málaga, 33.
 Murcia, 27 y 28.
 Sevilla, 32.
 Valencia, 26 y 29.
 Arcos de Jalón, 20 y 21.
 Archena-Fortuna, 28.
 Archidona, 39 y 40.
 Arenys de Mar, 23.
 Argamasilla de Calatrava, 31.
 Arguisuelas, 29.
 Ariza, 20, 21.
 Arriate, 40.
 Arroyo de Malpartida, 30.
 Ascó, 20.
 Atalaya, 40.

Astorga a:

Alsásua, T-11.
 Avila, 15 y 17.
 Barcelona, T-5.
 Bilbao, T-11.
 Burgos, T-5 y T-11.
 Coruña (La), 15, T-5 y T-11.
 Ferrol (El), 15.
 Hendaya, T-11.
 Irún, T-11.
 León, 15, T-5 y T-11.
 Lérida, T-5.
 Logroño, T-5.
 Lugo, 15, T-5 y T-11.
 Madrid, 15 y 17.
 Medina del Campo, 15.
 Miranda de Ebro, T-5 y T-11.
 Monforte de Lemos, T-5 y T-11.
 Orense, T-5 y T-11.
 Palencia, 15, T-5 y T-11.
 Pontevedra, T-5.
 Salamanca, 15, y 17.
 San Sebastián, T-11.
 Valladolid, 15.
 Venta de Baños, 15, T-5 y T-11.
 Vigo, T-5 y T-11.
 Vitoria, T-11.
 Zamora, 15 y 17.
 Zaragoza, T-5.

Ateca, 20 y 21.**AVILA a:**

Alsásua, 11 y 19.
 Astorga, 15 y 17.
 Bilbao, 12.
 Burgos, 11, 12 y 19.
 Coruña (La), 15 y 16.

Escorial (El), 11, 12, 13, 14 y 15.
 Ferrol (El), 15.
 Gijón, 14.
 Hendaya, 11.
 Irún, 11.
 León, 11, 14 y 15.
 Lugo, 15.
 Madrid, 11, 12, 13, 14, 15, 16, 17 y
 19.
 Medina del Campo, 11, 12, 13, 14,
 15, 16 y 19.
 Miranda de Ebro, 11, 12 y 19.
 Orense, 16.
 Oviedo, 14.
 Palencia, 11, 13, 14 y 15.
 Pamplona, 19.
 Pontevedra, 16.
 Salamanca, 15 y 17.
 San Sebastián, 11.
 Santander, 13.
 Valladolid, 11, 12, 13, 14, 15 y 19.
 Venta de Baños, 11, 12, 13, 14, 15
 y 19.
 Vigo, 16.
 Vitoria, 11 y 19.
 Zamora, 15, 16 y 17.
 Avilés, 14.
 Ayerbe, 21 y T-9.



Baamonde, 15, T-5 y T-11.
 Babilafuente, 17.
 Bacaicoa, 19.
 BADAJOZ, 30, 31, 36 y T-6.
 Balsicas-San Javier, 28.
 Baños de Molgas, 16.

Barcelona a:

Albacete, T-6, T-7 y T-8.
 Alcázar de San Juan, T-6 y T-7.
 Alicante, 24.
 Almería, T-6.
 Alsásua, T-2 y T-4.
 Astorga, T-5.
 Badajoz, T-6.
 Bilbao, T-3.
 Burgos, T-4 y T-5.
 Castellón, 24, T-6, T-7 y T-8.
 Cerbére, 20 y 24.
 Ciudad Real, T-6.
 Córdoba, T-7.
 Coruña (La), 20 y 24.
 Gerona, 20 y 24.

Gijón, T-4.
 Granada, T-8.
 Guadalajara, 20 y 21.
 Huesca, 21.
 Irún, T-2.
 León, T-4 y T-5.
 Lérida, 21, 22, T-1, T-2, T-3 y T-5.
 Logroño, T-1, T-3 y T-5.
 Lugo, T-5.
 Madrid, 20 y 21.
 Málaga, T-7.
 Medina del Campo, T-1.
 Miranda de Ebro, T-1, T-3, T-4 y T-5.
 Monforte de Lemos, T-5.
 Murcia, 24.
 Orense, T-5.
 Oviedo, T-4.
 Palencia, T-4 y T-5.
 Pamplona, T-2 y T-4.
 Pontevedra, T-5.
 Port-Bou, 20 y 24.
 Salamanca, T-1.
 San Sebastián, T-2.
 Sevilla, T-7.
 Tarragona, 20, 21, T-3, T-4 T-6, T-7 y T-8.
 Valencia, 24, T-6, T-7 y T-8.
 Valladolid, T-1.
 Venta de Baños, T-1, T-4 y T-5.
 Vigo, T-5.
 Vitoria, T-4.
 Zaragoza, 20, 21, 22, T-1, T-2, T-1, 3, T-4 y T-5.

BARCELONA-Clot Aragón, 20, 22, 23 y T-
 BARCELONA-Paseo de Gràcia, 20, 21,
 22, 23, 24, T-3, T-4 y T-7.
 BARCELONA-San Andrés Condal, 22 y
 23.
 BARCELONA-Sants, 20, 21, 22, 24, 25,
 T-2, T-3, T-4, T-6, T-7 y T-8.
 BARCELONA-Térmimo, 20, 21, 22, 23, 24,
 T-1, T-3, T-4 y T-7.
 Bárcena, 13.
 Barco de Valdeorras, 15, T-5 y T-11.
 Barracas, T-9.
 Bezagona (La), 30.
 Beasain, 10, T-2, T-9, T-10 y T-13.
 Bellpuig, 22.
 Bembibre, 15, T-5 y T-11.
 Benaúlva de Guadix, T-6.
 Benaolán-Montejaque, 40.
 Beniaján, 28.
 Benicarló, 24, T-6 y T-7.
 Benicasim, 24.
 Ben-lloch, 22.
 Benanzos, 15, T-5 y T-11.

BILBAO a:

Alicante, T-9.
 Astorga, T-11.
 Avila, 12.
 Barcelona, T-3.
 Burgos, 10, 12, T-10, T-11 y T-13.
 Córdoba, T-13.
 Coruña (La), T-11.
 León, T-11.
 Lérida, T-3.
 Logroño, T-3 y T-9.
 Lugo, T-11.
 Madrid, 12 y T-13.
 Málaga, T-13.
 Medina del Campo, 12, T-10 y T-11.
 Miranda de Ebro, 10, 12, T-3, T-9, T-10, T-11 y T-13.
 Orense, T-11.
 Palencia, T-11.
 Salamanca, 12 y T-10.
 Tarragona, T-3.
 Teruel, T-9.
 Valencia, T-9.
 Valladolid, 12, T-10 y T-11.
 Venta de Baños, 12, T-10 y T-11.
 Vigo, T-11.
 Zamora, T-11.
 Zaragoza, T-3 y T-9.

Binéfar, 21, 22, T-1 y T-5.
 Blanca Abarán, 28.
 Blanes, 23.
 Bobadilla, 33, 37, 38, 39, 40, T-7 y T-13.
 Bordils-Juyá, 23.
 Borjas Blancas, 21 y T-5.
 Brazatorras Veredas, 31.
 Breda-Riells-Viabrea, 23.
 Briviesca, 10, 12 y T-10.

BURGOS a:

Algeciras, R-7 y T-13.
 Alsásua, 10, 19, T-4, T-10, T-11 y T-13.
 Astorga, T-5 y T-11.
 Avila, 11, 12 y 19.
 Badajoz, R-5.
 Barcelona, T-1, T-4 y T-5.
 Bilbao, 10, 12, T-10, T-11 y T-13.
 Coruña (La), T-5 y T-11.
 Gijón, T-4.
 Hendaya, 10, T-10, T-11 y T-13.
 Irún, 10, T-10, T-11 y T-13.
 León, T-4, T-5 y T-11.
 Lérida, T-1 y T-5.
 Logroño, T-1 y T-5.
 Lugo, T-5 y T-11.

Madrid, 10, 12, 19 y T-13.
 Medina del Campo, 11, 12, 19, T-1, T-10 y T-11.
 Miranda de Ebro, 10, 12, 19, T-1, T-4, T-5, T-10, T-11 y T-13.
 Monforte de Lemos, T-5 y T-11.
 Orense, T-5 y T-11.
 Oviedo, T-4.
 Palencia, T-4, T-5 y T-11.
 Pamplona, 19 y T-4.
 Pontevedra, T-5.
 Salamanca, T-1 y T-10.
 San Sebastián, 10, T-10 y T-11.
 Valladolid, 11, 12, 19, T-1 y T-10.
 Venta de Baños, 11, 12, 19, T-1, T-4, T-5, T-10 y T-11.
 Vigo, T-5 y T-11.
 Vitoria, 10, 19, T-4, T-10, T-11 y T-13.
 Zamora, T-11.
 Zaragoza, T-4 y T-5.

Buñol, 29.
 Burriana, 24 y T-7.
 Busdongo, 14.
 Bustarviejo-Valdemanco, 10.



GRANADA a:

Cabanes, T-7.
 Cabeza del Buey, 31 y T-6.
 Caba de Córdoba, 35.
 CACERES, 12, 30, 36.
 CADIZ, 32.
 Calaf, 22.
 Calahorra, 18, T-1, T-3, T-4, T-5 y T-9.
 Calamocha Nueva, T-9.
 Calancha, T-13.
 Calasparra, 28.
 Calatayud, 20 y 21.
 Caldas de Besaya (Las), 13.
 Caldas de Malavella, 20 y 23.
 Caella, 23.
 Calera y Chozas, 30.
 Camallera, 23.
 Cambrils, 24 y T-7.
 Caminreal, T-9.
 Campanario, 31 y T-6.
 Campillos, 40.
 Campo de San Pedro, 10 y 12.
 Campo Real, 35 y 37.
 Cancienes, 14.
 Canfranc, 21 y T-9.
 Cansinos (Los), 32.

Cantalapiedra, T-1.
 Cantalpino, T-1.
 Cantillana, 36.
 Cañada de Calatrava, 31.
 Cañaverall, 30.
 Caparros, 18 y T-9.
 Caballino, 16 y T-11.
 Carboneras de Guadazaón, 29.
 Carcagente, 26.
 Cardedeu, 23.
 Cariñena, T-9.
 Carmonita, 30 y 36.
 Carpiodel Campo, T-1.
 Carpio de Córdoba (El), 32 y 33.
 Cartagena, 28.
 Cartuja (La), 20.
 Carrascalejo (El), 36.
 Casariche, 37 y T-13.
 Casas de Milán, 30.
 Casatejada, 30.
 Casetas, T-1, 20 y 21.
 Caspe, 20.
 Castejón de Ebro, 18, T-1, T-2, T-3, T-4, T-5 y T-9.
 Castellnou de Seana, 22.
 CASTELLON, 24, 26, T-6, T-7 y T-8.
 Castillejo Añoover, 35.
 Castillejo el Romeral, 29.
 Castuera, 31 y T-6.
 Caudete, 27.
 Cazalla y Constantina, 36.
 Celrá, 23.
 Cenicero, T-9.
 Cerbére, 20, 23 y 24.
 Cervera de Segarra, 22 y T-1.
 Cieza, 28.
 Cinco Casas, 35.
 Cintruénigo, 18.
 CIUDAD REAL, 31 y T-6.
 Ciudad Rodrigo, T-10.
 Cólera, 23.
 Colmenar Viejo, 10.
 Collado de las Arcas, 35.
 Consolación, 35.

CORDOBA a:

Albacete, T-7.
 Alcázar de San Juan, 32, 33, T-7 y T-13.
 Algeciras, 33, 37 y T-13.
 Aranjuez, 32, 33 y T-13.
 Barcelona, T-7.
 Cádiz, 32.
 Castellón, T-7.
 Granada, 37.
 Huelva, 32.
 Madrid, 32, 33 y T-13.

Málaga, 33, 37, T-7 y T-13.
Sevilla, 32, 37 y T-7.
Tarragona, T-7.
Valencia, T-7.

Corella, 18.
Cortes de la Frontera, 40.
Corrales de Buelna (Los), 13.

CORUÑA (LA) a:

Alsasua, T-11.
Astorga, 15, T-5 y T-11.
Avila, 15 y 16.
Barcelona, T-5.
Bilbao, T-11.
Burgos, T-5 y T-11.
Ferrol (El), 15.
Hendaya, T-11.
Irún, T-11.
León, 15, T-5 y T-11.
Lérida, T-5.
Logroño, T-5.
Lugo, 15, T-5 y T-11.
Madrid, 15 y 16.
Medina del Campo, 15, 16 y T-11.
Miranda de Ebro, T-5 y T-11.
Monforte de Lemos, T-5 y T-11.
Orense, 16, T-5 y T-11.
Palencia, 15, T-5 y T-11.
Pontevedra, T-5.
San Sebastián, T-11.
Valladolid, 15 y T-11.
Venta de Baños, 15, T-5 y T-11.
Vigo, T-11.
Vitoria, T-11.
Zamora, 16 y T-11.
Zaragoza, T-5.

Crespos, 17.
Criptana, 26, 27 y 28.
CUENCA, 29.
Cuevas de Velasco, 29.
Cullera, 29.
Curtis, 15, T-5 y T-11.

CH

Chaparral (El), 37.
Cheste, 29.
Chilches, 24.
Chillarón, 29.
Chinchilla, 26, 27, 28, T-6, T-7 y T-8.
Chiva, 29.
Chorro (El), 33 y 38.

D

Daimiel, T-6.
Don Benito, 31 y T-6.
Doña Mencía, 35.
Dos Caminos, 12.
Dos Hermanas, 38.

E

Echarri Aranaz, 19.
Elche-Parque, 24, 27 y T-8.
Elda-Petrel, 24, 27 y T-8.
Encina (La), 24, 26, 27, T-6, T-7 y T-8.
Enguadanos, 29.
Epila, 20.
Erustes, 30.
Escacena, 32.
Escorial (El), 11, 12, 13, 14 y 17.
Espeluy, 32, 33, 35, T-7 y T-13.
Espluga, 21 y T-5.

F

Fernán-Núñez, 37.
Ferrol (El), 15.
Figueras, 20, 23 y 24.
Filgueira, T-11.
Fiñana, 34 y T-6.
Flassa, 20 y 23.
Flix, 20 y T-3.
Fontioso, 10 y 12.
Fornells, 23.
Frieira, T-5 y T-11.
Frómista, 13.
Fuencarral, 10.
Fuente del Arco, 36.
Fuente de San Esteban-Boadilla, T-10.
Fuente Higuera, 26.
Fuente Piedra, 33, 37, T-7 y T-13.
Fuentes de Oñoro, T-10.

G

Gador, 34.
Gallur, T-2 y T-9.

Gandía, 29.
Garriga (La), 25.
Garrovilla, 30, 31 y 36.
Gascones-Buitrago, 10 y 12.
Gaucin, 40.
Gergal, 34.
GERONA, 20, 23 y 24.
Getafe (Badajoz), 31.

Gijón a:

Alsasua, T-4.
Avila, 14.
Barcelona, T-4.
Burgos, T-4.
Escorial (El), 14.
León, 14 y T-4.
Madrid, 14.
Medina del Campo, 14.
Oviedo, 14 y T-4.
Palencia, 14 y T-4.
Pamplona, T-4.
Valladolid, 14.
Venta de Baños, 14 y T-4.
Vitoria, T-4.
Zaragoza, T-4.

Gineta (La), 27.
Gobantes, 33 y 38.
Golmés, 22.

GRANADA a:

Alcázar de San Juan, 34 y T-8.
Algeciras, 39 y 40.
Aranjuez, 34.
Barcelona, T-8.
Castellón, T-8.
Linares Baeza, 34.
Madrid, 34.
Moreda, 34 y T-8.
Sevilla, 39.
Tarragona, T-8.
Valencia, T-8.
Granollers Canovellas, 25.
Granollers-Centro, 20 y 23.
Grañen, 22.
Grisén, 20.
GUADALAJARA, 18, 20 y 21.
Guadálmez-Los Pedroches, 31.
Guadiana del Caudillo, 30, 31 y 36.
Guadix, 34 y T-6.
Gualba, 23.
Guareña, 31 y T-6.
Gudiña (La), 16 y T-11.
Guillarey, 16, T-5 y T-11.
Guitiriz, 15 y T-11.
Gumiel de Hizán, 10.

H

Haro, T-3, T-4 y T-9.
Hellín, 28.
Hendaya, 10, T-4, T-9, T-10, T-11 y T-13.
Herrera de Pisuerga, 13.
Hostalrich, 23.
Huarte Araquil, 19.
Huélagu-Darro-Diezma, 34 y T-6.
HUELVA, 32.
Huesa, 34 y T-6.
HUESCA, 21 y T-9.
Huete, 29.

J

Indiana (La), 40.
Inoso-Oyardo, 12 y T-13.
Irún, 10, T-2, T-4, T-9, T-10, T-11 y T-13.
Izarra, 12, T-3 y T-13.
Iznalloz, 34 y T-8.
Izuriaga-Izurzun, 18 y 19.

J

Jabalquinto, 32 y 35.
Jaca, 21 y T-9.
Jadraque, 20.
JAEN, 35 y T-6.
Játiva, 24, 26, T-6, T-7 y T-8.
Jerez de la Frontera, 32.
Jérica-Viver, T-9.
Jimena de la Frontera, 40.
Jimera de Libar, 40.
Jódar, 34, T-6 y T-8.

L

Lacunza, 19.
Lalin, 16.
Laza-Cerdedelo, 16.
L'Hospitalet, 25.
LEON, 11, 14, 15, T-4, T-5 y T-11.
LERIDA, 21, 22, T-1, T-2, T-3, T-4 y T-5.
Lerma, 10 y 12.
Linares-Baeza, 32, 33, 34, 35, T-7, T-8 y T-13.

Linares Congostinas, 14.
LISBOA, 30.
Lodosa, T-1.
LOGROÑO, 18, T-1, T-3, T-5 y T-9.
Lora del Río, 32 y T-7.
Lorquí Ceuti, 28.
Lubian, 16.
Lucena, 35.
LUGO, 15, T-5 y T-11.
Lugo de Llanera, 14.
Luque, 35.

LL

Llansá, 20 y 23.
Llerena, 36.
Llinas, 23.
Llodio, 12, T-3, T-9, T-10 y T-13.

M

MADRID a:

Albacete, 26, 27 y 28.
Alcázar de San Juan, 26, 27, 28,
32, 33, 34, 35 y T-13.
Algeciras, 33 y T-13.
Alicante, 27.
Almería, 34.
Alsasua, 10, 19 y T-13.
Aranda de Duero, 10, 12 y T-13.
Aranjuez, 26, 27, 28, 29, 32, 33,
34, 35 y T-13.
Astorga, 15 y 17.
Avila, 11, 12, 13, 14, 15, 16, 17 y
19.
Badajoz, 30 y 31.
Barcelona, 20 y 21.
Bilbao, 10, 12 y T-13.
Burgos, 10, 12, 19 y T-13.
Cáceres, 30.
Cádiz, 32.
Cartagena, 28.
Castellón, 26.
Cerbère, 20.
Ciudad Real, 31.
Córdoba, 32, 33 y T-13.
Coruña (La), 15 y 16.
Cuenca, 29.
Chinchilla, 26, 27 y 28.
Escorial (El), 11, 13, 14 y 17.

Ferrol (El), 15.
Fuentes de Oñoro, 17.
Gandia, 29.
Gerona, 20.
Gijón, 14.
Granada, 34.
Guadalajara, 18, 20 y 21.
Hendaya, 10 y T-13.
Huelva, 32.
Huesca, 21.
Irún, 10 y T-13.
Jaén, 35.
Jerez de la Frontera, 32.
León, 11, 14 y 15.
Lérida, 21.
Linares-Baeza, 32, 33 y 34.
Lisboa, 30.

Lugo, 15.
Málaga, 33 y T-13.
Medina del Campo, 11, 12, 13, 14,
15, 16 y 19.
Miranda de Ebro, 10, 12, 19, T-4,
T-5 y T-13.
Moreda, 34.
Murcia, 27 y 28.
Orense, 16.
Oviedo, 14.
Palencia, 11, 13, 14 y 15.
Pamplona, 18 y 19.
Pontevedra, 16.
Port Bou, 20.
Salamanca, 17.
San Sebastián, 17 y T-13.
Santander, 13.
Segovia, 13.
Sevilla, 32.
Soria, 18.
Tarragona, 20 y 21.
Valencia, 26 y 29.
Valladolid, 11, 12, 13, 14, 15 y 19.
Venta de Baños, 11, 12, 13, 14, 15
y 19.
Vigo, 16.
Vitoria, 10, 19 y T-13.
Zamora, 16 y 17.
Zaragoza, 20 y 21.

MADRID-Atocha, 20, 30, 31, 32, 33, 34 y
35.
MADRID-Atocha (apd.), 11, 13, 14.
MADRID-Chamartín, 10, 12, 13, 14, 19,
20, 21, 26, 27, 28, 29 y 33.
MADRID-Nuevos Ministerios, 11, 13, 14,
26, 27 y 28.
MADRID-P. Pio, 15, 16 y 17.
MADRID-Recoletos, 11, 13, 14, 26, 27 y
28.
Magacela, 31.

MALAGA a:

Albacete, T-7.
Alcázar de San Juan, 33, T-7 y T-
13.
Alora, 33 y T-13.
Aranjuez, 33 y T-13.
Barcelona, T-7.
Bilbao, T-13.
Castellón, T-7.
Córdoba, 33, 37, T-7 y T-13.
Madrid, 33, T-13.
Sevilla, 37 y 38.
Tarragona, T-7.
Valencia, T-7.
Malagón, 31.
Mallas (Las), 32.
Manlleu, 25.
Manresa, 22 y 7-1.
Manzanares, 32, 33, 34, 35, T-6, T-7, T-8
y T-13.
Manzanares-Soto el Real, 10.
Manzanque, 31.
Marcén Poleiño, 22.
Marcilla de Navarra, 18 y T-9.
Marchena, 38 y 39.
Marmolejo, 33.
Marsá-Falset, 20.
Martos, 35.
Mascarque, 31.
Massanet-Massanas, 20 y 23.
Mataporquera, 13.
Mataró, 23.
Medellín, 31.
Medina del Campo, 11, 12, 13, 14, 15, 16,
19, T-1, T-10 y T-11.
Medinaceli, 20.
Mellizas (Las), 33.
Menjibar-Artichuela, 35.
Mérida, 30, 31, 36, T-6.
Mieres, 14, T-4.
Minas, 28.
Minaya, 27 y 28.
Mirabel, 30.
Miraflores, 22 y T-3.
Miraflores de la Sierra, 10.
Miranda de Ebro, 10, 12, 19, T-1, T-3, T-4,
T-5, T-9, T-10, T-11 y T-13.
Mogente, 26 y T-7.
Molina (La), 25.
Mollerusa, 22 y T-1.
Moncada, 23.
Mollet-San Fausto, 23.
Monforte del Cid, 27.
Monforte de Lemos, 15, T-5 y T-11.
Monóvar Pinoso, 27.
Monreal del Campo, T-9.
Montblanc, 21.

Montearagón, 30.
Montesa, 26.
Montijo, 30, 31, 36, T-6.
Montilla, 33, 37 y T-7.
Montmeló, 23.
Montoro, 32, 33 y T-7.
Montrouig, T-7.
Monzón Río Cinca, 21, 22, T-1, T-2, T-3 y
T-5.
Mora de Rubielos, T-9.
Mora la Nueva, 20 y T-3.
Morata de Jalón, 20.
Mora y Orgaz, 31.
Moreda, 34, T-6 y T-8.
Morés, 20.
Moriles, 35.

MURCIA a:

Albacete, 27 y 28.
Alcázar de San Juan, 27 y 28.
Alicante, 24, 27 y T-8.
Aranjuez, 27 y 28.
Barcelona, 24.
Cartagena, 28.
Castellón, 24.
Cerbère, 24.
Gerona, 24.
Madrid, 27 y 28.
Port-Bou, 24.
Tarragona, 24.
Valencia, 24 y T-8.

N

Noblejas, 29.
Navalmoral de la Mata, 30.
Novelda-Aspe, 27 y T-8.
Nules-Villavieja, 24 y T-6.

O

Ocaña, 29.
Olite, 18.
Olvega, 18.
Ordenes Poutraga, 16.
Orduña, 12, T-3, T-9 y T-10.

ORENSE Empalme a:

Alsasua, T-11.
Astorga, T-5 y T-11.

Avila, T-5.
 Bilbao, T-11.
 Burgos, T-5 y T-11.
 Coruña (La), 16 y T-11.
 Hendaya, T-11.
 Irún, T-11.
 León, T-5 y T-11.
 Lérida, T-5.
 Logroño, T-5.
 Lugo, T-11.
 Madrid, 16.
 Medina del Campo, 16 y T-11.
 Miranda del Ebro, T-5 y T-11.
 Monforte de Lemos, T-5 y T-11.
 Palencia, T-5 y T-11.
 Pontevedra, 16 y T-5.
 San Sebastián, T-11.
 Valladolid, T-11.
 Vigo, 16, T-5 y T-11.
 Venta de Baños, T-5 y T-11.
 Vitoria, T-11.
 Zamora, 16 y T-11.
 Zaragoza, T-5.
 Orihuela, 24, 27 y T-8.
 Oropesa del Mar, 24 y T-7.
 Oropesa de Toledo, 30.
 Osorno, 13.
 Osuna, 38 y 39.

OVIEDO a:

Alsasua, T-4.
 Avila, 14.
 Barcelona, T-4.
 Burgos, T-4.
 Gijón, 14, T-4.
 León, 14, T-4.
 Lérida, T-4.
 Madrid, 14.
 Medina del Campo, 14.
 Miranda del Ebro, T-4.
 Palencia, 11 y T-4.
 Pamplona, T-4.
 Valladolid, 14.
 Venta de Baños, 14 y T-4.
 Vitoria, T-4.
 Zaragoza, T-4.

P

Palanquinos, 14.
 Palautordera, 23.
 Palazuelo, 30.
 PALENCIA, 11, 13, 14, 15, T-4, T-5 y T-11.

Palma del Condado (La), 32.
 Palma del Río, 32 y T-7.
 Palma-Pozo Estrecho (La), 28.

PAMPLONA a:

Alicante, T-9.
 Alsasua, 19, T-2, T-4 y T-9.
 Avila, 19.
 Barcelona, T-2 y T-4.
 Burgos, 19 y T-4.
 Castejón de Ebro, 18, T-2 y T-9.
 Gijón, T-4.
 Guadalajara, 18.
 Hendaya, T-9.
 Irún, T-2 y T-9.
 León, T-4.
 Lérida, T-2 y T-4.
 Madrid, 18, 19.
 Medina del Campo, 19.
 Miranda del Ebro, 19 y T-4.
 Oviedo, T-4.
 Palencia, T-4.
 San Sebastián, T-2 y T-9.
 Soria, 18.
 Teruel, T-9.
 Valencia, T-9.
 Valladolid, 19.
 Venta de Baños, 19 y T-4.
 Vitoria, 19 y T-4.
 Zaragoza, T-2, T-4 y T-9.

Paracuellos-Sabiñán, 21.
 Parchite, 40.
 Paredes de Melo, 29.
 Paredes de Nava, 14.
 Parrilla (La), 26.
 Pedro Abad, 32 y T-13.
 Pedrera, 38 y 39.
 Peñalajo, 35 y T-13.
 Peñaranda de Bracamonte, 17.
 Perelada, 23.
 Pineda, 23.
 Pinos Puente, 39 y 40.
 Pizarra, 33, 38 y T-13.
 Plana de Picomoxóns, 21.
 Playa de Garbert, 23.
 Pobes, T-13.
 Pola de Gordon, 14.
 Pola de Lena, 14, T-4.
 Ponferrada, 15, T-5 y T-11.
 Pontedeume, 15.
 PONTEVEDRA, 16 y T-5.
 Port-Bou, 20 y 23.
 Porriño, 16, T-5 y T-11.
 Pozo Cañada, 28.
 Propios de Cazoria (Los), 34 y T-6.
 Puebla de Híjar (La), 20.

Q

Quero, 35.
 Quintana de la Serena, 31.

R

Rajadell, 22.
 Raymat, 22.
 Recajo, T-1 y T-5.
 Redondela de Galicia, 16, T-5 y T-11.
 Reinosa, 13.
 Renedo, 13.
 Requena, 29.
 Reus, 20, 21, T-3 y T-4.
 Riaza, 10 y 12.
 Ribadavia, 16, T-5 y T-11.
 Ribarroja, 20.
 Ribas de Freser, 25.
 Ricla La Almunia, 20, 21.
 Rincón de Soto, 18.
 Río Tajo, 30.
 Río Záncara, 26, 27 y 28.
 Ripoll, 25.
 Riquelme Sucina, 28.
 Ruidellots, 23.
 Robla (La), 14, T-4.
 Robregordo Somosierra, 10.
 Roda de Albacete (La), 26, 27 y 28.
 Roda de Andalucía (La), 33, 37, 38 y 39, T-7 y T-13.
 Roda de Bara, 21.
 Romeral (El), 35.
 Ronda, 33, 40 y T-13.
 Rosales (Los), 32, 36.
 Rua Petín (La), 15, T-5 y T-11.

S

Sabadell-Centro, 22 y T-1.
 Sabadell-Norte, 22.

Sabadell-Sur, 22 y T-1.
 Sabiñánigo, 21 y T-9.
 Sagunto, 24, T-6, T-7, T-8 y T-9.
 Sahagún, 14, 15 y T-5.

SALAMANCA a:

Alsasua, T-10.
 Astorga, 17.
 Avila, 17.
 Barcelona, T-1.
 Bilbao, 12 y T-10.
 Burgos, 12 y T-10.
 Ferrol (El), 15.
 Fuentes de Oñoro, 17 y T-10.
 Hendaya, T-10.
 Irún, T-10.
 Lérida, T-1.
 Madrid, 17.
 Medina del Campo, 12, T-1 y T-10.
 Miranda del Ebro, 12, T-1 y T-10.
 San Sebastián, T-10.
 Valladolid, 12, T-1 y T-10.
 Venta de Baños, 12, T-1 y T-10.
 Vitoria, T-10.
 Zaragoza, T-1.

Salou, 24, T-6, T-7 y T-8.
 Salvatierra, 16 y T-11.
 Samper, 20.
 San Antonio de Requena, 29.
 San Asensio, T-1.
 San Celoni, 23.
 San Clodio Quiroga, 15 y T-5.
 San Felices, T-1.
 San Fernando de Cádiz, 32.
 San Francisco, 39 y 40.
 San Gabriel, 24, 27 y T-8.
 San Guim de Freixenet, 22.
 San Jerónimo, 36, 37, 38 y 40.
 San Jordi, 23.
 San Juan del Puerto, 32.
 San Juan de Mozarrifar, 22.
 San Juan de Nieva, 14.
 San Martín de Sasgayolas, 22.
 San Miguel, 23.
 San Pedro de las Herrerías, 16.
 San Roque-La Línea, 33, 40 y T-13.

SAN SEBASTIAN a:

Alicante, T-9.
 Alsasua, 10, T-2, T-9, T-10, T-11 y T-13.
 Aranda de Duero, T-13.
 Astorga, T-11.
 Avila, 11.
 Barcelona, T-2.
 Burgos, 10, T-10, T-11 y T-13.

Coruña (La), T-11.
 Escorial (El), T-11.
 Hendaya, 10, T-9, T-10, T-11 y T-13.
 Irún, 10, T-2, T-9, T-10, T-11 y T-13.
 León, T-11.
 Lérida, T-2.
 Lugo, T-11.
 Madrid, 10 y T-13.
 Medina del Campo, 11 y T-10.
 Miranda de Ebro, 10, T-10, T-11 y T-13.
 Orense, T-11.
 Palencia, T-11.
 Pamplona, T-2 y T-9.
 Salamanca, T-10.
 Teruel, T-9.
 Valencia, T-9.
 Valladolid, 11 y T-10.
 Venta, de Baños, 11, T-10 y T-11.
 Vigo, T-11.
 Vitoria, 10, T-10, T-11 y T-13.
 Zaragoza, T-2 y T-9.
 Zumárraga, 10, T-2, T-10, T-11 y T-13.

San Vicente, 22.
 San Vicente de Alcántara, 30.
 San Vicente de Calders-C., 20, 21, 24, T-2, T-3, T-4, T-5, T-6, T-7 y T-8.
 San Vicente de Raspeig, 27.
 Santa Bárbara, 24.
 Santa Cruz de Mudela, 32, 34, 35, T-6, T-7, T-8 y T-13.
 Santa Elena, 35.
 Santa Eulalia del Campo, T-9.
 Santa Lucía, 14.
 Santa María de Huerta, 20 y 21.

SANTANDER a:

Ávila, 13.
 Escorial (El), 13.
 Madrid, 13.
 Medina del Campo, 13.
 Palencia, 13.
 Reinosa, 13.
 Segovia, 13.
 Valladolid, 13.
 Venta de Baños, 13.
 Santiago de Compostela, 16 y T-11.
 Santos de Maimona (Los), 36.
 Sariñena, 21, 22, T-1 y t-3.
 Sarracin de Aliste, 16.
 Sarria, 15, T-5 y T-11.
 Sarrión, T-9.
 Sax, 27.
 Segorbe-Ciudad, T-9.

Segues Salavinerá, 22.
 Selgua, 21 y 22.
 Setenil, 40.

SEVILLA a:

Albacete, T-7.
 Alcázar de San Juan, 32 y T-7.
 Algeciras, 39.
 Aranjuez, 32.
 Badajoz, 36.
 Barcelona, T-7.
 Cáceres, 36.
 Cádiz, 32.
 Castellón, T-7.
 Córdoba, 32 y T-7.
 Granada, 38 y 39.
 Huelva, 32.
 Madrid, 32.
 Málaga, 38 y 39.
 Mérida, 36.
 Tarragona, T-7.
 Valencia, T-7.

Sigüenza, 18, 20 y 21.
 Silla, 26, 29 y T-9.
 Sils, 23.
 Sitges, 20, 21, 24, T-2, T-3, T-5, T-6, T-7 y T-8.
 Sobradelo, T-5.
 Socuéllamos, 26, 27, 28, T-6 y T-8.
 SORIA, 18.
 Soto del Rey, 14 y T-4.
 Sueca, 29.

T

Tabernes de Valldigna, 29.
 Tafalla, 18, T-2, T-4 y T-9.
 Talavera de la Reina, 30.
 Talavera la Real, 30 y 36.
 Tamarite Altorricón, 21 y 22.
 Tarancón, 29.
 Tardienta, 21, 22, T-1, T-3, T-5 y T-9.

Tarragona a:

Albacete, T-6, T-7 y T-8.
 Alcázar de San Juan, T-6, T-7 y T-8.
 Alicante, 24.
 Almería, T-6.
 Badajoz, T-6.
 Barcelona, 20, 21, 24, T-3, T-6, T-7 y T-8.
 Bilbao, T-3.
 Castellón, 24, T-6, T-7 y T-8.
 Cerbere, 20 y 24.

Ciudad Real, T-6.
 Córdoba, T-7.
 Gerona, 20 y 24.
 Granada, T-8.
 Guadalajara, 20 y 21.
 Jaén, T-7.
 Lérida, 21 y T-3.
 Logroño, T-3.
 Madrid, 20 y 21.
 Málaga, T-7.
 Murcia, 24.
 Miranda de Ebro, T-3.
 Port-Bou, 20 y 24.
 Sevilla, T-7.
 Valencia, 24, T-6, T-7 y T-8.
 Zaragoza, 20, 21 y T-3.

Tárrega, 22 y T-1.
 Teba, 40.
 Tembleque, 35.
 TERUEL, T-9.
 Terrassa, 22 y T-1.
 Terres, 20.
 Tobarra, 28.
 Tolosa, 10, T-2, T-9, T-10, T-11 y T-13.
 Tonya, 23.
 Toral de los Vados, T-5.
 Tormillo-Lastanosa, 22.
 Torelló, 25.
 Toro, 16.
 Tortosa, 24, T-6, T-7 y T-8.
 Torralba, 18, 20 y 21.
 Torreblanca, 24.
 Torre del Campo, 35.
 Torredonjimeno, 35.
 Torrelavega, 13.
 Torremayor, 30 y 36.
 Torremejía, 36.
 Torre Pacheco, 28.
 Torres de Cotillas (Las), 28.
 Torrijos, 30.
 Tour de Carol (La), 25.
 Trinidad (La), 38 y 39.
 Tudela de Navarra, T-1, T-2, T-3, T-4, T-5 y T-9.

U

Ujo, 14 y T-4.
 Uldecona, 24, T-6 y T-7.
 Usagre-Bienvenida, 36.
 Urda, 31.
 Utiel, 29.
 Utrera, 32, 38 y 39.

V

Vado Jaén, 35.
 Vadollano, 32, 34, 35 y T-8.
 Valdelatas, 10.
 Valchillón, 37.
 Valdepeñas, 32, 33, 34, 35, T-6, T-7 y T-8.

VALENCIA a:

Albacete, 26, T-6, T-7 y T-8.
 Alcázar de San Juan, 26, T-6, T-7 y T-8.
 Alicante, 24, T-8 y T-9.
 Almería, T-6.
 Alsasua, T-9.
 Aranjuez, 26 y 29.
 Badajoz, T-6.
 Barcelona, 24, T-6, T-7 y T-8.
 Bilbao, T-9.
 Castellón, 24, 26, T-6, T-7 y T-8.
 Cerbere, 24.
 Ciudad Real, T-6.
 Córdoba, T-7.
 Cuenca, 29.
 Gandía, 26 y 29.
 Gerona, 24.
 Granada, T-8.
 Hendaya, T-9.
 Irún, T-9.
 Jaén, T-6.
 Logroño, T-9.
 Madrid, 26 y 29.
 Málaga, T-7.
 Miranda de Ebro, T-9.
 Murcia, 24 y T-8.
 Pamplona, T-9.
 Port-Bou, 24.
 San Sebastián, T-9.
 Sevilla, T-7.
 Tarragona, 24, T-6, T-7 y T-8.
 Teruel, T-9.
 Utiel, 29.
 Zaragoza, T-9.

Valencia de Alcántara, 30.
 Vallada, 26.
 VALLADOLID, 11, 12, 13, 14, 15, 19, T-1, T-10 y T-11.
 Vallecas, 26, 27, 28 y 33.
 Valls, 21, T-2 y T-5.
 Vedra-Rivadulla, 16.
 Veguellina, 15 y T-11.
 Venta de Baños, 11, 12, 13, 14, 15, 19, T-1, T-4, T-5, T-10 y T-11.
 Venta de Cárdenas, 35, T-7 y T-13.

Venta Mina Siete Aguas, 29.
 Veriña, 14.
 Vic, 25.
 Vicálvaro, 26, 27, 28, 29 y 33.
 Vigo, 16 y T-5.
 Vilajuiga, 23.
 Vilamalla, 23.
 Vilanova i La Geltrú, 20, 21, 24, T-2, T-5,
 T-6, T-7 y T-8.
 Vilches, 32, 33, 34, 35, T-6, T-7 y T-8.
 Villabona de Asturias, 14.
 Villacañas, 27, 28, 34 y 35.
 Villa del Río, 32, 33 y T-7.
 Villafranca de los Barros, 36.
 Villafranca de Navarra, 18.
 Villagordo, 35.
 Villalba de Guadarrama, 11, 13, 14 y 17.
 Villalegre, 14.
 Villaluenga-Yuncler, 30.
 Villamanin, 14.
 Villanueva de Araquil, 19.
 Villanueva de Gállego, 22.
 Villanueva de la Reina, 32 y 33.
 Villanueva de la Serena, 31.
 Villanueva del Río y Minas, 36.
 Villar de Chinchilla, 26.
 Villarreal de Huerva, T-9.
 Villar de Saz de Navalón, 29.
 Villarreal de los Infantes, 24.
 Villarrobledo, 26, 27, 28, T-6 y T-8.
 Villasequilla, 35.
 Villaverde Bajo, 26, 27, 28 y 29.
 Villena, 24, 27 y T-8.
 Vinaroz, 24, T-6, T-7 y T-8.
 VITORIA, 10, 19, T-4, T-10, T-11 y T-13.

Y

Yébenes, 31.
 Yémeda Cardenete, 29.

Z

Zafra, 36.

Zaida (La), 20.
 ZAMORA, 16, 17, T-11.

ZARAGOZA a:

Alicante, T-9.
 Alsasua, T-2, T-4 y T-9.
 Astorga, T-5.
 Barcelona, 20, 21, 22, T-1, T-2, T-3,
 T-4 y T-5.
 Bilbao, T-3 y T-9.
 Burgos, T-1, T-4 y T-5.
 Cerbère, 20.
 Coruña (La), T-5.
 Gerona, 20.
 Gijón, T-4.
 Guadalajara, 20 y 21.
 Hendaia, T-9.
 Huesca, 21.
 Irún, T-2 y T-9.
 León, T-4 y T-5.
 Lérida, 21, 22, T-1, T-2, T-3 y T-5.
 Logroño, T-1, T-3, T-5 y T-9.
 Lugo, T-5.
 Madrid, 20 y 21.
 Medina del Campo, T-1.
 Miranda de Ebro, T-1, T-3, T-4, T-5
 y T-9.
 Monforte de Lemos, T-5.
 Orense, T-5.
 Oviedo, T-4.
 Palencia, T-4 y T-5.
 Pamplona, T-2, T-4 y T-9.
 Pontevedra, T-5.
 Port-Bou, 20.
 Salamanca, T-1.
 San Sebastián, T-2 y T-9.
 Tarragona, 20, 21 y T-3.
 Teruel, T-9.
 Valencia, T-9.
 Valladolid, T-1.
 Venta de Baños, T-1, T-4 y T-5.
 Vigo, T-5.
 Vitoria, T-4.
 Zuasti, 19.
 Zuera, 21, 22 y T-2.
 Zuheros, 35.
 Zumárraga, 10, T-2, T-9, T-10, T-11 y T-13.

U

Alicante, T-9.
 Almería, T-6.
 Badajoz, T-6.
 Barcelona, 20, 21, 22, T-1, T-2, T-3,
 T-4 y T-5.
 Bilbao, T-3 y T-9.
 Bilbao, T-3.
 Castellón, T-5.
 Cerbère, 20 y T-9.

ESTACIONES DE RELACIONES INTERNACIONALES

AL LADO TENDRA EL NUMERO DEL ITINERARIO

A

Aachen, R-17.
 Abrantes, R-1 y R-2.
 Agen, 25.
 Alfarelos, R-1, R-2 y R-4.
 Algeciras, R-7.
 AMBERES, R-13.
 Amberieu, R-15.
 Amiens, R-12.
 AMSTERDAM, R-13.
 ANCONA, R-15.
 Angoulême, R-5 y R-7.
 ATENAS, R-16.
 Augsburg, R-18.
 Aulnoye, R-13, R-16 y R-17.
 AVEIRO, R-1, R-2, R-4 y R-5.
 Avignon, R-8, R-9, R-10 y R-11.
 Ax-les-Thermes, 25.
 Ayamonte, R-3.

B

BADAJOS, R-2 y R-5.
 Baden-Baden, R-18.
 BARCELONA-P.º de Gracia, R-8, R-9, R-10.
 BARCELONA-Sants, R-8, R-9, R-10 y R-11.
 BARCELONA-Término, R-9, R-10 y R-11.
 BARI, R-15.
 Barreiro, R-3.
 BASILEA, R-19.
 Bayonne, R-5, R-6 y R-7.
 Belfort, R-19.
 BELGRADO, R-16 y R-18.
 BERLIN, R-17.
 BERNA, R-10, R-19 y R-20.
 Bettenburgo, R-14.
 Beziórs, R-8, R-9 y R-10.
 Biarritz, R-5 y R-7.
 Biel-Bienne, R-19.
 Bischofshofen, R-18.
 Bochim, R-17.

C

BOLONIA, R-15 y R-16.
 BONN, R-11 y R-17.
 Boulogne-Maritime, R-12.
 Bremen, R-17.
 Brescia, R-16.
 BRINDISI, R-15.
 Brive-la-Gaillarde, R-9.
 BRUSELAS, R-13.
 BUCAREST, R-18.
 BUDAPEST, R-18.
 BURDEOS, 25, R-5, R-6 y R-7.
 BURGOS, R-5, R-6 y R-7.
 CACERES, R-1 y R-5.
 Cahors, R-9.
 Calais-Maritime, R-12.
 Cannes, R-10.
 Carcassonne, R-9.
 CASABLANCA, R-7.
 Castelo de Vide, R-1.
 Cerbère, R-9, R-9, R-10 y R-11.
 CIUDAD REAL, R-2.
 Coimbra-B, R-1, R-2 y R-4.
 COBLENZA, R-10.
 COLONIA, R-11 y R-17.
 COPENHAGUE, R-11 y R-17.
 CORDOBA, R-7.
 Corfú, R-15.
 CORUÑA (LA), R-5.
 Culoz, R-15.
 Curia, R-1.
 Curtici, R-18.

CH

Chambéry-Challes, R-8, R-10 y R-15.
 Charleroi, R-17.

Venta Mina S
Veña, 14.
Vic, 25.

D

Dax, R-5, R-6 y R-7.
Delemont, R-19.
Dell, R-19.
Dieppe-Maritime, R-12.
DIJON-Ville, R-11, R-15, R-16 y R-20.
Dimitrovgrad, R-16.
Domodossola, R-16.
DORMUND, R-11 y R-17.
Dover-Western Docks, R-12.
Dragomn, R-16.
Duisburg, R-17.
Dunkerque-Maritime, R-12.
DÜSSELDORF, R-11 y R-17.

E

Elvas, R-2.
Entrocamento, R-1, R-2, R-4 y R-5.
Ermidas-Sado, R-3.
Espinto, R-1, R-2, R-4 y R-5.
Essen, R-17.
ESTAMBUL, R-16.
Estarreja, R-1, R-4 y R-5.
ESTOCOLMO, R-11 y R-17.
ESTRASBURGO, R-11 y R-18.
ESTUTTGART, R-11 y R-18.

F

FARO, R-3.
Fátima, R-2 y R-5.
FLORENCIA, R-10, R-15 y R-16.
Foggia, R-15.
Foix, 25.
Folkestone-Harbour, R-12.
Forbach, R-14.
FRANCFORT, R-11 y R-14.
Frasne, R-20.
Fredrikstand, R-17.
Fuentes de Oñoro, R-5.
Funcheira, R-3.

G

Gatwik, R-12.
GENOVA, R-10 y R-15.

GERONA, R-8, R-9, R-10 y R-11.
Gergelija, R-16.
GINEBRA, R-8 y R-10.
Goteborg, R-11 y R-17.
GRENOBLE, R-8 y R-10.
GUARDA, R-5.

H

Haarlem, R-13.
Hagen, R-11.
HAMBURGO, R-11 y R-17.
Hamn, R-17.
HANNOVER, R-11 y R-17.
Hassleholm, R-17.
HAYA (LA), R-13.
Hgyeshalóm, R-18.
Helsingborg, R-11 y R-17.
HELSINKI, R-11.
Hendaya, R-5, R-6 y R-7.
Hof, R-18.
HUELVA, R-3.

I

Idomeni, R-16.
Igoumenitsa, R-15.
INNSBRUCK, R-18.
Interlaken, R-19 y R-20.
Irún, R-5, R-6 y R-7.

J

Jeumont, R-17.

K

Kaiserslautern, R-14.
Kapikule, R-16.
Karlsruhe, R-11 y R-18.
Kehl, R-11 y R-18.

L

LAGOS, R-3.
LAUSANA, R-10 y R-16.

LECCE, R-15.
LEON, R-5.

V

Les Aubrais, R-7 y R-9.
LIVORNO, R-15.
LIEJA, R-17.
LIMOGES-Benedictins, 25, R-8 y R-9.
Lindau, R-18.
Linz, R-18.
LISBOA, R-1, R-2, R-3, R-4 y R-5.
Ljubljana, R-16 y R-18.
LONDRES-Victoria, R-12.
Longwy, R-14.
Lübeck, R-17.
LUGO, R-5.
LUXEMBURGO, R-11 y R-14.
LYON-Perrache, R-11 y R-15.

M

MADRID-Atocha, R-1, R-2 y R-7.
MADRID-Chamartin, R-6 y R-7.
MALAGA, R-7.
Mainz, R-11 y R-14.
Macon, R-5.
Mangualde, R-5.
Marmande, 25.
MARSELLA, R-10.
Marvão-Beira, R-1.
MARRAKECH, R-1.
Maubeuge, R-17.
METZ-Ville, R-11 y R-14.
MILAN, R-10, R-15 y R-16.
MODANE, R-15.
MONTPELLIER, R-8, R-9 y R-10.
Mons, R-13.
Montaubán, 25, R-9.
MOSS, R-17.
Mulhouse, R-19.
MUNICH, R-11 y R-18.
Munster, R-17.

N

Namur, R-17.
NANCY, R-18.
NAPOLIS, R-10, R-15 y R-16.
Narbonne, R-8, R-9, R-19 y R-11.
Neuchatel, R-20.
Newhaven, R-12.
NIZA, R-10.
NIMES, R-8, R-9 y R-10.
Nis, R-16.

Novara, R-15.
NUREMBERG, R-18.

O

Offenburgo, R-18.
Olten, R-1, R-2, R-4 y R-5.
ORENSE, R-5.
OSLO, R-11 y R-17.
Ovamn, R-1 y R-4.

P

PADOVA, R-10 y R-16.
PALENCIA, R-5.
Pamiers, 25.
Pampilhosa, R-1, R-2, R-4 y R-5.
PARIS, 25, R-5, R-6, R-7, R-8, R-9, R-12, R-13, R-14, R-15, R-16, R-17, R-18, R-19 y R-20.
PATRE, R-15.
Pegnitz, R-18.
Perpignan, R-8, R-9, R-10 y R-11.
PESCARA, R-15.
Pinhel-Novo, R-3.
PISA, R-10 y R-15.
Poitiers, R-5 y R-7.
Pombal, R-1 y R-4.
Pontarlier, R-20.
Ponte de Sor, R-1.
PORTALEGRE, R-2.
Port-Bou, R-8, R-9, R-10 y R-11.
Portimão, R-3.
Porrentruy, R-19.
Puttgardén, R-17.

R

RABAT, R-7.
Radolfzell, R-18.
REIMS, R-14.
Rodry, R-17.
ROMA, R-10, R-15 y R-16.
Roosendaal, R-13.
Rouen-Rive Droite, R-12.
ROTTERDAM, R-13.

S

Saarbrücken, R-14.
SALAMANCA, R-5.

SALONICA, R-16.
 Salzburgo, R-18.
 SAN SEBASTIAN, R-5, R-6 y R-7.
 SANTAREM, R-2 y R-4.
 Sargans, R-19.
 Saverdún, 25.
 St. Pierre des Corts, R-5 y R-7.
 St. Quentin, R-13 y R-17.
 SETUBAL, R-3.
 SEVILLA, R-2 y R-3.
 Schwarzach, R-18.
 Sidi-Slimane, R-7.
 Spiez, R-19 y R-20.
 Scilengran, R-16.
 SOFIA, R-16.

T

TANGER, R-7.
 Thionville, R-11 y R-14.
 Torre das Vargens, R-2.
 TOULON, R-10.
 TOULOUSE, R-9.
 TRIESTER, R-16.
 Tunes, R-3.
 TURIN, R-15.
 Tuy-Frontera, R-4.

U

UTRECHT, R-13.

F

FARO, R-3.

R

Fátima, R-2 y R-5.
 FLORENCIA, R-10.
 Foggia, R-15.
 Foix, 25.
 Folkestone-Harbour, R-12.
 Forbach, R-14.
 FRANCFORT, R-11 y R-14.
 Frasne, R-20.
 Fredrikstad, R-15 y R-19.
 Fuentes de Oñoro, R-13.
 Funcheira, R-3.
 ROTTERDAM, R-13.

3

Gatwik, R-12.
 GENOVA, R-10 y R-15.

V

Valença do Minho, R-4.
 Valencia de Alcántara, R-1.
 Vale do Peso, R-1.
 Valence, R-8, R-9 y R-10.
 VALLADOLID, R-5.
 Vallorbe, R-16.
 VENEZIA, R-10 y R-16.
 Ventimiglia, R-10.
 VERONA, R-10 y R-16.
 VIANA DO CASTELO, R-4.
 VIENA, R-18.
 VIGO, R-4 y R-5.
 Vila Franca de Xira, R-2 y R-4.
 Vila Nova de Gaia, R-1, R-2 y R-4.
 Vilar Formoso, R-5.
 Vila Real de San Antonio, R-3.
 Villach, R-18.
 Villa-Opicina, R-16.
 Villigen, R-18.
 VITORIA, R-5, R-6 y R-7.

Z

ZAGREB, R-16 y R-18.
 ZURICH, R-18 y R-19.

J

Jeumont, R-17.

K

N

Kaiserslautern, R-14.
 Kapikula, R-16.
 Karlsruhe, R-11 y R-18.
 Kehl, R-11 y R-18.

L

LAGOS, R-3.
 LAUSANA, R-10 y R-16.

CUADRO DE COMPARACION DE HORAS EN EUROPA
 TRENES RAPIDOS TEE 1.ª CLASE
 Servicio de Restaurante SUPLEMENTO ESPECIAL

Horario de Europa Occidental (HECO)
 Hora de Establecimiento de la Hora de Europa Occidental (HECO)

PARIS → ESTRASBURGO
 (Kléber)

Horario de Europa Central (HEC)
 Hora de Establecimiento de la Hora de Europa Central (HEC)

PARIS → NIZA → TOURCOING
 (Faidherbe, Garret y Waterloo)

PARIS → BRUSELAS
 (L'île-de-France y Rubens)

AMSTERDAM → BALEIA → MUNICH
 (Rheingold)

Horario de Europa Oriental (HEO)
 Hora de Establecimiento de la Hora de Europa Oriental (HEO)

ZURICH → MILAN
 (Gottardo)

MILAN → ROMA → NAPOLIS
 (Colosseo, Vasubio y Ambrosiano)

MILAN → BARI
 (Adriatico)

RELACIONES INTERNACIONALES Y TRANS EUROPA EXPRES TEE

Sin contenido oficial

CUADRO DE COMPARACION DE HORAS EN EUROPA

Horas



PAISES

Horario de Europa Occidental (HEOc)

Gran Bretaña: del 28-X-84 al 30-III-85.

Portugal: del 30-IX-84 al 30-III-85

Horario de Europa Central (HEC)

Gran Bretaña: del 31-III-85 al 28-IX-85.

Portugal: del 31-III-85 al 28-IX-85.

Alemania (RDA y RFA)
Austria
Bélgica
Checoslovaquia
Dinamarca
España
Francia
 Hungría
Italia
Luxemburgo
Noruega
Países Bajos
Polonia
Suecia
Suiza
Yugoslavia

del 30-IX-84
al 30-III-85.

Horario de Europa Oriental (HEOR)

Alemania (RDA y RFA)
Austria
Bélgica
Checoslovaquia
Dinamarca
España
Francia
 Hungría
Italia
Luxemburgo
Noruega
Países Bajos
Polonia
Suecia
Suiza
Yugoslavia

del 31-III-85
al 28-IX-85

Bulgaria
Finlandia
Grecia
Rumania

del 30-IX-84
al 30-III-85.

Horario de Moscú (HM)

Turquía: HM todo el año.
URSS: HM del 30-IX-84 al 30-III-85.
URSS: HM + 1 h. desde el 31-III-85 al 28-IX-85.

Bulgaria
Finlandia
Grecia
Rumania

del 31-III-85
al 28-IX-85

Sin conformidad oficial.



TRANS EUROPA EXPRESS

TRENES RAPIDOS DE 1.ª CLASE

Servicio de Restaurante
SUPLEMENTO ESPECIAL

PARIS ↔ NANCY ↔ ESTRASBURGO
(Kléber)

PARIS ↔ LILLE ↔ TOURCOING
(Faidherbe, Gayant y Watteau)

PARIS ↔ NANTES
(Julio Verne)

PARIS ↔ TOULOUSE
(Le Capitole)

PARIS ↔ BRUSELAS
(L'île-de-France y Rubens)

AMSTERDAM ↔ BASILEA ↔ MUNICH
(Rheingold)

ZURICH ↔ MILAN
(Gottardo)

MILAN ↔ ROMA ↔ NAPLES
(Colosseum, Vesubio y Ambrosiano)

MILAN ↔ BARI
(Adriático)




Identificación del tren	TER 332	Region. 231 263	Exp. 330	Directo 23				
Prestaciones	Plazas asiento Cama o litera Restauración Particularidades	1-2 X C	1-2	1-2 E	1-2			
MADRID-Atocha	S.	10.15		23.10				
Torrijos		11.18		0.18				
Talavera de la Reina		11.50		1.04				
Oropesa de Toledo		12.16		1.28				
Navalmoral de la Mata		12.37		1.57				
Casatejada				2.07				
Palazuelo		13.28		3.10				
Cañaveral		13.57		3.45				
CACERES	LI.	14.41		4.35				
Arroyo de Malpartida	S.	14.44		4.50				
San Vicente de Alcántara		15.00						
Valencia de Alcántara	LI.	15.56		6.04				
Marvão-Beira	S.	16.08		6.17				
Castelo de Vide		16.33		6.52				
Vale do Peso		17.02		7.23				
Abrantes		17.23		7.44				
Entroncamento	LI.	17.49		8.10				
Entroncamento	S.		18.23		10.05			
Pombal			19.15		10.43			
Alfarelos			19.39		11.03			
Coimbra			20.05		11.18			
Pampilhosa			20.43		11.30			
Curia			20.54		11.39			
Aveiro			21.21		12.00			
Estarreja			21.37		12.14			
Ovar			21.50		12.25			
Espinho			22.09		12.37			
Vila Nova de Gaia			22.31		12.51			
OPORTO-Campanha	LI.		22.40		13.00			
Entroncamento	S.	17.59		8.30				
LISBOA-Santa Apolonia	LI.	19.05		9.35				

1 Viajeros internacionales, pasarán la Aduana en Madrid. Los pasaportes son revisados en el propio tren. No admitirá viajeros en cama más que en la estación de Madrid-Atocha y con destino a Portugal.


Finlandia del 30-IX-84
Grecia al 30-III-85.
Rumania

Bulgaria del 31-III-86
Finlandia al 28-IX-85
Grecia
Rumania




Identificación del tren	Region. 332	Exp. 331 331	Directo 30	TER 331 333	Semid. 20				
Prestaciones	Plazas asiento Cama o litera Restauración Particularidades	1-2 E 1	1-2	1-2 X C	1-2				
LISBOA-Santa Apolonia	S.	21.00		7.30					
Entroncamento	LI.	22.02		8.33					
OPORTO-Campanha	S.		18.45		0.20				
Vila Nova de Gaia			18.54		0.30				
Espinho			19.09		0.53				
Ovar			19.21		1.08				
Estarreja			19.32		1.22				
Aveiro			19.47		1.39				
Curia			20.07		2.15				
Pampilhosa			20.16		2.47				
Coimbra			20.28		3.10				
Alfarelos			20.43		3.34				
Pombal			21.02		4.02				
Entroncamento	LI.		21.42		5.04				
Entroncamento	S.	22.07		8.35					
Abrantes		22.34		8.57					
Ponte do Sor		22.55		9.18					
Vale do Peso		23.27		9.52					
Castelo de Vide		23.46		10.11					
Marvão-Beira	LI.	0.02		10.26					
	S.	0.15		10.45					
Valencia de Alcántara	LI.	0.30		11.00					
San Vicente de Alcántara	S.	2.00		12.35					
Arroyo de Malpartida		2.13		12.47					
CACERES	LI.	3.26		13.42					
Cañaveral		3.36		13.58					
Palazuelo		4.20		14.03					
Casatejada		4.56		15.28					
Navalmoral de la Mata		5.44							
Oropesa de Toledo		6.01		16.19					
Talavera de la Reina		6.23							
Torrijos		7.02		17.03					
MADRID-Atocha	LI.	7.44		17.37					
		9.00		18.37					

1 Viajeros internacionales, pasarán la Aduana en Madrid. Los pasaportes son revisados en el propio tren. No admitirá viajeros en cama más que en la estación de Madrid-Atocha y con destino a Portugal.



Identificación del tren	Exp. 890	Region. 2324	Directo 25	TER 590	Region. 2326	Region. 231	Omn. 3200 8220	Identificación del tren
Prestaciones Plazas asiento Cama o litera Restauración Particularidades	1-2	1-2	1-2	1-2	1-2	1-2	1-2	
MADRID-Atocha S.	23.35			8.15			8.00	
Algodor	0.32			9.03			9.31	
CIUDAD REAL	2.25			10.33			12.00	
Puertollano	3.03			11.03			12.46	
Cabeza de Buey	4.52			12.32			14.36	
Castuera	5.22			12.57			15.05	
Villanueva de la Serena	6.01			13.26			15.41	
Don Benito	6.13			13.32			15.51	
Medellín	6.22			13.32			15.59	
Mérida	7.19			14.14			17.01	
BADAJOZ S.	8.17			14.56			18.00	
Elvas	8.08			14.30			15.20	
Portalegre	8.57			16.13			17.06	
Torre das Vargens	9.53			17.40			18.00	
Abrantes	10.33			18.15				
Entroncamento L.	11.10			18.15				
Entroncamento S.			12.50			18.23		
Lamarosa						18.29		
Fátima						18.42		
Pombal			13.32			19.16		
Alfarelos			13.52			19.41		
Coimbra			14.08			20.21		
Pampilhosa			14.20			20.36		
Curia			14.28			20.47		
AVEIRO			14.50			21.16		
Espinho			15.31			22.07		
Vila Nova de Gaia			15.48			22.32		
PORTO-Campanha			15.56			22.40		
Entroncamento S.		11.53				18.29		
Santarén		12.15				18.52		
Setil		12.44				19.23		
Vila Franca de Xira		13.05						
Braco de Prata		13.10						
LISBOA-Sta. Apolonia L.		13.10				19.45		



Identificación del tren	TER 593	Directo 30	Semid. 2321	Semid. 20	Region. 2323	TER 591	Region. 2325	Directo 24	Exp. 891
Prestaciones Plazas asiento Cama o litera Restauración Particularidades	1-2	1-2	1-2	1-2	1-2	1-2	1-2	1-2	1-2
LISBOA-Sta. Apolonia S.			0.10		7.35		11.35		
Braco de Prata									
Vila Franca de Xira			0.34		7.58		11.59		
Setil									
Santarén			1.05		8.29		12.28		
Entroncamento L.			1.26		8.51		12.47		
PORTO-Campanha S.		18.45		0.20				9.25	
Vila Nova de Gaia		18.54		0.30				9.33	
Espinho		19.09		0.53				9.48	
AVEIRO		19.47		1.39				10.28	
Curia		20.07		2.15				10.48	
Pampilhosa		20.16		2.47				10.59	
Coimbra		20.28		3.10				11.11	
Alfarelos		20.43		3.34				11.26	
Pombal		21.02		4.02				11.46	
Fátima				4.41					
Lamarosa				4.57					
Entroncamento L.		21.42		5.04				12.26	
Entroncamento S.			1.55		9.10		13.10		
Abrantes			2.30		9.43		13.43		
Torre das Vargens			3.10		10.20		14.20		
PORTALEGRE			4.03		11.13		15.13		
Elvas			5.27		12.22		16.22		
BADAJOZ L.			5.45		12.40		16.40		
BADAJOZ S.	7.05					16.15		23.20	
Mérida	7.49					17.00		23.30	
Medellín		8.28				17.39		0.09	
Don Benito		8.35				17.46		0.24	
Villanueva de la Serena		9.06				18.17		0.36	
Castuera		9.32				18.43		1.14	
Cabeza de Buey		11.04				20.17		1.47	
Puertollano		11.35				20.49		3.46	
CIUDAD REAL		13.01				22.16		4.33	
Algodor		13.50				23.05		6.26	
MADRID-Atocha L.		13.50				23.05		7.30	

Identificación del tren	Ráp. 6	Directo 5012	Directo 26	Omn. 2788	Ráp. 10	Autom. 2782	Directo 30	Autom. 2784	Semid. 20
Prestaciones	Plazas asiento Cama o litera Restauración Particularidades	1	1-2	1-2	2	1	2	1-2	2
VIGO	S.	7.10	7.23			13.50	20.29	20.42	
Redondela de Galicia									
Louredo-Valos						14.03	21.01		
Porriño		7.37				14.16	21.14		
Guillarey		8.02		13.15		14.29	21.34		
Tuy		8.25		13.38		14.54	21.39		
Tuy-Frontera	LI.	8.29		13.43		14.58	21.28		
Valença do Minho	S.	7.36		12.50		14.05	20.45		
VIANA DO CASTELO	S.	7.50				14.18	21.18		
OPORTO-Campanha	LI.	8.48	10.30			15.17	22.14		
Vila Nova de Gaia	LI.	11.00		12.00	17.00	16.52	23.49		0.20
Espinho	LI.	11.08		12.08	17.09		18.45		0.30
Ovar				12.23			19.09		0.58
Estarreja				12.35			19.21		1.08
AVEIRO				12.46			19.32		1.22
Curia				13.02	17.50		19.47		1.39
Pampilhosa				13.22			20.07		1.55
Coimbra				13.31			20.16		2.15
Alfarelos				13.44	18.24		20.28		3.10
Pombal				14.00			20.43		3.34
Entroncamento				14.21			21.02		4.02
SANTAREM				15.04			21.44		5.16
Vila Franca de Xira				15.27			22.06		5.40
Redondela de Galicia				15.58					6.21
LISBOA-Sta. Apolonia	LI.	14.00		16.20	20.35		22.55		6.50

El tren ELECTROTREN 202/283 procedente de Irún, que tiene su llegada a Guillarey a las 19.43 horas (Itin. T-6), enlaza con tren Omn.-Automotor 2784 a las 21.25 horas, destino OPORTO (Campanha).

Identificación del tren	Ráp. 6	Directo 5012	Directo 26	Omn. 2788	Ráp. 10	Autom. 2782	Directo 30	Autom. 2784	Semid. 20
Vila Franca de Xira		12.44							
Redondela de Galicia		13.05							
Louredo-Valos		13.10							

Identificación del tren	Semid. 21	Autom. 5011	Directo 23	Autom. 5013	Ráp. 5	Directo 25	Autom. 5015	Ráp. 7
Prestaciones	Plazas asiento Cama o litera Restauración Particularidades	1-2	1-2	1-2	1	1-2	1-2	1
LISBOA-Sta. Apolonia	S.	0.20		8.55	11.00	11.35		14.25
Vila Franca de Xira		0.48				11.59		
SANTAREM		1.22		9.42		12.28		
Entroncamento		1.50		10.05		12.50		15.27
Pombal		2.52		10.45		13.32		
Alfarelos		3.18		11.05		13.52		
Coimbra		3.43		11.20		14.08		
Pampilhosa		4.09		11.31		14.20		
Curia		4.21		11.39		14.28		
AVEIRO		5.03		12.02		14.50		17.08
Estarreja		5.22		12.15		15.05		
Ovar		5.38		12.26		15.17		
Espino		5.58		12.38		15.31		17.38
Vila Nova De Gaia		6.22		12.52	13.52	15.48		17.52
LISBOA-Sta. Apolonia	LI.	6.30		13.00	14.00	15.56		18.00
OPORTO-Campanha	S.		7.37				18.09	
VIANA DO CASTELO	S.		9.22		14.08		19.50	
Valença do Minho	LI.		10.14		15.52		20.37	
Tuy-Frontera	S.		10.35		17.05		20.49	
Tuy	LI.		11.42		18.12		21.56	
Guillarey	S.		11.42		18.12		21.56	
Porriño			12.06		18.33		22.13	
Louredo-Valos			12.14		18.41		22.21	
Redondela de Galicia			12.25		18.52		22.32	
VIGO	LI.		12.40		19.07		22.47	
Louredo-Valos			12.40		19.07		22.47	
Vila Franca de Xira			12.52		19.19		22.59	

Identificación del tren	Semid. 21	Autom. 5011	Directo 23	Autom. 5013	Ráp. 5	Directo 25	Autom. 5015	Ráp. 7
Vila Franca de Xira		12.44						
Redondela de Galicia		13.05						
Louredo-Valos		13.10						



Identificación del tren	305 304	Exp. 913 912	ELEC. 280 281	Ráp. 178	Semid. 1011	Semid. 20	Exp. 480 481	314 315	Ráp. 310	Exp. 311 310	Ráp. 160
Plazas asiento	1-2	1-2	1-2		1-2	1-2	1-2	2	1-2	1-2	1-2
Prestaciones Cama o litera Restauración Particularidades	X 5		6				7	8	X	9	10
LISBOA-Sta. Apolonia	S.										
Entroncamiento						0.10				15.10	
Fátima						1.38				16.15	
Pombal						2.00				16.31	
Coimbra-B.						2.35				16.57	
Pampilhosa	LI.					3.29				17.31	
						3.42				17.41	
PORTO-Campanha	S.						0.20				
Vila Nova de Gaia							0.53			15.40	
Ovar							0.53			15.49	
Estarreja							1.08			16.03	
AVEIRO							1.22			16.15	
Pampilhosa	LI.						1.39			16.26	
							2.27			16.40	
										17.04	
Pampilhosa	S.					3.47				17.14	17.53
Mortagua						4.17				17.35	
Santa Comba						4.36				17.48	
Nelas						5.26				18.15	
Mangualde						5.55				18.27	19.14
Celorico de Beira						6.37				19.04	
Vila Franca das Navas						6.55				19.18	
GUARDA						7.32				19.18	20.33
Cedeira						7.57				20.02	
Vilar Formoso	LI.					8.31				20.24	21.10
Fuentes de Oñoro	S.					8.42				20.57	21.41
SALAMANCA		10.00				8.45				21.00	21.45
VALLADOLID		12.40			Exp.					21.50	23.40
Venta de Baños	LI.	14.48			484					22.00	24.06
		15.16			5.85					22.07	24.36
LA CORUÑA	S.				1-2					17.50	
LUGO					X					20.00	
Monforte	LI.									21.08	
VIGO	S.		9.40				17.45				
Guillarey			10.13				18.27				
ORENSE			11.35				20.29				
Monforte	LI.		12.13				21.20				
Monforte	S.		12.16				21.50				
LEON			15.44				1.45			1.06	
PALENCIA			16.45				3.10			2.21	
Venta de Baños	LI.		16.55				3.22			2.33	
Venta de Baños	S.	15.25	16.59				3.42	2.53		5.14	4.37
BURGOS	LI.	16.18	17.43				4.35	3.46		6.12	5.35
		17.01	17.46				4.38	3.48		6.17	5.40
		18.38	19.10				6.37	5.37		7.58	7.21
VITORIA	S.	18.43	19.11				6.44	5.45		8.08	7.26
SAN SEBASTIAN		21.01	20.58				9.00	7.53		10.12	9.31
Irún		21.42	21.18				9.27	8.20		10.50	10.10
Hendaya	LI.	23.12	21.23				9.32	8.25		10.55	10.15
Biarritz	S.	23.41	22.28				11.14			11.40	14.13
Bayonne		23.56	23.35				11.48			12.07	14.45
Dax		0.41					12.01			12.20	14.58
BORDEAUX-Saint Jean		2.10					12.41			12.55	15.44
Angoulême		3.23					14.03			15.25	16.54
Poitiers		4.28					15.12			16.24	18.02
Saint Pierre-des-Corps		5.27					16.12			17.02	19.02
Les Aubrais		6.28					17.02			17.18	19.48
PARIS-Austerlitz	LI.	7.36		7.15			18.57			18.15	21.38

- 1 LA PALOMA AZUL.
- 2 SUREXPRESO.
- 3 Circula del 22-VI al 22-IX.
- 4 La Coruña y Vigo a Hendaya y Bilbao. Literas Vigo-Paris (iti. T-6). No circula desde La Coruña del 31-VII al 16-IX.
- 5 Literas Algeciras-Paris, hasta el 26-VI y desde el 28-IX, 2.ª clase Algeciras-Hendaya.
- 6 Fuentes de Oñoro-Salamanca, del 27-VI al 27-IX.

Identificación del tren	Exp. 312 313	Ráp. 1312 1313	Exp. 482 483	Exp. 486 487	ELEC. 202 283	Ráp. 307	Exp. 306 910	Ráp. 179
Plazas asiento	1-2	2	1-2	1-2	1-2	1-2	1-2	1-2
Prestaciones Cama o litera Restauración Particularidades	X 1 E		2 E	3 E	4 E		X 5	6 E
PARIS-Austerlitz	S.	9.00					22.15	22.40
Les Aubrais							23.18	
Saint Pierre-des-Corps							0.21	
Poitiers							1.21	
Angoulême							2.28	
BORDEAUX-Saint Jean		13.28					3.56	3.02
Dax		14.43					5.46	
Bayonne		15.14					6.24	6.50
Biarritz		15.26					6.36	7.05
Hendaya	LI.	15.53					7.10	7.30
	S.	16.45					7.17	7.35
	LI.	16.50					7.22	7.40
Irún	S.	17.50	18.00	18.25	19.05	8.30	8.55	9.22
SAN SEBASTIAN		18.09	18.26	18.52	19.32	8.47	9.22	
VITORIA		20.12	20.33	21.30	22.01	10.40	11.54	
BURGOS		21.58	22.24	23.33	23.58	12.00	14.09	
Venta de Baños	LI.			0.27	0.52	12.44	15.03	
Venta de Baños	S.			0.47	1.12	12.51		
PALENCIA				1.09	1.26	13.02		
LEON				2.35	2.46	14.05		
Monforte de Lemos	LI.			6.12	6.29	17.28		
Monforte de Lemos	S.						6.49	17.32
ORENSE							7.44	18.13
Guillarey							9.24	19.32
VIGO	LI.				10.05	20.05		
Monforte de Lemos	S.						6.35	
LUGO							7.56	
LA CORUÑA	LI.						9.48	
Venta de Baños	S.							15.05
VALLADOLID		23.29	23.57					15.34
SALAMANCA			1.38	2.08				18.05
Fuentes de Oñoro	LI.	3.57	4.40					20.08
Vilar Formoso	S.	4.14	4.57					20.22
Cerdeira		3.17	4.00					19.25
GUARDA		4.10	4.35					
Vila Franca das Navas			4.54					
Celorico de Beira		4.47	5.13					
Mangualde			5.34					
Nelas			5.42					
Santa Comba			6.31					
Mortagua			6.44					
Pampilhosa	LI.	7.08	7.49					
Pampilhosa	S.		8.00					
AVEIRO			8.27					
Estarreja			8.40					
Ovar			8.50					
Espinho			9.03					
Vila Nova de Gaia			9.17					
PORTO-Campanha	LI.		9.25					
Pampilhosa	S.	7.20						
Coimbra-B.		7.33						
Pombal		8.05						
Fátima		8.32						
Entroncamiento		8.50						
LISBOA-Sta. Apolonia	LI.	9.55						

- 1 SUR-EXPRESO.
- 2 SUR-EXPRESO diario del 22-VI al 22-IX.
- 3 Bilbao-Hendaya a Vigo y La Coruña. Literas Paris-Vigo, del 24-VII al 17-IX no lleva composición de Vigo.
- 4 Bilbao-Hendaya a Vigo. Literas Paris-Vigo, del 23-VII al 16-IX.
- 5 Literas Paris-Algeciras, 2.ª clase Irún-Algeciras, hasta el 26-VI y a partir del 29-IX.

TRENES DIRECTOS

Identificación del tren	Rap. 303	Rap. 302	TALGO	
			409	408
Prestaciones	1-2	X	X	X
Plazas asiento				
Cama o litera				
Restauración				
Particularidades				
PARIS-Austerlitz	S.	17.45	20.00	
Angoulême	LI.	22.16	0.23	
BORDEAUX	S.	22.19	0.25	
Dax				
Bayonne				
Biarritz				
Hendaya	LI.	0.27		
Irún	S.	1.04		
SAN SEBASTIAN	LI.	2.02		
VITORIA	S.	2.04		
Miranda de Ebro		2.22		
BURGOS	LI.	4.34	6.10	
MADRID-Chamartín	S.	5.25	6.12	
	LI.	6.39	8.55	
	S.	6.41		
	LI.	10.00		

- 1 PUERTA DEL SOL-EXPRESO. Los viajeros de 1.ª y 2.ª clase transbordarán en Hendaya. Restauración solamente hasta Miranda.
- 2 PARIS-MADRID-TALGO.

Estación	1.ª Clase	2.ª Clase	3.ª Clase
PARIS-Austerlitz	17.45	20.00	
Angoulême	22.16	0.23	
BORDEAUX	22.19	0.25	
Dax			
Bayonne			
Biarritz			
Hendaya	0.27		
Irún	1.04		
SAN SEBASTIAN	2.02		
VITORIA	2.04		
Miranda de Ebro	2.22		
BURGOS	4.34	6.10	
MADRID-Chamartín	5.25	6.12	
	6.39	8.55	
	6.41		
	10.00		

TRENES DIRECTOS

Identificación del tren	Exp. 301	Exp. 300	TALGO	
			407	406
Prestaciones	1-2	X	X	X
Plazas asiento				
Cama o litera				
Restauración				
Particularidades				
MADRID-Chamartín	S.	18.10	19.40	
BURGOS	LI.	21.39	22.19	
Miranda de Ebro	S.	21.41	22.21	
VITORIA		22.55		
SAN SEBASTIAN		23.43		
Irún	LI.	1.38		
Hendaya	S.	1.59		
Biarritz	LI.	2.03		
Bayonne	S.	2.08		
Dax	S.	3.36		
BORDEAUX	LI.	5.55	4.16	
Angoulême	S.	5.58	4.18	
PARIS-Austerlitz	LI.	10.27	8.48	

- 1 PUERTA DEL SOL. Los viajeros de 1.ª y 2.ª clase transbordarán en Hendaya. Restauración solamente hasta Miranda.
- 2 PARIS-MADRID-TALGO.


Estación	1.ª Clase	2.ª Clase	3.ª Clase
PARIS-Austerlitz	10.27	8.48	
Angoulême	5.58	4.18	
BORDEAUX	5.55	4.16	
Dax			
Bayonne			
Biarritz			
Hendaya	1.59		
Irún	1.38		
SAN SEBASTIAN	23.43		
VITORIA	22.55		
Miranda de Ebro	21.41	22.21	
BURGOS	21.39	22.19	
MADRID-Chamartín	18.10	19.40	

LA PALOMA JUZA

Circular los sábados.


LA PALOMA JUZA

Circular los sábados.




Identificación del tren	11513 513	Exp. 205	Ráp. 4006	480 481	484 485 310	Ráp. 4046	Elec. 203	Ráp. 4000	Ráp. 4012
Prestaciones	Plazas asiento Cama o litera Restauración Particularidades	2 E	1-2 E	1-2 E	1-2 E	1-2 E	1-2 E	1-2 E	1-2 E
MARRAKECH	S.								
CASABLANCA	S.								
RABAT	S.								
TANGER	S.								
Algeciras-Puerto	S.								
Algeciras	S.								
Ronda	S.								
Bobadilla	LI.								
MÁLAGA	S.	10.55							
BOBADILLA	LI.	11.52							
Bobadilla	S.	11.56							
CORDOBA	S.	11.04							
Espeluy	S.	15.32							
Linares-Baeza	S.	15.51							
Alcázar de San Juan	S.	18.10							
MADRID-Atocha	S.	19.43							
MADRID-Chamartín	LI.		22.05				8.10		
BURGOS	LI.		3.00				12.17		
LA CORUÑA	S.			17.50					
Vigo	S.				17.45				
LEON	S.				1.06				
Venta de Baños	S.				2.53				
BURGOS	LI.				3.46				
BURGOS	S.		3.05		3.48	4.38		12.18	
Miranda de Ebro	S.		4.17		5.12	6.12		13.17	
VITORIA	S.		4.50		5.45	6.44		13.39	
SAN SEBASTIAN	S.		7.28		7.53	9.00		15.30	
Irún	LI.		7.49		8.15	9.22		15.48	
Irún	S.		7.55		8.20	9.27		15.49	
Hendaya	LI.		8.00		8.25	9.32		15.54	
Hendaya	S.			9.00		11.40		16.25	16.40
Biarritz	S.			9.30		11.48		16.57	17.10
Bayonne	S.			9.41		12.01		17.11	17.23
Dax	S.			10.13		12.55		17.57	17.58
BORDEAUX-San Jean	S.			11.38		14.15		19.10	19.10
Angoulême	S.			12.40		15.28		20.10	20.14
Poitiers	S.			13.34		16.12		20.10	21.09
St. Pierre des Corps	S.			14.17		17.18		21.45	21.54
Les Aubrais	S.			16.00		18.15		21.04	23.24
PARIS-Austerlitz	LI.			16.29		19.15		23.24	23.40

- 1 SUDESPRESS
- 2 Diario, salvo los miércoles.
- 3 Circula los sábados.




Identificación del tren	307 306 340	Ráp. 307 306	Ráp. 179	Elec. 202 202 223	307 1306 1340	307 306 340	307 340 340
Prestaciones	Plazas asiento Cama o litera Restauración Particularidades	1-2 E	1-2 E	1-2 E	1-2 E	1-2 E	1-2 E
PARIS-Austerlitz	S.	22.15	22.15	22.40		22.15	22.15
Les Aubrais	S.	23.18	23.18			23.18	23.18
St. Pierre des Corps	S.	0.21	0.21			0.21	0.21
Poitiers	S.	1.21	1.21			1.21	1.21
Angoulême	S.	2.28	2.28			2.28	2.28
BORDEAUX-San Jean	S.	3.56	3.56			3.56	3.56
Dax	S.	5.17				5.17	
Bayonne	S.	5.49	6.13	6.50		5.49	6.13
Biarritz	S.	6.01	6.26	7.05		6.01	6.26
Hendaya	LI.	6.35	7.00	7.30		6.35	7.00
Hendaya	S.	6.40	7.07	7.35		6.40	7.07
Irún	LI.	6.45	7.12	7.40		6.45	7.12
Irún	S.			8.30		8.30	8.55
SAN SEBASTIAN	S.			8.47		9.22	10.30
VITORIA	S.			10.40		11.54	12.55
Miranda de Ebro	S.			11.02		12.25	13.29
BURGOS	LI.			11.59		13.44	14.43
BURGOS	S.			12.00			
Venta de Baños	S.			12.51			
LEON	S.			14.05			
Vigo	S.			20.05			
LA CORUÑA	S.						
BURGOS	S.			12.00			
MADRID-Chamartín	LI.			16.05			
MADRID-Atocha	S.						
Alcázar de San Juan	S.						
Linares-Baeza	S.						
Espeluy	S.						
CORDOBA	S.						
Bobadilla	LI.						
Bobadilla	S.						
MÁLAGA	LI.						
Bobadilla	S.						
Ronda	S.						
Algeciras	S.						
Algeciras-Puerto	S.						
TANGER	S.						
RABAT	S.						
CASABLANCA	S.						
MARRAKECH	LI.						

- 1 Circula del 20-VI al 7-IX, salvo los viernes y el 14-VIII. Circula el 16-VIII.
- 2 Circula los viernes del 26-VI al 6-IX, salvo el 16-VIII. Circula el 14-VIII.
- 3 LA PALOMA AZUL.
- 4 Circula del 28-VI al 28-IX.
- 5 Circula del 28-V al 28-IX.




Identificación del tren	Elec. 281	Exp. 841	343 305	Ráp. 178	TALGO 201	1343 1305 1304	Ráp. 343-342 305-304	Exp. 301 300	TALGO 407 406
Prestaciones	Plazas asiento Cama o litera Restauración Particularidades	1-2 B	1-2 D	1-2 6	1-2 A	1-2 2	2 3	1-2 D 4	1-2 T 5
MARRAKECH	S.								
CASABLANCA	S.								
RABAT	S.								
TÁNGER	S.								
Algeciras-Puerto	S.								
Algeciras	S.								
Ronda	S.								
Bobadilla	LI.								
MÁLAGA	S.	22.15							
Bobadilla	LI.	22.35							
Bobadilla	S.	23.40	1.16		2.19	1.16			
CORDOBA	S.	1.48	3.32		4.39	3.32			
Espeluy	S.	3.30	5.14		6.47	5.14			
Linares-Baeza	S.	4.04	5.40		6.47	5.40			
Alcázar de San Juan	S.	6.26	8.05		8.54	8.05			
MADRID-Atocha	LI.	8.20							
MADRID-Chamartín	LI.		10.30		11.14	10.30			
BURGOS	LI.		12.40	15.15	12.10	12.40	18.10	19.40	
BURGOS	LI.		16.23	18.13	15.58	16.23	21.39	22.19	
LA CORUÑA	S.								
Vigo	S.	9.40							
LEON	S.	15.44							
Venta de Baños	S.	16.59							
BURGOS	LI.	17.43							
BURGOS	S.	17.46	17.01	18.18	16.03	17.01	21.41	22.21	
Miranda de Ebro	S.	18.49	18.12	19.18	17.20	18.12	22.55		
VITORIA	S.	19.11	18.43	19.42	17.50	18.43	23.43		
SAN SEBASTIAN	S.	20.58	21.01	21.31	19.59	21.01	1.38		
Irún	LI.	21.16	21.22	21.49	21.22	21.22	1.59	1.31	
Hendaya	LI.	21.18	21.42	21.52	20.25	21.42	2.03	1.41	
Hendaya	LI.	21.28	21.47	21.57	20.30	21.47	2.08	1.57	
Biarritz	S.		22.28	23.12	23.28	23.28	3.36	2.17	
Bayonne	S.		23.22	23.41	23.58	23.58	4.08	2.44	
Dax	S.		23.35	23.56	0.14	0.45	4.41	4.18	
BURDEAUX-San Jean	S.			0.41	0.45	0.45	5.58	4.18	
Angoulême	S.			2.10	2.14	2.14		4.18	
Poitiers	S.			3.23	3.28	3.28		5.20	
St. Pierre des Corps	S.			4.28	4.35	4.35			
Les Aubrais	S.			5.22	5.42	5.42			
PARIS-Austerlitz	LI.			6.25	6.54	6.54			
PARIS-Austerlitz	LI.			7.15	7.36	8.15	10.27	8.48	

- 1 LA PALOMA AZUL.
- 2 No toma viajeros en Les Aubrais. Circula 26-VI al 26-IX. Salida de Algeciras.
- 3 Circula del 26-VI al 26-IX. Salida de Algeciras.
- 4 LA PUERTA DEL SOL. Restaurante Madrid-Miranda
- 5 PARIS-MADRID-TALGO.
- 6 ALGECIRAS-CEUTA-EXPRESO. Circula del 26-VI al 26-IX-85.



Identificación del tren	Ráp. 4001	TALGO 200	313-312 482-483	313-312 486-487	Ráp. 4007	Exp. 204	Ráp. 303 302	Ráp. 408 409	11512	TALGO 140	Exp. 840
Prestaciones	Plazas asiento Cama o litera Restauración Particularidades	1-2 A	1-2 2	1-2 2	1-2 5	1-2 E	1-2 D 3	1-2 T 4	2 D	1-2 X	1-2 A
PARIS-Austerlitz	S.	6.51	9.00	9.00	14.18		17.45	20.00			
Les Aubrais	S.	8.31			16.29						
St. Pierre des Corps	S.	9.20									
Poitiers	S.	9.20									
Angoulême	S.	10.12									
BURDEAUX-San Juan	S.	11.21	13.28	13.28	18.31		22.19	0.25			
Dax	S.	12.34	14.43	14.43	19.54		23.30				
Bayonne	S.	13.05	15.14	15.14	20.25		0.00	1.58			
Biarritz	S.	13.15	15.26	15.26	20.36						
Hendaya	LI.	13.40	15.33	15.53	21.04		0.27	2.25			
Hendaya	S.	13.43	17.15	17.15	21.07		1.54	2.45			
Hendaya	LI.	13.48	17.20	17.20	21.12		2.02	2.45			
Irún	S.	14.50	18.25	19.05		23.35	2.04	2.59			
SAN SEBASTIAN	S.	15.08	18.52	19.32		22.07	2.22	3.01			
VITORIA	S.	16.58	21.30	22.01		2.05	4.34				
Miranda de Ebro	S.	17.31	22.23	22.49		2.33	5.25				
BURGOS	LI.	18.30	23.30	23.56		3.40	6.39	6.10			
BURGOS	S.		23.33	23.58							
Venta de Baños	S.		1.09	1.12							
LEON	S.		2.35	2.46							
Vigo	S.		9.48	10.05							
LA CORUÑA	LI.										
BURGOS	S.	18.31				3.50	6.41	6.12			
MADRID-Chamartín	LI.	21.38				8.52	10.00	8.55			
MADRID-Chamartín	S.										
MADRID-Atocha	S.								10.45	14.05	22.10
Alcázar de San Juan	S.								12.20	15.33	0.19
Linares-Baeza	S.								14.20	17.20	2.29
Espeluy	S.								14.38	17.40	2.53
CORDOBA	S.								16.35	18.56	4.46
Bobadilla	LI.								18.27	20.29	6.39
Bobadilla	S.								18.30		6.44
MÁLAGA	LI.								19.32		7.55
Bobadilla	S.									20.30	
Ronda	S.									21.24	
Algeciras	S.										
Algeciras-Puerto	S.										
TÁNGER	S.										
RABAT	S.										
CASABLANCA	S.										
MARRAKECH	LI.										

- 1 Diario, salvo los domingos.
- 2 SUREXPRESO.
- 3 PUERTA DEL SOL.
- 4 PARIS-MADRID-TALGO.
- 5 Circula los viernes, salvo el 16-VIII. Circula el 14-VIII.



Identificación del tren	TALGO	
	72	73
Prestaciones	Plazas asiento Cama o litera Restauración Particularidades	1-2 X □
BARCELONA-Sants	S.	9.50
BARCELONA-P.º de Gracia	S.	9.56
GERONA	S.	11.01
Figueras	S.	11.29
Port-Bou	S.	12.15
Cerbère	LI.	12.30
Perpignan	S.	12.35
Narbonne	LI.	13.02
Narbonne	S.	13.36
Beziers	S.	13.52
Montpellier	S.	14.32
Nîmes	S.	14.59
Avignon	S.	15.27
Valence	LI.	16.25
GRENOBLE	S.	16.35
Chambery	S.	17.35
GINEBRA	LI.	18.22
Narbonne	S.	19.44
TOULOUSE	LI.	5.05
Limoges	LI.	8.36
PARIS-Austerlitz	LI.	

Identificación del tren	TALGO	TALGO
	70	71
Prestaciones	Plazas asiento Cama o litera Restauración Particularidades	1-2 X □
PARIS-Austerlitz	S.	21.00
Limoges	S.	0.15
TOULOUSE	LI.	
Narbonne	LI.	
GINEBRA	S.	11.27
Chambery	S.	12.54
Grenoble	LI.	13.34
Valence	LI.	14.32
Avignon	S.	14.44
Nîmes	S.	15.48
Montpellier	S.	16.17
Beziers	LI.	16.46
Narbonne	LI.	17.24
Narbonne	S.	17.39
Perpignan	S.	17.41
Cerbère	LI.	18.18
Port-Bou	S.	18.43
Figueras	S.	18.48
GERONA	S.	19.23
BARCELONA-P.º de Gracia	LI.	19.43
BARCELONA-Sants	LI.	6.55
	LI.	7.28
	LI.	8.32
	LI.	8.38

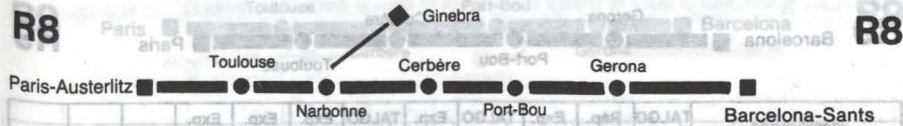
LA PALOMA AZUL. Diario, salvo los domingos y festivos, entre Madrid y Algeciras. Circula de 25-VI al 25-IX. Salida de Algeciras.

SURPRESS. Diario, salvo los domingos y festivos, entre Madrid y Algeciras. Circula de 26-VI al 26-IX. Salida de Algeciras.

LA PUERTA DEL SOL. Restaurante Madrid-Miranda. Circula de 26-VI al 26-IX. Salida de Algeciras.

PARIS-MADRID-TALGO. Diario, salvo los domingos y festivos, entre Madrid y Algeciras. Circula de 26-VI al 26-IX. Salida de Algeciras.

ALGECIRAS-CEUTA-EXPRESO. Diario, salvo los domingos y festivos, entre Madrid y Algeciras. Circula de 26-VI al 26-IX. Salida de Algeciras.



Identificación del tren	TALGO	
	70	71
Prestaciones	Plazas asiento Cama o litera Restauración Particularidades	1-2 X □
PARIS-Austerlitz	S.	21.00
Limoges	S.	0.15
TOULOUSE	LI.	
Narbonne	LI.	
GINEBRA	S.	11.27
Chambery	S.	12.54
Grenoble	LI.	13.34
Valence	LI.	14.32
Avignon	S.	14.44
Nîmes	S.	15.48
Montpellier	S.	16.17
Beziers	LI.	16.46
Narbonne	LI.	17.24
Narbonne	S.	17.39
Perpignan	S.	17.41
Cerbère	LI.	18.18
Port-Bou	S.	18.43
Figueras	S.	18.48
GERONA	S.	19.23
BARCELONA-P.º de Gracia	LI.	19.43
BARCELONA-Sants	LI.	6.55
	LI.	7.28
	LI.	8.32
	LI.	8.38

LA PALOMA AZUL. Diario, salvo los domingos y festivos, entre Madrid y Algeciras. Circula de 25-VI al 25-IX. Salida de Algeciras.

SURPRESS. Diario, salvo los domingos y festivos, entre Madrid y Algeciras. Circula de 26-VI al 26-IX. Salida de Algeciras.

LA PUERTA DEL SOL. Restaurante Madrid-Miranda. Circula de 26-VI al 26-IX. Salida de Algeciras.


PARIS-MADRID-TALGO. Diario, salvo los domingos y festivos, entre Madrid y Algeciras. Circula de 26-VI al 26-IX. Salida de Algeciras.

ALGECIRAS-CEUTA-EXPRESO. Diario, salvo los domingos y festivos, entre Madrid y Algeciras. Circula de 26-VI al 26-IX. Salida de Algeciras.




Identificación del tren	TALGO 460 461	Ráp. 478	Exp. 1464 1465	TALGO 474 475	Ezp. 470	TALGO 72 73	Exp. 13273	Exp. 13271	Exp. 5572				
Plazas asiento	1-2		1-2		1-2	1-2			1-2				
Camas o litera													
Restauración													
Particularidades	1 A		B 2	T 3		T 4	S	6					
BARCELONA-Sants . . . S.	16.24		18.27	20.55		9.50			10.20				
BARCELONA-P.º Gracia . . . S.	16.31		18.33	21.01		9.56			10.26				
BARCELONA-Término . . . S.							10.57	14.10					
GERONA . . . S.	17.43		19.47	22.06		11.01	12.28	15.45	11.46				
Figueras . . . S.	18.13		20.18	22.33		11.29	13.02	16.22	12.19				
Port-Bou . . . S.	18.37		20.42	22.52		11.53	13.31	16.49	12.44				
Cerbère . . . S.	18.45		20.45	23.14		12.15	13.35	16.53	12.49				
Narbonne . . . S.	18.50		(t)20.50	23.29		12.30	13.40	16.58	(t)12.54				
Perpignan . . . S.	20.20	20.42	22.10	23.34	11.10	12.35	15.10		13.58				
Narbonne . . . S.	21.30	21.21	23.03	0.01	12.00	13.02	15.42		14.39				
Narbonne . . . S.	22.25	22.10			12.33	13.34	16.24		(t)15.25				
Narbonne . . . S.	22.35	22.20			12.45	13.36	16.28		15.38				
Montpellier . . . S.					14.32	17.43			(t)16.55				
Nîmes . . . S.					14.59	18.13			17.20				
Avignon . . . S.					15.27				17.50				
Valence . . . S.					(t)16.53				18.50				
PARIS-Gare de Lyon . . . L.					19.51				21.48				
BARCELONA-Sants . . . L.													
La Tour de Carol . . . L.													
TOULOUSE . . . L.													
TOULOUSE . . . S.	0.33		1.10		14.34								
Limoges . . . S.	4.26	3.50	4.45	5.05	18.05								
PARIS-Austerlitz . . . L.	8.21	7.48	8.33	8.36	21.35								

- 1 1.ª, 2.ª, camas y literas, Cerbère-Paris.
- 2 «VALENCIA» EXPRESO. Diario desde el 3-VI al 28-IX.
- 3 «BARCELONA» TALGO
- 4 «CATALAN» TALGO. Reserva obligatoria.
- 5 TRAMONTANA, circula todos los viernes del 17-V al 27-IX, continúa a Luxemburgo y La Haya.
- 6 «CAMINO AZUL». Circula los miércoles, del 15-VI al 28-VIII y el 11-IX.



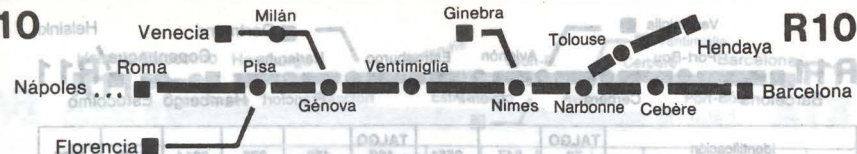
Identificación del tren	1270	13270	Ráp. 1111	TALGO 71 72	Ráp. 1179	Exp. 14871	Exp. 4415 4877	TALGO 477 476	Ráp. 1115	Ráp. 479	Ráp. 175	Exp. 4873
Plazas asiento				1-2	1-2	1-2	1-2		1-2	1-2	1-2	1-2
Camas o litera												
Restauración												
Particularidades	1	2	3	T 4	B 5			T 6	A 7			
PARIS-Austerlitz . . . S.			10.21		20.03	21.03	21.06	21.00	21.25	21.34	22.53	0.50
Limoges . . . S.			13.40		23.53	0.45	0.56	0.15	1.12	1.21	2.53	4.57
TOULOUSE . . . L.			16.55		3.27	4.20	4.29		4.45			(t)8.38
TOULOUSE . . . S.						4.32	5.00				(t)7.14	10.02
La Tour de Carol . . . S.						8.36	8.16					13.30
BARCELONA-Sants . . . L.						12.16						17.10
PARIS-Gare de Lyon . . . S.			7.40	11.47								
Dijon . . . S.												
Lyon . . . S.												
Valence . . . S.			10.43									
Avignon . . . S.			11.46	15.48								
Nîmes . . . S.			12.13	16.17								
Montpellier . . . L.			7.40	16.44								
Narbonne . . . S.			7.42	(t)14.16	16.46							
Narbonne . . . L.			8.47	15.12	17.39				6.54	6.40	(t)8.45	
Narbonne . . . S.	8.49	18.59	17.41						7.05	6.54	9.05	
Perpignan . . . S.	9.30	19.52	18.18	5.38				5.29	8.06	7.51	9.50	
Perpignan . . . L.	10.02	20.35	18.43	6.30				6.00	6.55	8.25	10.26	
Cerbère . . . S.	10.10	20.40	18.48	(t)6.35				6.05	9.00	8.30	10.30	
Port-Bou . . . S.	11.00	8.10	(t)21.16	19.23	8.00			6.35	10.00	(t)8.42	(t)10.45	
Figueras . . . S.	11.27	8.34	21.37	20.16	8.20			6.55	10.20	9.06	11.08	
Figueras . . . L.	12.13	9.27	22.14		8.57			7.28	10.53	9.88	11.46	
GERONA . . . S.	13.45	11.02	23.32					8.32	11.57	10.48	13.03	
BARCELONA-Término . . . L.				21.20	10.08			8.38	12.03	10.51		
BARCELONA-P.º Gracia . . . L.				21.26	10.14							
BARCELONA-Sants . . . L.												

- 1 «TRAMONTANA». Procede de La Haya y Luxemburgo. Circula jueves y viernes, de 17-V al 27-IX.
- 2 «CAMINO AZUL». Circula los miércoles, del 5-VI al 28-VIII y el 11-IX.
- 3 Diario a partir del 23-VI.
- 4 «CATALAN» TALGO
- 5 «VALENCIA» EXPRESO. Diario del 2-VI al 27-IX. Continúa a Alicante y Murcia.
- 6 «BARCELONA» TALGO
- 7 «MARE NOSTRUM», desde Port-Bou. Continúa a Alicante y Murcia.



Identificación del tren	4562 4563	6112	6112 4564 4565	INTER-CITY 47-48	4568 4569	TALGO 72 73	4478 471	4576 4479	348 4577	349
Prestaciones	Plazas asiento Cama o litera Restauración Particularidades	1-2	1-2	1-2	1-2	1-2	1-2	1-2	102	102
			1		2	3	4	5	6	
Hendaya	S.	6.31	6.31					18.14	18.41	
Bayonne		7.21	7.21					19.12	19.34	
Pau		8.33	8.33					20.33	20.47	
Lourdes		9.03	9.03					21.05	21.29	
TOULOUSE		6.22	12.18	11.37				23.35	0.09	
Narbonne	LI.	7.42	13.41	13.13				1.08	1.36	
BARCELONA-Término	S.					9.50	19.00			
Port-Bou						12.15	21.38			
Cerbère						12.35	22.48			23.45
Narbonne	LI.					13.34	0.27			1.20
Narbonne	S.	7.42	13.43	13.19		13.36	0.35	1.19	1.41	1.51
Montpellier		8.41	14.48	14.23		14.32	1.40	2.33	2.48	2.56
Nîmes	LI.	9.06	15.13	14.47		14.57	2.11	3.01	3.16	3.25
Nîmes	S.		15.27			14.59	2.14	3.08		
Avignon			16.01			15.27	2.50	3.50		
Valence	LI.		17.01			16.25	4.01	5.06		
Valence	S.		17.11			16.35				
GRENOBLE			18.17			17.35				
Chambéry			19.08			18.22				
GINEBRA	LI.		20.44			19.44				
Valence	S.					4.05	5.10			
LYON-Part Dieu						5.19	7.35			
GINEBRA	LI.					7.25	9.39			
Nîmes	S.	9.08	14.52	15.17				3.20	3.29	
MARSELLA		10.32	16.23	16.35	(t)17.23			5.14	5.00	
Cannes		12.25	18.38	18.29	19.32			7.27	7.10	
NIZA	(t)14.00		(t)19.00	19.00	20.29			8.15	8.30	
Ventimiglia	(t)16.02		19.35	19.57	(t)21.29			9.30	9.38	
GENOVA	(t)18.55			22.00	0.08			12.03	12.30	
GENOVA	S.	19.15		22.15	0.15			12.07	12.55	
MILAN		21.05		(t) 0.05						
Verona		22.30		2.36						
Padova		23.20		3.45						
VENECIA	LI.	23.56		4.20						
PISA	S.				2.52			12.42	15.33	
PISA	S.							14.50	16.20	
FLORENCIA	LI.							15.45	17.40	
ROMA	S.				7.00			17.45	19.35	
NAPOLES	LI.							20.31	21.03	


- Diario del 28-Vi al 8-IX.
- Continúa a Viena.
- «CATALAN» TALGO.
- Diario entre Toulouse y Marsella.
- «HISPANIA» EXPRESO. Literas desde Cerbère.
- Diario del 3-Vi al 27-IX.
- A Barcelona-Sants.
- B Lyon-Perrache.



Identificación del tren	610	5468 5469 4849	248	Exp. 5482 5483	600	INTER-CITY 70-71	Exp. 5484 5485	Ráp. 472 473	Exp. 346 347	Exp. 5478 5479
Prestaciones	Plazas asiento Cama o litera Restauración Particularidades	1-2	1-2	1-2	1-2	1-2	1-2	1-2	1-2	1-2
			1	2		3	4	5	6	
NAPOLES	S.	13.38		20.00		22.05				
ROMA	S.	16.50		22.48		0.46				12.35
FLORENCIA	S.	19.00		1.23		3.00				12.25
PISA	LI.	20.15		2.30		4.09				13.47
PISA	S.	20.48		2.35		4.22				15.58
VENECIA	S.	20.45		0.20		0.58				
Padova		21.16		2.12		6.40				
Verona		22.14		(t) 6.40		8.10				
MILAN		0.05								
GENOVA	LI.	1.42								
GENOVA	S.	2.25		6.02		8.23				18.15
Ventimiglia		4.36		9.25		10.44				21.25
NIZA	(t) 8.51		(t)10.45			11.25				22.20
Cannes		9.26		11.14		11.51				22.55
MARSELLA		11.48	12.43	13.38		14.43				1.18
NIMES	LI.		13.48	14.58						2.41
GINEBRA				(t)10.32		11.27	20.29			
Chambéry				12.09		12.54	22.08			
GRENOBLE	LI.			12.52		13.34	22.55			
Valence	LI.			13.56		14.32	0.13			
GINEBRA	S.						21.29			
LYON-Part-Dieu							23.30			23.55
Valence	LI.						0.30			1.00
Valence	S.			14.06		14.44	0.25	0.35		
Avignon	LI.	12.50		15.09	LI.15.39	15.48	1.40	1.53		2.07
Nîmes	LI.			15.34		16.15	2.14	2.22		3.06
Nîmes	S.	13.50	15.02	15.36		16.17	2.17	2.29	2.44	3.14
Montpellier		14.16	15.37	16.04		16.45	2.48	2.58	3.14	3.45
Narbonne	LI.	15.12	16.49	17.04		17.39	3.35	4.02	4.33	5.05
Narbonne	S.	15.38	17.19			17.41		4.15	4.40	
Cerbère		16.54	19.02			18.48		5.47	5.50	
Port-Bou		(t)17.07	(t)21.16			19.23		7.10	(t) 7.10	
BARCELONA-Término	LI.	19.51	13.32			(a)21.26		(a) 9.40	(a) 9.40	
Narbonne	S.	15.14	17.02	17.11			4.11		5.07	5.17
TOULOUSE		17.16	19.01	19.01			6.01		6.49	7.13
Lourdes		19.14	21.13	21.13			7.58		9.03	9.41
Pau		19.43	21.44	21.44			8.31		9.34	10.11
Bayonne		21.01	23.00	23.00		9.44		10.50	11.29	
Hendaya	LI.	21.55	23.50	23.50			10.48		11.48	12.40
Irún	LI.	22.02	23.55	23.55			10.58		11.53	12.46


- Diario, del 28-Vi al 8-IX, Narbonne-Port-Bou.
- Diario, del 28-Vi al 8-IX, Narbonne-Port-Bou.
- CATALAN TALGO.
- Circula los viernes y domingos del 7 al 23-VI y del 8 al 27-IX. Diario, del 27-Vi al 6-IX.
- HISPANIA EXPRESO.
- Complemento B Port-Bou-Barcelona.

(a) Barcelona-Sants.



Identificación del tren	TALGO		TALGO	TALGO		TALGO	TALGO	TALGO	TALGO
	72	647		460	470				
Prestaciones	1-2	1-2	1-2	1-2	1-2	1-2	1-2	1-2	1-2
Plazas asiento	1	2	3	4				5	
Cama o litera									
Restauración									
Particularidades									
BARCELONA-Término	S. (a) 9.50		13.05	(a)16.24	(a)19.00				
GERONA	11.01		14.34	17.43	20.27				
Port-Bou	11.53		15.53	18.45	21.39				
Cerbère	L. 12.30		15.58	18.50	21.38				
Narbonne	S. 12.35		(t)16.32	(t)19.55	(t)22.48			5.52	7.44
Montpellier	L. 13.36		18.07	21.41	0.35			6.55	(t) 9.25
	L. 14.32		19.17	22.55	1.40				
Ventimiglia	S.								(t) 5.35
NIZA									(t) 6.46
MARSELLA						5.50			9.23
Avignon	L.					6.53	(t) 7.55		10.24
Avignon	S.	15.27				7.10		8.04	10.40
LYON-Part Dieu	L.		20.27	0.04	2.50				10.40
			23.15		1.55			9.20	12.41
LYON	S.		(b) 2.31		(b) 2.47			12.49	17.45
Dijon					4.45			14.42	19.36
Nancy			6.54		7.53			17.15	22.11
Metz			(t) 7.45		8.43			19.22	23.00
Bettamburgo			8.31		9.28			20.06	23.41
LUXEMBURGO	L.		8.45		9.42				23.92
LYON-Part Dieu	S.		23.18		5.19			(t) 9.23	13.07
GINEBRA	S.	L.19.44			8.03	8.03		(t)12.56	
BASILEA	L.		(t) 0.15		10.54	11.14		(t)16.14	15.57
Strasbourg	S.			7.07	9.18			15.15	18.07
Kehl				7.33	9.39			15.35	18.29
Offenbourg		1.51	(t) 8.26			12.26		17.26	
Karlsruhe	L.	2.37	8.57	10.25		12.59	(t)16.59	17.59	19.17
STUTTGART	S.								20.23
MUNICH	L.	3.10	9.28				(t)17.28	18.28	23.09
Mannheim	S.		3.22	9.33	11.07		13.33	17.32	18.33
FRANCFORT	S.			10.14	12.25		14.14	18.14	19.14
Mainz	L.								
Mainz	S.		4.08		15.04				
BONN			5.40		(t)15.40				
COLONIA			6.06		16.18				
Düsseldorf					17.27				
Dortmund	L.								
FRANCFORT	S.		6.44	10.22	(t)12.14	14.22	18.22	19.22	
Hannover				13.32	15.32	17.32	21.32	22.32	
HAMBURGO				15.05	16.51	18.51	(t)22.51	(t)23.51	
COPENHAGUE							6.38	9.34	
Helsingborg	L.						8.25	10.55	
Helsingborg	S.						8.40	11.10	
Goteborg							10.03	14.10	
OSLO	L.						11.50	19.31	
ESTOCOLMO	S.						18.00	20.55	
HELSINKI	L.						9.00	11.35	

- 1 «CATALAN» TALGO.
- 2 Basilea-Francfort, 1.ª, 2.ª, camas y literas.
- 3 «MARE-NOSTRUM» Barcelona-Cerbère. Diario 3-VI al 28-IX Cerbère-Francfort, 1.ª, 2.ª, camas y literas.
- 4 «HISPANIA» EXPRESO. Literas desde Cerbère.
- 5 Basilea-Hamburgo, diario salvo los sábados y el 16-VI.
 - (a) Barcelona-Sants.
 - (b) Lyon-Perrache.



Identificación del tren	TALGO	TALGO	TALGO	TALGO	TALGO	TALGO	TALGO	TALGO	TALGO
Prestaciones	1-2	1-2	1-2	1-2	1-2	1-2	1-2	1-2	1-2
Plazas asiento									
Cama o litera									
Restauración									
Particularidades									
HELSINKI	S.							18.00	
ESTOCOLMO	L.							9.00	
OSLO	S.							11.00	
Goteborg								16.05	
Helsingborg	L.							19.16	
Helsingborg	S.							18.30	
COPENHAGUE								21.10	
HAMBURGO								(t) 8.07	10.07
Hannover								11.25	11.07
FRANCFORT	L.	22.07	0.03	22.42	23.37	(t) 6.33	12.37	14.37	11.07
Dortmund	S.								12.26
Düsseldorf									13.39
COLONIA									14.04
BONN									14.30
Mainz	L.								
Mainz	S.								
FRANCFORT	L.			4.29	7.48	12.46	14.46		15.46
Mannheim	S.					8.31	13.31	15.31	16.31
Mannheim	S.			5.32					17.53
MUNICH	S.								18.00
STUTTART	L.								19.31
Karlsruhe	S.							16.02	17.02
Offenbourg				(t) 7.00	(t)10.40	(t)14.40			18.43
Kehl				7.26	11.03	15.03			19.36
Strasbourg	L.			7.35	11.13	(t)15.13			19.46
Strasbourg	S.								
BASILEA	L.	(t) 7.48		6.04	(t)11.58	15.38			20.12
GINEBRA	L.	10.58						17.59	17.59
GINEBRA	S.							20.50	22.28
LYON-Part Dieu	S.							21.29	(t)23.00
LUXEMBURGO	S.								
Bettamburgo				5.38		12.30			16.08
Metz				5.47		12.39			16.21
Nancy				6.37		13.35			17.13
Dijon				7.11		14.10			17.48
LYON	L.			10.12		16.58			20.44
				11.59		18.42			22.29
LYON-Part Dieu	L.			13.51	17.17	21.01			23.30
Avignon	S.	15.48		15.56	19.18	23.25			1.53
Avignon	S.			16.12	19.38				4.38
MARSELLA									6.19
NIZA									9.25
Ventimiglia	L.								10.08
Montpellier	S.	16.48		17.20	20.39	0.25			2.58
Narbonne	L.	17.39		(t)18.29	21.43	1.40			4.02
Cerbère	S.	17.41		19.02	21.57				4.15
Port-Bou		18.48		20.35					5.37
GERONA		19.23		21.16					7.10
BARCELONA-Término	L.	20.18		22.14					(t)10.00
		21.26		23.32					8.17
									(a) 9.40
									(a)12.03

- 1 Strasbourg-Lyon, diario, salvo los viernes y el 14-VIII. Circula el 16-VIII. Avignon-Narbonne, diario, salvo los viernes.
- 2 Strasbourg-Lyon, diario, salvo los viernes y el 16-VIII. Circula el 14-VIII y el 14-VIII. Lyon-Montpellier, circula los viernes y domingos, salvo el 15 y 16-VIII. Circula el 14-VIII.
- 3 «HISPANIA» EXPRESO. Literas hasta Cerbère.
- 4 Diario 2-VI al 27-IX. «MARE NOSTRUM» Port-Bou-Barcelona. Continúa a Valencia y Alicante.
- 5 Lyon-Montpellier, del 28-VI al 2-IX, diario.
 - (a) Barcelona-Sants.
 - (b) Lyon-Perrache.

Identificación del tren	Exp. 309	Exp. 1101	Ráp. 401	Ráp. 1105	Ráp. 2027	Ráp. 405	491
Prestaciones Plazas asiento Cama o litera Restauración Particularidades	1-2 Y 1	1-2 Y 2	1-2 Y	1-2 Y	1-2 Y 3	1-2 Y	1-2 4
VIA →	DIEPPE		TREN + BARCO BOULOGNE o CALAIS			DUNKERQUE	
Paris-Nord	S.		7.56	10.27	14.24	13.35	22.45
Paris-St. Lázare	S.	10.52	22.36				
Rouen-Rive Droite	LI.	12.17	0.04				
Dieppe-Maritime	S.	13.10	0.56				
Newhaven	S.	13.45	2.00				
Gatwick	LI.	17.20	5.54				
	LI.	18.00	6.32				
AMIENS	S.		9.06	11.38	15.41	14.44	
	LI.		10.16	12.53	17.14	16.02	
Boulogne-Maritime	S.		11.00	13.30	17.45	16.04	
	LI.					16.35	
Calais-Maritime	S.					17.15	
	LI.						2.42
Dunkerque-Maritime	S.						4.00
	LI.						
Folkestone-Harbour	S.		11.50	14.20	18.35		5.20
	LI.		12.30	15.35	19.24		6.28
Dover-Western Docks	S.						5.20
	LI.						6.28
LONDRES-Victoria	LI.	18.39	7.10	13.58	16.20	21.09	19.58 7.58

- Ciertos días con destino a Gran Bretaña no lleva viajeros sin reserva de plaza. Clase única en el recorrido marítimo.
- Diario del 21-VI al 28-IX.
- Diario del 28-VI al 2-IX.
- Night-Ferry.

Identificación del tren	Ráp. 2001	Ráp. 2009	Ráp. 2017	Ráp. 2025
Prestaciones Plazas asiento Cama o litera Restauración Particularidades	1-2 Y 1	1-2 Y	1-2 Y	1-2 Y
VIA →	TREN + AERODESLIZANTE BOULOGNE			
PARIS-Nord	S.	6.45	9.20	11.25
Amiens	LI.	7.58	10.29	12.33
Boulogne-Aerodeslizante	S.	11.40	13.40	16.40
	LI.	12.05	14.05	17.05
Calais-Maritime	S.	9.39		
	LI.	10.35		
Dover-Priory	S.	11.10	12.10	14.10
LONDRES-Charing Cross	LI.	13.50	13.37	15.37

- No circula el 16-VIII-85.
- (a) Londres-Victoria.

Identificación del tren	Exp. 308	Exp. 6052	Exp. 3122	Exp. 1100	Exp. 3194	Ráp. 404	Exp. 1104	Ráp. 400	Ráp. 490
Prestaciones Plazas asiento Cama o litera Restauración Particularidades		1	2	3	4				5
VIA →	DIEPPE		TREN + BARCO BOULOGNE o CALAIS			DUNKERQUE			
LONDRES-Victoria	S.	8.04	11.04	11.04	20.40	22.47	9.45	11.15	14.30
	LI.								21.00
Dover-Western Docks	S.								15.54
	LI.								22.28
Folkestone-Harbour	S.						11.10	12.40	16.30
	LI.						11.40	13.15	23.20
Dunkerque-Maritime	S.								2.40
	LI.								5.02
Calais-Maritime	S.								
	LI.								
Boulogne-Maritime	S.						14.30	16.05	19.00
	LI.						15.20	16.45	
Amiens	S.						16.34	18.07	
	LI.						16.34		21.12
Gatwick	S.	8.40	11.38	11.38	21.36				
	LI.	9.15	12.15	12.15	22.00				
Newhaven	S.	10.00	12.45	12.45	22.30	0.08			
	LI.	15.00	18.00	18.00	3.45	6.00			
Dieppe-Maritime	S.	15.48	18.35	18.36	4.40	6.40			
	LI.	18.07	21.16	21.05	7.02	9.15			
PARIS-St. Lázare	LI.								
PARIS-Nord	LI.						17.50	19.20	22.28
									9.13

- Circula los días festivos del 17-VI al 4-IX.
- Laborable del 15-VI al 8-IX.
- Diario, del 21-VI al 28-IX.
- Circula 4-VII al 30-VIII, salvo los miércoles, jueves, domingos y festivos.
- Night-Ferry.

Identificación del tren	Ráp. 2020	Ráp. 2022	Ráp. 2028	Ráp. 2036	Ráp. 2046
Prestaciones Plazas asiento Cama o litera Restauración Particularidades			1	2	
VIA →	TREN + AERODESLIZANTE BOULOGNE				
LONDRES-Charing Cross	S.	7.45	9.55	10.55	12.55
	LI.	9.13	11.22	12.22	14.22
Dover-Priory	S.	10.00	12.10	13.10	15.10
	LI.	11.35	13.45	14.45	16.45
Boulogne-Aerodeslizante	S.	12.00	14.10	15.10	17.10
	LI.	13.10	15.21	16.21	18.23
Amiens	LI.	14.18	16.32	17.40	19.29
PARIS-Nord	LI.				23.02

- Circula del 2 al 28-VI, los viernes y domingos. Del 30-VI al 2-IX diario y ciertos días de septiembre.
- Circula del 1-VII al 2-IX los lunes, viernes y domingos, y del 6 al 7-IX los viernes y domingos.

R13 Paris ■ Bruselas ■ Rotterdam ■ La Haya ■ Amsterdam R13

Identificación del tren	TEE 81	Ráp. 281	Ráp. 483	Ráp. 283	INTER-CITY 83	Ráp. 433	Ráp. 285	Ráp. 287	TEE 85	TEE 87	
Prestaciones	Plazas asiento Cama o litera Restauración Particularidades	1 ☞ 1	1-2 ☞ 2	1-2 ☞ 2	1-2 ☞ 3	1-2 ☞ 3	1-2 ☞ 4	1-2 ☞ 4	1	1-2 ☞ 5	
PARIS-Nord	S.	7.10	7.48	10.12	10.24	11.35	13.30	14.38	16.44	17.41	18.40
Saint-Quentin			9.11	11.25	11.41		14.43	15.58	17.57		17.42
Aulnoye			9.49	12.02	12.15		15.17	16.31	18.29		18.12
Mons			10.10	12.25	12.37		15.39	16.55	18.54		18.29
BRUSELAS-Midi	LI.	9.37	10.48	13.04	13.16	14.04	16.20	17.36	19.33	20.08	21.08
BRUSELAS-Nord	S.	10.19	11.12	13.17	13.36	14.17	17.17	18.00	19.53	20.24	21.27
AMBERES		10.46	11.47	13.49	14.07	14.45	17.45	18.33	20.23	20.51	22.00
Roosendaal		11.22	12.14	14.22	14.36	15.22	18.22	19.03	20.52	21.27	22.26
ROTTERDAM-C. S.	LI.	12.03	13.07	15.03	15.25	16.03	19.03	19.49	21.35	22.05	23.06
ROTTERDAM-C. S.	S.	12.10	13.13	15.10	15.43	16.10	19.10	20.10	21.43	22.10	23.11
UTRECHT-C. S.	LI.	12.47	13.59	15.47	16.29	16.47	19.47	20.47	22.29	22.47	23.48
ROTTERDAM-C. S.	S.	12.05	13.12	15.05	15.29	16.05	19.05	19.53	21.38	22.08	23.08
LA HAYA		12.21	13.31	15.21	15.50	16.21	19.21	20.09	21.55	22.22	23.24
Haarlem		12.52		15.52		16.52	19.52		22.58		
AMSTERDAM-C. S.	LI.	13.06	14.15	16.06	16.34	17.06	20.06	20.57	22.40	23.06	0.03

- «RUBENS», Paris-Bruselas, no circula el 15-VIII.
- Diario Paris-Bruselas, del 28-VI al 1-IX.
- «BRABANT», Paris-Bruselas, no circula el 15-VIII.
- «ILE DE FRANCE», Paris-Bruselas, no circula el 15-VIII.
- «L'ETOILE DU NORD», diario, salvo el 14-VIII entre Paris y Bruselas.

Diario del 28-VI al 2-IX. Circula los días festivos del 17-VI al 4-IX. Laborable del 18-VI al 8-IX. Día del 21-VI al 28-IX. Circula 4-VI al 30-VIII, salvo los miércoles, jueves, domingos y festivos. Night-Ferry.

Identificación del tren	Ráp. 1009	Ráp. 2009	Ráp. 2017	Ráp. 2025	Identificación del tren
Prestaciones	Ráp. 2088	Ráp. 2098	Ráp. 2038	Ráp. 2050	Identificación del tren
Plazas asiento Cama o litera Restauración Particularidades					
Paris-Nord					
Aulnoye					
Boulogne-Aéroglisante					
Catete					
Dover-Frory					
LONDRES-Charing Cross					
No circula el 28-VI-9					
Paris-Nord					


Circula del 2 al 28-VI, los viernes y domingos. Del 30-VI al 2-IX, día y noche días de asistencia. Circula del 4-VI al 2-IX, los viernes y domingos, y del 8 al 7-IX, los viernes y domingos.

R13 Amsterdam ■ La Haya ■ Rotterdam ■ Bruselas ■ Paris R13

Identificación del tren	154	Ráp. 282	INTER-CITY 82	Ráp. 284	Ráp. 162	163	165	Ráp. 286	Ráp. 167	
Prestaciones	Plazas asiento Cama o litera Restauración Particularidades	1-2 ☞ 3	1-2 ☞ 1	1-2 ☞ 1	1-2 ☞ 1	1-2 ☞ 2	1-2 ☞ 4	1-2 ☞ X	1-2 ☞ X	
AMSTERDAM-C. S.	S.	7.00	8.55	10.55	12.28	13.28	15.28	15.54	17.28	
Haarlem						13.42			17.42	
LA HAYA		7.41	9.35	11.38	13.12	14.12	16.12	16.37	18.12	
ROTTERDAM-C. S.	LI.	7.59	9.52	11.56	13.29	14.29		16.56	18.29	
UTRECHT	S.	7.16	8.48	10.47	12.47	13.47	15.47		17.47	
ROTTERDAM-C. S.	LI.	7.54	9.25	11.52	13.25	14.25	16.25		18.25	
ROTTERDAM-C. S.	S.	5.25	8.00	9.54	12.00	13.31	14.31	16.31	16.58	18.31
Roosendaal		6.13	8.48	10.32	12.47	14.14	15.14	17.14	17.43	19.14
AMBERES		6.54	9.17	10.58	13.15	14.54	15.54	17.54	18.12	19.54
BRUSELAS-Nord	LI.	7.21	9.51	11.32	13.49	15.56	16.21	18.21	18.45	(t)20.23
BRUSELAS-Midi	S.	8.04	10.10	11.37	14.07	16.10	(t)17.14	18.38	19.12	20.41
Mons		8.36	10.48		14.42	16.42		19.46	21.16	
Aulnoye		8.59	11.14		15.06	17.05		20.11		
Saint-Quentin					15.37	17.36		19.59	20.50	
PARIS-Nord	LI.	10.50	13.00	14.15	16.55	18.56	19.44	21.13	22.06	23.15


- «L'ETOILE DU NORD», no circula el 15-VIII.
- «TEE 84», Bruselas-Midi - Paris-Nord, no circula el 15-VIII.
- Laborable entre Rotterdam y Bruselas.
- «BRABANT», diario, salvo los miércoles y el 10-VI, entre Bruselas y Paris (INTERCITY 86).

Transbordador de tren.



Identificación del tren	Exp. 202	Exp. 1342	Exp. 359	Ráp. 259	INTER-CITY 157	Exp. 255	Exp. 255 2555	INTER-CITY 153	Exp. 253 251	Exp. 355 595
Prestaciones Plazas asiento Cama o litera Restauración Particularidades				1-2 ☒	1-2 ☒	1-2 ☒	1-2 ☒	1-2 ☒	1-2 ☒	1-2 ☒
PARIS-Este S.				7.00	9.00	13.42	13.42	17.15	23.00	
PARIS-Este S.	11.03	17.15	18.52							
Reims S.			20.20							
Longwy S.			22.48							
Metz S.	13.55	19.55								
Thionville S.	14.20	20.23								
LUXEMBURGO LI.	14.45	20.49	23.28							
Metz-Ville S.				9.52	11.55	16.40	16.40	20.02	2.51	
Forbach S.				10.44	12.45	17.40	17.40	20.47	4.17	
Saarbrücken S.				10.55	12.56	17.52	17.52	20.57	4.47	5.41
Kaiserslautern LI.				11.32	13.33	18.31	18.31	21.34	5.26	6.25
Kaiserslautern S.				12.07	13.35		18.34	21.36	5.29	6.27
Ludwigshafen S.				12.59			19.16		6.12	7.14
Mannheim S.				(t)13.27	14.20		19.33	22.19		(t) 7.27
Heidelberg S.				13.41			(t)20.41			7.39
STUTTGART LI.				14.51			21.51			8.51
Kaiserslautern S.				11.38		18.41				
Mainz S.				12.52		19.51			6.57	
FRANCFORT S.				13.21	15.10	20.24		23.08	7.54	
PRAGA LI.									18.38	

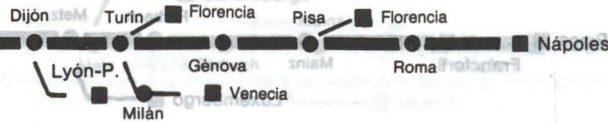
(t) Transbordo de tren.



Identificación del tren	Exp. 358	Exp. 205	Exp. 356	Exp. 250 252	INTER-CITY 152	Exp. 254	458 2852	Ráp. 258	INTER-CITY 156	594
Prestaciones Plazas asiento Cama o litera Restauración Particularidades				1-2 ☒	1-2 ☒	1-2 ☒	1-2 ☒	1-2 ☒	1-2 ☒	1-2 ☒
PRAGA S.				11.00				20.01		
FRANCFORT S.				22.46	7.55	9.54		16.02	14.50	
Mainz S.				23.18		10.22		16.31		
Kaiserslautern LI.						11.36				
STUTTGART S.							(t)10.07			21.03
Heidelberg S.					8.43	10.26				22.14
Mannheim S.				0.03	10.43	10.50			15.39	22.30
Ludwigshafen S.				0.43	9.25	11.33			16.19	23.14
Kaiserslautern S.				0.46	9.27	11.50			17.57	23.16
Saarbrücken S.				1.48	10.09	12.39			18.41	23.54
Forbach S.				2.18	10.25	12.59			18.53	23.54
Metz-Ville LI.				3.55	11.16	14.06			19.47	23.54
LUXEMBURGO S.	6.46	17.27	17.20				Via Strasbourg			
Thionville S.		17.51								
Metz S.		18.22								
Longwy S.		7.26	17.59							
Reims S.		9.58	20.28							
PARIS-Este LI.	11.25	21.03	21.56							
PARIS-Este LI.				7.04	14.06	17.08	16.59	22.41	21.03	

(t) Transbordo de tren.

R15 Paris



Identificación del tren	Ráp. 627	INTER-CITY 215	Ráp. 213	Ráp. 211	Ráp. 217	Exp. 609	TEE 95	Ráp. 5079	INTER-CITY 417	Ráp. 419	713
Prestaciones	Plazas asiento Cama o litera Restauración Particularidades	1-2 TGV	1-2 1	1-2 2	1-2 3	4	5	1-2 6	1-2 6	1-2 7	1-2 8
PARIS-Gare de Lyon	S.	15.00		18.47	20.39	22.22		23.56	7.24	10.48	
Dijon	LI.		21.14	23.18	1.17			3.19			
Macon	LI.										
Lyon-Perroche	S.		17.03					(t) 6.47	9.38	12.34	
Lyon-Part Dieu	LI.	17.00	17.13					6.58	9.47	12.43	
Ambérieu	S.							7.57	10.45		
Culoz								8.29	11.16	(t)14.17	
Chambery-Challes		18.36	23.59	2.08	4.05			9.47	12.40	15.54	
Modane		19.59	1.24	3.50	5.40			(t)11.23	(t)14.02	17.30	
TURIN	LI.	21.30	3.01	5.35	7.21			11.53	15.10	17.53	
TURIN	S.	21.40		5.53	7.26			13.40	16.45	(t)19.40	22.30
MILAN		(t)23.08		7.40	(t) 9.05	12.00		15.29	18.07	21.29	
Verona		2.36		9.29	10.30			17.00	19.39	23.00	
VENECIA	LI.	4.20		11.00	11.39						
TURIN	S.	22.55			7.48					17.53	
Parma		2.35			10.51					21.05	
Bolonia		(t) 3.59			(t)13.11	13.51				(t)22.23	1.26
FLORENCIA	LI.	5.19			14.45	14.56				23.30	2.50
TURIN	S.	22.10	3.15	6.10	8.05	10.30		14.20	16.40		
GENOVA		0.30	5.05	8.11	10.15	12.55		16.34	18.39		
Pisa	LI.	3.03	6.59	10.30	12.16	15.33		16.14	20.41		
Pisa	S.	4.35	7.36	11.10	12.35	15.50		16.15	20.48		
FLORENCIA	LI.	5.50	8.37	12.30	13.38	16.45		20.38	21.45		
Pisa	S.	3.08	7.02	10.34	12.18	15.41		19.11	20.43		
Livorno		3.26		10.52	12.34	15.58		19.28	20.59		
ROMA		7.30	11.40	14.30	15.50	20.15	18.00	22.52	0.15		6.43
NAPOLIS-Central	LI.	10.00	13.51	16.52	17.52	22.45	20.00	1.35	2.45		9.24

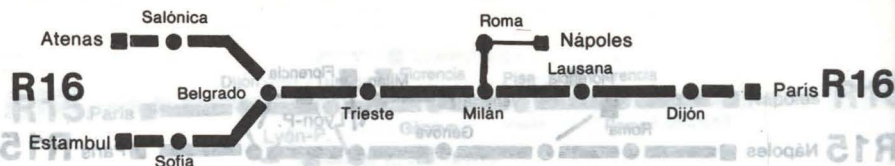
- 1 Le Mont-Cenis.
- 2 «PALATINO» Turin-Roma.
- 3 «NAPOLI» Express. Diario, salvo el 29-IX.
- 4 «STENDHAL».
- 5 «VESUVIO».
- 6 «PIEMONTE».

R15 Nápoles



Identificación del tren	Semid. 2702	Ráp. 916	Ráp. 210	Ráp. 212	Exp. 614	Exp. 576	Exp. 688	TEE 76	Semid. 2128	INTER-CITY 64
Prestaciones	Plazas asiento Cama o litera Restauración Particularidades	1-2 TGV	1-2 1	2 2	1-2 3	1-2 4	5	6	7	8
NAPOLIS	S.	8.30	11.38	12.45	16.00	20.00				
ROMA		11.57	14.00	15.45	(t)18.45	23.05	0.06	(t) 7.30	4.56	7.35
Livorno				18.52		2.28	3.04	10.28		11.36
Pisa	LI.			19.06	21.48	2.42	3.19	10.41		11.50
FLORENCIA	S.			19.15	22.35	1.23				
Pisa	LI.			20.38	23.30	2.30				
Pisa	S.			19.10	21.51	2.50	3.22	10.43		12.00
GENOVA				21.38	23.57	6.00	6.12	12.58		14.59
TURIN	LI.			23.40	1.38	(t)8.15	(t)8.20	14.37		17.08
FLORENCIA	S.	16.04	17.00		0.27			10.23		
Bolonia		17.30	18.20		2.01			11.45		
Parma		18.35			3.09					
TURIN	LI.	20.15								
VENECIA	S.	16.10				6.10				12.10
Verona		17.31				7.31				13.31
MILAN		19.15	(t)20.50		(t) 7.15	9.15		(t)14.10		(t)15.15
TURIN	LI.	20.50	22.20		8.40	10.50		(t)15.48		16.50
TURIN	S.	22.23	23.59	1.53	9.00	12.00		16.35		18.05
Modane		0.30	2.05	3.48	10.37	14.01		18.22		20.15
Chambery		1.43	3.27	5.02	11.42	15.13		19.31		21.36
Culoz								(t)20.25		22.04
Ambérieu	LI.									
Lyon-Part-Dieu	S.					13.05	16.43			23.03
Lyon-Perrache	LI.					(t)13.20	(t)16.50			0.05
Macon	S.									
Dijon	LI.	4.15	6.03	7.37	15.34	19.10		23.09		4.09
PARIS-Gare de Lyon	LI.	7.25	8.55	10.07						7.30

- 1 «STENDHAL» desde Milán.
- 2 «NAPOLI» EXPRESS.
- 3 «PALATINO».
- 4 TGV. Lyon-Perroche - Paris-Gare de Lyon. Diario, salvo el 10-VI.
- 5 TGV. Lyon-Perroche - Paris-Gare de Lyon. Diario, salvo el 10-VI.
- 6 Desde Lyon hasta el 23-VI, circula los sábados. Diario del 24-VI al 2-IX. Y a partir del 18-IX, los sábados.



Identificación del tren	292 262	Ráp. 224	Ráp. 216	504 412 222	Ráp. 1162	1126	220	INTER-CITY 26	INTER-CITY 28	Ráp. 264
Prestaciones	2	→	→	→	→	→	→	TGV 1-2	TGV 1-2	1-2
Plazas asiento	1	2	3	4	5	6	7	8	9	X
Plazas Cama o litera										
Restauración										
Particularidades										
ESTAMBUL	S. 20.30									20.30
Kapikule	4.30									4.30
SOFIA	11.25									11.25
Dimitrovgrad	12.58									12.58
Nis	15.09									15.09
ATENAS	S. 21.10				8.00					
SALONICA	8.12				16.35					
Idomeni	8.47				18.25					
Nis	14.48									
Nis	S. 15.25									
BELGRADO	19.50				7.07		6.50			
ZAGREB	1.30				12.50		12.45			
Ljubljana	4.25				14.57		15.20			
Villa Opicina	8.06						18.35			
TRIESTE	9.00						19.38			
VENECIA	13.32	14.45					22.00		12.45	
Padova	13.46	15.16					22.24		13.16	
Verona	14.49	16.14					23.30		14.10	
MILAN-C.	16.30	17.45					1.14		(t)15.45	
NAPOLIS	S. 17.15									
ROMA	17.15									
FLORENCIA	19.56									
BOLONIA	20.10									
ATENAS	5.14									
Patras	9.00									
Brindisi	10.11									
BOLONIA	18.52									
FLORENCIA	20.08									
ROMA	23.20									
NAPOLIS	1.35									
MILAN-C.	S. 15.05									
Verona	16.27									
Padova	22.27									
VENECIA	23.20									
TRIESTE	(t)21.25									
Villa Opicina	0.29									
Ljubljana	3.45	5.40								
ZAGREB	6.01	8.08								
BELGRADO		14.00								
Nis		13.15								
Nis	S. 3.14									
Idomeni	4.30									
SALONICA	14.40									
ATENAS										
Nis	S. 13.30									
Dimitrovgrad	16.20									
SOFIA	19.26									
Kapikule	4.25									
ESTAMBUL	10.30									

- 1 ISTAMBUL-EXPRESS. Estambul-Belgrado. VENECIA EXPRESSO. Belgrado-Venecia-Atenas.
- 2 Diario hasta el 28-VI. Del 30-VI al 29-VII diario, salvo los miércoles, y diario del 1 al 27-IX.
- 3 STENDHAL. Milán París.
- 4 GALILEI.
- 5 AKROPOLIS.
- 6 Relación marítima Patrás a Brindisi. Diario del 22-VI al 23-IX. PARTHENON Brindisi-París, del 28-VI al 8-IX diario.
- 7 SIMPLON EXPRESS.
- 8 CISALPIN.
- 9 LEMANO. Milán-Lausanne. VENEZIA EXPRESS. Lausanne-París.

(a) París Nord.
(b) París Este.



Identificación del tren	INTER-CITY 21	INTER-CITY 435	Ráp. 265	INTER-CITY 23	INTER-CITY 25	Ráp. 213	Ráp. 221	Ráp. 223	Ráp. 1127	Ráp. 1163	400
Prestaciones	TGV 1-2	1-2	1-2	TGV 1-2	TGV 1-2	→	→	→	→	→	→
Plazas asiento	1	2	3	4	5	6	7	8	9	10	11
Plazas Cama o litera											
Restauración											
Particularidades											
PARIS-Gare de Lyon	S. 7.14	(a)7.30	(b)7.52	12.28	14.22	18.47	18.50	19.32	19.28	(b)21.20	23.49
Dijon-Ville	8.54			14.06	16.00	21.14	21.21	22.02	22.18		2.47
Frasne	10.18				17.19		22.55				5.07
Vallorbe	10.37				15.37	17.37	23.36	0.10	0.44		5.50
LAUSANNE	(t)12.17				(t)16.37	(t)18.17	0.13	0.47	1.20		6.30
Domodossola	13.26				18.13	20.13	2.16	2.48	3.20		8.42
MILAN-C.	(t)14.50				(t)19.50	(t)21.55	3.57	(t) 4.28	5.12		(t)10.55
MILAN-C.	S. 17.15			20.25	22.25				4.38	5.17	12.00
BOLONIA	19.56			22.18	0.04				7.12	7.47	13.44
BOLONIA	S. 20.10			22.32	0.28					7.58	
Bari	5.14			6.40	8.01	19.25				16.41	
Brindisi	9.00			10.11		22.30				(t)20.00	
Patras						(t)18.58				(t)13.47	
ATENAS						22.39				18.34	
BOLONIA	S. 18.52			22.23	1.26				7.23		13.49
FLORENCIA	20.08			23.30	3.00			LI. 8.42			LI.14.56
ROMA	23.20			2.52	6.43						
NAPOLIS	1.35			5.12	9.24						
MILAN-C.	S. 15.05			21.05			4.02	4.53			12.00
Verona	16.27			22.27			5.29	6.46			13.41
Padova	23.20			23.20			6.36	(t) 9.06			14.15
VENECIA	(t)21.25			(t) 0.41	2.25		7.20	10.40			(t)17.06
TRIESTE	0.29						9.15				19.10
Villa Opicina	3.45	5.40	1.10				10.14				20.28
Ljubljana	6.01	8.08	3.21				14.00				0.20
ZAGREB		14.00	9.35				16.27				2.55
BELGRADO			13.15							(t)23.26	8.38
Nis											
Nis	S. 3.14										13.21
Idomeni	4.30										21.50
SALONICA	14.40										23.00
ATENAS											8.40
Nis	S. 13.30										13.30
Dimitrovgrad	16.20										16.20
SOFIA	19.26										19.26
Kapikule	4.25										4.25
ESTAMBUL	10.30										10.30

- 1 LUTETIA hasta Lausanne.
- 2 PARSIFAL. Salida París-Nord.
- 3 MOZART.
- 4 CISALPIN hasta Lausanne.
- 5 LEMANO hasta Lausanne.
- 6 PALATINO hasta Patrás.
- 7 SIMPLON-EXPRESS. No toma viajeros en Literas 2.ª clase después de Milán-Lambrate.
- 8 GALILEI.
- 9 PARTHENOS. Circula del 28-VI al 8-IX.
- 10 Diario hasta el 27-IX. Salida París-Este.
- 11 VENEZIA EXPRESS desde Venecia-Mestre. Diario hasta el 29-VI. Del 27-VI al 29-VIII, diario salvo el 28-IX.

(a) París Nord.
(b) París Est.

R17

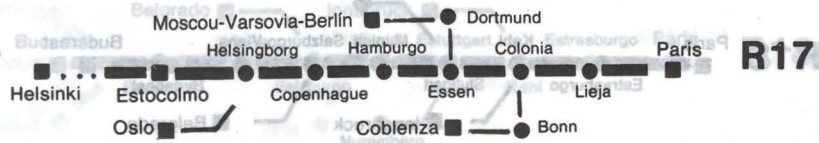


R17

Identificación del tren	IC-435 135	INTER-CITY 83	433 133	285	241 16	233	431	235	243		
Prestaciones	Plazas asiento Cama o litera Restauración Particularidades	1-2 X 1	1-2 2	1-2	1-2	1-2 3	1-2	1-2 4	1-2 5		
PARIS-Nord	S.	7.30	11.35	13.30	14.38	16.25	16.47	19.31	21.40	23.15	
Aulnoye				15.17	16.31	18.11		21.39		2.10	
Jeumont						18.42		22.07	23.42	2.31	
Namur		10.21				19.35	19.48	22.58	0.37	3.25	
LIEJA-Guillermins	LI.	11.00	15.22	17.45	18.56	20.18	20.31	(t)23.40	1.18	4.06	
Aachen	S.	11.10	15.24	17.47	19.00	20.28	20.42	23.47	1.33	4.16	
COLONIA	LI.	12.06	16.07	18.46	19.54	21.58	21.52	0.57	2.37	5.26	
		(t)12.45	(t)16.45	(t)19.29	(t)20.37	22.38		1.37	3.18	(t) 6.08	
COLONIA	S.	12.53	16.53	19.40	20.45		23.36	1.48		7.00	
BONN	LI.	13.13	17.13	20.01	21.06		23.57	2.08		7.18	
COBLENZA	LI.	13.45	17.45	20.36	21.39			0.38		7.51	
COLONIA	S.	13.09	17.03	20.09	21.03	22.44	22.39		3.28	6.14	7.09
Düsseldorf		13.33	17.27	20.33	21.27	23.10	23.04		3.55	6.40	7.33
Duisburg		13.47	17.41	20.47	21.41	23.48	23.48			6.57	7.47
ESSEN	LI.	14.00	17.54	21.00	21.54	23.43	23.24		4.24	7.11	8.00
ESSEN	S.	14.02	17.56	21.02	21.56	23.46			4.27		8.02
Bochum		14.09		21.09	20.01						8.09
Dormund		(t)14.25	(t)18.16	21.25	22.16	0.24					8.25
Hannover		16.32			2.44						
BERLIN		20.30			7.01					9.57	
FRANKFURT-Oder		23.11			9.43					13.45	
VARSOVIA		7.54			18.08					15.54	
MOSCOW	LI.				15.03					22.54	
Münster		14.55	18.55	21.55		0.24		5.18			8.55
BREMEN		16.11	20.11	23.11		2.02		7.00			
HAMBURGO	LI.	(t)17.06	21.07	0.07		3.11		(t) 8.24		(t)11.06	
Lübeck		18.13	0.59			4.07		9.17			12.03
Puttgarden		19.18	2.06			5.07		10.15			13.10
Rodby		20.30	3.25			6.35		11.30			14.20
COPENHAGUE	LI.	(t)22.50	6.45			(t) 9.09		14.09			16.29
Helsingborg	S.	23.34	7.50			9.34		14.34		(t)21.19	
	LI.	1.05	8.20			10.50		15.50			22.50
Helsingborg	S.		9.10			11.10		16.35			23.30
Göteborg						14.10		19.57			
OSLO	LI.		17.05			19.31					7.00
Helsingborg	S.	1.45	8.40			12.10		16.10			23.30
ESTOCOLMO		7.49	15.19			18.49		22.49			7.05
HELSINKI	LI.					11.35					23.27

- 1 PARSIFAL. París-Colonia. Copenhague-Estocolmo, diario del 15-VI al 3-VIII.
- 2 BRABANT. París-Colonia. Diario salvo los domingos. Hamburgo-Estocolmo, diario del 15-VI al 31-VIII. A Oslo del 2-IV al 1-IX, diario.
- 3 OST-WEST-EXPRESS. Camas París-Moscú.
- 4 NORD-EXPRESS.
- 5 Copenhague-Göteborg, circula del 2-VI al 1-IX.

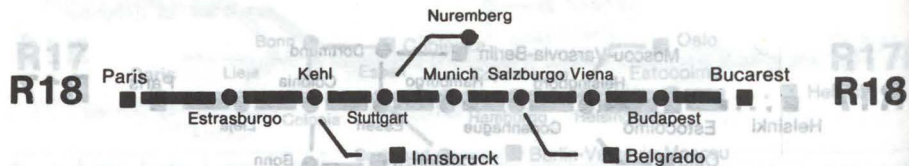
R17



R17

Identificación del tren	207	242	23 341 1397	397	343	240	31	39 349 393	509	530	
Prestaciones	Plazas asiento Cama o litera Restauración Particularidades	1-2 X	1-2 1	1-2	1-2	2	1-2 3	1-2 4	X	X	
HELSINKI	S.	7.02	18.02								
ESTOCOLMO	LI.	22.30	7.08		9.00		11.00	15.08			
Helsingborg	LI.	5.05	13.50		15.06		18.12	21.50			
OSLO	S.	22.35			7.40		11.00	13.05			
Göteborg		3.45	9.45		12.33		16.00	18.12			
Helsingborg	LI.	6.05	13.00		15.21		19.19	21.21			
Helsingborg	S.	5.30	14.00		15.15		18.30	22.00			
COPENHAGUE	LI.	(t) 7.21	15.35		(t)17.05		(t)19.51	23.21			
Rodby	S.	9.20	15.40	16.40	17.45		21.10	23.45			
Puttgarden		11.30	18.10	18.55	19.55		23.25	2.00			
Lübeck		12.54	19.45	20.22	21.25		2.05	4.18			
HAMBURGO	LI.	(t)14.27	21.31	21.59	21.20		2.56	5.42			
BREMEN	S.	14.52	22.42	(t)23.42	23.03		3.12	6.54	8.54	11.56	
Münster	LI.	16.06	23.55	1.07	2.51		4.22	7.50	9.50	12.50	
MOSCOW	S.	17.39	1.28	2.51			6.08	9.05	11.05	14.05	
VARSOVIA			6.25								
FRANKFURT-Oder			13.26				19.20				
BERLIN			15.44				21.50				
Hannover			21.40				3.33	5.57			
Dormund			22.01				3.54	6.19	9.35	11.35	14.35
Bochum			22.16				4.08		9.48	11.48	14.48
ESSEN	LI.		22.27				4.18	6.55	9.58	11.58	14.58
ESSEN	S.		22.30		4.23	6.58	7.13	10.00	12.00	15.00	
Duisb			22.45		4.41	7.13	7.30	10.13	12.13	15.13	
Düsseldorf			23.03		5.00	7.40	7.49	10.28	12.28	15.28	
COLONIA	LI.	19.37	23.27		3.11	(t) 5.26	8.08	8.17	10.50	(t)12.50	(t)15.50
COBLENZA	S.		22.07		5.53			9.45	14.07	15.12	
BONN			22.39		6.29			10.26	14.37	15.43	
COLONIA	LI.		22.59		6.52			10.47	14.59	16.06	
COLONIA	S.		23.37		3.18	7.17	8.13	8.21	11.15	13.20	16.35
Aachen			0.32		4.12	8.06	9.07	9.25	12.01	14.04	17.25
LIEJA	LI.		1.14		4.55	8.49	9.52	10.10	12.42	14.49	18.10
Namur	S.		1.24		5.05	8.58	10.02	10.20	12.46	14.52	18.20
Jeumont			2.06		5.44	9.40	10.43	11.01	13.20	15.20	19.00
Aulnoye			3.05				11.15	12.02			
PARIS-Nord	LI.		3.58				12.17	12.40	15.06	17.07	20.36
			6.25		8.38	12.35	14.07	14.34	16.55	18.56	21.50

- 1 Estocolmo-Hamburgo, del 2-VI al 1-IX diario.
- 2 OST-WEST-EXPRESS. Diario del 13-VI al 1-IX.
- 3 NORD-EXPRESS.
- 4 Oslo-Helsingborg, del 2-VI al 1-IX, diario.
- 5 PARSIFAL.



Identificación del tren	Ráp. 265	293	495	63	1005 267	INTER-CITY 153	TEE 61	Ráp. 1163	Ráp. 263	Exp. 1011
Prestaciones	Plazas asiento Cama o litera Restauración Particularidades	1-2	1-2	1-2	1-2	1-2	1	1-2	1-2	1-2
		1	2	3	4	5	6			
PARIS-Este	S.	7.52		11.00	13.27	17.15	17.18	21.20	23.15	0.10
NANCY	S.	10.29		13.36	16.28		19.54	0.08	2.29	4.40
ESTRASBURGO	LI.	11.42		(t) 14.48	17.56		(t) 21.06	1.26	3.54	6.35
Kehl	LI.	12.09	12.46	15.15	18.07		21.20	1.43	4.24	7.07
Innsbruck	LI.		12.56	15.25	18.16		21.28	1.54	4.35	7.18
Offenburgo	S.									7.33
Lindau	LI.									8.07
INNSBRUCK	LI.									11.47
Kehl	S.									15.57
Baden-Baden	S.	12.11	13.00	15.35	18.29		21.36	2.09	4.51	
KARLSRUHE	LI.	12.54	13.32	16.07	18.54		22.07		5.18	
STUTTART	LI.	13.18	14.16	16.32	19.17		22.36	2.51	5.44	
STUTTART	LI.	14.23	15.30	(t) 17.42	20.23		23.48		6.50	
STUTTART	S.		15.38	18.18						
NUREMBERG	LI.		17.57	20.39		3.29				
STUTTART	S.	14.32		17.57	20.32		0.18	7.01		
MUNICH	LI.	17.00	(t) 20.10	23.09			3.50	6.32	9.31	
SALZBURGO	LI.	17.20	17.34	20.50	23.35		6.46	9.44		
SALZBURGO	LI.	18.56	19.15	22.37	(t) 23		8.27	11.25		
SALZBURGO	S.		19.35	23.05				11.35		
Villach-Westbf	S.		22.40	2.05				15.29		
LJUBLJANA	S.		0.53	4.28				17.46		
ZAGREB	S.		3.21	7.21				20.28		
BELGRADO	LI.		9.04	14.10						
SALZBURGO	S.	19.16		1.45			8.40	11.54		
LINZ	LI.	20.41		3.18	7.35		10.01	13.25		
VIENA	LI.	22.40		6.10	(t) 9.50		12.00	15.36		
Hegyeshalom	S.				10.20			16.24		
BUDAPEST	LI.				11.30			17.35		
Curtici	S.				14.25			20.30		
BUCAREST	LI.				15.25			21.30		
					20.05			1.50		
					8.08			13.11		

- Mozart.
- Stanislas. Hasta el 23-VI y a partir del 3-IX es laborable entre París y Estrasburgo. De Munich a Belgrado lleva 1-2, camas y literas.
- Vía Francfort.
- Kleber-París-Estrasburgo. Hasta el 6-VII y a partir del 3-X, salvo los sábados y el 10-VI. Estrasburgo-Karlsruhe no circula sábados y domingos.
- Diario, salvo el 29-IX.
- ORIENT EXPRESS.



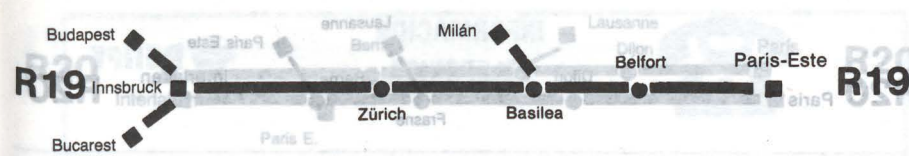
Identificación del tren	Exp. 1012	Ráp. 262	Ráp. 1162	473	466	2062 E 1468	248	296	3008	Ráp. 264
Prestaciones	Plazas asiento Cama o litera Restauración Particularidades	1-2	1-2	1-2	1-2	1-2	1-2	1-2	1-2	1-2
		1	2	3	4	5	6	7	8	9
BUCAREST	S.	18.35		0.01						
Curtici	LI.	5.35		12.00						
BUDAPEST	LI.	7.53		14.33						
Hegyeshalom	S.	9.20		16.10						
VIENA	LI.	12.15		19.05						
LINZ	LI.	13.25		(t) 20.15						
SALZBURGO	LI.	15.00	18.00	20.50			0.00			8.00
BELGRADO	S.	16.54	19.54	22.54			2.23			9.54
ZAGREB	S.	18.15	21.25				(t) 4.00			11.20
LJUBLJANA	S.									(5) 19.50
Villach-Westbf	LI.									1.30
SALZBURGO	LI.									4.08
SALZBURGO	S.									6.35
MUNICH	LI.									9.40
STUTTART	LI.									11.56
STUTTART	S.	18.52	21.45				5.12	6.12		13.34
MUNICH	LI.	20.24	23.35				7.03	8.26		13.55
STUTTART	S.	20.46	23.52				7.19	(t) 8.43		16.25
STUTTART	LI.	23.16					9.52	(t) 10.57		
NUREMBERG	S.									
STUTTART	LI.						3.22			
STUTTART	S.									
KARLSRUHE	S.	23.34					7.40	10.07	11.41	13.37
Baden-Baden	S.	0.42	3.46	6.13			9.03	11.16	13.00	(t) 15.00
Kehl	LI.	0.59	4.26	6.32			9.21	11.36	13.20	15.22
INNSBRUCK	S.	1.25					9.48	12.03		17.57
Lindau	S.	12.59								18.25
Offenburgo	LI.	17.28								
Kehl	LI.	21.01		(t) 7.00						(t) 15.57
Kehl	LI.	21.15		7.15					15.52	16.12
Kehl	S.	21.31	1.40	4.45	7.26		9.56	12.15	14.07	16.21
STRASBURGO	LI.	21.42		4.57	(t) 7.43		(t) 10.05	12.45	(t) 14.17	(t) 16.31
NANCY	S.	0.15		5.26	7.59		10.23	13.38	15.42	17.17
PARIS-Este	LI.	2.27		6.51	9.22		11.36	14.14	17.10	18.46
	LI.	6.08	6.44	9.37	11.59	14.06	14.18	16.59	20.10	22.05
										23.01

- ORIENT EXPRESS.
- Vía Francfort. INTER CITY 152 Viena-París Este.
- Estrasburgo-París diario, salvo el 10-VI.
- Mozart.
- Continúa a Munich (LI. 12.29). Lleva 1.ª, 2.ª, camas y literas.
- Stanislas-Strasbourg-París.



Identificación del tren	INTER-CITY 113	647	Exp. 1043	275	Ráp. 1045	Exp. 1047	INTER-CITY 115	297	Exp. 469	469 301	
Prestaciones	Plazas asiento Cama o litera Restauración Particularidades	1-2 1-2 1-2 1-2 1-2 1-2 1-2 1-2 1-2 1-2 1-2	1-2 1-2 1-2 1-2 1-2 1-2 1-2 1-2 1-2 1-2 1-2	1-2 1-2 1-2 1-2 1-2 1-2 1-2 1-2 1-2 1-2 1-2	1-2 1-2 1-2 1-2 1-2 1-2 1-2 1-2 1-2 1-2 1-2	1-2 1-2 1-2 1-2 1-2 1-2 1-2 1-2 1-2 1-2 1-2	1-2 1-2 1-2 1-2 1-2 1-2 1-2 1-2 1-2 1-2 1-2	1-2 1-2 1-2 1-2 1-2 1-2 1-2 1-2 1-2 1-2 1-2	1-2 1-2 1-2 1-2 1-2 1-2 1-2 1-2 1-2 1-2 1-2	1-2 1-2 1-2 1-2 1-2 1-2 1-2 1-2 1-2 1-2 1-2	
PARIS-Este	S.	7.03		9.09		12.00	13.10	17.06		22.40	22.40
Belfort	S.	10.56		13.35		15.49	17.32	20.48		4.17	4.17
Mulhouse	S.	11.31		14.06		16.17	18.10	21.18		5.11	5.11
BASILEA	LI.	11.56		(t)14.30		(t)16.41	(t)18.34	21.40		5.39	(t)5.39
BASILEA	S.		13.00		16.01	18.01		22.31			6.22
LUCERNA	S.		14.16		17.10	19.10		23.53			7.37
Arth-Goldau	S.		(t)14.52		17.43	19.43		0.38			
Lugano	S.		17.26		20.03	22.03		3.00			10.28
Como	S.		18.17		20.59	22.52		4.25			11.19
MILAN	LI.		19.10		21.40	23.35		5.25			12.00
BASILEA	S.	12.10		14.58		17.54	20.10	21.54		6.09	
ZURICH	LI.	(t)13.09		15.57		(t)18.57	21.09	22.57		7.09	
Sargans	S.	13.26		16.07		19.26	21.20			7.20	
Innsbruck	LI.	14.26		(t)17.19		20.26	22.18			8.26	
Innsbruck	LI.	17.28		20.55		23.58	22.21		(t)11.56		
Innsbruck	S.	17.35		21.07			1.27			12.35	
SALZBURGO	S.	19.36		1.22			5.00			16.20	
VIENA	S.	23.00		6.10			10.20			20.00	
Hegyeshalom	S.						11.30				
BUDAPEST	S.						15.25				
Curtici	S.						20.05				
BUCAREST	LI.						8.08				

- 1 Diario, salvo los domingos entre París y Basilea.
- 2 Laborable, París-Basilea.
- 3 Diario, salvo los sábados, entre París y Basilea.
- 4 L'Arbalète.
- 5 Alberg-Express, París-Innsbruck.



Identificación del tren	466	384	1044	542 468	200	270 294	INTER-CITY 154-114	248	INTER-CITY 180-116	460
Prestaciones	Plazas asiento Cama o litera Restauración Particularidades	1-2 1-2 1-2 1-2 1-2 1-2 1-2 1-2 1-2 1-2 1-2	1-2 1-2 1-2 1-2 1-2 1-2 1-2 1-2 1-2 1-2 1-2	1-2 1-2 1-2 1-2 1-2 1-2 1-2 1-2 1-2 1-2 1-2	1-2 1-2 1-2 1-2 1-2 1-2 1-2 1-2 1-2 1-2 1-2	1-2 1-2 1-2 1-2 1-2 1-2 1-2 1-2 1-2 1-2 1-2	1-2 1-2 1-2 1-2 1-2 1-2 1-2 1-2 1-2 1-2 1-2	1-2 1-2 1-2 1-2 1-2 1-2 1-2 1-2 1-2 1-2 1-2	1-2 1-2 1-2 1-2 1-2 1-2 1-2 1-2 1-2 1-2 1-2	1-2 1-2 1-2 1-2 1-2 1-2 1-2 1-2 1-2 1-2 1-2
BUCAREST	S.	0.01								
Curtici	S.	12.00								
BUDAPEST	S.	16.10								
Hegyeshalom	S.	19.05								
VIENA	S.	21.00		10.00				0.00		
SALZBURGO	S.	0.30		13.37				4.29		
INNSBRUCK	LI.	4.07		(t)17.12				8.26		
INNSBRUCK	S.	4.13		18.00				8.55		12.30
Sargans	S.	7.33		21.35				12.31		15.29
ZURICH	LI.	8.31		22.33						(t)16.28
BASILEA	LI.	8.42		22.42			6.97		15.15	16.57
BASILEA	LI.	(t)9.42		23.42			7.56		16.14	(t)18.00
MILAN	S.		4.48		18.05	23.05	1.40	9.20		11.20
Como	S.		5.59		18.52	23.52	2.22	9.50		11.59
Lugano	S.		6.50		19.50		3.35	10.50		12.50
Arth-Goldau	S.		(t)9.11				6.04	13.11		15.11
LUCERNA	S.		9.44		22.40		6.37	13.44		15.44
BASILEA	LI.		10.53		23.48	4.24	7.54	14.23		16.53
BASILEA	S.	11.25		12.48	0.10		5.03	8.13		16.32
Mulhouse	S.	11.51		13.23	0.53		5.26	8.35		16.56
Belfort	S.	12.18		13.58	1.32			9.09		17.30
PARIS-Este	LI.	16.13		18.05	6.48		12.59			21.15

- 1 Diario, salvo el 10-VI-85 entre Basilea y París.
- 2 Ariberg-Express, Innsbruck-París.
- 3 L'Arbalète, Zurich-Basilea.



Identificación del tren	INTER-CITY 113	INTER-CITY 21	307 1730	497 1736	INTER-CITY 23	INTER-CITY 25	INTER-CITY 115	INTER-CITY 27	Exp. 469	Exp. 425
Prestaciones	1-2 1	1-2 2 X TGV	1-2	1-2	1-2 3 X TGV	1-2 4 X TGV	1-2 5	1-2 6 X TGV	1-2 7	1-2
Plazas asiento Cama o litera Restauración Particularidades										
PARIS-Gare de Lyon	S.	7,18			12,34	14,26		18,06		23,49
DIJON		8,59			14,13	16,07		19,46		24,66
Frasne	LI.	10,16				17,17		21,02		4,56
Frasne	S.	10,18				17,18		21,04		
LAUSANNE	LI.	11,10			16,10	18,10		21,55		
Frasne	S.	(t)10,21						21,08		5,17
Neuchâtel		11,18						22,05		7,16
BERNA	LI.	(t)11,56						22,38		8,12
PARIS-Este	S.	7,03				4,99	17,06		22,40	
Belfort		10,55				17,40	20,48		4,19	
Mulhouse		11,31				1-2	21,18		(t) 5,06	
BASILEA	LI.	(t)11,56					21,40		(t) 5,28	
Olten	S.	12,56	14,56	16,56		18,56	22,18		5,46	
BERNA	LI.	13,27	15,27	17,27		19,27	22,53		6,21	
BERNA	LI.	14,09	16,09	18,09		20,09	23,41		7,09	
BERNA	S.	14,27	12,27	16,27	18,27	20,27		(t) 8,27	8,27	
Spiez		14,58	12,58	16,58	18,58	20,58		7,58	8,58	
INTERLAKEN	LI.	15,20	13,32	17,20	19,20	21,27		8,20	9,20	

- 1 Diarrio, salvo los domingos.
- 2 Lutétia: Reserva obligatoria TGV entre París y Lausanne. (t) Transbordo en Frasne, con destino a Berna.
- 3 Cisalpin: Reserva obligatoria TGV.
- 4 Lémano: Reserva obligatoria TGV.
- 5 L'Arbalète.
- 6 Champs-Élysées: Reserva obligatoria TGV. Transbordo en Frasne, con destino a Berna.
- 7 Alberg-Express.



Identificación del tren	INTER-CITY 114	1614 814 1042	1717 492 1044	INTER-CITY 24	INTER-CITY 116	INTER-CITY 26	1733 496 1048	INTER-CITY 28	1642 842 468	Exp. 424
Prestaciones	1-2 1	1-2 2	1-2 3	1-2 3 X TGV	1-2 4	1-2 5 X TGV	1-2 6	1-2 6 X TGV	1-2 7	1-2 7
Plazas asiento Cama o litera Restauración Particularidades										
INTERLAKEN	S.	5,32	8,24	9,34		13,24		15,24		20,27
Spiez		5,59	8,56	9,56		13,56		15,56		20,56
BERNA	LI.	6,33	9,27	10,27		14,27		16,27		21,27
BERNA	S.	6,45	9,45	10,45		14,45		16,45		21,45
Olten		7,28	10,34	11,28		15,27		17,28		22,34
BASILEA	LI.	(t) 7,58	(t) 11,08	(t) 11,58		(t) 15,58		(t) 17,58		(t) 23,08
Mulhouse	S.	8,13	11,25	12,44		16,32		18,30		0,10
Belfort		8,35	11,51	13,23		16,56		19,06		0,53
Belfort		9,09	12,27	13,58		17,30		19,40		1,45
PARIS-Este	LI.	12,59	16,13	18,09		21,16		23,39		6,48
BERNA	S.				11,16	16,52		18,16		23,02
Neuchâtel						17,27				23,36
Frasne	LI.					18,12				0,48
LAUSANNE	S.			(t) 12,40		(t) 18,24				
Frasne	LI.					17,43		(t) 19,43		
Frasne	S.					18,34				1,10
DIJON				14,39		19,46		21,43		3,08
PARIS-Gare de Lyon	LI.			16,23		21,31		23,26		6,18

- 1 L'Arbalète: Corail Basilea-París.
- 2 Entre Basilea y París circula diario, salvo el 10-VI-85.
- 3 Lutétia: Reserva obligatoria TGV Lausanne-París.
- 4 Entre Basilea y París circula diario, salvo los miércoles.
- 5 Cisalpin: Reserva obligatoria TGV.
- 6 Reserva obligatoria Lausanne-París: Lémano TGV.
- 7 Arlberg-Express Basilea-París.

POBLACION	PREFIJOS	TELEFONO
Albacete	(967)	21 20 96
Algeciras	(956)	65 11 55
Alicante	(965)	22 68 40
Almería	(951)	25 11 35
Ávila	(918)	22 66 79
Barcelona	(93)	322 41 42
Bilbao	(94)	423 86 34 al 36
Burgos	(947)	20 35 60
Cádiz	(956)	25 43 01
Castellón	(964)	20 32 40
Ciudad Real	(926)	22 12 13
Córdoba	(957)	47 87 21
Granada	(972)	20 70 93
Granada	(958)	27 12 72
Huelva	(955)	24 66 66
Irún	(943)	61 67 08
Jerez de la Frontera	(956)	33 66 82
La Coruña	(981)	23 03 09
León	(987)	22 37 04-22 37 08-22 37 12
Lérida	(973)	23 74 67
Logroño	(941)	25 49 35
Lugo	(982)	22 21 41
Madrid	(91)	733 30 00-733 22 00
Madrid-Aeropuerto de Barajas	(91)	205 85 44
Málaga	(952)	31 25 00
Miranda de Ebro	(947)	31 20 05
Murcia	(968)	25 21 54
Orense	(988)	21 10 64
Oviedo	(985)	24 33 64
Pamplona	(948)	12 69 81
Pontevedra	(986)	85 76 02
Reus	(977)	31 11 34
Salamanca	(923)	22 57 42
San Sebastián	(943)	28 30 89-28 35 99
Santander	(942)	21 02 88
Santiago de Compostela	(981)	59 60 50
Sevilla	(954)	41 14 11-41 47 00
Tarragona	(977)	23 36 43
Valencia	(96)	351 36 12
Valladolid	(983)	22 33 57
Vigo	(986)	21 11 14
Vitoria	(945)	23 20 30
Zaragoza	(976)	21 11 66

TER	Identificación	Km.	TER	Identificación	Km.
943	SALAMANCA	0	943	SALAMANCA	0
940	BARCELONA-Ciudad A.	34	940	BARCELONA-Ciudad A.	34
940	BARCELONA-T.	44	940	BARCELONA-T.	44
940	BARCELONA-Ciudad A.	55	940	BARCELONA-Ciudad A.	55
940	BARCELONA-T.	77	940	BARCELONA-T.	77
940	BARCELONA-Ciudad A.	119	940	BARCELONA-Ciudad A.	119
940	BARCELONA-T.	150	940	BARCELONA-T.	150
940	BARCELONA-Ciudad A.	201	940	BARCELONA-Ciudad A.	201
940	BARCELONA-T.	300	940	BARCELONA-T.	300
940	BARCELONA-Ciudad A.	342	940	BARCELONA-Ciudad A.	342
940	BARCELONA-T.	382	940	BARCELONA-T.	382
940	BARCELONA-Ciudad A.	399	940	BARCELONA-Ciudad A.	399
940	BARCELONA-T.	408	940	BARCELONA-T.	408
940	BARCELONA-Ciudad A.	428	940	BARCELONA-Ciudad A.	428
940	BARCELONA-T.	452	940	BARCELONA-T.	452
940	BARCELONA-Ciudad A.	488	940	BARCELONA-Ciudad A.	488
940	BARCELONA-T.	470	940	BARCELONA-T.	470
940	BARCELONA-Ciudad A.	482	940	BARCELONA-Ciudad A.	482
940	BARCELONA-T.	524	940	BARCELONA-T.	524
940	BARCELONA-Ciudad A.	587	940	BARCELONA-Ciudad A.	587
940	BARCELONA-T.	628	940	BARCELONA-T.	628
940	BARCELONA-Ciudad A.	688	940	BARCELONA-Ciudad A.	688
940	BARCELONA-T.	703	940	BARCELONA-T.	703
940	BARCELONA-Ciudad A.	714	940	BARCELONA-Ciudad A.	714
940	BARCELONA-T.	789	940	BARCELONA-T.	789
940	BARCELONA-Ciudad A.	792	940	BARCELONA-Ciudad A.	792
940	BARCELONA-T.	803	940	BARCELONA-T.	803
940	BARCELONA-Ciudad A.	810	940	BARCELONA-Ciudad A.	810
940	BARCELONA-T.	877	940	BARCELONA-T.	877
940	BARCELONA-Ciudad A.	902	940	BARCELONA-Ciudad A.	902
940	BARCELONA-T.	910	940	BARCELONA-T.	910
940	BARCELONA-Ciudad A.	921	940	BARCELONA-Ciudad A.	921
940	BARCELONA-T.	940	940	BARCELONA-T.	940
940	BARCELONA-Ciudad A.	943	940	BARCELONA-Ciudad A.	943

RELACIONES TRANSVERSALES

Identificación del tren		TER 643	Identificación del tren		TER 640
Prestaciones Km.	Plazas asiento Cama o litera Restauración Particularidades	1-2 C	Prestaciones Km.	Plazas asiento Cama o litera Restauración Particularidades	1-2 C
0	BARCELONA-T. S.	7.50	0	SALAMANCA S.	8.45
3	BARCELONA-Clot. A.	7.56	34	Cantalpino	7.56
22	Sabadell-Sur	8.17	44	Cantalapiedra	9.14
24	Sabadell-Centro (apt.)	8.22	55	Carpio del Campo	9.36
34	Terrassa	8.34	77	Medina del Campo	9.41
66	Manresa	9.04	119	VALLADOLID	10.13
127	Cervera de Segarra	10.09	156	Benta de Baños	10.41
140	Tárrega	10.27	240	BURGOS	11.34
161	Mollerusa	10.48	330	Miranda de Ebro	12.35
184	LERIDA L.	11.03	342	San Felices	12.42
229	Binéfar	11.41	362	San Asensio	13.55
240	Monzón-Río Cinca	11.54	399	LOGROÑO	13.55
277	Sariñena	12.23	408	Recajo	13.55
315	Tardienta	12.49	428	Alcanadre	13.55
376	ZARAGOZA-El Portillo L.	13.29	435	Lodosa	13.55
389	Casetas	13.35	448	Calahorra	14.39
451	Tudela de Navarra	14.22	476	Castejón de Ebro	15.02
467	Castejón de Ebro	14.35	492	Tudela de Navarra	15.14
495	Calahorra	14.58	554	Casetas	15.14
508	Lodosa	14.58	567	ZARAGOZA-El Portillo L.	15.59
515	Alcanadre	14.58	628	Tardienta	16.05
535	Recajo	15.34	666	Sariñena	16.59
544	LOGROÑO	15.44	703	Monzón-Río Cinca	17.31
581	San Asensio	15.44	714	Binéfar	18.00
601	San Felices	15.44	759	LERIDA S.	18.10
613	Miranda de Ebro L.	16.57	782	Mollerusa	18.46
703	BURGOS	17.07	803	Tárrega	18.49
787	Venta de Baños	18.17	816	Cervera de Segarra	19.06
824	VALLADOLID	19.09	877	Manresa	19.27
866	Medina del Campo L.	19.37	902	Terrassa	19.44
888	Carpio del Campo S.	20.05	919	Sabadell-Centro (apt.)	20.52
899	Cantalapiedra	20.08	921	Sabadell-Sur	21.22
909	Cantalpino	20.29	940	BARCELONA-Clot. A.	21.30
943	SALAMANCA L.	21.00	943	BARCELONA-T.	21.53
					21.58

Monteviedra	(866)	85 76 02
Lous	(977)	31 11 34
Salamanca	(923)	22 57 42
San Sebastián	(943)	28 30 89-28 35 99
Tafalla	(942)	21 02 88
Tudela de Navarra	(981)	59 60 50
Zaragoza	(954)	41 14 11-41 47 00
	(977)	23 36 48
	(98)	351 36 12
	(983)	22 33 57
	(985)	21 11 14
	(945)	23 20 30
		21 11 68

Identificación del tren		EXP 933
Prestaciones Km.	Plazas asiento Cama o litera Restauración Particularidades	1-2 C
0	BARCELONA-Término S.	21.35
4	BARCELONA-P.º Gracia	21.45
7	BARCELONA-Sants	22.00
41	Sitges	22.33
49	Vilanova i La Geltrú	22.42
67	San V. de Calders-C.	23.07
97	Valls	23.32
173	LERIDA L.	0.27
229	Monzón-Río Cinca S.	0.32
331	Zuera	1.19
365	ZARAGOZA-El Portillo L.	2.33
408	Gallur S.	3.00
440	Tudela de Navarra	3.20
456	Castejón de Ebro L.	4.07
501	Tafalla S.	4.19
544	PAMPLONA L.	4.34
596	Aisasua S.	5.06
626	Zumárraga L.	5.38
640	Beasáin S.	5.56
656	Tolosa	6.41
681	SAN SEBASTIAN L.	7.17
698	Irún S.	7.35
		7.56
		8.22
		8.38
		9.00

Identificación del tren		EXP 932
Prestaciones Km.	Plazas asiento Cama o litera Restauración Particularidades	1-2 C
0	Irún S.	22.05
17	SAN SEBASTIAN L.	22.22
42	Tolosa S.	22.34
58	Beasáin	23.00
72	Zumárraga	23.18
102	Aisasua	23.51
154	PAMPLONA L.	0.33
197	Tafalla S.	1.12
242	Castejón de Ebro L.	1.24
258	Tudela de Navarra S.	1.57
290	Gallur L.	2.26
333	ZARAGOZA-El Portillo L.	2.41
367	Zuera S.	2.55
469	Monzón-Río Cinca L.	3.41
525	LERIDA S.	4.06
601	Valls	5.39
631	San V. de Calders-C.	6.27
649	Vilanova i La Geltrú	6.29
657	Sitges	7.23
691	BARCELONA-Sants	7.53
694	BARCELONA-P.º Gracia	8.16
698	BARCELONA-Término L.	8.30
		8.91
		9.11
		9.23

T3



T3

Identificación del tren		ELEC. 631	Exp. 931	
Prestaciones	Plazas asiento Cama o litera Restauración Particularidades	1-2	1-2	
Km.				
0	BARCELONA-T.	S.	12.10	21.00
4	BARCELONA-P.º de G.	S.	12.18	21.11
7	BARCELONA-Sants	S.	12.26	21.30
41	Sitges	S.		
49	Vilanova i La Geltrú	S.		
67	San V. de Calders-C.	S.	22.29	
92	TARRAGONA	S.	13.32	22.57
110	Reus	S.	13.50	
198	LERIDA	LI.	14.45	
254	Monzón-Río Cinca	S.	15.25	
291	Sariñena	S.		
329	Tardienta	S.	16.10	
338	Almudévar (apt.)	S.		
386	Miraflores (apt.)	S.		
390	ZARAGOZA-El Portillo	LI.	16.46	
0	Reus	S.	23.17	
48	Mora la Nueva	S.	0.04	
68	Flix	S.	0.26	
127	Caspe	S.	1.18	
239	ZARAGOZA-Portillo	LI.	2.40	
390	ZARAGOZA-El Portillo	S.	16.53	2.55
465	Tudela de Navarra	S.	17.32	3.42
481	Castejón de Ebro	S.	17.42	4.02
487	Alfaro	S.	17.48	4.09
509	Calahorra	S.	18.06	4.34
558	LOGROÑO	LI.	18.42	5.12
609	Haro	S.	18.44	5.27
627	Miranda de Ebro	LI.	19.54	6.37
662	Izarra	S.	19.58	7.08
691	Orduña	S.		8.08
709	Llodio	S.	21.05	8.25
731	BILBAO	LI.	21.33	8.54

Identificación del tren		ELEC. 630	Exp. 930	
Prestaciones	Plazas asiento Cama o litera Restauración Particularidades	1-2	1-2	
Km.				
0	BILBAO	S.	10.40	21.50
22	Llodio	S.	11.02	22.14
40	Orduña	S.		22.33
69	Izarra	S.		
104	Miranda de Ebro	LI.	12.14	23.36
122	Haro	S.	12.17	23.56
173	LOGROÑO	LI.	13.21	1.05
222	Calahorra	S.	13.29	1.10
244	Alfaro	S.	14.10	1.56
250	Castejón de Ebro	S.	14.26	2.13
266	Tudela de Navarra	S.	14.37	2.28
341	ZARAGOZA-El Portillo	LI.	14.49	2.43
0	ZARAGOZA-Portillo	S.	15.27	3.29
112	Caspe	S.		3.51
171	Flix	S.		5.24
191	Mora la Nueva	S.		6.18
239	Reus	S.		6.46
341	ZARAGOZA-El Portillo	S.		7.30
345	Miraflores (apt.)	S.	15.34	
393	Almudévar (apt.)	S.		
402	Tardienta	S.	16.11	
440	Sariñena	S.		
477	Monzón-Río Cinca	S.	16.57	
533	LERIDA	LI.	17.36	
621	Reus	S.	17.38	
639	TARRAGONA	S.	18.35	7.35
644	San V. de Calders-C.	S.	18.50	8.02
682	Vilanova i La Geltrú	S.		8.23
690	Sitges	S.		
724	BARCELONA-Sants	LI.	19.30	
727	BARCELONA-P.º de G.	LI.	19.57	9.20
731	BARCELONA-T.	LI.	20.05	9.30
		LI.	20.13	9.42

T4



T4

Identificación del tren		ELEC. 623	Ráp. 26006
Prestaciones	Plazas asiento Cama o litera Restauración Particularidades	1-2	2
Km.			
0	BARCELONA-T.	S.	7.13
4	BARCELONA-P.º de G.	S.	7.21
7	BARCELONA-Sants	S.	7.30
67	San V. de Calders-C.	S.	8.22
92	TARRAGONA	LI.	8.37
110	Reus	S.	8.40
349	ZARAGOZA-El Portillo	LI.	8.56
424	Tudela de Navarra	LI.	11.51
440	Castejón de Ebro	LI.	11.56
485	Tafalla	LI.	12.35
528	PAMPLONA	S.	12.47
580	Alsasua	LI.	13.12
0	Irún	S.	13.43
17	SAN SEBASTIAN	S.	14.19
102	Alsasua	LI.	14.19
580	Alsasua	S.	14.22
623	VITORIA	S.	14.51
656	Miranda de Ebro	S.	15.13
746	BURGOS	S.	16.11
830	Venta de Baños	LI.	16.55
841	PALENCIA	S.	16.58
964	LEON	S.	17.09
990	La Robla	S.	18.16
1073	Pola de Lena	S.	18.42
1080	Ujo	S.	20.13
1085	Mieres	S.	20.27
1104	OVIEDO	S.	20.48
1136	Gijón	LI.	21.15

Identificación del tren		ELEC. 530 620	Semid. 26007
Prestaciones	Plazas asiento Cama o litera Restauración Particularidades	1-2	2
Km.			
0	Gijón	S.	7.30
32	OVIEDO	S.	8.00
51	Mieres	S.	8.19
63	Pola de Lena	S.	8.33
146	La Robla	S.	10.04
172	LEON	S.	10.33
295	PALENCIA	S.	11.37
306	Venta de Baños	LI.	11.47
390	BURGOS	S.	11.55
480	Miranda de Ebro	S.	12.41
513	VITORIA	S.	13.40
556	Alsasua	LI.	14.03
0	Alsasua	S.	15.23
85	SAN SEBASTIAN	S.	16.52
102	Irún	S.	17.14
104	Hendaya	LI.	
556	Alsasua	S.	14.34
608	PAMPLONA	S.	15.11
651	Tafalla	S.	15.40
696	Castejón de Ebro	S.	16.07
712	Tudela de Navarra	S.	16.18
787	ZARAGOZA-El Portillo	LI.	16.56
1026	Reus	S.	17.01
1044	TARRAGONA	S.	19.57
1069	San V. de Calders-C.	S.	20.13
1129	BARCELONA-Sants	LI.	20.29
1132	BARCELONA-P.º de G.	LI.	21.22
1136	BARCELONA-T.	LI.	21.38



Identificación del tren	ELEC. 624	Exp. 11920 920	Exp. 920	Exp. 39720
Prestaciones Plazas asiento Cama o litera Restauración Particularidades	1-2 B	1-2 1	1-2 2	1-2 2
Km.				
0 Vigo S.	7.30	14.25		15.05
12 Redondela de G. LI.	7.41	14.38		15.18
0 PONTEVEDRA ... S.		13.55		
18 Redondela de G. LI.		14.19		
12 Redondela de G. S.	7.42	14.41		15.23
36 Porriño S.		14.58		15.40
47 Guillarey S.		15.10		15.55
82 Friera (apt.) S.		15.51		16.40
105 Ribadavia S.		16.14		17.03
131 ORENSE S.	9.19	16.49		17.33
178 Monforte de Lemos LI.	9.57	17.30		18.27
0 LA CORUÑA S.		14.45	14.45	
26 Betanzos-Infesta S.		15.10	15.10	
53 Curtis S.		15.37	15.37	
95 Baamonde (apt.) S.				
119 LUGO S.		16.32	16.32	
154 Sarriá S.		17.03	17.03	
190 Monforte de Lemos LI.		17.34	17.34	
217 San Clodio Quiroga S.	10.00	18.11	18.11	18.45
241 La Rúa-Petín S.		18.36	18.36	19.10
253 Barco de Valdeorras S.	10.46	19.02	19.02	19.35
260 Sobradelo S.		19.16	19.16	19.50
285 Toral de los Vados S.		19.54	19.54	20.21
300 Ponferrada S.	11.39	20.14	20.14	20.40
319 Bembibre S.		20.32	20.32	20.58
376 Astorga S.	12.43	21.22	21.22	21.48
428 LEON S.	13.18	22.05	22.05	22.31
490 Sahagún S.		22.42	22.42	23.08
551 PALENCIA S.	14.19	23.21	23.21	23.46
562 Venta de Baños S.	14.32	23.53	23.53	0.16
646 BURGOS S.	15.18	0.48	0.48	1.11
736 Miranda de Ebro S.	16.22	2.22	2.22	2.45
805 LOGROÑO S.	17.26	3.29	3.29	3.52
854 Calahorra S.	18.07	4.12	4.12	4.35
882 Castejón de Ebro S.	18.26	4.36	4.36	4.59
898 Tudela de Navarra S.		4.48	4.48	5.11
973 ZARAGOZA-El Portillo LI.	19.12	5.34	5.34	5.57
1034 Tardienta S.	19.18	5.53	5.53	6.09
1109 Monzón-Río Cinca S.		6.40	6.40	7.03
1120 Binéfar S.		7.27	7.27	8.03
1165 LERIDA LI.	21.06	8.15	8.15	8.49
1218 Espluga S.	21.08	8.23	8.23	8.54
1241 Vallis S.		9.08	9.08	9.50
1271 San V. de Calders-C. S.	22.12	9.54	9.54	10.28
1289 Vilanova i La Geltrú S.				
1297 Sitges S.				
1331 BARCELONA-Sants S.	23.07	10.51	10.51	11.25
1334 BARCELONA-P.º de G. S.	23.13			
1338 BARCELONA-Término LI.	23.19			

1 Circula del 2-VI al 27-VII y a partir de 9-IX

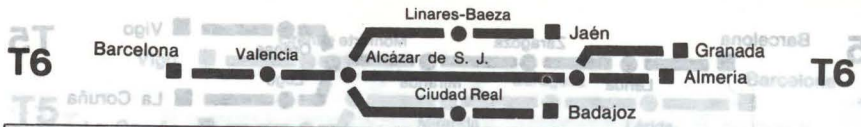
2 Circula del 28-VII al 8-IX



Identificación del tren	ELEC. 627	Exp. 923 11923	Exp. 923	Exp. 39523
Prestaciones Plazas asiento Cama o litera Restauración Particularidades	1-2 B	1-2 1	1-2 2	1-2 2
Km.				
0 BARCELONA-Término S.	7.25			
4 BARCELONA-P.º de G. S.	7.33			
7 BARCELONA-Sants S.	7.40	17.35	17.35	18.12
41 Sitges S.				
49 Vilanova i La Geltrú S.				
67 San V. de Calders-C. S.	8.34	18.34	18.34	19.16
97 Vallis S.		19.02	19.02	19.51
120 Espluga S.				20.09
149 Borjas Blancas S.				
173 LERIDA LI.	9.38	19.57	19.57	20.59
218 Binéfar S.	9.40	20.06	20.06	21.07
229 Monzón-Río Cinca S.		21.02	21.02	22.03
304 Tardienta S.		21.53	21.53	22.56
365 ZARAGOZA-El Portillo LI.	11.29	22.38	22.38	23.42
440 Tudela de Navarra S.	11.35	22.56	22.56	23.58
456 Castejón de Ebro S.	12.22	0.01	0.01	1.03
484 Calahorra S.	12.41	0.23	0.23	1.25
524 Recajo S.				
533 LOGROÑO S.	13.22	1.06	1.06	2.14
602 Miranda de Ebro S.	14.29	2.49	2.49	4.07
692 BURGOS S.	15.28	4.03	4.03	5.16
776 Venta de Baños S.	16.15	5.17	5.17	6.30
787 PALENCIA S.	16.26	5.36	5.36	6.44
848 Sahagún S.		6.13	6.13	7.21
910 LEON S.	17.30	7.00	7.00	8.07
962 Astorga S.	18.02	7.37	7.37	8.45
1019 Bembibre S.		8.27	8.27	9.35
1038 Ponferrada S.	19.07	8.54	8.54	10.02
1085 Barco de Valdeorras S.	19.48	9.39	9.39	10.56
1097 La Rúa-Petín S.	19.59	9.52	9.52	11.10
1121 San Clodio-Quiroga S.		10.23	10.23	11.33
1148 Monforte de Lemos LI.	20.43	10.46	10.46	12.03
1184 Sarriá S.		11.16	11.16	
1219 LUGO S.		11.50	11.50	
1247 Baamonde (apt.) S.		12.28	12.28	
1285 Curtis S.				
1312 Betanzos-Infesta S.		13.19	13.19	
1338 LA CORUÑA LI.		13.45	13.45	
0 Monforte de Lemos S.	20.46	11.20		12.23
4 ORENSE S.	21.27	12.28		13.18
73 Ribadavia S.		12.57		13.42
96 Friera (apt.) S.		13.20		14.04
109 Arbo (apt.) S.				
128 Salvatierra S.				
141 Guillarey S.		14.05		14.50
152 Porriño S.		14.19		15.02
166 Redondela de G. LI.	23.03	14.34		15.17
0 Redondela de G. S.		15.09		
18 PONTEVEDRA LI.		15.34		
1314 Redondela de G. S.	23.04	14.38		15.19
1326 Vigo LI.	23.15	14.50		15.31

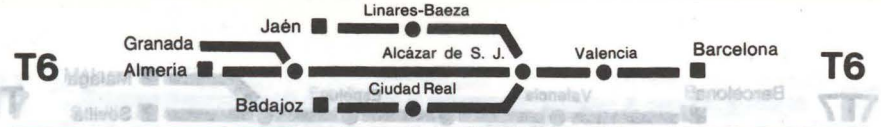
1 Circula del 2-VI al 25-VII y a partir del 7-IX.

2 Circula del 26-VII al 6-IX.



Identificación del tren	Exp. 12906	Exp. 907 906	Omn. 8220	Ráp. 693 692	TER 11592 592
Prestaciones	1-2	1-2	2	1-2	1-2
Km.	1	1	1	2	3
0 BARCELONA-Sants . S.	22.15			7.00	
34 Sitges	22.48				
42 Vilanova i La Geltrú	22.57				
60 San Vicente de Calders-C.	23.22				
85 TARRAGONA	23.48			8.08	
97 Salou	0.02				
155 Amposta-Aldea	0.38				
168 Tortosa	0.55			8.59	
182 Santa Bárbara					
197 Ulldcona	1.17				
213 Vinaroz	1.30				
219 Benicarló	1.39				
278 Benicasim	2.19				
291 CASTELLON	2.38			10.10	
303 Burriana	2.49				
331 Sagunto	3.18				
364 VALENCIA-Término	4.15			11.13	
420 Játiva	5.00				
477 La Encina	5.47				
495 Almansa	6.05				
556 Chinchilla	6.45			13.15	
575 ALBACETE	7.10				
610 La Roda de Albacete	7.34				
650 Villarrobledo	8.06				
667 Socuéllamos	8.20				
705 Alcázar de S. Juan . . . LI.	8.47			14.40	
0 Alcázar de S. Juan . . S.		9.40		14.42	
49 Manzanares		10.25		15.07	16.35
70 Daimiel		10.46			16.51
114 CIUDAD REAL		12.00			17.35
152 Puertollano		12.46			18.04
264 Cabeza de Buey		14.36			19.34
339 Don Benito		15.51			20.33
392 Mérida		17.01			21.15
451 BADAJOZ LI.		18.00			21.58
705 Alcázar de S. Juan . . S.	9.18				
796 Santa Cruz de Mudela					
813 Almuradiel-Viso del M.					
852 Vilches	11.32				
863 Vadollano					
871 Linares-Baeza . . . LI.	11.46				
0 Linares-Baeza . . . S.					
26 Espeluy					
58 JAEN LI.					
871 Linares-Baeza . . . S.	12.01				
910 Jódar	12.34				
917 Los Propios-Cazorla					
957 Cabra de Sto. Cristo					
989 Moreda LI.	14.12				
0 Moreda S.	14.37				
12 Pinar	15.06				
24 Iznalloz	15.34				
58 GRANADA LI.					
989 Moreda S.	14.22				
1009 Benaíúa de Guadix	14.46				
1014 Guadix	15.04				
1113 ALMERIA LI.	16.47				

1 Entre Barcelona-Badajoz, litera desde el 3-VI al 6-X.
 2 Procede de Sevilla (Itin. T-7).



Identificación del tren	Exp. 12905	Exp. 905 904	Omn. 8221	TER 593 11593	Ráp. 691 690
Prestaciones	1-2	1-2	2	1-2	1-2
Km.	1	1	2	3	3
0 ALMERIA S.	14.00				
99 Guadix	16.20				
104 Benaíúa de Guadix	16.26				
124 Moreda LI.	16.50				
0 GRANADA S.	15.40				
34 Iznalloz	16.11				
46 Pinar					
58 Moreda LI.	16.45				
124 Moreda S.		17.12			
156 Cabra de Sto. Cristo					
196 Los Propios-Cazorla					
203 Jódar					
242 Linares-Baeza . . . LI.		19.09			
0 JAEN S.					
32 Espeluy					
58 Linares-Baeza . . . LI.					
242 Linares-Baeza . . . S.		19.24			
250 Vadollano					
261 Vilches		19.44			
300 Almuradiel-Viso del M.					
317 Santa Cruz de Mudela					
408 Alcázar de S. Juan . . LI.		21.36			
0 BADAJOZ S.			11.55	7.05	
59 Mérida		13.17		7.49	
112 Don Benito		14.17		8.28	
187 Cabeza de Buey		15.35		9.32	
299 Puertollano		17.46		11.04	
337 CIUDAD REAL		19.15		11.40	
381 Daimiel		20.01		12.11	
402 Manzanares		20.24		12.26	12.39
451 Alcázar de S. Juan . . LI.		21.05			13.15
408 Alcázar de S. Juan . . S.	22.10				13.17
446 Socuéllamos	22.39				
463 Villarrobledo	22.57				
503 La Roda de Albacete	23.26				
538 ALBACETE	0.04			14.30	
557 Chinchilla	0.20				
618 Almansa	0.59				
636 La Encina	1.21				
693 Játiva	2.09				
749 VALENCIA-Término	3.21			16.39	
782 Sagunto	3.50				
810 Burriana	4.12				
822 CASTELLON	4.37			17.32	
835 Benicasim	4.49				
894 Benicarló	5.28				
900 Vinaroz	5.36				
916 Ulldcona	5.54				
931 Santa Bárbara	6.21			18.41	
945 Tortosa	6.35				
958 Amposta-Aldea	6.35				
1016 Salou	7.16				
1028 TARRAGONA	7.45			19.32	
1053 San Vicente de Calders-C.	8.08				
1071 Vilanova i La Geltrú	8.31				
1079 Sitges	8.44				
1113 BARCELONA-Sants . . LI.	9.15				20.38

2 Entre Badajoz-Barcelona, litera desde el 26-VI al 6-X.
 3 Procede de Sevilla (Itin. T-7).

T7

Barcelona

Valencia

Espeluy

Córdoba

T7

Kilómetros	Identificación del tren	Ráp. 693	Ráp. 1693	Exp. 997	Exp. 993	Ráp. 693	Particularidades
		692	1692	997	993	11692	
Prestaciones	Plazas asiento Cama o litera Restauración	1-2	1-2	1-2	1-2	1-2	
Km.	Particularidades	1 B	2 B	1 B	1 B	2 B	
0	BARCELONA-Término S.						
4	BARCELONA-P.º de G.-						
7	BARCELONA-Sants	7.00	8.57	15.55	18.40	7.00	
41	Sitges			16.28			
49	Vilanova i La Geltrú			16.37			
67	San V. de Calders-C.			17.02	19.39		
92	TARRAGONA	8.08	10.05	17.28	20.07	8.08	
104	Salou			17.42			
110	Cambrils						
140	L'Ametlla de Mar			18.06			
162	Amposta Aldea			18.23			
175	Tortosa	8.59	10.58	18.40	21.10	8.59	
204	Uldecona		11.18	19.02			
213	Alcanar						
220	Vinaroz			19.14			
226	Benicarló			19.24			
269	Cabanes						
298	CASTELLON	10.10	12.11	20.25	22.39	10.10	
310	Burriana			20.36			
338	Sagunto			21.05			
371	VALENCIA-Término L.	11.01	13.02	21.33	23.40	11.01	
427	Játiva	11.13	13.14	22.08	0.07	11.13	
433	Alcudia			22.56	0.52		
452	Mogente						
484	La Encina			23.43	1.43		
502	Almansa			0.01			
563	Chinchilla						
582	ALBACETE	13.15	15.18	1.06	2.54	13.15	
712	Alcázar de S. Juan		14.42	3.04	4.45	14.42	
761	Manzanares		15.10	3.36		15.10	
788	Valdepeñas		15.28	3.57	5.35	15.28	
803	Santa Cruz de Mudela			4.09			
820	Almuradiel-Viso del M.						
830	Venta de Cárdenas		18.12				
859	Vilches		18.48	5.23			
878	Linares-Baeza	16.43	19.03	5.43	6.49	16.43	
904	Espeluy	17.02	19.21	6.03		17.02	
926	Andújar	17.22	19.36	6.19		17.22	
951	Villa del Río	17.43		6.37		17.43	
961	Montoro			6.47			
1005	CORDOBA	18.27	20.36	7.28	8.22	18.27	
0	CORDOBA	18.35	20.41	7.48			
50	Montilla			8.40			
57	Aguilar de la Frontera			8.51			
77	Puente Genil	19.42	21.51	9.09			
100	La Roda de Andalucía			9.29			
112	Fuente Piedra						
124	Bobadilla	20.13	22.24	9.52			
193	MALAGA	21.05	23.25	10.50			
1005	CORDOBA	18.50			8.31	18.32	
1058	Palma del Río				9.24		
1080	Lora del Río				9.42		
1136	SEVILLA-P. Armas	20.00			10.22	19.42	

1 Circula diario desde el 2-VI al 10-VII y a partir del 5-IX.

2 Circula del 11-VII al 4-IX.

T7

Málaga

Espeluy

Valencia

Barcelona

T7

Kilómetros	Identificación del tren	Ráp. 691	Ráp. 1691	Exp. 991	Exp. 995	Ráp. 11691	Particularidades
		690	1690	990	995	11690	
Prestaciones	Plazas asiento Cama o litera Restauración	1-2	1-2	1-2	1-2	1-2	
Km.	Particularidades	2 B	1 B	1 B	1 B	1 B	
0	SEVILLA-P. Armas	8.15		18.45		8.15	
56	Lora del Río			19.30			
78	Palma del Río			19.55			
131	CORDOBA	9.27		20.29		9.27	
0	MALAGA	7.00	8.00		19.00		
50	Bobadilla	7.51	8.53		20.31		
57	Fuente Piedra				20.50		
77	La Roda de Andalucía				21.09		
100	Puente Genil	8.20	9.30		21.34		
112	Aguilar de la Frontera				21.42		
124	Montilla				22.29		
193	CORDOBA	9.23	10.35				
131	CORDOBA	9.42	10.40	20.39	22.54	9.42	
175	Montoro			23.35			
185	Villa del Río			23.44			
210	Andújar	10.40	11.38		0.03	10.40	
232	Espeluy	10.56	11.53		0.21	10.56	
258	Linares-Baeza	11.16	12.12	22.14	0.44	11.16	
277	Vilches				1.03		
306	Venta de Cárdenas		12.51		1.44		
316	Almuradiel-Viso del M.						
333	Santa Cruz de Mudela						
348	Valdepeñas	12.20	13.19	23.25	2.21	12.20	
375	Manzanares	12.39	13.36		2.41	12.39	
424	Alcázar de S. Juan	13.17	14.13	0.33	3.44	13.17	
554	ALBACETE	14.30	15.27	2.07	5.23	14.30	
573	Chinchilla						
624	Almansa				6.32		
652	La Encina						
665	Fuente la Higuera						
691	Vallada						
709	Játiva				7.25		
765	VALENCIA-Término L.	16.27	17.25	4.31	8.07	16.27	
798	Sagunto	16.39	17.40	5.01	8.38	16.39	
838	CASTELLON	17.32	18.34	6.07	9.07	17.32	
851	Benicasim				10.12		
860	Oropesa del Mar						
910	Benicarló			19.22	10.53		
916	Vinaroz			19.28	11.01		
932	Uldecona				11.19		
961	Tortosa	18.41	20.06	7.34	11.43	18.41	
974	Amposta Aldea				11.56		
996	L'Ametlla de Mar				12.15		
1020	Montroig						
1032	Salou				12.58		
1044	TARRAGONA	19.32	21.03	8.57	13.10	19.32	
1069	San V. de Calders-C.			9.20	13.30		
1087	Vilanova i La Geltrú				13.52		
1095	Sitges				14.04		
1129	BARCELONA-Sants	20.38	22.09	10.17	14.35	20.38	
1132	BARCELONA-P.º de G.-						
1136	BARCELONA-Término L.						


1 Circula diario del 12-VII al 5-IX.

2 Circula del 2-VI al 11-VII y a partir del 6-IX.



Identificación del tren	Exp. 1466 1467	TALGO 462 463	Exp. 963 962	Exp. 1466 1467	Exp. 963 962	Identificación del tren
Prestaciones Km.	Plazas asiento Cama o litera Restauración Particularidades	1-2 1 B	1-2 A	1-2 2		Prestaciones Km.
0 CERBERE S.	8.18					0 MURCIA del Carmen S.
2 Port-Bou LI.	8.00	10.00				22 Orihuela S.
28 Figueras S.	8.20	10.20				54 Elche-Parque (app.) S.
53 Flassá S.	8.42					73 San Gabriel S.
69 GERONA S.	8.57	10.53				78 ALICANTE-Término LI.
85 Caldas de Malavella S.	9.09					108 Novelda-Aspe S.
99 Massanet-Massanas S.	9.19					119 Elda-Petrel S.
165 BARCELONA-Clot-Aragón S.	10.10	11.59				126 Sax S.
168 BARCELONA-P.º de Gracia LI.	10.14	12.03				136 Vilena S.
171 BARCELONA-Sants S.	10.18	12.08	20.30			156 La Encina S.
205 Sitges S.	10.48	21.03				188 Mogente S.
213 Vilanova i La Geltrú S.	10.55		21.11			207 Alcudia S.
231 San V. de Calders-C. S.	11.17	13.01	21.37			213 Játiva S.
256 TARRAGONA LI.	11.31	13.16	21.52			224 Cargagente S.
268 Salou S.	11.35	13.19	22.07			269 VALENCIA-Término LI.
274 Cambrils S.	11.48	13.31	22.20			302 Sagunto S.
304 L'Ametlla de Mar S.	11.54					324 Nules-Villavieja S.
316 Ampolla-Perelló S.	12.14					330 Burriana S.
326 Amposta-Aldea S.	12.28		22.55			335 Villarreal de los Infantes S.
339 Tortosa S.	12.41	14.18	23.14			342 CASTELLON S.
368 Uldecona S.						355 Benicasim S.
384 Vinaroz S.	13.08	14.44	23.47			357 Las Villas de Benicasim (app.) S.
390 Benicarló S.	13.14	14.50				364 Oropesa del Mar S.
407 Sta. Magdalena de Pulpis S.	13.30					378 Torreblanca S.
426 Torreblanca S.		MARE NOSTRUM				392 Alcalá de Chisvert S.
440 Oropesa del Mar S.	13.33					414 Benicarló S.
447 Las Villas de Benicasim S.						420 Vinaroz S.
449 Benicasim S.	14.01	15.25				436 Uldecona S.
462 CASTELLON S.	14.11	15.36	0.43			465 Tortosa S.
469 Villarreal de los Infantes S.						478 Amposta-Aldea S.
474 Burriana S.	14.20					488 Ampolla-Perelló S.
480 Nules-Villavieja S.						500 L'Ametlla de Mar S.
502 Sagunto S.	14.42		1.17			530 Cambrils S.
535 VALENCIA-Término LI.	15.06	16.26	1.43			536 Salou S.
575 Carcagente S.	15.28	16.41	2.08			548 TARRAGONA LI.
591 Játiva S.	16.09	17.16	2.51			573 San V. de Calders-C. S.
572 Alcudia S.	16.37					591 Vilanova i La Geltrú S.
616 Mogente S.						599 Sitges S.
648 La Encina S.	17.13	18.05	4.10			633 BARCELONA-Sants LI.
668 Villena S.	17.33	18.25	4.32			641 BARCELONA-P.º de G. S.
678 Sax S.						644 BARCELONA-Clot-Aragón S.
685 Elda-Petrel S.	17.50	18.41	4.52			710 Massanet-assanas S.
696 Novelda-Aspe S.						724 Celdas de Malavella S.
726 ALICANTE-Término LI.	18.18	19.08	5.27			740 GERONA S.
731 San Gabriel S.		VALENCIA EXPRES				756 Flassá S.
750 Elche-Parque S.			6.21			781 Figueras S.
782 Orihuela S.			6.42			807 Port-Bou S.
802 MURCIA del Carmen LI.		20.20	7.45			809 CERBERE LI.


- 1 Circula diario desde el 2-VI al 27-IX.
- 2 Circula diario desde el 2-VI al 7-X.



Identificación del tren	TALGO 460 461	Exp. 1465 1464	Exp. 960 461	Exp. 1466 1467	Exp. 963 962	Identificación del tren
Prestaciones Km.	Plazas asiento Cama o litera Restauración Particularidades	1-2 A	1-2 B	1-2 2		Prestaciones Km.
0 MURCIA del Carmen S.	8.08	VALENCIA	22.30			0 ALICANTE-Término S.
22 Orihuela S.	8.26		22.56			28 La Encina S.
54 Elche-Parque (app.) S.	8.46		23.19			53 Sagunto S.
73 San Gabriel S.	9.02	EXPRESO	23.37			69 ALICANTE-Término S.
78 ALICANTE-Término LI.	9.12		23.55			85 VALENCIA-Término S.
108 Novelda-Aspe S.	9.17	10.15	0.22			99 Sagunto S.
119 Elda-Petrel S.	9.50	10.50	0.54			108 Sagunto S.
126 Sax S.			1.10			119 Sagunto S.
136 Vilena S.	10.05	11.06	1.30			126 Sagunto S.
156 La Encina S.	10.35	11.38	2.14			136 Sagunto S.
188 Mogente S.		12.04				156 Sagunto S.
207 Alcudia S.						188 Sagunto S.
213 Játiva S.	11.10	12.24	2.55			207 Sagunto S.
224 Cargagente S.						213 Sagunto S.
269 VALENCIA-Término LI.	11.45	13.03	3.37			224 Sagunto S.
302 Sagunto S.	12.01	13.35	4.00			269 Sagunto S.
324 Nules-Villavieja S.		14.02	4.35			302 Sagunto S.
330 Burriana S.						324 Sagunto S.
335 Villarreal de los Infantes S.						330 Sagunto S.
342 CASTELLON S.	12.54	14.38	5.17			335 Sagunto S.
355 Benicasim S.	13.03	14.47				342 Sagunto S.
357 Las Villas de Benicasim (app.) S.						355 Sagunto S.
364 Oropesa del Mar S.		14.55				357 Sagunto S.
378 Torreblanca S.		15.11				364 Sagunto S.
392 Alcalá de Chisvert S.						378 Sagunto S.
414 Benicarló S.	13.37	15.33				392 Sagunto S.
420 Vinaroz S.	13.44	15.39	6.07			414 Sagunto S.
436 Uldecona S.						420 Sagunto S.
465 Tortosa S.	14.16	16.08	6.47			436 Sagunto S.
478 Amposta-Aldea S.		16.18	7.01			465 Sagunto S.
488 Ampolla-Perelló S.						478 Sagunto S.
500 L'Ametlla de Mar S.		16.31				488 Sagunto S.
530 Cambrils S.		16.49				500 Sagunto S.
536 Salou S.	14.57	16.57	7.44			530 Sagunto S.
548 TARRAGONA LI.	15.10	17.09	7.59			536 Sagunto S.
573 San V. de Calders-C. S.	15.12	17.11	8.09			548 Sagunto S.
591 Vilanova i La Geltrú S.	15.28	17.27	8.27			573 Sagunto S.
599 Sitges S.		17.45				591 Sagunto S.
633 BARCELONA-Sants LI.	16.24	18.27	9.35			599 Sagunto S.
641 BARCELONA-P.º de G. S.	16.28	18.31				633 Sagunto S.
644 BARCELONA-Clot-Aragón S.	16.31	18.33				641 Sagunto S.
710 Massanet-assanas S.		19.22				644 Sagunto S.
724 Celdas de Malavella S.		19.32				710 Sagunto S.
740 GERONA S.	17.43	19.47				724 Sagunto S.
756 Flassá S.		20.00				740 Sagunto S.
781 Figueras S.	18.45	20.45				756 Sagunto S.
807 Port-Bou S.	18.45	20.45				781 Sagunto S.
809 CERBERE LI.	18.50	20.50				807 Sagunto S.

- 1 Circula diario desde el 3-VI al 28-IX.
- 2 Circula diario desde el 3-VI al 8-X.

T9



T9

Identificación del tren	Exp. 11951	Exp. 950 951	TER 450 451	TER 11451				
Prestaciones Km.	1-2	1-2	1-2	1-2				
0 ALICANTE-Término S.		20.55						
78 La Encina		22.33						
179 Silla		23.47						
191 VALENCIA-Término L.		23.58						
0 VALENCIA-F. S. Luis		0.16	8.00					
33 Sagunto			8.29					
64 Segorbe-Ciudad		1.15	8.01					
77 Jérica-Viver (apt.)								
107 Barracas								
124 Mora de Rubielos								
130 Sarrión								
170 TERUEL		3.23	10.56					
202 Santa E. del Campo								
228 Monreal del Campo								
235 Caminreal								
242 Calamocha Nueva								
280 Villarreal de Huerva								
305 Carriena		6.08	13.34					
355 ZARAGOZA-EI Portillo L.		7.08	14.29					
0 ZARAGOZA-EI P. S.								
61 Tardienta								
83 HUESCA								
119 Ayerbe								
178 Sabiñánigo								
194 Jaca								
218 Canfranc								
355 ZARAGOZA-EI Portillo S.		7.31	14.36					
398 Gallur								
430 Tudela de Navarra		8.20	15.23					
446 Castejón de Ebro L.		8.32	15.34					
0 Castejón de Ebro S.			8.54	15.45				
6 Alfaro				15.51				
28 Calahorra			9.15	16.07				
77 LOGROÑO			9.56	16.47				
102 Cenicero		10.19						
128 Haro				17.45				
146 Miranda de Ebro		11.27		18.07				
210 Orduña		12.37						
228 Llodio		12.54		19.21				
250 BILBAO		13.22		19.49				
446 Castejón de Ebro S.	9.10		15.42					
466 Marcilla de Navarra			16.16					
474 Caparroso								
491 Tafalla	9.39		16.35					
534 PAMPLONA	10.19		17.09					
586 Alsasua	11.05		17.51					
616 Zumárraga	11.33		18.17					
630 Beasain	11.49							
646 Tolosa	12.08	SOL DE LEVANTE	18.46					
671 SAN SEBASTIAN	12.36		19.15					
688 Irún	12.57		19.38					
690 Hendaya	13.02		19.43					

T9



T9

Identificación del tren	TER 11452	TER 452 453	Exp. 952 953	Exp. 11952				
Prestaciones Km.	1-2	1-2	1-2	1-2				
0 Irún		9.35		17.40				
17 SAN SEBASTIAN		9.55		17.59				
42 Tolosa		10.19		18.22				
58 Beasain				18.39				
82 Zumárraga		10.57		19.01				
102 Alsasua		11.30		19.40				
156 PAMPLONA		12.12		20.31				
199 Tafalla		12.44		21.13				
224 Marcilla de Navarra		13.09						
244 Castejón de Ebro L.		13.24		21.42				
0 BILBAO	9.30		17.25					
22 Llodio	9.53		17.48					
40 Orduña			18.06					
104 Miranda de Ebro	11.11		19.30					
122 Haro	11.28							
173 LOGROÑO	12.19		20.40					
222 Calahorra	13.09		21.28					
244 Alfaro	13.25							
250 Castejón de Ebro L.	13.30		21.47					
244 Castejón de Ebro S.		13.38	22.12					
260 Tudela de Navarra		13.50	22.26					
292 Gallur								
322 Casetas		14.35	23.12					
335 ZARAGOZA-EI Portillo L.								
0 Canfranc								
24 Jaca								
40 Sabiñánigo								
99 Ayerbe								
135 HUESCA								
157 Tardienta								
218 ZARAGOZA-EI P. L.								
335 ZARAGOZA-EI Portillo S.		14.42	23.36					
385 Carriena		15.38	0.33					
410 Villarreal de Huerva								
448 Calamocha Nueva								
455 Caminreal								
462 Monreal del Campo								
488 Santa E. del Campo								
520 TERUEL		18.15	3.22					
560 Sarrión (apt.)								
566 Mora de Rubielos								
583 Barracas								
613 Jérica-Viver (apt.)								
626 Segorbe-Ciudad		19.57	5.08					
657 Sagunto		20.28						
690 VALENCIA-F. S. Luis								
0 VALENCIA-Término		20.56	6.23					
0 Silla			6.35					
113 La Encina			8.17					
191 ALICANTE-Término L.			9.43					



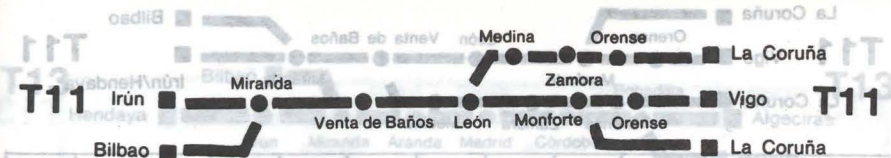
Identificación del tren	Exp. 912 913	Exp. 305
Prestaciones Plazas asiento Cama o litera Restauración Particularidades	1-2	1-2
Km.	1	X
0 Fuentes de Oñoro S.	10.00	
32 Ciudad Rodrigo S.	10.31	
68 Fuentes de S. Esteban S.	11.14	
86 Aldehuela-Bóveda S.		
126 SALAMANCA S.	12.40	
203 Medina del Campo LI.	13.49	
245 VALLADOLID S.	14.11	
282 Venta de Baños S.	14.48	
366 BURGOS S.	15.25	
414 Briviesca S.	16.33	17.01
456 Miranda de Ebro LI.	17.09	17.35
	17.41	18.07
0 Miranda de Ebro S.	17.46	
64 Orduña S.	18.41	
82 Llodio S.	18.58	
104 BILBAO LI.	19.27	
456 Miranda de Ebro S.	18.12	
489 VITORIA S.	18.43	
532 Alsasua S.	19.19	
562 Zumárraga S.	19.49	
576 Beasain S.	20.07	
592 Tolosa S.	20.26	
617 SAN SEBASTIAN S.	21.01	
634 Irún S.	21.42	
636 Hendaya LI.	21.47	

Identificación del tren	Exp. 910 911	Exp. 306
Prestaciones Plazas asiento Cama o litera Restauración Particularidades	1-2	1-2
Km.	1	X
0 Hendaya S.		
17 Irún S.	8.55	
42 SAN SEBASTIAN S.	9.22	
72 Tolosa S.	9.48	
102 Beasain S.	10.06	
145 Zumárraga S.	10.34	
178 Alsasua S.	11.14	
0 VITORIA S.	11.54	
104 Miranda de Ebro LI.	12.17	
0 BILBAO S.	10.10	
2 Llodio S.	10.33	
40 Orduña S.	10.52	
104 Miranda de Ebro LI.	11.58	
180 Miranda de Ebro S.	12.11	12.25
222 Briviesca S.	12.44	13.03
270 BURGOS S.	14.09	13.44
354 Venta de Baños S.	15.05	
391 VALLADOLID S.	15.34	
433 Medina del Campo LI.	16.03	
510 SALAMANCA S.	16.26	
550 Aldehuela-Bóveda S.	18.05	
568 Fuentes de S. Esteban S.	18.59	
604 Ciudad Rodrigo S.	19.36	
636 Fuentes de Oñoro LI.	20.08	

1 Fuentes de Oñoro-Salamanca, circula del 27-VI al 27-IX.

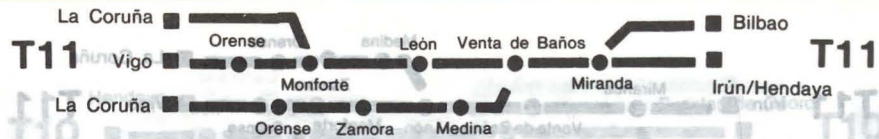
1 Salamanca Fuentes de Oñoro, circula del 28-VI al 28-IX.

Identificación del tren	Exp. 912 913	Exp. 305
436 Fuentes de Navarra S.	13.20	
448 Zamora S.	13.33	
0 Medina del Campo LI.	13.49	
0 Miranda de Ebro S.	13.54	
77 Alfoz S.	14.11	
86 Logroño S.	14.28	
102 Tudela S.	14.45	
128 Calatayud S.	15.02	
146 Miranda de Ebro S.	15.19	
210 Orduña S.	15.36	
228 Llodio S.	15.53	
250 BILBAO LI.	16.10	
446 Medina del Campo LI.	16.27	
465 Alfoz S.	16.44	
474 Logroño S.	17.01	
491 Tudela S.	17.18	
534 Calatayud S.	17.35	
568 Tudela S.	17.52	
615 Tudela S.	18.09	
630 Tudela S.	18.26	
648 Tudela S.	18.43	
698 Tudela S.	19.00	
690 Tudela S.	19.17	
0 Tudela S.	19.34	
12 Irún S.	19.51	
60 Hendaya LI.	20.08	



Identificación del tren	TER 680	ELEC. 202 283	Exp. 483 487	Exp. 486 483	Exp. 486 487
Prestaciones Plazas asiento Cama o litera Restauración Particularidades	1-2	1-2	1-2	1-2	1-2
Km.	C	B	1	2	3
0 Irún S.	8.30		18.25	19.05	
17 SAN SEBASTIAN S.	8.47		18.52	19.32	
42 Tolosa S.	9.08		19.19	19.58	
72 Zumárraga S.	9.42		20.06	20.44	
102 Alsasua S.	10.11		20.44	21.21	
145 VITORIA S.	10.40		21.30	22.01	
178 Miranda de Ebro LI.	11.01		21.53	22.24	
0 BILBAO S.	8.08		19.15	19.15	
104 Miranda de Ebro LI.	9.44		21.37	21.37	
178 Miranda de Ebro S.	9.45	11.02	22.23	22.49	
268 BURGOS S.	10.58	12.00	23.33	23.58	
352 Venta de Baños S.	11.57	12.51	0.47	1.12	
363 PALENCIA S.	12.11	13.02	1.09	1.26	
486 LEON S.	13.30	14.05	2.35	2.46	
521 Veguellina S.		14.28	2.58	3.16	
538 Astorga S.	14.09	14.41	3.13	3.32	
595 Bemibre S.	15.13	15.34	4.03	4.22	
614 Ponferrada S.	15.33	15.52	4.30	4.47	
661 Barco de Valdeorras S.	16.15	16.33	5.13	5.30	
673 La Rúa-Petín S.	16.28	16.44	5.26	5.43	
724 Monforte de Lemos LI.	17.15	17.28	6.12	6.29	
0 Venta de Baños S.					
37 VALLADOLID S.					
79 Medina del Campo S.					
169 ZAMORA S.					
276 Puebla de Sanabria S.					
326 La Gudiña S.					
419 ORENSE S.	18.22				
449 Carballino S.	18.50				
549 Santiago de C. S.	20.15				
623 LA CORUNA LI.	21.15				
0 Monforte de Lemos S.	17.32		6.49	6.49	
47 ORENSE S.	18.13		7.44	7.44	
73 Ribadavia S.			8.09	8.09	
85 Figueira (apt.) S.					
96 Frieira (apt.) S.			8.37	8.37	
109 Arbo (apt.) S.					
128 Salvatierra S.			9.07	9.07	
141 Guillarey S.	19.32		9.24	9.24	
152 Porriño S.	19.41		9.35	9.35	
166 Redondela de G. S.	19.54		9.53	9.53	
178 Vigo LI.	20.05		10.05	10.05	
0 Monforte de Lemos S.			6.35	6.35	
36 Sarria S.			7.17	7.17	
71 LUGO S.			7.56	7.56	
99 Baamonde (apt.) S.					
113 Guitiriz S.			8.27	8.27	
137 Curtis S.			8.49	8.49	
164 Betanzos-Infesta S.			9.24	9.24	
190 LA CORUNA LI.			9.48	9.48	

1 Irún-Bilbao-Coruña-Vigo, Paris-Vigo, circula del 2-VI al 23-VII y a partir del 18-IX.
 2 Irún-Bilbao-Coruña, circula del 24-VII al 17-IX.
 3 Irún-Bilbao-Vigo, Paris-Vigo, circula del 24-VII al 17-IX.




Identificación del tren	TER 683	ELEC. 280 281	Exp. 480 484	Exp. 480 481	Exp. 484 485
Prestaciones	Plazas asiento	1-2	1-2	1-2	1-2
Km.	Camara o litera	C	B	1	2
	Particularidades	C	B	1	2
0	LA CORUÑA S.			17.50	17.50
26	Betanzos-Infesta			18.16	18.16
53	Curtis			18.50	18.50
77	Guitiriz			19.16	19.16
91	Baamonde (apt.)			19.35	19.35
119	LUGO			20.00	20.00
154	Sarria			20.33	20.33
190	Monforte de Lemos L.			21.08	21.08
0	Vigo S.	9.40		17.45	17.45
12	Redondela de Galicia	9.52		18.01	18.01
26	Porriño	10.05		18.17	18.17
37	Guillarey	10.13		18.27	18.27
50	Salvaterra			18.39	18.39
69	Arbo (apd.)			19.05	19.05
82	Frieira (apd.)			19.22	19.22
93	Filgueira				
105	Ribadavia			19.56	19.56
131	ORENSE	11.35		20.29	20.29
178	Monforte de Lemos L.	12.13		21.20	21.20
0	LA CORUÑA S.	7.30			
74	Santiago de C.	8.45			
174	Carballino	10.11			
204	ORENSE	10.38			
297	La Gudiña				
347	Puebla de Sanabria				
454	ZAMORA				
544	Medina del Campo				
586	VALLADOLID				
623	Venta de Baños L.				
0	Monforte de Lemos S.	11.30	12.16	21.50	21.25
51	La Rúa-Petín	12.19	13.02	22.37	22.12
63	Barco de Valdeorras	12.32	13.13	22.50	22.25
110	Ponferrada	13.14	13.55	23.40	23.13
129	Bembibre	13.33	14.13	23.58	23.31
186	Astorga	14.40	15.05	0.50	0.21
203	Veguellina	14.53	15.17	1.02	0.33
238	LEON	15.25	15.44	1.45	1.06
361	PALENCIA	16.39	16.45	3.10	2.21
372	Venta de Baños	17.08	16.59	3.42	2.53
456	BURGOS	18.00	17.46	4.38	3.48
546	Miranda de Ebro L.	19.01	18.43	5.42	4.52
0	Miranda de Ebro S.	19.02		6.29	6.29
104	BILBAO L.	20.37		8.21	8.21
546	Miranda de Ebro S.		18.49	6.12	5.12
579	VITORIA		19.11	6.44	5.45
622	Alsasua		19.40	7.21	6.23
652	Zumárraga		20.05	7.51	6.52
682	Tolosa		20.33	8.27	7.25
707	SAN SEBASTIAN		20.58	9.00	7.53
724	Irún		21.18	9.27	8.20
726	Hendaya L.		21.23	9.32	8.25

- 1 Coruña-Vigo-Bilbao-Hendaya → Vigo-Paris, circula 2-VI al 22-VII y a partir del 17-IX.
- 2 Coruña-Bilbao-Hendaya, circula del 23-VII al 16-IX.
- 3 Vigo-Bilbao-Hendaya → Vigo-Paris, circula del 23-VII al 16-IX.



Identificación del tren	Exp. 306	Exp. 340	Exp. 1306	Exp. 1340	Exp. 942
Prestaciones	Plazas asiento	1-2	1-2	1-2	1-2
Km.	Camara o litera	X	1	2	3
	Particularidades	1	1	2	3
0	Hendaya S.				
2	Irún	8.55		10.10	
19	SAN SEBASTIAN	9.22		10.30	
44	Tolosa	9.48		10.55	
60	Beasain	10.06		11.12	
74	Zumárraga	10.34		11.39	
104	Alsasua	11.14		12.18	
147	VITORIA	11.54		12.55	
180	Miranda de Ebro L.	12.17		13.18	
0	BILBAO S.				
22	Loio				20.25
63	Inoso-Oyardo				20.48
69	Izarra				
88	Pobes				22.04
104	Miranda de Ebro L.				22.07
180	Miranda de Ebro S.	12.25		13.29	22.07
270	BURGOS	13.52		14.47	23.14
368	Aranda de Duero	15.07		16.02	
552	MADRID-Chamartín L.	17.33		18.40	2.20
0	MADRID-Atocha (apd.) S.				2.35
49	Aranjuez		20.10		2.47
149	Alcázar de San Juan				2.48
198	Manzanares				
240	Santa Cruz de Mudela		21.20		22.07
249	Peñalajo (apt.)		22.36		4.28
267	Venta de Cárdenas		23.09		5.44
286	Calancha				
315	Linares-Baeza		0.53		0.18
341	Espeluy		1.12		
407	Pedro-Abad				1.58
431	Alcolea de Córdoba		3.25		2.35
442	CORDOBA				8.56
532	Casariche				
542	La Roda de Andalucía				
554	Fuente Piedra		5.13		4.27
566	Bobadilla L.				10.47
0	Bobadilla S.				10.57
32	Alora				11.28
40	Pizarra				
46	Aljaima				11.58
69	MALAGA L.				
566	Bobadilla S.		5.28		4.42
637	Ronda		6.42		5.55
729	San Roque-La Línea		8.17		7.36
743	Algeciras L.		8.32		7.52

- 1 Irún-Algeciras. → Paris-Algeciras hasta el 27-VI y a partir del 29-IX.
- 2 Circula del 28-VI al 28-IX. → Paris-Algeciras.
- 3 Circula miércoles y viernes desde el 2-VI al 29-IX.



Identificación del tren	Exp. 343	Exp. 305	Exp. 943	Exp. 1343	Exp. 1305	Identificación del tren
Prestaciones	1-2 X	1-2 X	1-2 X D	1-2 2	1-2 2	Prestaciones
Km.						
0 Algeciras	21.45			22.50		
14 San Roque-La Línea	22.01			23.06		
106 Ronda	23.55			1.00		
177 Bobadilla	10.01			2.04		
0 MALAGA			20.00			
23 Aljaima						
29 Pizarra						
37 Alora			20.37			
69 Bobadilla			21.11			
177 Bobadilla	1.16		21.15	2.09		
201 La Roda de Andalucía						
224 Puente Genil	1.53		21.50			
301 CORDOBA	3.32		23.06	4.39		
402 Espeluy						
407 Mengibar-Las Pal. (apt.)			0.39			
421 Las Madrugueras						
428 Linares-Baeza	5.40		0.57	6.47		
447 Vilches	5.59		1.37			
457 Calancha						
476 Venta de Cárdenas						
486 Almuradiel-Viso del M.			2.13			
494 Peñalajo (apt.)			2.24			
545 Manzanares	7.26		3.28	8.54		
594 Alcázar de San Juan	8.05					
694 Aranjuez	9.19					
743 MADRID-Atocha (apd.)			5.07			
751			5.09			
0 MADRID-Chamartín	10.05		5.21	11.04		
109		12.40	5.41		12.10	
184 Santo Tomás del Puerto						
282 Aranda de Duero		15.06			14.39	
372 BURGOS		17.01	9.05		16.03	
0		18.07	10.05		17.05	
16 Miranda de Ebro			10.10			
35 Pobes						
41 Izarra			10.44			
57 Inoso-Oyardo						
82 Artomaña			11.24			
104 Llodio			11.47			
372 BILBAO			12.15			
372 Miranda de Ebro		18.12			17.20	
405 VITORIA		18.43			17.50	
448 Alsasua		19.19			18.26	
478 Zumárraga		19.49			18.56	
492 Beasain		20.07			19.13	
502 Tolosa		20.26			19.31	
533 SAN SEBASTIAN		21.01			19.59	
550 Irún		21.42			20.25	
552 Hendaya		21.47			20.30	

- 1 Algeciras-Hendaya. — Algeciras-París, circula del 2-VI al 26-VI y a partir del 28-IX.
 2 Circula del 27-VI al 27-IX. — Algeciras-París.
 3 Circula jueves y domingos del 2-VI al 29-IX.

Identificación del tren	Exp. 343	Exp. 305	Exp. 943	Exp. 1343	Exp. 1305	Identificación del tren
Prestaciones	1-2 X	1-2 X	1-2 X D	1-2 2	1-2 2	Prestaciones
Km.						
0 Algeciras	21.45			22.50		
14 San Roque-La Línea	22.01			23.06		
106 Ronda	23.55			1.00		
177 Bobadilla	10.01			2.04		
0 MALAGA			20.00			
23 Aljaima						
29 Pizarra						
37 Alora			20.37			
69 Bobadilla			21.11			
177 Bobadilla	1.16		21.15	2.09		
201 La Roda de Andalucía						
224 Puente Genil	1.53		21.50			
301 CORDOBA	3.32		23.06	4.39		
402 Espeluy						
407 Mengibar-Las Pal. (apt.)			0.39			
421 Las Madrugueras						
428 Linares-Baeza	5.40		0.57	6.47		
447 Vilches	5.59		1.37			
457 Calancha						
476 Venta de Cárdenas						
486 Almuradiel-Viso del M.			2.13			
494 Peñalajo (apt.)			2.24			
545 Manzanares	7.26		3.28	8.54		
594 Alcázar de San Juan	8.05					
694 Aranjuez	9.19					
743 MADRID-Atocha (apd.)			5.07			
751			5.09			
0 MADRID-Chamartín	10.05		5.21	11.04		
109		12.40	5.41		12.10	
184 Santo Tomás del Puerto						
282 Aranda de Duero		15.06			14.39	
372 BURGOS		17.01	9.05		16.03	
0		18.07	10.05		17.05	
16 Miranda de Ebro			10.10			
35 Pobes						
41 Izarra			10.44			
57 Inoso-Oyardo						
82 Artomaña			11.24			
104 Llodio			11.47			
372 BILBAO			12.15			
372 Miranda de Ebro		18.12			17.20	
405 VITORIA		18.43			17.50	
448 Alsasua		19.19			18.26	
478 Zumárraga		19.49			18.56	
492 Beasain		20.07			19.13	
502 Tolosa		20.26			19.31	
533 SAN SEBASTIAN		21.01			19.59	
550 Irún		21.42			20.25	
552 Hendaya		21.47			20.30	


**VASCONGADAS
 NAVARRA
 RIOJA
 CANTABRIA
 LEON
 ASTURIAS
 GALICIA**



Identificación del tren	Exp. 943	TER 501	Autom. 3161	Exp. 1305	Exp. 305	TALGO 201	Exp. 301	Autom. 3163	TALGO 407
Prestaciones	Plazas asiento Cama o litera Restauración Particularidades	1-2 D X 1	1-2 C	2	1-2 2	1-2 3	1-2 A	2 4 D	2 5 T
Km.									
0	MADRID-Chamartín .. S.	5.41	8.10	9.05	12.10	12.40	15.15	18.10	19.40
3	Fuencarral (apd.)			9.10				18.30	
7	Valdelatas (apt.)			9.15				18.35	
25	Colmenar Viejo (apt.)		8.38	9.41				18.53	
36	Manzanares-Soto el Real (apt.)			9.51				19.03	
49	Miraflores			10.06				19.18	
58	Bustarviejo-Valdemarco (apt.)			10.14				19.26	
86	Gascones-Buitrago (apt.)			10.44	13.28			19.56	
100	Robregordo-Somosierra (apt.)			11.03				20.26	
121	Riaza		10.02	11.21				21.00	
149	Campo de S. Pedro (apt.)	7.29		11.41				21.20	
184	Aranda de Duero		10.41	12.10	14.36	15.01	17.12	21.49	PARIS-MADRID TALGO
198	Gumiel de Hizán (apt.)		10.42	12.14	14.39	15.06	17.13	21.50	
220	Fontioso (apt.)			12.26	14.56				
232	Lerma			12.48		15.37		22.23	
282	BURGOS	9.03	11.47	13.40	15.58	16.23	18.13	21.39	22.55
330	Briviesca	9.05	11.49		16.03	17.01	18.18	21.41	
372	Miranda de Ebro	10.05	12.50		17.05	18.07	19.16	22.43	
0	Miranda de Ebro	10.10	12.59				19.28		
104	BILBAO	12.15	14.36				21.01		
372	Miranda de Ebro			17.20	18.12	19.18	22.55		
405	VITORIA			17.50	18.43	19.42	23.43		
448	Alsásua			18.26	19.19	20.11			
478	Zumárraga			18.56	19.49	20.36			
492	Beasáin			19.13	20.07				
508	Tolosa			19.31	20.26				
533	SAN SEBASTIAN		12.40	19.57	20.52	21.28	1.36		
550	Irún			19.59	21.01	21.31	1.38		
552	Hendaia			20.20	21.22	21.49	1.59	1.31	
				20.25	21.42	21.52	2.03	1.41	
				20.30	21.47	21.57	2.08	1.57	

- 1 Procede de Málaga (Itin. T.13). Sale de Madrid lunes y viernes.
- 2 Algeciras-Hendaia → Algeciras-París (Itin. R.7). Circula del 27-VI al 27-IX.
- 3 Algeciras-Hendaia → Algeciras-París (Itin. R.7). La composición Algeciras-Hendaia y París circula hasta el 26-VI y a partir del 28-IX. Madrid-Hendaia, diario.
- 4 Continúa a París (Itin. R.6). Restaurante Madrid-Miranda.
- 5 Continúa a París (Itin. R.6).

Algeciras-Hendaia. → Algeciras-París (Itin. R.7). La composición Algeciras-Hendaia y París circula hasta el 26-VI y a partir del 28-IX. Madrid-Hendaia, diario.

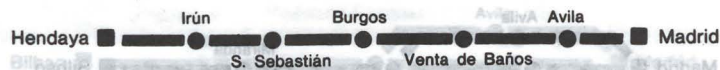


Identificación del tren	Exp. 302	TALGO 408	Autom. 3610	TER 680 500	Exp. 306	Exp. 1306	Autom. 3612	TALGO 200	Exp. 942
Prestaciones	Plazas asiento Cama o litera Restauración Particularidades	1-2 1 D	2 2 T	1-2 C	1-2 X 3	1-2 4	2	1-2 A	1-2 5 D
Km.									
0	Hendaia	1.57	2.45						
2	Irún	2.02	2.59						
19	SAN SEBASTIAN	2.04	3.01		8.55	10.10		14.50	
44	Tolosa	2.21			9.12	10.27		15.06	
60	Beasáin	2.22			9.22	10.30		15.08	
74	Zumárraga				9.48	10.55			
104	Alsásua				10.06	11.12			
147	VITORIA	4.34			10.34	11.39		16.01	
180	Miranda de Ebro	4.57			11.14	12.18		16.29	
0	BILBAO				11.54	12.55		16.58	
104	Miranda de Ebro				12.17	13.18		17.18	
180	Miranda de Ebro			8.08				15.42	20.25
222	Briviesca	5.25		9.44				17.14	22.04
270	BURGOS	6.39	6.10	10.53	13.03	14.43	16.40	18.30	23.12
320	Lerma	6.41	6.12	11.00	13.44	14.47	16.40	18.31	23.14
332	Fontioso (apt.)			7.10	13.52	14.47	17.21		
354	Gumiel de Hizán (apt.)			7.42	14.27	15.22	17.37		
368	Aranda de Duero			8.12	14.55	15.38	17.55		
403	Campo de S. Pedro (apt.)			8.21	15.05	16.01	18.04	19.31	
431	Riaza			8.22	15.07	16.02	18.06	19.32	
452	Robregordo-Somosierra (apt.)			8.54	15.57	16.23	19.35		
466	Gascones-Buitrago (apt.)			9.19	16.23	17.07	19.57		
494	Bustarviejo-Valdemarco (apt.)			9.47	16.51	17.35	20.29		
503	Manzanares-Soto el R. (apt.)			10.03	17.07	17.51	20.47		
516	Colmenar Viejo (apt.)			10.32	17.33	18.17	20.55		
527	Valdelatas (apt.)			10.50	17.51	18.35	21.10		
545	Fuencarral (apd.)			10.58					
552	MADRID-Chamartín	10.00	8.55	11.23	14.33	17.33	18.40	21.20	21.38

- 1 Procede de París (Itin. R.6). Restaurante Miranda-Madrid.
- 2 Procede de París (Itin. R.6).
- 3 → París-Algeciras. Irún-Algeciras (Itin. R.7). La composición de París e Irún-Algeciras circula hasta el 27-VI y a partir del 29-IX. Irún-Madrid, diario.
- 4 → París-Algeciras. Irún-Algeciras (Itin. R.7). Circula del 28-VI al 28-IX.
- 5 Continúa a Málaga (Itin. T.13). Circula los miércoles y viernes.



Identificación del tren	ELEC. 203	Ráp. 2173	Ráp. 2163	Semid. 2115	Ráp. 3171	Exp. 205
Prestaciones	1-2	2	2	2	2	1-2
Km.						
0 MADRID-Atocha (apd.) S.		8.38	13.40	18.40	19.35	
2 Recoletos (apd.) S.		8.41	13.43	18.43	19.38	
5 Nuevos Ministerios S.		8.45	13.47	18.47	19.42	
8/0 CHAMARTIN S.	8.10	8.50	13.52	18.52	19.47	22.05
39 Villalba de Guadarrama S.		8.51	13.54	18.54	19.49	
52 El Escorial S.		9.26	14.30	19.30	20.25	
122 AVILA S.	9.46	9.36	14.40	19.40	20.35	
208 Medina del Campo S.	9.47	10.34	15.38	20.38	21.33	23.49
250 VALLADOLID S.	10.39	10.35	15.39	20.40	21.34	23.51
287 Venta de Baños S.	11.02	11.27	16.33	21.51	22.26	1.00
	11.04	11.50	16.56	22.22	22.49	1.29
	11.04	11.52	17.00	22.25	22.50	1.34
	11.32	12.15	17.23	22.56	23.13	2.02
0 Venta de Baños S.		12.16		22.57	23.14	
11 PALENCIA S.		12.26		23.07	23.24	
134 LEON S.		13.42			0.33	
287 Venta de Baños S.	11.33		17.24		2.07	
371 BURGOS S.	12.17		18.08		3.00	
419 Briviesca S.	12.18				3.05	
461 Miranda de Ebro S.	13.15				4.09	
494 VITORIA S.	13.17				4.17	
537 Alsasua S.	13.39				4.50	
567 Zumárraga S.	14.08				5.49	
581 Beasain S.	14.33				6.18	
597 Tolosa S.	15.04				6.35	
622 SAN SEBASTIAN S.	15.28				6.53	
	15.30				7.19	
	15.48				7.28	
639 Irún S.	15.49				7.49	
641 Hendaia S.	15.54				7.55	
					8.00	



Identificación del tren	Exp. 204	Ráp. 2710	ELEC. 202	Ráp. 2112	Ráp. 2718	Ráp. 2614
Prestaciones	1-2	2	1-2	2	2	2
Km.						
0 Hendaia S.						
2 Irún S.	22.35		8.30			
19 SAN SEBASTIAN S.	22.52		8.46			
44 Tolosa S.	23.07		8.47			
60 Beasain S.	23.34		9.08			
74 Zumárraga S.	23.52			9.42		
104 Alsasua S.	2.02		10.11			
147 VITORIA S.	2.05		10.40			
180 Miranda de Ebro S.	2.28		11.01			
222 Briviesca S.	2.33		11.02			
270 BURGOS S.	3.40		11.59			
354 Venta de Baños S.	3.50		12.00		18.50	
	4.44		12.44		19.34	
0 LEON S.	6.30			16.25		
123 PALENCIA S.	7.41			17.36		
134 Venta de Baños S.	7.51			17.46		
354 Venta de Baños S.	4.56	7.52	12.49		17.47	19.35
391 VALLADOLID S.	5.22	8.14	13.11		18.09	19.57
433 Medina del Campo S.	5.30	8.19	13.12	14.20	18.13	20.00
519 AVILA S.	6.03	8.46	13.37	14.47	18.39	20.25
589 El Escorial S.	7.03	9.38	14.29	15.39	19.31	21.18
602 Villalba de Guadarrama S.	7.04	9.40	14.30	15.42	19.34	21.19
641/0 MADRID-Chamartín S.	8.52	11.21	16.05	17.23	21.15	23.00
		11.22		17.25	21.18	23.02
3 Nuevos Ministerios S.		11.27		17.30	21.23	23.07
6 Recoletos (apd.) S.		11.31		17.34	21.27	23.11
8 Atocha (apd.) S.		11.34		17.37	21.30	23.14




Identificación del tren	Exp. 943	TER 501	Exp. 912 913	TER 683	TRN 2165	TALGO 201 11201	Exp. 801
Prestaciones	Plazas asiento Cama o litera Restauración Particularidades	1-2 1-2	1-2	1-2	1-2	1-2	1-2
Km.		1 D	C	2	3 C	A	D
0	MADRID-Chamartín ... S.	5.41	8.10			15.15	23.35
86	Gascones-Buitrago (apt.) ... S.						
121	Riaza ... S.		10.02				
149	Campo de S. Pedro (apt.) ... S.	7.29					
184	Aranda de Duero ... S.		10.42			17.13	
220	Fontioso (apt.) ... S.						
232	Lerma ... S.						
282	BURGOS ... L.	9.03	11.47			18.13	
52	El Escorial ... S.						0.20
122	AVILA ... S.						1.27
208	Medina del Campo ... S.			14.11			2.46
250	VALLADOLID ... S.			14.48	17.55		3.20
287	Venta de Baños ... S.			15.25	17.08	18.30	3.55
371	BURGOS ... L.			16.18	17.59	19.38	4.48
282	BURGOS ... S.	9.05	11.49	16.33	18.00	19.43	4.53
330	Briviesca ... S.			17.09	20.21		5.30
372	Miranda de Ebro ... L.	10.05	12.50	17.41	19.01	20.55	6.02
407	Izarra ... S.	10.10	12.59	17.46	19.02	21.10	6.10
413	Inoso-Oyardo (apt.) ... S.	10.44				21.42	
436	Orduña ... S.			18.41		22.14	7.07
454	Llodio ... S.	11.47	14.08	18.58	20.09	22.34	7.26
470	Dos Caminos-Basauri ... S.					23.01	
476	BILBAO ... L.	12.15	14.36	19.27	20.37	23.11	7.55

- 1 Procede de Málaga (Itin. T-13). Sale de Madrid los lunes y viernes.
- 2 Procede de Salamanca (Itin. T-10). Del 27-VI al 27-IX procede de Fuentes de Oñoro.
- 3 Procede de La Coruña (Itin. T-11).



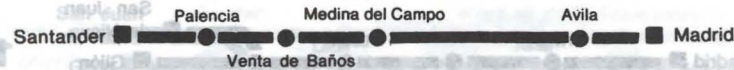
Identificación del tren	TRN 2612	TER 680	TER 680 500	Exp. 910 911	TALGO 11200 200	Exp. 942	Exp. 800	Exp. 39600
Prestaciones	Plazas asiento Cama o litera Restauración Particularidades	2	1-2	1-2	1-2	1-2	1-2	2
Km.		C 1	C	2	A	D 3	D	4
0	BILBAO ... S.	6.15	8.08	8.08	10.10	15.42	20.25	23.20
6	Dos Caminos-Basauri ... S.	6.24						
22	Llodio ... S.	6.48	8.30	8.30	10.33		20.48	23.44
40	Orduña ... S.	7.07			10.52			0.04
63	Inoso-Oyardo (apt.) ... S.	7.43						23.07
69	Izarra ... S.	7.51						
104	Miranda de Ebro ... L.	8.19	9.44	9.44	11.58	17.14	22.04	1.07
146	Briviesca ... S.	8.37	9.45	9.45	12.11	17.31	22.07	1.17
194	BURGOS ... L.	9.10			12.44			1.49
194	BURGOS ... L.	9.53	10.53	10.53	13.22	18.30	23.12	2.27
0	BURGOS ... S.	9.57	10.58		14.09		23.14	2.37
84	Venta de Baños ... S.	11.08	11.49		15.05			3.44
121	VALLADOLID ... S.	11.39			15.34			4.20
163	Medina del Campo ... S.				16.03			4.59
249	AVILA ... S.							6.02
319	El Escorial ... L.							7.04
194	BURGOS ... S.			11.00		18.31		
244	Lerma ... S.							
256	Fontioso (apt.) ... S.							
292	Aranda de Duero ... S.			12.13	19.32			
327	Campo de S. Pedro (apt.) ... S.							
355	Riaza ... S.			12.59				
390	Gascones-Buitrago (apt.) ... S.							
476	MADRID-Chamartín ... L.		14.33		21.38	2.20	7.53	6.50

- 1 Continúa a La Coruña (Itin. T-11).
- 2 Continúa a Salamanca (Itin. T-10). Del 28-VI al 28-IX continúa a Fuentes de Oñoro.
- 3 Continúa a Málaga (Itin. T-13). Circula los miércoles y viernes.
- 4 Circula el 30-VII. Ttes. de Oñoro. Salida de Medina del Campo, 4.30. Llegada a Ftes. de Oñoro, 8.05.



Identificación del tren	TRN 3111	TRN 3113	Ráp. 2173 3115	TRN 3117	TALGO 161	TRN 3119	Semid. 2115	Exp. 861	Exp. 39101
Prestaciones Km.	2	2	2	2	1-2 A	2	2	1-2 D	1-2 I
0 MADRID-Atocha (apd.) S.			8.38				18.40		
2 Recoletos (apd.)			8.41				18.43		
5 Nuevos Ministerios			8.45				18.47		
8/0 CHAMARTIN S.			8.50				18.52		
39 Villalba de Guadarrama			8.51		15.35		18.54	23.30	23.50
52 El Escorial			9.26				19.30		
122 AVILA S.			10.34		17.11		20.38	1.14	1.36
208 Medina del Campo			10.35		17.12		20.40	1.18	1.40
250 VALLADOLID LI.			11.27	14.40	18.03		21.51	2.37	2.53
287 Venta de Baños			11.50	15.16	18.25		22.22	3.06	3.22
298 PALENCIA S.		8.10	11.52	15.20	18.27	19.10	22.25	3.11	3.28
332 Frómista (apt.)			8.42	12.16	15.57		19.45	22.57	3.46
349 Osorno			8.52	12.26	16.08	18.59	19.56	23.07	4.06
372 Herrera del Pisuerga			8.55	12.33	16.11	19.00	19.58	3.58	4.18
378 Alar del Rey-S. Quiroce	7.53	10.03	9.22	12.58	16.44		20.29	4.35	4.54
397 Aguilar de Campoo	8.10	10.20	9.38	13.10	17.02		20.46	4.51	5.10
409 Mataporquera	8.24	10.31	9.57	13.26	17.32		21.07	5.09	5.28
429 Reinosa	8.44	10.50	10.03	13.31	17.39	19.59	21.14	5.19	5.38
462 Bárcena	9.26	11.25	10.31	13.58	18.08		21.43	5.52	6.11
478 Los Corrales de Buelna	9.43	11.43	10.50	14.17	18.29	20.25	22.02	6.16	6.36
483 Las Caldas de B. (apd.)	9.47	11.47	9.26	11.25	14.58	19.07		6.54	7.15
487 Torrelavega	9.55	11.57	9.43	11.43	15.16	19.30		7.13	7.34
497 Renedo	10.08	12.08	9.47	11.47	15.21	19.34			
517 SANTANDER LI.	10.37	12.40	9.55	11.57	15.36	19.44	21.17	7.28	8.12
			10.08	12.08	15.47	19.57		7.44	8.36
			10.37	12.40	16.15	20.31	21.45	8.08	9.00

1 Circula del 27-VI al 4-VII, del 11-VII al 16-VII, del 24-VII al 6-VIII, del 14-VIII al 20-VIII, del 27-VIII al 4-IX.



Identificación del tren	TRN 3110	TRN 3112	Semid. 2116	TALGO 160	TRN 3114	TRN 3116	Exp. 860	Exp. 39100
Prestaciones Km.	2	2	2	1-2 A	2	2	1-2 D	1-2 I
0 SANTANDER S.		8.10	13.30	15.10	16.55	20.10	22.45	23.25
20 Renedo		8.35	13.52		17.18	20.36	23.06	23.46
30 Torrelavega		8.50	14.06	15.35	17.34	20.49	23.25	0.05
34 Las Caldas de B. (apd.)		9.00	14.16		17.44	20.59		
39 Los Corrales de Buelna		9.05	14.21		17.49	21.10	23.40	0.20
55 Bárcena		9.27	14.42		18.10	21.32	0.02	0.42
88 Reinosa	7.46	10.09	15.27	16.29	18.54	22.12	0.41	1.21
108 Mataporquera	8.08	10.30	15.44		19.13		1.04	1.44
120 Aguilar del Campoo	8.22	10.42	15.54	16.54	19.23		1.19	1.59
139 Alar del Rey-S. Quiroce	8.38	10.59	16.10		19.45		1.40	2.20
145 Herrera del Pisuerga	8.44	11.06	16.15		19.50		1.50	2.31
168 Osorno	9.05	11.28	16.31		20.11		2.10	2.51
185 Frómista (apt.)	9.23	11.45	16.42		20.28		2.26	3.08
219 PALENCIA LI.	9.52	12.14	17.05	17.52	20.52		2.46	3.28
230 Venta de Baños	9.54	12.16	17.06	17.54	20.54		2.58	3.45
267 VALLADOLID LI.	10.06	12.28	17.17		21.05		3.20	4.09
309 Medina del Campo	10.38	13.00	17.48	18.25	21.36		3.46	4.35
395 AVILA S.			17.50	18.27			3.51	4.42
465 El Escorial			18.15	18.52			4.29	5.21
478 Villalba de Guadarrama			19.07	19.43			5.29	6.21
517/0 MADRID-Chamartín LI.			19.08	19.44			5.32	6.22
			20.05					
			20.15					
			20.49	21.19			7.30	8.10
			20.51					
			20.56					
			21.00					
			21.03					

1 Circula del 28-VI al 5-VII, del 12-VII al 17-VII, del 25-VII al 7-VIII, del 15-VIII al 21-VIII y del 28-VIII al 5-IX.



Identificación del tren	Ráp. 2173	ELEC. 531	TALGO 131	Ráp. 3171	Exp. 831	Exp. 11831					
Prestaciones Km.	Plazas asiento Cama o litera Restauración Particularidades	2	1-2 B	1-2 X A	2	1-2 B	1-2 B				
0 MADRID-Atocha (apd.) S.	8.38			19.35							
2 Recoletos (apd.)	8.41			19.38							
5 Nuevos Ministerios	8.45			19.42							
8/0 CHAMARTÍN	8.51	9.55	14.40	19.49	23.00						
39 Villaiba de Guadarrama	9.26			20.25							
52 El Escorial	9.36			20.35							
122 AVILA	10.34	11.31	16.09	21.33	0.44						
	10.35	11.32	16.10	21.34	0.47						
208 Medina del Campo	11.27	12.24	17.01	22.26	1.56						
250 VALLADOLID	11.50	12.47	17.23	22.49	2.25						
287 Venta de Baños	11.52	12.49	17.25	22.50	2.35						
	12.16	13.18		23.14	3.13						
298 PALENCIA	12.26	13.28	17.57	23.24	3.25						
	12.30	13.29	17.58	23.25	3.33						
319 Paredes de Nava	12.43			23.37							
359 Sahagún	13.08	14.01		24.00	4.12						
403 Palanquinos (apt.)	13.31										
421 LEON	13.42	14.33	18.59	0.33	4.50						
		14.38	19.03		5.10						
447 La Robla		15.04									
455 La Pola de Gordón (apt.)											
459 Santa Lucía											
467 Villamanín											
475 Busdongo											
504 Linares-Congostinas (apt.)											
517 Puente de los Fierros (apt.)											
530 Pola de Lena		16.44	20.54		7.12						
537 Ujo			21.02		7.22						
542 Mieres		16.58	21.09		7.32						
545 Abaña											
552 Soto de Rey											
561 OVIEDO		17.15	21.25		7.51						
0 OVIEDO						8.16					
11 Lugo de Llanera											
13 Villabona (apt.)											
22 Cancienes (apt.)											
28 Villalegre (apt.)						8.49					
31 Avilés						9.09					
34 San Juan de Nieva						9.15					
561 OVIEDO		17.20	21.30		8.21						
572 Lugo de Llanera											
574 Villabona (apt.)											
589 Verña											
593 Gijón		17.47	21.56		8.50						



Identificación del tren	Ráp. 2710	ELEC. 530	Ráp. 2718	TALGO 130	Exp. 11830	Exp. 830					
Prestaciones Km.	Plazas asiento Cama o litera Restauración Particularidades	2	1-2 B	2	1-2 X A	1-2 B	1-2 B				
0 Gijón		7.30		14.20		22.30					
4 Verña											
19 Villabona (apt.)											
21 Lugo de Llanera											
32 OVIEDO		7.57		14.46		23.00					
0 San Juan de Nieva S.					21.50						
3 Avilés					22.08						
6 Villalegre (apt.)					22.17						
12 Cancienes (apt.)											
21 Villabona (apt.)											
23 Lugo de Llanera											
34 OVIEDO					22.50						
32 OVIEDO		8.00		14.51		23.25					
41 Soto de Rey											
48 Abaña											
51 Mieres		8.19		15.08		23.45					
56 Ujo				15.14		23.54					
63 Pola de Lena		8.33		15.22		0.04					
76 Puente de los Fierros (apt.)											
89 Linares Congostinas (apt.)											
118 Busdongo											
126 Villamanín											
134 Santa Lucía											
138 La Pola de Gordón (apt.)											
146 La Robla		10.04									
172 LEON		10.28		17.11		2.09					
		10.33	16.25	17.15		2.21					
190 Palanquinos (apt.)			16.35								
234 Sahagún		7.03	11.05			3.00					
274 Paredes de Nava		7.27		17.22							
295 PALENCIA		7.39	11.36	17.34	18.15	3.37					
		7.41	11.37	17.36	18.16	3.40					
306 Venta de Baños		7.52	11.52	17.47		4.02					
343 VALLADOLID		8.14	12.14	18.09	18.46	4.28					
		8.19	12.17	18.13	18.48	4.33					
385 Medina del Campo		8.46	12.42	18.39	19.13	5.10					
		9.38	13.34	19.31	20.03	6.10					
471 AVILA		9.40	13.35	19.34	20.04	6.11					
541 El Escorial		10.37		20.31							
554 Villaiba de Guadarrama		10.47		20.41							
593/0 MADRID-Chamartín		11.21	15.10	21.33		8.00					
		11.22		21.18							
3 Nuevos Ministerios		11.27		21.23							
6 Recoletos (apd.)		11.31		21.27							
8 Atocha (apd.)		11.34		21.30							



Identificación del tren	TER	Exp.	Identificación del tren	TER	Exp.
Prestaciones	Plazas asiento	1-2	Prestaciones	Plazas asiento	1-2
Km.	Cama o litera	☐	Km.	Cama o litera	☐
	Restauración	☐		Restauración	☐
	Particularidades	☐		Particularidades	☐
0 MADRID-P. Pío	S. 9.15	22.05	0 El Ferrol	S. 8.00	18.35
121 AVILA	11.00	23.43	19 Pontedeume	L. 8.21	19.01
207 Medina del Campo	11.56	0.47	43 Betanzos-Infesta	L. 8.50	19.34
249 VALLADOLID	12.23	1.15	0 LA CORUÑA	S. 19.15	
286 Venta de Baños	12.25	1.20	26 Betanzos-Infesta	L. 19.38	
297 PALENCIA	12.57	1.58	43 Betanzos-Infesta	S. 8.51	20.04
358 Sahagún	13.08	2.10	70 Curtis	L. 9.40	20.45
420 LEON	13.09	2.20	94 Guitiriz	L. 9.40	21.11
455 Veguellina	14.23	3.32	108 Bahamonde (apt.)	L. 10.10	21.41
472 Astorga	14.26	3.44	136 LUGO	L. 10.10	21.47
529 Bemibre	14.52	4.08	171 Sarria	S. 10.12	21.47
548 Ponferrada	15.07	4.24	207 Monforte de Lemos	L. 10.43	22.20
595 Barco de Valdeorras	15.56	5.16	234 San Clodio-Quiroga	L. 11.30	23.10
607 La Rúa-Petín	16.16	5.44	258 La Rúa-Petín	L. 12.32	0.01
631 San Clodio-Quiroga	16.57	6.26	270 Barco de Valdeorras	L. 12.32	0.15
658 Monforte de Lemos	16.57	6.39	317 Ponferrada	L. 13.14	1.06
694 Sarria	18.02	7.47	336 Bemibre	L. 13.33	1.25
729 LUGO	18.38	8.29	393 Astorga	L. 14.40	2.20
757 Bahamonde (apt.)	19.09	9.01	410 Veguellina	L. 14.53	2.33
771 Guitiriz	19.15	9.06	445 LEON	L. 15.19	3.07
795 Curtis	19.47	9.42	507 Sahagún	S. 15.25	3.17
822 Betanzos-Infesta	20.28	10.27	568 PALENCIA	L. 16.37	4.28
0 Betanzos-Infesta	S. 10.57		579 Venta de Baños	S. 16.39	4.31
26 LA CORUÑA	L. 11.21		616 VALLADOLID	L. 16.57	4.51
822 Betanzos-Infesta	S. 20.31	10.50	658 Medina del Campo	L. 17.22	5.17
846 Pontedeume	21.00	11.22	744 AVILA	S. 17.25	5.20
865 El Ferrol	21.21	11.47	865 MADRID-P. Pío	L. 18.58	6.52

Identificación del tren	TER	Exp.	Identificación del tren	TER	Exp.
0 OVIEDO	S. 20.31	10.50	0 OVIEDO	S. 20.31	10.50
11 Lugo de Llanera	L. 21.00	11.22	11 Lugo de Llanera	L. 21.00	11.22
13 Villavieja (apt.)	L. 21.15	11.37	13 Villavieja (apt.)	L. 21.15	11.37
22 Carballo (apt.)	L. 21.30	11.52	22 Carballo (apt.)	L. 21.30	11.52
28 Medina del Campo	L. 21.45	12.07	28 Medina del Campo	L. 21.45	12.07
31 Avila	L. 22.00	12.22	31 Avila	L. 22.00	12.22
34 San Juan de los Rios	L. 22.15	12.37	34 San Juan de los Rios	L. 22.15	12.37
581 OVIEDO	S. 20.31	10.50	581 OVIEDO	S. 20.31	10.50
572 Lugo de Llanera	L. 21.00	11.22	572 Lugo de Llanera	L. 21.00	11.22
574 Villavieja (apt.)	L. 21.15	11.37	574 Villavieja (apt.)	L. 21.15	11.37
585 Verla	L. 21.30	11.52	585 Verla	L. 21.30	11.52
593 Gijón	L. 21.45	12.07	593 Gijón	L. 21.45	12.07



Identificación del tren	TER	Exp.	Identificación del tren	TER	Exp.		
						151 150	11151
Prestaciones	Plazas asiento	1-2	Prestaciones	Plazas asiento	1-2		
Km.	Cama o litera	☐	Km.	Cama o litera	☐		
	Restauración	☐		Restauración	☐		
	Particularidades	☐		Particularidades	☐		
0 MADRID-P. Pío	S. 13.10	21.37	0 MADRID-P. Pío	S. 13.10	21.37		
121 AVILA	14.34	23.32	121 AVILA	14.34	23.32		
207 Medina del Campo	15.39	0.24	207 Medina del Campo	15.39	0.24		
265 Toro	16.28	1.23	265 Toro	16.28	1.23		
297 ZAMORA	17.38	1.54	297 ZAMORA	17.38	1.54		
359 Sarracín de Aliste	2.59	3.28	359 Sarracín de Aliste	2.59	3.28		
375 San Pedro de las H. (apt.)	3.36	4.10	375 San Pedro de las H. (apt.)	3.36	4.10		
404 Puebla de Sanabria (apt.)	4.02	4.24	404 Puebla de Sanabria (apt.)	4.02	4.24		
431 Lubián (apt.)	18.13	5.03	431 Lubián (apt.)	18.13	5.03		
454 La Gudiña	19.15	6.18	454 La Gudiña	19.15	6.18		
480 Laza-Cerdedo (apt.)	5.15	6.30	480 Laza-Cerdedo (apt.)	5.15	6.30		
513 Baños de Molgas	5.51	6.54	513 Baños de Molgas	5.51	6.54		
544 Orense-S. Fco. (apd.)	7.00	8.01	544 Orense-S. Fco. (apd.)	7.00	8.01		
547 ORENSE	7.19	8.31	547 ORENSE	7.19	8.31		
0 ORENSE	S. 19.34		0 ORENSE	S. 19.34			
26 Ribadavia	L. 20.52		26 Ribadavia	L. 20.52			
81 Salvatierra	21.11		81 Salvatierra	21.11			
94 Guillarey	21.13		94 Guillarey	21.13			
105 Porriño	21.24		105 Porriño	21.24			
119 Redondela de G.	L. 22.15		119 Redondela de G.	L. 22.15			
0 Redondela de G.	S. 22.36		0 Redondela de G.	S. 22.36			
18 PONTEVEDRA	L. 7.43		18 PONTEVEDRA	L. 7.43			
119 Redondela de G.	S. 7.55		119 Redondela de G.	S. 7.55			
131 Vigo	L. 5.48		131 Vigo	L. 5.48			
547 ORENSE	S. 19.20		547 ORENSE	S. 19.20			
577 Carballino	19.44		577 Carballino	19.44			
613 Lalín	21.06		613 Lalín	21.06			
654 Vedra-Ribadulla	22.00		654 Vedra-Ribadulla	22.00			
677 Santiago de Compostela			677 Santiago de Compostela				
705 Ordenes-Pontraga (apt.)			705 Ordenes-Pontraga (apt.)				
751 LA CORUÑA	L. 8.13		751 LA CORUÑA	L. 8.13			

- Circula del 27-VI al 15-IX con rama de Pontevedra.
- No circula del 27-VI al 15-IX.
- Del 27-VI al 15-IX modifica su horario entre Redondela y Vigo, circulando en este trayecto con el horario del tren 30855.

Fastivos excepto el día 25-VI (19-VI), 15-VI, 12-X y 1-XI de 1985.




Identificación del tren	Autom. 2705	TALGO 11152	TALGO 153 152	Exp. 1856	Exp. 11857	Exp. 856	Exp. 853 852	Exp. 30856
Prestaciones	2	1-2	1-2	1-2	1-2	1-2	1-2	1-2
Km.		A	X	X	2	3	X	X
0	LA CORUÑA S.		10.40				21.35	
46	Ordenes-Pontraga (apd.)						23.07	
74	Santiago de Compostela		11.35					
97	Vedra-Ribadulla						0.13	
138	Lalín						0.47	
174	Carballino		12.53				1.13	
204	ORENSE LI.		13.16					
0	Vigo S.	11.27		21.00		21.30		21.45
12	Redondela de G. LI.	11.38		21.12		21.43		21.57
0	PONTEVEDRA S.	10.57		21.00	21.25			
18	Redondela de G. LI.	11.18		21.16	21.41			
12	Redondela de G. LI.	11.40		21.42		22.13		
26	Porriño					22.31		
37	Guillarey	12.00				22.46		
50	Salvatierra							
105	Ribadavia S.			23.13		23.46		
131	ORENSE LI.	13.17		23.35		0.09		
204	ORENSE S.		13.36	25.42		0.27	1.21	
207	Orense-S. Francisco (apd.)							
238	Baños de Molgas							
271	Laza-Cerdedelo (apt.)							
297	La Gudiña							
320	Lubián (apt.)			14.38	1.30	2.28	3.07	
347	Puebla de Sanabria (apt.)			15.15	2.24	3.27	3.35	
376	S. Pedro de las H. (apt.)				2.57		4.06	
392	Sarracín de Aliste (apt.)				3.17			
454	ZAMORA		16.27	4.06		4.53	5.30	
486	Toro							
544	Medina del Campo		17.28	5.31		6.11	6.50	
630	AVILA		18.19	6.35		7.13	7.51	
751	MADRID-P. Pío LI.		19.43	8.14		8.55	9.27	

- 1 Circula del 28-VI al 16-IX, con rama de Pontevedra.
- 2 No circula del 28-VI al 16-IX.
- 3 Del 28-VI al 16-IX modifica su horario entre Vigo y Redondela, circulando en este trayecto con el horario del tren 30856.



Identificación del tren	Autom. 2101	Autom. 2103	Autom. 2105
Prestaciones	2	2	2
Km.			
0	MADRID-P. Pío S.	8.40	15.40
38	Villalba de Guadarrama		
51	El Escorial		
121	AVILA	10.29	17.29
169	Crespos	11.21	18.19
192	Peñaranda de Bracamonte	11.45	18.44
214	Babila fuente	12.07	19.06
233	SALAMANCA LI.	12.30	19.29




Identificación del tren	Autom. 2100	Autom. 2102	Autom. 2104	Semid. 2106
Prestaciones	2	2	2	2
Km.				1
0	SALAMANCA S.	7.35	10.10	16.45
19	Babila fuente		10.29	17.04
41	Peñaranda de Bracamonte	8.11	10.54	17.29
64	Crespos	8.33	11.20	17.52
112	AVILA	9.23	12.13	18.47
182	El Escorial			
195	Villalba de Guadarrama			
233	MADRID-P. Pío LI.	10.58	13.48	20.22

- 1 Festivos excepto el 6-VI, 25-VII, 15-VIII, 12-X y 1-XI de 1985.



Identificación del tren	TER 504 505	TER 11505	Identificación del tren	TER 11502	TER 502 503
0 MADRID-Atocha	S.	15.15	0 PAMPLONA	S.	15.25
34 Alcalá de Henares	LL.	15.43	43 Tafalla	S.	15.57
57 GUADALAJARA	S.	16.00	48 Olite	LL.	16.02
140 Sigüenza	S.	16.01	60 Caparrosa	S.	16.15
156 Torralba	S.	17.02	68 Marcilla de Navarra	S.	16.21
207 Almazán-Villa	S.	17.17	74 Villafranca de Navarra	S.	16.31
250 SORIA	LI.	18.30	88 Castejón de Ebro	LI.	16.31
299 Olvega (apt.)	S.	18.32	0 LOGROÑO	S.	15.25
306 Agreda	S.	19.13	29 Alcanadre (apt.)	S.	15.50
339 Cintruénigo	S.	19.21	49 Calahorra	S.	16.08
343 Corella	S.	19.52	62 Rincón de Soto (apt.)	S.	16.18
354 Castejón de Ebro	LI.	19.56	71 Alfaro	S.	16.27
0 Castejón de Ebro	S.	20.05	77 Castejón de Ebro	LI.	16.32
6 Alfaro	S.	20.10	88 Castejón de Ebro	S.	16.45
15 Rincón de Soto (apt.)	S.	20.16	99 Corella	S.	16.54
28 Calahorra	S.	20.25	103 Cintruénigo	S.	16.59
48 Alcanadre (apt.)	S.	20.35	136 Agreda	S.	17.38
77 LOGROÑO	LI.	20.51	143 Olvega (apt.)	S.	17.46
354 Castejón de Ebro	S.	20.15	192 SORIA	LI.	18.29
368 Villafranca de Navarra	S.	20.24	235 Almazán-Villa	S.	18.31
374 Marcilla de Navarra	S.	20.31	286 Torralba	S.	19.04
382 Caparrosa	S.	20.47	302 Sigüenza	S.	19.46
394 Olite	S.	20.47	385 GUADALAJARA	LI.	20.52
399 Tafalla	S.	20.54	408 Alcalá de Henares	S.	20.53
442 PAMPLONA	LI.	21.26	442 MADRID-Atocha	LI.	21.09

Festivos excepto el 8-VI, 25-VI, 12-VIII, 12-X y 1-XI de 1988.



Identificación del tren	Exp. 205 8660	Identificación del tren	Exp. 8661 204		
				Prestaciones	Plazas asiento Cama o litera Restauración Particularidades
0 MADRID-Chamartín	S.	22.05	0 PAMPLONA	S.	23.15
122 AVILA	LI.	23.49	9 Zuasti (apt.)	S.	23.24
208 Medina del Campo	S.	23.51	21 Izurdiaga-Izurzun	S.	23.36
250 VALLADOLID	LI.	1.00	26 Villanueva de Araquil (apd.)	S.	23.41
287 Venta de Baños	S.	1.29	33 Huarte-Araquil	S.	23.50
371 BURGOS	LI.	1.34	38 Lacunza (apd.)	S.	23.54
461 Miranda de Ebro	S.	2.07	42 Echarrri-Aranaz	S.	0.01
494 VITORIA	LI.	3.00	45 Bacaicoa (apd.)	S.	0.04
537 Alsasua	S.	3.05	40 Alsasua-Pueblo (apd.)	S.	0.08
539 Alsasua-Pueblo (apd.)	S.	4.17	52 Alsasua	LI.	0.12
544 Bacalcoia (apd.)	LI.	4.42	95 VITORIA	S.	1.22
547 Echarrri-Aranaz	S.	4.50	128 Miranda de Ebro	LI.	1.57
551 Lacunza (apd.)	LI.	5.24	218 BURGOS	S.	2.05
556 Huarte-Araquil	S.	6.13	339 VALLADOLID	LI.	2.33
563 Villanueva de Araquil (apd.)	S.	6.16	381 Medina del Campo	LI.	3.40
568 Izurdiaga-Izurzun	S.	6.20	467 AVILA	LI.	3.50
580 Zuasti (apt.)	S.	6.32	589 MADRID-Chamartín	LI.	4.56
589 PAMPLONA	LI.	6.36			



INFORMACION TELEFONICA



POBLACION	PREFIJOS	TELEFONO
Albacete	(967)	21 20 96
Algeciras	(956)	65 11 55
Alicante	(965)	22 68 40
Almería	(951)	25 11 35
Barcelona	(93)	322 41 42
Bilbao	(94)	423 86 34 al 36
Burgos	(947)	20 35 60
Cádiz	(956)	25 43 01
Castellón	(964)	20 32 40
Ciudad Real	(926)	22 12 13
Córdoba	(957)	47 87 21
Gerona	(972)	20 70 93
Granada	(958)	27 12 72
Huelva	(955)	24 66 66
Irún	(943)	61 67 08
Jerez de la Frontera	(956)	33 66 82
La Coruña	(981)	23 03 09
León	(987)	22 37 04-22 37 08-22 37 12
Lérida	(973)	23 74 67
Logroño	(941)	25 49 35
Lugo	(982)	22 21 41
Madrid	(91)	733 30 00-733 22 00
Madrid Aeropuerto de Barajas	(91)	205 85 44
Málaga	(952)	31 25 00
Miranda de Ebro	(947)	31 20 05
Murcia	(968)	25 21 54
Orense	(988)	21 10 64
Oviedo	(985)	24 33 64
Pamplona	(948)	12 69 81
Pontevedra	(986)	85 76 02
Reus	(977)	31 11 34
Salamanca	(923)	22 57 42
San Sebastián	(943)	28 30 89-28 35 99
Santander	(942)	21 02 88
Santiago de Compostela	(981)	59 60 50
Sevilla	(954)	41 41 11-41 47 00
Tarragona	(977)	23 36 43
Valencia	(96)	351 36 12
Valladolid	(983)	22 33 57
Vigo	(986)	21 11 14
Vitoria	(945)	23 20 30
Zaragoza	(976)	21 11 66

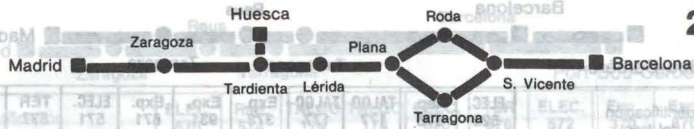
**ARAGON
CATALUÑA
LEVANTE**

Table with 10 columns: Identificación del tren, ELEC. 570, Rép. 574, TALGO 174, TALGO 1174, ELEC. 620, TER 576, ELEC. 572, Exp. 370/371, Exp. 870, Exp. 930. Rows list stations from Madrid-Chamartín to Cerbère.

- 1 Procede de Bilbao (Itin. T-3).
2 Procede de Gijón (Itin. T.4).
3 Continúa a Canfranc (Itin. 21).
4 Circula por vía Lérida (Itin. 21).
5 Entre Madrid-Cerbère, circula desde el 13-VI al 14-X.
6 Circula desde el 2-VI al 12-VI y a partir del 15-X.
7 Efectúa parada del 2-VI al 29-IX.
8 Efectúa parada del 2-VI al 13-X.

Table with 12 columns: Identificación del tren, ELEC. 623, Rép. 575, TALGO 177, TALGO 1177, Exp. 373/372, Exp. 931, Exp. 871, ELEC. 571, TER 577, ELEC. 573, ELEC. 1571. Rows list stations from Cerbère to Madrid-Chamartín.

- 1 Continúa a Gijón (Itin. T-4).
2 Circula por vía Lérida (Itin. 21).
3 Continúa a Bilbao (Itin. T. 2).
4 Procede de Canfranc (Itin. 21).
5 Circula días laborables.
6 Circula domingos y festivos.
7 Circula del 2-VI al 13-VI y a partir del 16-X.
8 Circula del 14-VI al 15-X.
9 Efectúa parada del 2-VI al 13-X.



Identificación del tren	Exp. 932	Exp. 920	ELEC. 630	TALGO 170	ELEC. 624	TER 576	Exp. 370 371	TALGO 172
Km.	1	2	3 B	A	4 B	C	D	X
0 MADRID-Chamartín S.				14.40		16.30	21.25	23.00
31 Alcalá de Henares							21.55	
54 GUADALAJARA							22.17	
137 Sigüenza							23.18	
153 Torralba								23.56
180 Arcos de Jalón								
190 Santa María de Huerta								
203 Ariza								
216 Alhama de Aragón								
229 Ataca						19.22		
242 Calatayud						19.35	0.49	
255 Paracuellos-Sabiñán								
270 Morata de Jalón								
278 Ricla-La Almunia								
325 Casetas								
338 ZARAGOZA-EI Portillo S.	4.06	5.53	15.34	18.10	19.18	20.37	1.54	3.14
354 San Juan de Mozarrifar						20.42	2.04	3.24
372 Zuera						21.09		
390 Almedévar							2.50	
399 Tardienta L.		6.39	16.09	18.44		21.29	2.59	
0 Tardienta S.						21.30		
22 HUESCA L.						21.45		
58 Ayerbe S.						21.47		
117 Sabiñánigo L.						22.20		
133 Jaca S.						23.24		
218 Cafranc L.						23.48		
						0.19		
399 Tardienta S.		6.40	16.11	18.45			3.04	
437 Sariñena								
469 Selgua	5.32	7.27	16.57	19.23			3.51	
474 Monzón-Río Cinca							4.03	
485 Binéfar								
506 Almacellas								
495 Tamarite-Altorricón								
530 LERIDA L.	6.27	8.15	17.36	20.00	21.06		4.42	5.39
0 LERIDA S.			17.38					
12 Puigvert-Artesa								
69 Plana de Picamoixóns								
88 Reus			18.35					
106 TARRAGONA			18.50					
131 San V. de Calders-C.								
149 Vilanova i La Geltrú								
157 Sitges				19.30				
191 BARCELONA-Sants L.				19.57				
194 BARCELONA-P.º de G. L.				20.05				
198 BARCELONA-T. L.				20.13				
0 LERIDA S.	6.29	8.23		20.05	21.08		4.48	5.44
24 Borjas Blancas								
53 Espluga		9.08						
59 Montblanc								
64 Vilavert								
69 Plana de Picamoixóns								
76 Vall	7.23	9.28		20.49			5.42	6.41
98 Roda de Bará								
106 San V. de Calders-C.	7.53	9.54		21.08	22.12		6.07	7.04
124 Vilanova i La Geltrú							6.29	
132 Sitges							6.42	
166 BARCELONA-Sants L.	9.01	10.51		5 21.33	23.05		7.13	8.09
169 BARCELONA-P.º de G. L.	9.11				23.11		7.22	8.17
173 BARCELONA-T. L.	9.23				23.19		8.30	

- 1 Procede de Irún (Itin. T-2).
- 2 Procede de La Coruña-Vigo (Itin. T-5).
- 3 Procede de Bilbao (Itin. T-3).
- 4 Procede de Vigo (Itin. T-5).
- 5 Efectúa parada del 2-VI al 13-X.



Identificación del tren	TER 577	ELEC. 627	ELEC. 631	TALGO 171	Exp. 923	Exp. 372 373	Exp. 933	TALGO 173
Km.	1-2	1-2	1-2	1-2	1-2	1-2	1-2	1-2
	C	3 B	2 B	A	4	Y	X	D
0 BARCELONA-T. S.		7.25		14.03				
4 BARCELONA-P.º de G.		7.33		14.11				
7 BARCELONA-Sants		7.40		14.20				
41 Sitges				5 14.48	17.35			
49 Vilanova i La Geltrú								
67 San V. de Calders-C.		8.34		15.13	18.34	22.22	23.07	23.56
75 Roda de Bará								
97 Vall				15.32	19.02	22.47	23.32	0.18
104 Plana de Picamoixóns								
109 Vilavert								
114 Montblanc								
120 Espluga								
149 Borjas Blancas								
173 LERIDA L.		9.38		16.15	19.57	23.42	0.27	1.11
0 BARCELONA-T. S.			12.10					
4 BARCELONA-P.º de G.			12.18					
7 BARCELONA-Sants			12.26					
41 Sitges								
49 Vilanova i La Geltrú								
67 San V. de Calders-C.								
92 TARRAGONA			13.32					
106 Reus			13.50					
129 Plana de Picamoixóns								
186 Puigvert-Artesa								
198 LERIDA L.								
173 LERIDA S.		9.40	14.48	16.20	20.06	23.52	0.32	1.16
197 Almacellas					20.40			
208 Tamarite-Altorricón							0.30	
218 Binéfar							0.43	1.19
229 Monzón-Río Cinca			15.25	16.56	21.02			
234 Selgua								
286 Sariñena								
304 Tardienta L.			16.07	17.35	21.52	1.33		
0 Cafranc S.		6.25						
24 Jaca		6.54						
40 Sabiñánigo		7.15						
99 Ayerbe		8.22						
135 HUESCA L.		8.53						
157 Tardienta L.		9.09						
304 Tardienta S.		9.10		16.10	17.36	21.53	1.34	
313 Almedévar								2.33
331 Zuera								
349 San Juan de Mozarrifar								
365 ZARAGOZA-EI Portillo S.		9.50	11.29	16.46	18.11	22.38	2.30	3.00
		9.55			18.19		2.40	3.38
378 Casetas								
425 Ricla-La Almunia								3.53
433 Morata de Jalón								
448 Paracuellos-Sabiñán								
461 Calatayud		11.00						
474 Ataca								
487 Alhama de Aragón								
500 Ariza								
513 Santa María de Huerta								4.52
523 Arcos de Jalón								
551 Torralba								
566 Sigüenza								5.30
569 GUADALAJARA								6.37
672 Alcalá de Henares								6.57
703 MADRID-Chamartín L.		13.59				21.41		8.00

- 2 Continúa a Bilbao (Itin. T-3).
- 3 Continúa a Vigo (Itin. T-5).
- 4 Continúa a La Coruña y Vigo (Itin. T-5).
- 5 Efectúa parada del 2-VI al 13-X.

Identificación del tren	Semid. 5590	Semid. 6500 6501	Semid. 6502 6503	Semid. 5594	TER 640	Tranv. 5596	Ráp. 6504 6505	Tranv. 5598	Semid. 5584
Prestaciones	2	2	2	2	1-2	2	2	2	2
Km.					1 C				
0 ZARAGOZA-EI Portillo S.					16.05				20.10
4 Miraflores									20.15
16 San J. de Mozarrifar									20.26
21 Villanueva de Gállego					16.31				20.29
34 Zuera									20.39
52 Almudévar									20.57
61 Tardienta					16.59				21.04
77 Grañén									21.13
87 Marcón-Poleñino					17.23				21.19
99 Sariñena					17.31				21.32
122 Tormillo-Lastanosa									21.43
131 Selgua									21.57
136 Monzón-Río Cinca									22.04
147 Binéfar					18.00				22.15
157 Tamarite-Altorricón					18.10				22.23
166 Almacellas									22.31
174 Raymat									22.38
192 LERIDA L.I.					18.46				22.50
205 Bell-lloc S.	6.25	9.38	13.15	18.06	18.49	19.13	20.20	21.45	
215 Mollerusa	6.35	9.50	13.25	18.16		19.23		21.55	
218 Golmés	6.43	9.58	13.33	18.25	19.06	19.31	20.36	22.03	
221 Castellnou de Seana	6.47	10.02	13.37	18.29		19.35		22.07	
225 Bellpuig	6.51	10.06	13.41	18.33		19.39		22.11	
232 Anglesola	6.55	10.11	13.49	18.37		19.44		22.15	
236 Tárrega	7.01	10.17	13.55	18.43		19.50		22.21	
249 Cerbera de Segarra	7.10	10.28	14.03	18.51	19.27	19.58	20.57	22.29	
263 San Guim de Freixenet	7.25	10.43	14.18	19.06		20.12	21.11	22.43	
271 San M. de Sasgayolas	7.39	10.56	14.31	19.19					
275 Calaf	7.47	11.04	14.39	19.27			21.35		
285 Segué S. P. Salavinerá	7.52	11.10	14.46	19.33					
290 Aguilar de Segarra	8.03	11.21	14.57	19.44					
297 Rajadell	8.11	11.27	15.03	19.53	19.44				
310 Manresa	8.20	11.36	15.12	20.03					
318 San Vicente	8.36	11.52	15.29	20.20	20.52		22.11		
342 Terrassa	8.44	12.00	15.37	20.29			22.41		
349 Sabadell-Norte	9.07	12.24	16.00	20.53	21.22		22.54		
352 Sabadell-Centro	9.13	12.30	16.06	20.59					
354 Sabadell-Sur	9.16	12.33	16.09	21.02	21.30		22.50		
376 BARCELONA-P.º de G. L.I.	9.20	12.37	16.13	21.06	21.34		22.54		
376 BARCELONA-Sants L.I.		13.09	16.43				23.23		
376 BARCELONA-S. A. L.I.	9.36			21.21					
376 BARCELONA-Clot-Ar. L.I.	9.44			21.30	21.53				
376 BARCELONA-T. L.I.	9.50			21.36	21.58				

1 Procede de Salamanca (Itin. T-1).

Identificación del tren	Semid. 5585	Tranv. 5591	Semid. 5593	TER 643	Semid. 6506 6507	Tranv. 5595	Ráp. 6508 6509	Semid. 6550 6551	Semid. 7555
Prestaciones	2	2	2	1-2	2	2	2	2	2
Km.				1 C					
0 BARCELONA-T. S.				6.32	7.50				18.15
3 BARCELONA-Clot-Ar.				6.39	7.56				18.22
6 BARCELONA-S. A.				6.46					18.28
0 BARCELONA-Sants						10.56	12.45	15.15	
3 BARCELONA-P.º de G.									
22 Sabadell-Sur			7.00	8.17	11.25		13.23	15.51	18.42
24 Sabadell-Centro			7.03	8.22	11.28		13.27	15.54	18.45
27 Sabadell-Norte			7.06		11.31		13.27	15.57	18.48
34 Terrassa			7.14	8.34	11.39		13.38	16.05	18.57
58 San Vicente			7.34		11.59			16.25	19.17
66 Manresa			7.48	9.04	12.12		14.10	16.38	19.30
79 Rajadell			8.02		12.26			16.52	19.44
86 Aguilar de Segarra			8.14		12.34			17.00	19.52
91 Segué S. P. Salavinerá			8.20		12.40			17.06	19.58
101 Calaf			8.33		12.53		14.47	17.19	20.14
105 San M. de Sasgayolas			8.38		12.58			17.24	20.19
113 San Guim de Freixenet			8.48		13.07			17.33	20.28
127 Cervera de Segarra		6.52	9.02	10.09	13.21	14.20	15.13	17.47	20.41
140 Tárrega		7.09	9.16	10.27	13.35	14.34	15.27	18.01	20.56
144 Anglesola		7.14	9.21			14.39		18.06	21.01
151 Bellpuig		7.20	9.28			13.48		18.12	21.06
155 Castellnou de Seana		7.25	9.33					18.16	21.11
158 Golmés		7.29	9.37					18.20	21.15
161 Mollerusa		7.34	9.42	10.48	14.00	15.00	15.47	18.26	21.20
171 Bell-lloc		7.42	9.52		14.07	15.08		18.34	21.27
184 LERIDA L.I.		7.54	10.04	11.03	14.19	15.20	16.02	18.46	21.39
202 Raymat				11.05					
208 Almacellas									
219 Tamarite-Altorricón									
229 Binéfar									
240 Monzón-Río Cinca									
245 Selgua									
264 Tormillo-Lastanosa									
277 Sariñena									
289 Marcón-Poleñino									
299 Grañén									
315 Tardienta									
324 Almudévar									
342 Zuera									
355 Villanueva de Gállego									
360 San J. de Mozarrifar									
372 Miraflores									
376 ZARAGOZA-EI Portillo L.I.					13.29				

1 Continúa a Salamanca (Itin. T.1).




Identificación del tren	Tranv. 2501	Ráp. 2507	Semid. 2591	TALGO 72 73	Ráp. 2508 2509	Semid. 2593	Semid. 2551	Tranv. 2553	Ráp. 2555
Prestaciones	2	2	2	1-2	2	2	2	2	2
Km.				X					
Plazas asiento									
Camión litera									
Restauración									
Particularidades				T					
0 MURCIA S.									
78 ALICANTE S.									
269 VALENCIA S.									
633 BARCELONA-Sants S.				9.50	10.20				
636 BARCELONA-P.º de G. S.				9.56	10.26				
0 BARCELONA-T. S.									
4 BARCELONA-Clot-Ar. S.	5.10	8.50	9.05			11.05	13.05	14.13	16.00
7 BARCELONA-S.A. Condal S.	5.17	8.57					13.12	14.19	16.06
13 Moncada S.	5.26						13.19	14.28	
19 Mollet-S. Fausto y Marto. S.	5.34								
23 Montmeló S.	5.40								
30 Granollers-Centro S.	5.45								
37 Cardedeu S.	5.54	9.20					13.37	14.48	16.29
42 Llinás S.	6.02							14.56	
48 Palautordera S.	6.07							15.01	
51 San Celoni S.	6.14						13.53	15.07	
57 Gualba S.	6.19							15.12	
59 Breda-Riells-Viabrea S.	6.24							15.17	
65 Hostalrich S.	6.28							15.21	
70 Massanet-Massanas L.	6.34							15.27	
Mataró S.	6.39	9.47						15.32	16.56
Arenys de Mar S.			9.30			11.30			
Calella S.			9.46			11.46			
Pineda S.			10.01			12.01			
Blanes S.			10.04			12.04			
Massanet-Massanas L.			10.16			12.16			
Massanet-Massanas S.			10.32			12.32			
70 Massanet-Massanas S.	6.40	9.48	10.34		11.23	12.34	14.07	15.33	16.57
78 Sils S.	6.47		10.49		12.41	14.13	15.39		
84 Caldas de Malavella S.	6.53	9.58	10.55		11.33	12.47	14.19	15.45	17.07
90 Riudellots S.	7.00		11.02			12.54	14.25	15.51	
95 Fornells S.	7.14		11.06			12.59		15.55	
100 GERONA S.	7.23	10.11	11.13	11.01	11.46	13.07	14.34	16.01	17.21
109 Celrà S.	7.27		11.22			13.16	14.42	16.09	
112 Bordils-Juyá S.	7.32		11.26			13.20		16.13	
116 Flaçá S.	7.35	10.24	11.31		11.59	13.25	14.50	16.18	17.34
118 San Jordi (apd.-cgd.) S.	7.41		11.34			13.28		16.21	
124 Camallera S.	7.48		11.40			13.34	14.58	16.26	
130 San Miguel S.	7.51		11.46			13.40	15.04	16.32	
132 Tonyá S.	7.55					13.43		16.35	
136 Vilamallá S.	8.03		11.54			13.48		16.38	
141 Figueras S.	8.09	10.44	12.00	11.29	12.19	13.56	15.15	16.44	17.54
147 Perelada S.	8.09		12.07			14.03		16.49	
153 Vilajuiga S.	8.16		12.14			14.10	15.26	16.55	
160 Llansá S.	8.25		12.22			14.18	15.35	17.04	18.10
163 Playa de Garbet (apd.) S.	8.30		12.26			14.22			
165 Colera S.	8.34		12.31			14.28	15.44	17.13	
167 Port-Bou L.	8.38	11.09	12.36	11.53	12.44	14.33	15.48	17.17	18.20
169 Cerbère L.	8.46	11.15		12.30	12.54	14.44	15.58	17.23	18.30



Identificación del tren	TALGO 460 461	Semid. 2557	Exp. 1464 1465	Exp. 470 471	TALGO 1174 1175	Semid. 2559	Semid. 2581	TALGO 474 475
Prestaciones	1-2	2	1-2	1-2	1-2	2	2	
Km.	X	A	1 B	B	2 A			T 4
0 MURCIA S.	8.08							
78 ALICANTE S.	9.17		10.15					
269 VALENCIA S.	12.01		13.35					
633 BARCELONA-Sants S.	16.24		18.27	19.00	19.38			20.55
636 BARCELONA-P.º de G. S.	16.31		18.33	19.06	19.46			21.01
0 BARCELONA-T. S.		17.35				19.27	19.27	
4 BARCELONA-Clot-Ar. S.		17.41				19.34	19.35	
7 BARCELONA-S.A. Condal S.		17.48				19.41	19.43	
13 Moncada S.								
19 Mollet-S. Fausto y Marto. S.								
23 Montmeló S.								
30 Granollers-Centro S.		18.06		19.32		19.59	20.02	
37 Cardedeu S.						20.06	20.09	
42 Llinás S.						20.18	20.14	
48 Palautordera S.								
51 San Celoni S.		18.22				20.26	20.22	
57 Gualba S.								
59 Breda-Riells-Viabrea S.								
65 Hostalrich S.								
70 Massanet-Massanas L.		18.35	19.21	19.58	20.34	20.39	20.36	
Mataró S.								
Arenys de Mar S.								
Calella S.								
Pineda S.								
Blanes S.								
Massanet-Massanas L.								
Massanet-Massanas S.		18.36	19.22	19.59	20.35	20.40	20.36	
Sils S.		18.42				20.46	20.42	
Caldas de Malavella S.		18.48	19.32	20.11	20.45	20.52	20.48	
Riudellots S.		18.54				20.58	20.54	
Fornells S.						21.02	20.58	
100 GERONA S.	17.43	19.04	19.47	20.27	21.00	21.08	21.04	22.06
109 Celra S.		19.13				21.17	21.13	
112 Bordils-Juyá S.		19.17				21.21	21.17	
116 Flaçá S.		19.22	20.00	20.41		21.26	21.22	
118 San Jordi (apd.-cgd.) S.		19.25				21.29	21.25	
124 Camallera S.		19.31				21.35	21.31	
130 San Miguel S.		19.37				21.41	21.37	
132 Tonyá S.								
136 Vilamallá S.		19.43				21.47	21.43	
141 Figueras S.	18.13	19.49	20.18	21.02	21.29	21.53	21.49	22.33
147 Perelada S.						21.58	21.54	
153 Vilajuiga S.		20.00				22.04	22.00	
160 Llansá S.		20.09		21.17	21.44	22.13	22.09	
163 Playa de Garbet (apd.) S.								
165 Colera S.		20.18				22.22	22.18	
167 Port-Bou L.	18.37	20.22	20.42	21.28	21.55	22.26	22.22	
169 Cerbère L.	18.50		20.50	21.38	22.02	22.33	22.29	

- 1 Circula diario desde el 3-VI al 28-IX.
- 2 Procede de Madrid-Chamartín (Itin. 20); Circula diario desde el 13-VI al 14-X.
- 3 Efectúa parada del 2-VI al 13-X.
- 4 Continúa a París (Itin. R-8).



Identificación del tren	Semid. 2502	TALGO 476	Exp. 472	Exp. 1466	Semid. 2506	Semid. 2550	TALGO 1176	TALGO 462	Ráp. 2552
Prestaciones	2	X	1-2	1-2	2	2	1-2	1-2	2
Km.		T 4	E	1 B			X 2 A	X A	
0 Port-Bou	5.40	6.35	7.10	8.00	8.07	8.10	8.42	10.00	10.45
2 Colera	5.43				8.10	8.13			
4 Playa de Garbet (apd.)					8.13	8.16			
7 Liansá	5.50		3 7.17		8.17	8.20	8.50		10.53
14 Vilajuiga	5.57				8.24	8.27			
20 Perelada					8.29	8.32			
26 Figueras	6.08	6.55	7.35	8.20	8.35	8.38	9.06	10.20	11.08
31 Vilamalla					8.40	8.43			
35 Tonyá									
37 San Miguel	6.18				8.46	8.49			
43 Camallera	6.25				8.52	8.55			
49 San Jordi (apd.-cgd.)	6.32				8.58	9.01			
51 Flassá	6.38		7.59	8.42	9.04	9.07			11.30
55 Bordils-Juyá	6.42				9.08	9.11			
58 CERÁ	6.46				9.12	9.15			
67 GIRONA	6.55	7.28	8.17	8.57	9.21	9.24	9.38	10.53	11.46
72 Fornells					9.26	9.29			
77 Riudellots	7.03				9.30	9.33			
82 Caldas de Malavella	7.09		8.30	9.09	9.36	9.39	9.50		11.57
89 Sils	7.14				9.41	9.44			
97 Massanet-Massanas	7.21		8.39	9.18	9.48	9.51	9.59		12.06
0 Massanet-Massanas									
15 Blanes									
24 Pineda									
27 Calella									
31 Arenys de Mar									
47 Mataró									
97 Massanet-Massanas	7.22		8.40	9.19	9.49	9.52	10.00		12.07
102 Hostalrich									
108 Breda-Riells-Viabrea									
110 Gualba									
116 San Celoni	7.36				10.03	10.06			
119 Palautordera (apd.)									
125 Linás	7.44				10.11	10.14			
130 Cardedeu	7.48				10.15	10.18			
137 Granollers-Centro	7.55		9.08		10.28	10.25			12.34
144 Montmeló									
148 Mollet-San F. y Marto									
154 Moncada									
160 BARCELONA-S.A. Condal	8.13				10.46	10.43			
163 BARCELONA-Clot-Ar.	8.19				10.52	10.49			12.57
167 BARCELONA-T.	8.25				10.58	10.55			13.03
0 BARCELONA-P. de G.		8.32	9.34	10.08			10.48	11.57	
3 BARCELONA-Sants		8.38	9.40	10.14			10.51	12.03	
364 VALENCIA				15.06				16.26	
555 ALICANTE				18.18				19.08	
633 MURCIA								20.20	

- 1 Circula diario desde el 2-VI al 27-IX.
- 2 Circula diario desde el 14-VI al 15-X.
- 3 Efectúa parada del 2-VI al 13-X.
- 4 Procede de París (Itin. R-8).



Identificación del tren	Tranv. 2554	Semid. 2556	Tranv. 2558	Semid. 2596	Semid. 2580	TALGO 70 71	Semid. 2588
Prestaciones	2	2	2	2	2	1-2	2
Km.						X	
0 Port-Bou	12.10	13.45	14.15	16.05	17.07	19.23	21.16
2 Colera			14.19	16.08	17.10		
4 Playa de Garbet (apd.)	1 12.15		14.22	16.11			
7 Liansá			14.26	16.15	17.17		
14 Vilajuiga			14.34	16.23	17.24		
20 Perelada			14.40	16.29	17.29		
26 Figueras	12.33	14.06	14.48	16.36	17.35	19.43	21.37
31 Vilamalla			14.54	16.42	17.40		
35 Tonyá							
37 San Miguel			15.01	16.49	17.46		
43 Camallera			15.08	16.56	17.52		
49 San Jordi (apd.-cgd.)			15.15	17.03	17.59		
51 Flassá	12.57	14.26	15.21	17.08	18.05		21.58
55 Bordils-Juyá			15.25	17.12	18.09		
58 Celrá			15.30	17.17	18.13		
67 GIRONA	13.13	14.42	15.43	17.28	18.22	20.16	22.14
72 Fornells			15.49	18.27			
77 Riudellots	13.22		15.54	17.38	18.31		
82 Caldas de Malavella	13.28	14.53	16.00	17.44	18.37		22.25
89 Sils			16.06	17.50	18.42		
97 Massanet-Massanas	13.40	15.02	16.13	17.57	18.49		22.34
0 Massanet-Massanas				17.58			
15 Blanes				18.15			
24 Pineda				18.25			
27 Calella				18.30			
31 Arenys de Mar				18.45			
47 Mataró				18.59			
97 Massanet-Massanas	13.42	15.02	16.15		18.50		22.35
102 Hostalrich			16.21				
108 Breda-Riells-Viabrea			16.27				
110 Gualba			16.31		19.04		
116 San Celoni	13.56		16.37				
119 Palautordera (apd.)			16.42				
125 Linás	14.04		16.49				
130 Cardedeu	14.09		16.54				
137 Granollers-Centro	14.17	15.29	17.03		19.19		23.02
144 Montmeló			17.04				
148 Mollet-San F. y Marto			17.13				
154 Moncada			17.19				
160 BARCELONA-S.A. Condal	14.35		17.26		19.37		23.26
163 BARCELONA-Clot-Ar.	14.41	15.51	17.35		19.43		23.32
167 BARCELONA-T.	14.47	15.57	17.41	19.24	19.49		
0 BARCELONA-P. de G.						21.20	
3 BARCELONA-Sants						21.26	
364 VALENCIA							
555 ALICANTE							
633 MURCIA							

- 1 Efectúa parada del 2-VI al 29-IX.

Identificación del tren	Exp. 904	Exp. 960 961	Exp. 990	Semid. 3450	ELEC. 660	Exp. 994	TALGO 460 461	Semid. 7592
Prestaciones	1-2	1-2	1-2	2	1-2	1-2	1-2	2
Km.	1	4	2		B	3	A	
0 MURCIA del Carmen S.		22.30					8.08	
10 Alquerías-Santomera		22.44						
22 Orihuela		22.56					8.26	
54 Elche-Parque		23.19					8.46	
73 San Gabriel		23.37					9.02	
78 ALICANTE-Término L.		23.55					9.12	
108 Novelda-Aspe		0.22					9.17	
119 Elda-Petrel		0.54						
136 Villena		1.10					9.50	
149 Caudete		1.30					10.05	
156 La Encina		2.14					10.35	
188 Mogente								
195 Vallada		2.55					11.10	
213 Játiva		3.37					11.45	
269 VALENCIA-Término S.	3.21	4.00	5.01	7.10	8.33	8.38	12.01	
292 Puig de S. María				7.35				
302 Sagunto	3.50	4.35		7.48	9.00	9.07		
311 Almenara				7.58				
316 Chilches				8.01				
324 Nules-Villavieja				8.15				
330 Burriana	4.12			8.22		9.29		
335 Villarreal de los Infantes				8.28				
342 CASTELLON	4.37	5.17	6.07	8.46	9.32	9.52	12.54	
355 Benicasim	4.49			8.59	9.41	10.12		
364 Oropesa del Mar				9.09	9.55			
378 Torreblanca				9.22				
392 Alcalá de Chisvert				9.40				
414 Benicarló	5.28			9.59	10.23	10.53	13.37	
420 Vinaroz	5.36	6.07		10.05	10.29	11.01	13.44	
436 Ulldesona	5.54			10.20		11.19		
451 Santa Bárbara				10.32				
465 Tortosa	6.21	6.47	7.34	11.00	10.57	11.43	14.16	14.22
478 Amposta-Aldea	6.35	7.01		11.11		11.56	14.33	
500 L'Ametlla del Mar				11.27	11.20	12.15	14.50	
530 Cambrils		7.44	8.22	12.05	11.38		15.15	
536 Salou	7.16			12.13	11.47	12.42	14.57	15.21
548 TARRAGONA	7.45	8.09	8.57	12.26	12.04	13.10	15.12	15.35
573 San V. de Calders-C.	8.08	8.27	9.20	12.45	12.20	13.30	15.28	15.56
591 Vilanova i La Geltrú	8.31			13.10		13.52	16.25	
599 Sitges	8.44			13.18	12.47	14.04	16.33	
633 BARCELONA-Sants L.	9.15	9.35	10.17	14.07	13.16	14.35	16.20	17.07
636 BARCELONA-P.º de G. L.					13.23		16.28	17.13
640 BARCELONA-Término L.					13.31			17.21
0 BARCELONA-P.º de G. L.							16.31	
99 GERONA								
140 Figueras								
166 Port-Bou							18.37	
168 Cerbère							18.50	

1 Procede de Almería-Granada-Badajoz (Itin. T-6).

2 Procede de Sevilla (Itin. T-7).

3 Procede de Málaga (Itin. T-7).

4 Circula diario del 3-VI al 8-X.

Identificación del tren	Exp. 1464 1465	Ráp. 691 690	Ráp. 1961 1690	Ráp. 3452	Tranv. 3454	Tranv. 7596	Ráp. 11691 690
Prestaciones	1-2	1-2	1-2	2	2	2	1-2
Km.	1 B	2 B	3 B				3 B
0 MURCIA del Carmen S.							
10 Alquerías-Santomera							
22 Orihuela							
54 Elche-Parque							
73 San Gabriel							
78 ALICANTE-Término L.	10.15						
108 Novelda-Aspe	10.50						
119 Elda-Petrel	11.06						
136 Villena							
149 Caudete							
156 La Encina	11.38						
188 Mogente	12.04						
195 Vallada							
213 Játiva	12.24						
269 VALENCIA-Término S.	13.03	16.39	17.40	17.45	18.20		16.39
292 Puig de S. María	13.35				18.44		
302 Sagunto	14.02			18.11	18.58		
311 Almenara					19.09		
316 Chilches					19.15		
324 Nules-Villavieja					19.25		
330 Burriana	14.20			18.28	19.32		
335 Villarreal de los Infantes				18.34	19.39		
342 CASTELLON	14.38	17.32	18.34	18.46	19.51		17.32
355 Benicasim	14.47			18.54	20.04		
364 Oropesa del Mar	14.55			19.01	20.13		
378 Torreblanca	15.11				20.31		
392 Alcalá de Chisvert	15.11				20.45		
414 Benicarló	15.33		19.22	19.35	21.04		
420 Vinaroz	15.39		19.28	19.40	21.10		
436 Ulldesona				19.55	21.31		
451 Santa Bárbara					21.49		
465 Tortosa	16.08	18.41	20.06	20.14	22.01	18.55	18.41
478 Amposta-Aldea	16.18			20.23		19.06	
500 L'Ametlla del Mar	16.31			20.43		19.27	
530 Cambrils	16.49			21.01		19.49	
536 Salou	16.57			21.07		19.55	
548 TARRAGONA	17.11	19.32	21.03	21.19		20.08	19.32
573 San V. de Calders-C.	17.27			21.35		20.32	
591 Vilanova i La Geltrú	17.45			21.55		20.59	
599 Sitges	17.54			22.03		21.07	
633 BARCELONA-Sants L.	18.23	20.38	22.09	22.27		21.41	20.38
636 BARCELONA-P.º de G. L.	18.31			22.42		21.46	
640 BARCELONA-Término S.				22.50		21.54	
0 BARCELONA-P.º de G. L.	18.33						
99 GERONA	19.47						
140 Figueras	20.18						
166 Port-Bou	20.42						
168 Cerbère	20.50						

1 Circula del 3-VI al 28-IX.

2 Circula diario del 2-VI al 11-VII y a partir del 6-IX (Itin. T-7).

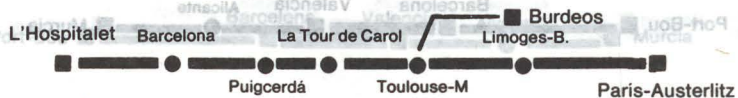
3 Circula del 12-VII al 5-IX (Itin. T-7).

Identificación del tren	Semid. 7591	Tranv. 3545	Rep. 693 692	Rep. 1693 1692	Rep. 3541	Exp. 1466 1467	Semid. 7593	TALGO 462 463	Ráp. 693 11692
Prestaciones	2	2	1-2	1-2	2	1-2	2	1-2	1-2
Km.			1 B	2 B		3 B		X A	4 B
0	Cerbère S.								
2	Port-Bou					8.00		10.00	
26	Figueras					8.20		10.20	
65	GERONA					8.57		10.53	
164	BARCELONA-P.º de G. L.L.					10.08		11.57	
0	BARCELONA-Término S.	5.50							
4	BARCELONA-P.º de G. S.	5.58			9.23	10.10	10.23	11.59	
7	BARCELONA-Sants	6.04			9.32	10.10	10.31	12.08	
41	Sitges	6.40	7.00	8.57	9.38	10.18	10.37	7.00	
49	Vilanova i La Geltrú	6.47				10.48	11.13		
67	San V. de Calders-C.	7.15				10.55	11.20		
92	TARRAGONA	7.35				10.42	11.17	13.01	
104	Salou	7.45	8.08	10.05		11.09	11.48	13.19	8.08
110	Cambriès	7.51				11.15	11.54	13.31	
140	L'Ametlla del Mar	8.19				11.44	12.14	12.48	
162	Amposta-Aldea	8.26				12.06	12.28	13.05	
175	Tortosa	8.47				12.19	12.41	13.18	
189	Santa Bàrbara	7.17	7.00					14.18	8.59
204	Uldecona	7.31							
220	Vinaroz	7.44				12.45	13.08	14.44	
226	Benicarló	7.50				12.50	13.14	14.50	
248	Alcalá de Chisvert	8.09							
262	Torreblanca	8.22				13.18			
276	Oropesa del Mar	8.35				13.28	13.53		
285	Benicasim	8.44				13.35	14.01	15.25	
298	CASTELLON	9.00	10.10	12.11		13.44	14.11	15.36	10.10
305	Villarreal de los Infantes	9.08							
310	Burriana	9.13				13.53	14.20		
316	Nules Villavieja	9.20							
324	Chilches	9.28							
329	Almenara	9.35							
338	Sagunto	9.49							
348	Puig de Santa María	10.02							
371	VALENCIA-Término L.L.	10.33	11.01	13.02	14.41	15.06	15.28	16.26	11.01
427	Játiva					15.28	16.41	17.16	
433	Alcudia					16.09			
484	La Encina						17.13	18.05	
504	Villena						17.33	18.25	
521	Elda-Petrel						17.50	18.41	
532	Novelda-Aspe								
562	ALICANTE-Término L.L.					18.18		19.08	
567	San Gabriel (apt.)							19.13	
586	Elche-Parque							19.25	
618	Orihuela							19.42	
630	Alquerías-Santomera							20.03	
634	Beniján								
640	MURCIA del Carmen L.L.							20.20	

- 1 Continúa a Málaga-Sevilla, circula del 2-VI al 11-VII y a partir del 6-IX (Itin. T-7).
- 2 Continúa a Málaga, circula del 11-VII al 4-IX (Itin. T-7).
- 3 Circula diario del 2-VI al 27-IX.
- 4 Continúa a Sevilla, circula 11-VII al 4-X (Itin. T-7).

Identificación del tren	Semid. 7595	Semid. 3543	Exp. 997	ELEC 661	Exp. 993	Exp. 963 962	Exp. 907
Prestaciones	2	2	1-2	1-2	1-2	1-2	1-2
Km.			1	B	2	4	3
0	Cerbère S.						
2	Port-Bou						
26	Figueras						
65	GERONA						
164	BARCELONA-P.º de G. L.L.						
0	BARCELONA-Término L.L.	12.55	11.23	17.00			
4	BARCELONA-P.º de G. S.	13.03	11.31	17.08			
7	BARCELONA-Sants	13.08	11.37	17.15	18.40	20.30	22.15
41	Sitges	13.43	12.13	16.28	17.44	21.03	22.48
49	Vilanova i La Geltrú	13.50	12.20	16.37		21.11	22.57
67	San V. de Calders-C.	14.11	12.42	17.02	18.10	19.39	21.37
92	TARRAGONA	14.31	13.02	17.28	18.28	20.07	22.07
104	Salou	14.40	13.11	17.42	18.41		22.20
110	Cambriès	14.50	13.17		18.47		
140	L'Ametlla de Mar	15.14	13.40	18.06	19.12		
162	Amposta-Aldea	15.31	13.56	18.23		22.55	0.38
175	Tortosa	15.43	14.25	18.40	19.37	21.10	23.14
189	Santa Bàrbara		14.32				
204	Uldecona		14.50	19.02			1.17
220	Vinaroz		15.02	19.14	20.03	23.47	1.30
226	Benicarló		15.08	19.24	20.09		1.39
248	Alcalá de Chisvert		15.33				
262	Torreblanca		15.44				
276	Oropesa del Mar		15.57	20.40			
285	Benicasim		16.06	20.05	20.48		2.19
298	CASTELLON		16.17	20.25	20.58	22.39	0.43
305	Villarreal de los Infantes		16.26				
310	Burriana		16.31	30.36			2.49
316	Nules Villavieja		16.37				
324	Chilches		16.47				
329	Almenara		16.53				
338	Sagunto		17.07	21.05	21.27		1.17
348	Puig de Santa María		17.19				3.18
371	VALENCIA-Término L.L.		17.47	21.33	21.51	23.40	1.43
427	Játiva						2.08
433	Alcudia						2.51
484	La Encina						4.10
504	Villena						4.32
521	Elda-Petrel						4.52
532	Novelda-Aspe						
562	ALICANTE-Término L.L.						5.27
567	San Gabriel						6.02
586	Elche-Parque						6.21
618	Orihuela						6.42
630	Alquerías-Santomera						7.08
634	Beniján						7.21
640	MURCIA del Carmen L.L.						7.37

- 1 Continúa a Málaga (Itin. T-7).
- 2 Continúa a Sevilla (Itin. T-7).
- 3 Continúa a Almería-Granada-Badajoz (Itin. T-6).
- 4 Circula diario del 2-VI al 7-X.



Identificación del tren	Tranv. 3550 3551	Tranv. 3552 3553	Semid. 3556 3557	Exp. 4872	Ráp. 4710	Semid. 3582 3583	Exp. 14874	Ráp. 5454	Exp. 4876	Semid. 3586 3587
Prestaciones	2	2	2	1-2	1-2	2	1-2	1-2	1-2	2
Km.										
0 L'Hospitalet S.	5.37	6.38	9.39			13.49				17.23
4 BARCELONA-Sants S.	5.44	6.45	9.46			13.56				17.30
7 BARCELONA-P. Catal. S.	5.49	6.50	9.52			14.01				17.35
8 BARCELONA-A. Triunfo S.	5.52	6.53	9.55			14.04				17.38
13 BARCELONA-S. An. Ar. S.	5.59	7.00	10.03			14.10				17.45
37 Granollers-Canovellas S.	6.40	7.39				14.41				17.45
46 La Garriga S.	6.53	8.54				14.51				18.47
28 Vic S.	7.39	9.51	10.57			15.28				18.58
86 Manlleu S.	7.47	10.00	11.06			15.39				19.07
94 Torelló S.	7.56	10.09	11.18			15.47				19.40
114 Ripoll S.	8.30	10.48	11.48			16.17				20.01
128 Ribas de Freser S.	8.51	11.09	12.09			16.39				20.34
150 La Molina S.	9.26	11.46	12.43			17.14				20.56
163 Puigcerdá S.	9.48	12.08	13.05			17.36				
			13.07			17.38				
167 La Tour de Carol S.			13.12			17.43				
				13.32		18.33			19.05	
Aix-les-Thermes S.				14.42		19.57			20.21	
Foix S.				15.25		20.48			21.09	
Pamiers S.				15.42		21.04			21.27	
Saverdún S.				15.54		21.16			21.40	
TOULOUSE-Matab. LI.				(t) 16.29		(t) 21.56			22.17	
								23.30		
TOULOUSE-Matab. S.								23.58		
Montauban S.								0.37		
Agen S.									1.45	
Marmande S.										17.30
BURDEOS LI.										17.57
TOULOUSE-Matab. S.										20.42
Montauban S.										22.45
LIMOGES-Bénédictins LI.										2.07
PARIS-Austerlitz LI.										6.35
										6.48

(t) Transbordo de tren.

1 Entre Ripoll y Puigcerdá circula domingos y festivos.

433 Alcidua	434 La Enxada	435 Vilanova	436 Elida-Pedrol	437 Novales-Agase	438 ALCANTAR-Termis	439 San Gabriel	440 San Gabriel	441 Elche-Porcu	442 Orihuela	443 Alpuñeros-Santomera	444 Benijar	445 BURJATA del Carmen
-------------	---------------	--------------	------------------	-------------------	---------------------	-----------------	-----------------	-----------------	--------------	-------------------------	-------------	------------------------


Continúa a Málaga-Sevilla, circula de 2-VI al 11-VI y a partir del 2-VI (fin. T-7).

Continúa a Málaga, circula de 11-VI al 4-X (fin. T-7).

Continúa a Sevilla, circula de 11-VI al 4-X (fin. T-7).

Circula de 2-VI al 4-X (fin. T-7).

Continúa a Sevilla, circula de 11-VI al 4-X (fin. T-7).



Identificación del tren	Semid. 4504 4505	Semid. 4506 4507	Exp. 14871	Semid. 4550 4551	Semid. 4554 4555	Exp. 4873	Tranv. 4556 4557	Semid. 4580 4581	Tranv. 4584 4585	Tranv. 4586 4587
Prestaciones	2	2	1-2	2	2	1-2	2	2	2	2
Km.										
PARIS-Austerlitz LI.			21.03			0.50				
LIMOGES-Bénédictins LI.			0.45			4.57				
Montauban LI.										
TOULOUSE-Matab. LI.			(t) 4.20			(t) 8.38				
BURDEOS S.										
Marmande S.										
Agen S.										
Montauban LI.										
TOULOUSE-Matab. S.			4.32			10.02				
Saverdún S.						10.37				
Pamiers S.			5.14			10.51				
Foix S.			6.30			11.08				
Aix-les-Thermes S.			6.31			11.57				
			7.40			12.58				
0 La Tour de Carol LI.		8.36				13.30				
		8.41				13.35				
4 Puigcerdá S.	6.26	8.43		11.05	13.36		14.52	16.51	17.39	19.01
17 La Molina S.	6.48	9.06		11.27	13.58		15.15	17.14	18.01	19.23
39 Ribas de Freser S.	7.23	9.46		12.08	14.36		15.51	17.48	18.40	20.00
53 Ripoll S.	7.47	10.06		12.30	14.59		16.18	18.14	19.00	20.22
73 Torelló S.	8.18	10.37		12.59	15.29		16.52	18.48	19.32	20.56
81 Manlleu S.	8.28	10.47		13.09	15.42		17.02	19.01	19.42	21.05
89 Vic S.	8.37	10.56		13.18	15.54		17.15	19.12	19.53	21.16
121 La Garriga S.	9.03					17.57			20.39	21.53
130 Granollers-Canovellas S.	9.13				16.29	18.17		19.50	20.52	22.07
154 BARCELONA-S. An. Ar. S.	9.36	11.53		14.14	16.53		18.53	20.12	21.29	22.41
159 BARCELONA-A. Triunfo S.	9.43	12.00		14.21	17.00			20.18	21.36	22.48
160 BARCELONA-P. Catal. S.	9.47	12.05		14.25	17.05		19.05	20.22	21.40	22.52
163 BARCELONA-Sants S.	9.52	12.10		14.30	17.10		19.10	20.26	21.45	22.57
167 L'Hospitalet LI.	9.58	12.16		14.36	17.16		19.16	20.32	21.51	23.03

(t) Transbordo de tren.

1 Entre Puigcerdá y Ribas de Freser circula domingos y festivos.

446 València	447 València	448 MADRID-Chamartín
--------------	--------------	----------------------

Procede de Sevilla y Málaga (fin. T-7) circula de 2-VI al 11-VI y a partir del 2-VI (fin. T-7).

Procede de Málaga (fin. T-7) circula de 11-VI al 4-X (fin. T-7).

Procede de Barcelona y Austerlitz (fin. T-7).


Procede de Añeta-Grañada-Badajoz (fin. T-7).

Entre Ganda y Madrid (fin. T-7).

Procede de Sevilla (fin. T-7).

Procede de Barcelona y continúa a Austerlitz (fin. T-7).

Procede de Barcelona y continúa a Austerlitz (fin. T-7).



Identificación del tren	INTER-CITY 180	Ráp. 691 690	INTER-CITY 182	Ráp. 1691 1690	INTER-CITY 186	INTER-CITY 184	Exp. 904	Exp. 991 990	Exp. 880 1881	Exp. 995 994
Prestaciones	1-2	1-2	1-2	1-2	1-2	1-2	1-2	1-2	1-2	1-2
Km.	♀	♀	♀	♀	♀	♀	♀	♀	♀	♀
0 MADRID-Chamartín S.									23.25	
0 Vicálvaro									23.46	
0 Valdecasas										
0 MADRID-Chamartín	7.15		12.00		16.30	18.45				
0 Nuevos Ministerios										
5 Recoletos										
8 MADRID-Atocha (apd.) S.	7.24		12.09		16.39	18.54				
16 Villaverde Bajo	7.25		12.10		16.40	18.55				
57 Aranjuez										
157 Alcázar de San Juan		13.17		14.13			22.10	0.33	2.07	3.44
164 Campo de Criptana									2.18	
180 Río Zancara									2.33	
195 Socuéllamos							22.39		2.49	
212 Villarrobledo							22.57		3.06	
252 La Roda de Albacete							23.26		3.35	
297 ALBACETE S.	9.59	14.28	14.44	15.25	19.14	21.29	23.48	1.57	4.00	5.08
303 Chinchilla	10.01	14.30	14.46	15.27	19.16	21.31	0.04	2.07	4.19	5.23
311 Villar de Chinchilla							0.20		4.38	
344 Alpera										
367 Almansa							0.59		5.21	6.16
385 La Encina							1.21	3.09	5.57	6.32
398 Fuente Higuera							1.32		6.08	
408 La Parrilla										6.57
417 Mogente									6.24	
424 Vallada									6.31	
430 Montesa									6.45	
436 Alcudia										
442 Játiva						22.55	2.09	3.49	6.57	7.25
458 Carcagente									7.10	
462 Alcira									7.16	
467 Algesmes									7.22	
486 Silla									7.41	
498 VALENCIA-Término L.I.	11.57	16.27	16.42	17.25	21.12	23.30	2.51	4.31	7.54	8.07
0 VALENCIA-Término S.					21.20					
33 Sagunto					21.45					
73 CASTELLON L.I.					22.13					

- 1 Procede de Sevilla y Málaga (Itin. T-7), circula del 2-VI al 10-VII y a partir del 5-IX.
- 2 Procede de Málaga (Itin. T-7), circula del 12-VII al 5-IX.
- 3 Procede de Almería-Granada-Badajoz (Itin. T-6).
- 4 Procede de Sevilla (Itin. T-7).
- 5 Procede de Málaga (Itin. T-7).



Identificación del tren	Exp. 993 992	Exp. 907	INTER-CITY 181	Ráp. 693 692	INTER-CITY 187	Ráp. 1693 1692	INTER-CITY 183	INTER-CITY 185	Exp. 997 996	Exp. 1882 883
Prestaciones	1-2	1-2	1-2	1-2	1-2	1-2	1-2	1-2	1-2	1-2
Km.	♀	♀	♀	♀	♀	♀	♀	♀	♀	♀
0 CASTELLON S.					10.55					0
40 Sagunto					11.23					0
78 VALENCIA-Término L.I.					11.47					0
0 VALENCIA-Término S.	0.07	4.15	6.00	11.13	11.55	13.14	16.30	18.45	22.08	23.15
12 Silla										23.28
31 Algesmes										23.47
36 Alcira										23.53
40 Carcagente										23.59
56 Játiva	0.52	5.00	6.36							0.17
62 Alcudia										
68 Montesa										
74 Vallada										0.35
81 Mogente										0.46
100 Fuente Higuera	1.31	5.47								1.06
113 La Encina	1.43	6.05								1.23
131 Almansa										1.42
152 Alpera										
173 Villar de Chinchilla										
192 Chinchilla		6.45								2.23
211 ALBACETE S.	2.47	6.58	7.58	13.13	13.50	15.16	18.25	20.40	0.51	2.38
246 La Roda de Albacete	2.54	7.10	8.00	13.15	13.52	15.18	18.27	20.42	1.06	3.18
286 Villarrobledo		7.34								3.44
303 Socuéllamos		8.06								4.17
318 Río Zancara		8.20								4.31
334 Campo de Criptana										4.45
341 Alcázar de San Juan	4.20	8.47		14.26		16.29			2.32	5.00
441 Aranjuez										5.25
482 Villaverde Bajo										6.34
490 MADRID-Atocha (apd.) S.			10.36		16.28		21.03	23.18		
492 Recoletos			10.37		16.29		21.04	23.19		
495 Nuevos Ministerios										
498 MADRID-Chamartín S.			10.46		16.38		21.13	23.28		
498 Valdecasas										7.20
498 Vicálvaro										7.45
498 MADRID-Chamartín L.I.										

- 1 Procede de Barcelona y continúa a Sevilla (Itin. T-7).
- 2 Procede de Barcelona y continúa a Almería-Granada-Badajoz (Itin. T-6).
- 3 Procede de Barcelona y continúa a Sevilla y Málaga (Itin. T-7), circula del 2-VI al 10-VII y a partir del 5-IX.
- 4 Entre Gandía y Madrid, circula diario desde el 28 del VI al 16-IX (Itin. 29).
- 5 Procede de Barcelona y continúa a Málaga, circula del 11-VII al 4-IX (Itin. T-7).
- 6 Procede de Barcelona y continúa a Málaga (Itin. T-7).

La Encina

Identificación del tren	Ráp. 520	Semid. 2240	TALGO 120 121	Ráp. 39102	Semid. 2246	Autom. 3446	Exp. 880 11880	Exp. 1824 1825
Prestaciones	1-2	2	1-2	1-2	2	2	1-2	1-2
Km.	E		A	4 E			2	3
0 MADRID-Chamartín S.							23.25	23.45
0 Vicálvaro							23.46	0.06
0 Valdecasas								
0 MADRID-Chamartín	8.08		15.30	15.53				
2 Nuevos Ministerios								
5 Recoletos								
8/0 MADRID-Atocha (apd.) L.I.	8.18		15.40	16.05				
16 Villaverde Bajo	8.19	13.25	15.41	16.06				
49 Aranjuez	8.57	13.59					0.38	0.59
121 Villacañas	9.41	14.50					2.07	2.30
149 Alcázar de San Juan	9.58	15.10	17.09	17.41	18.35		2.18	2.40
156 Campo de Criptana	10.07	15.17			18.42		2.33	2.54
172 Río Zancara	10.19	15.27			18.53		2.49	3.09
187 Socuéllamos	10.30	15.38			19.05		3.06	3.26
204 Villarrobledo	10.43	15.50			19.17			
227 Minaya					19.31		3.35	3.55
244 La Roda de Albacete	11.09				19.43			
261 La Gineta					19.54			
279 ALBACETE L.I.	11.29		18.18	18.59	20.06		4.00	4.20
298 Chinchilla S.	11.43		18.20	19.22	20.09		4.35	4.35
338 Alpera (apt.-cgd.)					20.22		4.56	4.56
359 Almansa	12.18		19.04	20.06	20.47		5.40	5.40
377 La Encina	12.43				21.01	21.25	5.59	5.59
384 Caudete				20.27	LL.	21.38	6.08	6.08
397 Villena	13.03		19.34	20.40		21.55	6.25	6.25
407 Sax	13.15					22.10	6.38	6.38
414 Elda-Petrel	13.24		19.49	21.05		22.19	6.49	6.49
420 Monovar-Pinoso						22.25	6.59	6.59
425 Novelda-Aspe	13.34			21.24		22.31	7.10	7.10
432 Monforte del Cid						22.37		
439 Agost						22.43	7.23	7.23
447 San Vicente de Raspeig	13.50					22.51	7.30	7.30
455 ALICANTE-Término L.I.	13.56		20.16	21.46		22.58	7.36	7.36
0 ALICANTE-Término S.				20.22				
8 San Gabriel				20.34				
24 Elche-Parque				20.50				
55 Orihuela				21.11				
78 MURCIA del Carmen L.I.				21.29				

- 1 Sale de la estación Madrid-Atocha.
- 2 Entre Albacete y Alicante no circula desde el 28-VI al 17-IX.
- 3 Circula diario desde el 27-VI al 15-IX.
- 4 Circula del 27-VI al 16-VII, 24-VII al 19-VIII, 28-VIII al 4-IX y 12-IX al 16-IX.

La Encina

Identificación del tren	Ráp. 521	Semid. 2421	TALGO 122 123	Ráp. 39403	Autom. 2444 2445	Semid. 2441	Exp. 11883 883	Exp. 1827 1826
Prestaciones	1-2	2	1-2	1-2	2	2	1-2	1-2
Km.	E		A	3 E			1	2
0 MURCIA del Carmen S.			14.20		17.15			
23 Orihuela			14.38		17.44			
54 Elche-Parque			14.58		18.16			
70 San Gabriel			15.14		18.37			
75 ALICANTE-Término L.I.			15.23		18.44			
0 ALICANTE-Término S.	8.43		15.29	16.12	18.49		23.00	23.35
8 San Vicente de Raspeig	8.51				19.06		23.12	23.48
16 Agost								24.00
23 Monforte del Cid					19.21			
30 Novelda-Aspe	9.13				19.28		23.41	0.18
35 Monovar-Pinoso					19.35		23.49	0.27
41 Elda-Petrel	9.26		16.04	16.47	19.50		0.10	0.48
48 Sax	9.34				19.58		0.20	0.58
58 Villena	9.45		16.20	17.04	20.11		0.36	1.14
71 Caudete				17.22	20.23		0.50	1.28
78 La Encina	10.05			17.42	20.33	21.18	1.05	1.53
96 Almansa	10.18		16.50	17.55	LL.	21.33	1.24	2.12
117 Alpera	10.31					21.47		
157 Chinchilla						22.15	2.08	2.56
176 ALBACETE L.I.	11.03		17.32	18.37		22.30	2.23	3.11
194 La Gineta	11.23		17.34	19.06			3.18	3.31
211 La Roda de Albacete								3.36
228 Minaya	11.46						3.44	
251 Villarrobledo	12.12	16.40					4.17	4.29
268 Socuéllamos	12.23	16.51					4.31	4.43
283 Río Zancara	12.34	17.01					4.45	4.56
299 Campo de Criptana	12.45	17.11					5.00	5.10
306 Alcázar de San Juan	12.52	17.19	18.43	20.23			5.25	5.35
334 Villacañas	13.10	17.37						
406 Aranjuez	13.50	18.25					6.34	6.40
414 Villaverde Bajo		19.05						
455 MADRID-Atocha (apd.) L.I.	14.31	19.15	20.12	21.55				
455 Recoletos	14.32		20.13	21.56				
455 Nuevos Ministerios								
455 MADRID-Chamartín L.I.	14.42		20.22	22.08			7.20	7.26
455 Valdecasas								
455 Vicálvaro							7.45	7.51
455 MADRID-Chamartín L.I.								

- 1 Entre Alicante y Albacete no circula desde el 29-VI al 18-IX.
- 2 Circula diario desde el 28-VI al 16-IX.
- 3 Circula del 27-VI al 16-VII, 24-VII al 19-VIII, 28-VIII al 4-IX y 12-IX al 16-IX.



Identificación del tren	Autom. 24800	Autom. 4440	Autom. 24802	Ráp. 520 11520	Autom. 2484	Autom. 4242	Ráp. 3902 39404	Autom. 24806	TALGO 124	Exp. 820 821
Prestaciones	2	2	2	1-2	2	2	1-2	2	1-2	1-2
Km.				E			E		A	
0	MADRID-Chamartín S.									
0	Vicalvaro									
0	Vallecas									
0	MADRID-Chamartín 8.08									
2	Nuevos Ministerios									
5	Recoletos 16.05									
8	MADRID-Atocha (apd.) L.I. 8.18									
16	Villaverde Bajo 8.19									
49	Aranjuez 8.57									
121	Villacañas 9.41									
149	Alcázar de San Juan 17.41									
156	Campo de Criptana 10.07									
173	Río Zancara 10.19									
187	Socuéllamos 10.30									
204	Villarrobledo 10.43									
227	Minaya									
244	La Roda de Albacete 11.09									
261	La Gineta									
279	ALBACETE 8.33									
298	Chinchilla 8.52									
310	Pozo Cañada 9.02									
339	Tobarra 9.25									
348	Hellín 9.33									
368	Agramón 9.55									
379	Minas 10.05									
386	Calasparra 10.12									
411	Cieza 10.30									
420	Blanca-Abarán 10.40									
434	Archena-Fortuna 10.51									
439	Lorqui-Ceuti 10.56									
443	Alguazas Molina 11.01									
446	Las Torres de Cotillas 11.04									
453	Alcantarilla 11.12									
460	MURCIA del Carmen L.I. 11.19									
466	Beniaján 10.20									
470	Alquerías-Santomera 10.32									
490	Riquelme-Sucina 10.58									
500	Balsicas San Javier 11.05									
508	Torre-Pacheco 11.16									
513	Palma-Pozo-Estrecho 11.20									
525	Cartagena L.I.									

1 Circula del 27-VI al 16-VII, 24-VII, 24-VII al 19-VIII, 28-VIII al 4-IX y 12-IX al 16-IX.




Identificación del tren	Autom. 24801	Ráp. 11521 521	Autom. 4441	Autom. 24803	TALGO 125	Autom. 2445	Autom. 4443	Autom. 24805	Exp. 823 822	Ráp. 39405 39403
Prestaciones	2	1-2	2	2	1-2	2	2	2	1-2	1-2
Km.		E			A					E
0	Cartagena S.									
12	Palma-Pozo-Estrecho 6.45									
17	Torre-Pacheco 7.02									
25	Balsicas-San Javier 7.10									
35	Riquelme-Sucina 7.20									
55	Alquerías-Santomera 7.43									
59	Beniaján 7.51									
65	MURCIA del Carmen L.I. 7.58									
72	Alcantarilla 8.39									
79	Las Torres de Cotillas 8.46									
82	Alguazas-Molina 8.53									
86	Lorqui-Ceuti 8.57									
91	Archena-Fortuna 9.05									
105	Blanca-Abarán 10.02									
114	Cieza 10.08									
139	Calasparra 9.23									
146	Minas 9.41									
157	Agramón 11.02									
177	Hellín 11.33									
186	Tobarra 10.08									
215	Pozo Cañada 10.16									
227	Chinchilla 11.43									
246	ALBACETE 11.23									
264	La Gineta 11.46									
281	La Roda de Albacete 12.12									
298	Minaya 12.23									
321	Villarrobledo 12.34									
338	Socuéllamos 12.45									
353	Río Zancara 12.52									
369	Campo de Criptana 13.10									
376	Alcázar de San Juan 13.50									
404	Villacañas 20.39									
476	Aranjuez 14.31									
517	Villaverde Bajo 14.32									
525	MADRID-Atocha (apd.) L.I. 14.32									
525	Recoletos 14.42									
525	Nuevos Ministerios 21.26									
525	MADRID-Chamartín L.I.									
525	Vallecas									
525	Vicalvaro									
525	MADRID-Chamartín L.I.									

1 Circula del 27-VI al 16-VII, 24-VII al 19-VIII, 28-VIII al 4-IX y 12-IX al 16-IX.



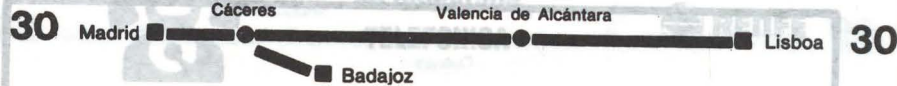
Identificación del tren	Autom. 24400	Exp. 1881	Autom. 3240	Autom. 4220	TER 580	Autom. 3242	Autom. 4222	TER 582 583	Autom. 3244	Autom. 4224
Prestaciones	2	1-2	2	2	1-2	2	2	1-2	2	2
Km.		1			C			C	2	
0	MADRID-Chamartín S.									
0	Vicálvaro S.									
0	MADRID-Atocha S.									
8	Villaverde Bajo S.			6.35	9.10	11.30	13.35	15.30		19.30
49	Aranjuez S.			7.15	9.48	12.12	14.13	16.08		20.09
66	Ocaña S.			7.37		12.35	14.34			20.30
70	Noblejas (apd.) S.			7.41		12.40	14.38			20.34
109	Tarancón S.			8.21	10.35	13.22	15.11	16.54		21.11
126	Paredes de Melo (apt.) S.			8.36		13.39	15.26			21.25
146	Huete S.			8.55	11.03	14.02	15.46	17.21		21.44
163	Castillejo del Romeral S.			9.09		14.17	16.00			21.58
172	Cuevas de Velasco S.			9.19		14.27	16.10			22.08
177	Villar del S. de Navalón S.			9.25		14.33	16.16			22.14
191	Chillarón S.			9.37		14.46	16.28			22.26
210	CUENCA S.			9.46	11.44	14.55	16.37	18.02		22.35
239	Carboneras de G. S.	6.10	6.20		11.48	15.10		18.04	18.25	
246	Arguisuelas S.		6.56			15.48			19.01	
263	Yémeda-Cardenete S.		7.03			15.55			19.08	
277	Enguildanos S.		7.18			16.10			19.23	
314	Utiel S.		7.33			16.26			19.38	
322	San A. de Requena S.	6.16	8.07		13.13	17.10		19.29	20.10	
327	Requena S.	6.22	8.19		13.23	17.24		19.39	20.29	
350	Venta Minas-Siete Aguas S.	6.48	8.46			17.50			20.55	
361	Buñol S.	7.06	8.57			18.02			21.06	
368	Chiva (apt.) S.	7.14	9.05			18.10			21.08	
374	Cheste S.	7.20	9.17			18.17			21.24	
394	Aldaya S.	7.37	9.33			18.38			21.41	
404	VALENCIA-Término S.	7.51	9.46		14.24	18.47		20.40	21.57	
416	Silla S.		8.28					20.48		
436	Sueca S.		8.41					21.00		
442	Cullera S.		8.58					21.15		
454	Tabernas de Valldigna S.		9.07					21.21		
467	Gandia S.		9.18					21.31		
467	Gandia S.		9.30					21.43		

- 1 Procede de Madrid-Chamartín (Itin. 26). Circula diario desde el 27-VI al 15-IX.
- 2 Circula diario Utiel-Valencia, festivos y vísperas Cuenca-Valencia.



Identificación del tren	Autom. 4221	Autom. 3421	TER 584 585	Autom. 4223	Autom. 3423	Autom. 24403	TER 581	Autom. 4225	Autom. 3425	Exp. 1882
Prestaciones	2	2	1-2	2	2	2	1-2	2	2	1-2
Km.		1	C				C			2
0	Gandia S.		7.50							21.45
13	Tabernas de Valldigna S.		8.02							21.58
25	Cullera S.		8.12							22.09
31	Sueca S.		8.18							22.15
51	Silla S.		8.34							22.32
63	VALENCIA-Término S.		8.45							22.45
73	Aldaya S.	6.05	8.51		10.25	14.00	15.05		18.48	
93	Cheste S.	6.18			10.40	14.18			19.00	
99	Chiva (apt.) S.	6.39			11.07	14.39			19.20	
106	Buñol S.	6.47			11.15	14.47			19.27	
117	Venta Minas-Siete Aguas S.	7.01			11.29	15.00			19.40	
140	Requena S.	7.15			11.45	15.14			20.02	
145	San A. de Requena S.	7.43	10.05		12.15	15.41	16.09		20.30	
153	Utiel S.	7.48			12.21	15.46			20.35	
190	Enguildanos S.	8.05	10.15		12.33	15.55	16.29		20.45	
204	Yémeda Cardenete S.	8.39			13.14				21.18	
221	Arguisuelas S.	8.55			13.31				21.34	
228	Carboneras de G. S.	9.12			13.49				21.51	
266	CUENCA S.	9.20	11.45		13.57		17.59		21.59	
276	Chillarón S.	9.54	11.49	13.15	14.35		18.03	19.25	22.33	
290	Villar del S. de Navalón S.	6.35	6.43	13.23	15.05			19.33		
295	Cuevas de Velasco S.	6.55		13.35	15.17			19.45		
314	Castillejo del Romeral S.	7.00		13.41	15.23			19.50		
321	Huete S.	7.06		13.47	15.30			19.56		
341	Paredes de Melo S.	7.21	12.27	14.03	15.47		18.40	20.11		
358	Tarancón S.	7.41		14.24	16.08		19.08	20.30		
397	Noblejas (apd.) S.	7.56		14.42	16.27			20.45		
401	Ocaña S.	8.28		15.16	17.04			21.16		
418	Aranjuez S.	8.33		15.21	17.09			21.21		
459	Villaverde Bajo S.	8.50	13.38	15.37	17.26		19.47	21.37		
467	MADRID-Atocha S.	9.35	14.23	16.22	18.11		20.32	22.22		
467	MADRID-Chamartín S.									

- 1 Valencia-Utiel, diario; Valencia-Cuenca, festivos y vísperas.
- 2 Continúa a Madrid (Itin. 26). Circula diario desde el 28-VI al 16-IX.



Identificación del tren	Aut. 2230 2231	Omn. 3125 3124	Omn. 5200	TER 332	Aut. 2220	Aut. 3221	TER 594 595	Aut. 3216	Exp. 330
Prestaciones Km.	2	2	2	1-2 C	2	2	1-2 C	2	1-2 E
0 MADRID-Atocha			9.21	10.15	14.15		15.20	18.35	23.10
53 Villaluenga-Yuncler			10.19		15.11			19.33	
88 Torrijos			10.53	11.18	15.47		16.25	20.13	0.18
106 Erustes			11.09		16.05			20.31	
121 Montearagón			11.22		16.19			20.45	
137 Talavera de la Reina			12.09	11.50	16.30		17.02	20.58	1.04
153 Calera y Chozas			12.34		LI.			21.09	
172 Oropesa de Toledo			12.51	12.16			17.27	21.28	1.28
203 Navalmoral de la Mata			13.14	12.37			17.48	21.51	1.57
215 Casatejada			13.24				17.57	22.00	2.07
234 La Bazagona			13.42					22.19	
256 Palazuelo	LI.		14.08	13.27			18.40	22.48	2.55
270 Mirabel		7.10	14.16	13.28			18.42		3.10
283 Casas de Millán (apd.)		7.25	14.30				18.55		
288 Cañaverall		7.38	14.43						
302 Río Tajo (apt.)		7.44	14.54	13.57			19.11		3.45
315 Casar de Cáceres		7.56	15.06				19.23		4.05
335 CACERES	LI.	8.13	15.21				19.55		4.35
358 Aldea del Cano	7.00	8.50	15.39	14.41			20.00		
374 Carmonita (apd.)	7.18	9.15				17.00	20.18		
402 Aljucén	7.32	9.30				17.17	20.30		
408 Mérida	7.58	9.56				17.31			
414 Aljucén	8.04	10.02				17.54			
420 Garrovilla		LI.				18.00	20.56		
426 Torremayor (apd.)						LI.			
431 Montijo									
439 Guadiana del Caudillo									
449 Talavera la Real (apd.)									
467 BADAJOZ									
0 CACERES			14.44						4.50
17 Arroyo Malpartida			15.00						
76 San V. de Alcántara			15.56						6.04
97 V. de Alcántara	LI.		16.08						6.17
344 LISBOA-S. Apolonia	LI.		19.05						9.35

- En recorrido nacional admite viajeros en las estaciones con parada entre Madrid y Valencia de Alcántara.
- Continúa a Plasencia, llegada a las 23.04.
- Procede de Plasencia, con salida a las 6.35.

San Sebastián	(943)	28 30 89-28 35 99
Santander	(942)	21 02 83
Santiago de Compostela	(981)	59 60 50
Sevilla	(954)	41 14 11-41 47.00
Sarragona	(977)	23 36 43
Salamanca	(96)	351 36 12
Sailadid	(983)	22 33 57
Sigo	(986)	21 11 14
Sitoria	(945)	23 20 30
Saragoza	(976)	21 11 66



Identificación del tren	Aut. 3127	TER 596 597	Omn. 5201	TER 333	Aut. 3220	Aut. 2221 22469	Omn. 3214 3215	Aut. 2321 2320	Exp. 331
Prestaciones Km.	2	1-2	2	102 C	2	2	2	2	1-2 E
0 LISBOA-S. Apolonia				7.30					21.00
247 V. de Alcántara				12.35					2.00
268 San V. de Alcántara				12.47					2.13
327 Arroyo Malpartida				13.42					3.26
344 CACERES	LI.			13.58					
0 BADAJOZ							18.15		
18 Talavera la Real (apd.)							18.20		
28 Guadiana del Caudillo							18.29		
36 Montijo							18.38		
41 Torremayor (apd.)							18.44		
47 Gorrovilla							18.51		
53 Aljucén									
59 Mérida		8.30						19.29	21.58
65 Aljucén		8.59			15.00			19.36	22.04
93 Carmonita (apd.)		9.14			15.06			20.00	22.27
109 Aldea del Cano		9.31			15.29			20.19	22.41
132 CACERES	LI.	9.36	12.25	14.03	16.02			20.36	23.00
152 Casar de Cáceres				12.44				20.46	
165 Río Tajo (apt.)		10.03		13.00				21.09	
179 Cañaverall		10.19		13.15				21.25	
184 Casas de Millán (apd.)				13.21				21.40	4.20
197 Mirabel		10.39		13.42				21.47	
211 Palazuelo	LI.	10.53	13.56	15.25				22.03	4.51
233 La Bazagona		7.12	10.55	14.09	15.28			22.16	4.56
252 Casatejada		7.38		14.36					
264 Navalmoral de la Mata		7.57	11.40	14.54					5.44
295 Oropesa de Toledo		8.07	11.51	15.08	16.19				6.01
314 Calera y Chozas		8.29	12.17	15.31					6.23
330 Talavera de la R.		8.47		15.47					
346 Montearagón		8.59	12.43	16.07	17.03	18.35			7.02
361 Erustes		9.10		16.20		18.47			
379 Torrijos		9.28		16.42		19.06			
414 Villaluenga-Yuncler		9.44	13.17	17.02	17.37	19.23			7.44
467 MADRID-Atocha	LI.	10.19	14.18	18.55	18.37	19.59	21.05		9.00

- En recorrido nacional admite viajeros en las estaciones con parada entre Valencia de Alcántara y Madrid.
- Continúa a Plasencia, con llegada a las 22.49.
- Procede de Plasencia, con salida a las 6.55.



Km.	Identificación del tren	Omn. 4200	TER 590	Omn. 3200 8220	Semid. 3202	Aut. 2200	Omn. 4202	TER 592	Aut. 2202	Exp. 890
0	MADRID-Atocha		8.15	8.00	11.03	11.15		15.10	20.00	23.35
15	Getafe-Badajoz			8.40	11.26					23.58
62	Algodor		9.03	9.31	12.04	12.08		15.58	20.52	0.32
85	Mascaraque (apd.)			10.00					21.18	
91	Mora y Orgaz		9.29	10.09	12.40	12.40			21.24	0.59
94	Manzanaque (apd.)			10.14					21.28	
105	Yébenes (apt.)			10.25	12.54	12.52			22.43	
119	Urda			10.39	13.07	13.03			22.55	1.23
151	Malagón		10.13	11.06	13.34	13.26		17.07	22.19	1.49
176	CIUDAD REAL LI.		10.31	11.25	13.54	13.44		17.25	22.37	2.10
191	Cañada de Calatrava		10.33	12.00	13.59	13.46		17.35	22.39	2.25
208	Argamasilla de Calatrava			12.15	14.14	13.58			23.03	
214	Puertollano LI.		11.00	12.36	14.38	14.16		18.02	23.08	2.53
233	Brazatortas-Veredas		11.03	12.46				18.04		3.03
273	Almadenejos-Almadén		11.16	13.02						3.22
295	Guadalmaz-Los Pedroches		11.47	13.40				18.46		3.58
326	Cabeza del Buey			14.03				19.07		4.20
332	Almorchón	5.42	12.32	14.36			18.25	19.34		4.52
357	Castuera	5.52	12.39	14.44			18.37	19.41		5.01
365	Quintana de la Serena	6.12	12.57	15.05			18.58	19.58		5.22
375	Campanario	6.19		15.13			19.05			5.30
386	Magacela	6.30	13.12	15.23			19.16	20.13		5.41
395	Villanueva de la Serena	6.39		15.31			19.25			5.49
401	Don Benito	6.48	13.26	15.41			19.34	20.27		6.01
411	Medellín (apt.)	6.55	13.32	15.51			19.41	20.33		6.13
425	Guareña	7.04		15.59			19.50			6.22
454	Mérida	7.18	14.14	16.14			20.05	20.50		6.37
460	Aljucén	7.50		17.01			20.33	21.15		7.19
466	Garrovilla	7.57		17.08			LI.			
477	Montijo	8.04		17.17				21.27		7.37
485	Guadiana del Caudillo	8.17	14.33	17.32				21.36		7.50
513	BADAJOZ LI.	8.26		17.39						7.59
		8.50	14.56	18.00				21.58		8.17

1 Barcelona-Ciudad Real-Badajoz (Itin. T-6). (Lleva literas del 3-VI al 8-X-85.)




Km.	Identificación del tren	Aut. 2201	TER 593	Aut. 2203	Semid. 3203	Omn. 8221 3201	Omn. 4201	TER 591	Omn. 4203	Exp. 891
0	BADAJOZ		7.05			11.55	13.30	16.15	20.10	22.20
28	Guadiana del Caudillo					12.20	13.55		20.33	22.39
36	Montijo		7.27			12.32	14.04	16.38	20.42	22.49
47	Garrovilla		7.36			12.47	14.27		20.57	22.59
53	Aljucén					12.55	14.34		21.04	
59	Mérida		7.49			13.17	14.47	17.00	21.13	23.30
88	Guareña		8.10			13.51	15.16		21.41	23.55
102	Medellín (apt.)					14.06	15.32		21.56	0.09
112	Don Benito		8.28			14.17	15.47	17.39	22.07	0.24
118	Villanueva de la Serena		8.35			14.25	15.56	17.46	22.15	0.36
127	Magacela					14.33	16.06		22.24	0.45
138	Campanario		8.48			14.43	16.17	17.59	22.34	0.54
148	Quintana de la Serena					14.54	16.30		22.46	1.03
156	Castuera		9.06			15.04	16.41	18.17	22.57	1.14
181	Almorchón		9.25			15.24	17.04	18.36	23.19	1.35
187	Cabeza del Buey		9.32			15.35	17.12	18.43	23.27	1.47
218	Guadalmaz-Los Pedroches					16.05	LI.	19.08		2.14
240	Almadenejos-Almadén					16.36		19.28	LI.	2.39
280	Brazatortas-Veredas		10.16			17.17		20.02		3.20
299	Puertollano LI.	6.55	11.01	15.20	17.00	17.36		20.15		3.34
305	Argamasilla de Calatrava	7.00	11.04	15.20	17.06	17.46		20.17		3.46
322	Cañada de Calatrava			15.27	17.06	17.59				
337	CIUDAD REAL LI.	7.23	11.30	15.39	17.20	18.17		20.43		4.16
362	Malagón	7.25	11.35	15.54	17.38	18.35		20.49		4.33
394	Urda	7.43	11.54	16.13	17.58	19.00		21.08		4.57
408	Yébenes (apt.)	8.08		16.44	18.25	19.51				5.30
419	Manzanaque (apd.)	8.18		16.54	18.37	20.02				
422	Mora-Orgaz	8.28			18.52	20.12				
428	Mascaraque (apd.)	8.35		17.07		20.20		21.54		5.57
451	Algodor	8.40			20.26					
498	Getafe (Badajoz)	9.04	13.01	17.31	19.20	20.52		22.16		6.26
513	MADRID-Atocha LI.	9.50	13.50	18.20	20.24	22.00		23.05		7.10

1 Badajoz-Ciudad Real-Barcelona (Itin. T-6). (Lleva literas del 26-VI al 6-X-85.)



Identificación del tren	Exp. 993 992	TALGO 114	Ráp. 512	Ráp. 693 692	TALGO 110 1110	Exp. 810	Exp. 39210 11810	Exp. 812	Exp. 914
MADRID-Atocha	8.50	10.45	11.23	14.42	21.45	21.55	23.00		
Aranjuez		10.16	12.19	16.08	23.35	23.45	23.44		
Alcázar de San Juan	4.45	10.17	12.20	14.42	16.09	23.49	23.55	1.10	
Manzanares		10.44	12.48	15.10	0.23	0.29	1.47		
Valdepeñas	5.35	11.01	13.06	15.28					
Santa Cruz de Mudela			13.15						
Almuradiel-Viso del M.			13.34						
Santa Elena		11.45							
Vilches			14.05		17.39		3.12		
Vadollano							3.30		
Linares-Baeza	6.49	12.11	14.20	16.43	17.57	1.58	2.10	3.46	5.00
Jabalquinto (apt.)			14.38	17.02	18.14			4.08	5.32
Espeluy			14.38	17.02	18.14			4.08	5.32
Villanueva de la R. (apt.)			14.38	17.02	18.14			4.08	5.32
Andújar		12.40	14.54	17.22	18.29	2.33	2.54	4.38	5.52
Marmolejo (apt.)			15.06						
Villa del Río			15.17	17.43			3.23		
Montoro			15.26				3.33		
Pedro Abad (apt.)						3.14	3.33		
El Carpio de Córdoba						3.31	3.49		
Los Cansinos (apt.)						3.47	4.04		
Alcolea de Córdoba (apt.)									
CORDOBA	8.22	13.34	16.10	18.27	19.22	4.09	4.26	5.50	6.54
Palma del Río	8.31	13.39	16.28	18.50	19.27	4.27	4.40	6.07	7.04
Lora del Río	9.24		17.00			5.04	5.24	6.52	7.36
Los Rosales	9.42		17.15			5.22	5.42	7.16	7.54
SEVILLA-S. Bernarndo			17.27			5.37	5.57		
SEVILLA-P. Armas			17.28			5.47	6.05		
SEVILLA-S. Bernardo			17.50				6.34		
SEVILLA-P. Armas			18.00				6.44		
SEVILLA-S. Bernardo	10.22	14.52		20.00		6.17		8.00	8.35
SEVILLA-P. Armas									
SEVILLA-S. Bernardo					20.50				
SEVILLA-P. Armas						6.35			
Escacena (apt.)							7.36		
La Palma del Condado						21.47			
Las Mallas									
San Juan-Puerto (apt.)						22.04			
HUELVA-Término						22.15	8.07		
Utrera			18.21					7.06	
Jerez de la Frontera			19.11			21.48		8.04	
Puerto de Santa María			19.24			22.00		8.19	
Puerto Real (apt.)			19.31					8.30	
San Fernando de Cádiz			19.41			22.13		8.44	
CADIZ			19.50			22.22		8.55	

- 1 Procede de Barcelona y Valencia (Itin. T-7).
- 2 Circula Madrid-Huelva, desde el 27-VI al 8-IX-85, con literas.
- 3 En Linares-B, enlaza con tren 877, procedente de Almería (Itin. 34). Circula martes, jueves y sábados.
- 4 Circula Madrid-Los Rosales del 27-VI al 8-IX-85.



Identificación del tren	TALGO 115	Ráp. 691 690	Ráp. 513	TALGO 113 11113	Exp. 991 990	Exp. 813	Exp. 11811	Exp. 811	Exp. 915	Exp. 39311
CADIZ			10.20	13.29				21.40		
San Fernando de Cádiz			10.30	13.39				21.54		
Puerto Real (apt.)			10.39					22.07		
Puerto de Santa María			10.47	13.52				22.19		
Jerez de la Frontera			10.59	14.03				22.37		
Utrera			11.44					23.29		
HUELVA-Término				13.30					22.20	23.15
San Juan-Puerto (apt.)				13.41						
Las Mallas									22.53	23.48
La Palma del Condado				13.57						
Escacena (apt.)										
SEVILLA-P. Armas										0.46
SEVILLA-S. Bernardo				14.54						
SEVILLA-P. Armas	7.35	8.15			18.45	23.00		23.51	0.07	22.30
SEVILLA-S. Bernarndo			12.05	14.59				23.50		1.00
Los Rosales			12.15	15.14				23.59		1.28
Lora del Río			12.36					0.28	0.35	1.29
Palma del Río			12.37						1.00	1.46
CORDOBA	8.46	9.27	12.50	16.23	19.30	23.48		1.17	1.37	2.07
Alcolea de Córdoba (apt.)	8.50	9.42	13.05	16.28	19.55	0.12		2.13	2.38	2.43
Los Cansinos (apt.)			13.36		20.29	0.48		2.26	2.40	2.50
El Carpio de Córdoba			14.04		20.39	1.03		2.26	2.40	2.50
Pedro Abad (apt.)										3.02
Montoro										3.13
Villa del Río										3.48
Marmolejo (apt.)										4.00
Andújar	9.45	10.40	14.29							
Villanueva de la R. (apt.)										
Espeluy		10.56	15.32	17.39						
Jabalquinto (apt.)	10.14	11.16	15.51	17.39	22.14					
Linares-Baeza										
Vadollano										
Vilches			16.08	18.14				3.42		
Santa Elena										
Almuradiel-Viso del M.			16.50					4.29		
Santa Cruz de Mudela			17.10							
Valdepeñas	11.14	12.20	17.21		23.25					
Manzanares	11.31	12.39	17.40					5.15	6.11	7.10
Alcázar de San Juan	11.56	13.05	18.08	19.39	0.13			5.49	6.45	7.44
Aranjuez	11.57		18.10	19.40				6.04	7.00	7.54
MADRID-Atocha	13.25		19.03	21.10				7.13	8.50	9.04

- 1 De Sevilla-P. Armas a Valencia y Barcelona (Itin. T-7).
- 2 En Linares-B, enlaza con tren 11878, destino Almería. Circula domingos, martes y jueves (Itin. 34).
- 3 Circula desde el 2-VI al 27-VIII-85 y desde el 10-IX-85.
- 4 Circula del 28-VI al 9-IX-85, directo a Cádiz.
- 5 Circula del 28-VI al 9-IX-85 con literas.

Identificación del tren	Exp. 942	Exp. 997 996	Ráp. 512 11512	Ráp. 693 11692	TALGO 140	Ráp. 1693 1692	Exp. 1340 1341	Exp. 340 341	Exp. 1840	Exp. 840
Prestaciones	1-2	1-2	2	1-2	1-2	1-2	1-2	1-2	1-2	1-2
Km.	6 D	2	E	B B	A	7 B	1	3	E 4	D
0 MADRID-Chamartín	2.35						19.48	20.10		
0 Vicálvaro							20.09	20.32		
0 Vallecas										
0 MADRID-Atocha	5 2.48		10.45		14.05				21.00	22.10
49 Aranjuez			11.23					21.20	21.43	22.53
149 Alcázar de San Juan	4.28	3.04	12.20	14.42	15.33	16.48	22.07	22.36	23.04	0.19
198 Manzanares		3.36	12.48	15.10		17.16		23.09	23.39	
225 Valdepeñas		3.57	13.06	15.28		17.34		23.29	0.01	
257 Almuradiel-Viso del M.	6.09		13.34							
296 Vilches		5.23	14.05			18.48			1.02	
315 Linares-Baeza		5.43	14.20	16.43	17.20	19.03	0.18	0.53	1.22	2.29
341 Espeluy		6.03	14.38	17.02	17.40	19.21		1.12	1.42	2.53
350 Villanueva de la R. (apt.)										
363 Andújar		6.19	14.54	17.22	17.57	19.36	0.59	1.34		3.11
375 Marmolejo (apt.)			15.06						2.12	
388 Villa del Río		6.37	15.17	17.43				2.01	2.24	
398 Montoro		6.47	15.26					2.22	2.40	3.51
412 El Carpio de Córdoba			15.46					2.27	2.57	
442 CORDOBA	8.42	7.28	16.10	18.27	18.51	20.36	2.12	3.10	3.27	4.34
492 Montilla	9.52	8.40	17.27	18.35	18.56	20.41	2.35	3.25	3.41	4.46
499 Aguilár de la Frontera		8.51	17.36					4.12	4.38	
519 Puente Genil		9.09	17.53	19.42	20.00	21.51			5.16	6.00
542 La Roda de Andalucía		9.29	18.11						5.45	6.20
554 Fuente Piedra (apt.)			18.20							
566 Bobadilla	10.47	9.48	18.27	20.10	20.29	22.19	4.27	5.13	6.04	6.39
0 Bobadilla							4.42	5.28		
71 Ronda							5.55	6.42		
163 San Roque-La Línea							7.36	8.17		
177 Algeciras-Estación							7.52	8.32		
566 Bobadilla	10.57	9.52	18.30	20.13	20.30	22.24			6.14	6.55
574 Gobantes (apt.)										
586 El Chorro (apt.)										
591 Las Mellizas			18.57							
598 Alora	11.28									
606 Pizarra										7.24
635 MALAGA	11.58	10.50	19.32	21.05	21.24	23.25			7.25	7.55

- 1 -> Paris-Algeciras. Circula del 28-VI al 28-IX-85. Salida de Irún.
- 2 Procede de Barcelona y Valencia (Itin. T-7).
- 3 Paris-Algeciras, 2-VI al 27-VI y a partir del 29-IX.
- 4 Circula del 27-VI al 28-IX-85. Salida de Madrid-Atocha.
- 5 Parada en Madrid-Atocha (apd.).
- 6 Procede de Bilbao. Salida de Madrid-Chamartín, los jueves y sábados.
- 7 Procede de Barcelona y Valencia. Circula del 11-VII al 4-IX-85.
- 8 Procede de Barcelona y Valencia. Circula hasta el 10-VII y a partir del 5-IX-85.


Identificación del tren	Ráp. 11.691 691	Ráp. 1691 1690	Ráp. 11513 513	TALGO 141	Exp. 995	Exp. 943	Exp. 841	Exp. 343 342	Exp. 1343 1342	Exp. 1841
Prestaciones	1-2	1-2	2	1-2	1-2	1-2	1-2	1-2	1-2	1-2
Km.	B B	7 B	E	A	2	6 D	D	4	1	3 E
0 MALAGA	7.00	8.00	10.55	14.32	19.00	20.00	22.15			23.00
29 Pizarra										
37 Alora			11.29		19.35	20.37				
44 Las Mellizas						20.50				
49 El Chorro (apt.)										
61 Gobantes (apt.)										
69 Bobadilla	7.50	8.52	11.52	15.24	20.07	21.11	23.35			0.20
0 Algeciras-Estación									21.45	22.50
14 San Roque-La Línea									22.01	23.06
106 Ronda									23.55	1.00
177 Bobadilla									1.01	2.04
69 Bobadilla	7.51	8.53	11.56	15.25	20.31	21.15	23.40	1.16	2.19	0.25
81 Fuente Piedra (apt.)			12.04							
93 La Roda de Andalucía			12.14		20.50		24.00			0.48
116 Puente Genil	8.20	9.30	12.33	15.54	21.09	21.50	0.20	1.53		1.11
136 Aguilár de la Frontera			12.49		21.34		0.42			
143 Montilla			12.58		21.42			2.20	3.26	1.43
193 CORDOBA	9.23	10.35	13.43	16.57	22.29	22.56	1.33	1.48	3.32	2.30
223 El Carpio de Córdoba	9.42	10.40	14.04	17.03	22.54	23.06	1.48	2.21	4.06	2.42
237 Montoro			14.29							3.29
247 Villa del Río			14.46		23.35					
260 Marmolejo (apt.)			14.55		23.44					3.57
272 Andújar	10.40	11.38	15.17	17.58	0.03	0.13	3.12	4.53	5.54	6.12
285 Villanueva de la R. (apt.)			15.07							
294 Espeluy	10.56	11.53	15.32	18.15	0.21	0.30	3.30	5.14	6.12	4.37
320 Linares-Baeza	11.16	12.12	15.51	18.34	0.44	0.57	4.04	5.40	6.47	5.03
339 Vilches			16.08		1.03			5.59		6.04
378 Almuradiel-Viso del M.			16.50							6.32
410 Valdepeñas	12.20	13.14	17.21		2.21			7.06	7.26	6.53
437 Manzanares	12.09	13.32	17.40		2.41			7.26	8.05	7.26
486 Alcázar de San Juan	13.05	13.57	18.08	20.13	3.12	3.27	6.15	8.00	8.52	7.34
586 Aranjuez			18.10	20.14		3.28	6.26	8.05	8.54	7.34
635 MADRID-Atocha			19.03	21.43			7.33	9.19		8.43
0 Vallecas							8.20		10.05	10.49
0 Vicálvaro										
0 MADRID-Chamartín						5.21		10.30	11.14	

- 1 -> Algeciras-París. Circula del 26-VI al 26-IX-85. Salida de Algeciras.
- 2 Continúa a Valencia y Barcelona (Itin. T-7).
- 3 Circula del 26-VI al 27-IX-85. Salida de Málaga.
- 4 Algeciras-París, del 2-VI al 25-VI y a partir del 27-IX.
- 5 Tiene parada en Madrid-Atocha (apd.).
- 6 Continúa a Bilbao. Salida de Málaga, jueves y domingos.
- 7 Continúa a Valencia y Barcelona. Circula del 11-VII al 4-IX-85.
- 8 Continúa a Valencia y Barcelona. Circula hasta el 10-VII-85 y a partir del 5-IX-85.



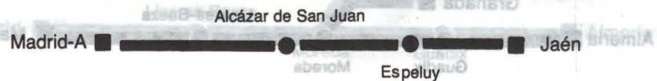
Identificación del tren	Aut. 7382	Aut. 7381 7380	Exp. 907 906	Exp. 12906	TALGO 178	TALGO 11178	Exp. 878 11878	Exp. 1878 878	Aut. 7386	Aut. 7385 7384
Prestaciones	2	2	1-2	1-2	1-2	1-2	1-2	1-2	2	2
Km. Particularidades		2	1	1	A	A	5	4		3
0 MADRID-Atocha S.					15.05		22.30	23.05		
49 Aranjuez							23.14	23.51		
121 Villacañas							0.09	0.53		
149 Alcázar de San Juan . LI.					16.34		0.28	1.13		
198 Manzanares			9.18		16.35		0.38	1.23		
225 Valdepeñas			9.50		17.01		1.13	1.57		
240 Santa C. de Mudela			10.09		17.19		1.34	2.19		
257 Almuradiel-Viso del M.							1.49	2.32		
296 Vilches							2.14	2.54		
307 Vadollano					11.32		3.00	3.42		
315 Linares-Baeza LI.					11.46		3.09	3.59		
354 Jódar	6.25				12.01		3.30	4.18	17.30	
361 Los Propios-Cazorla	7.02				12.34		4.11	4.57	18.05	
389 Huesa (apt.)	7.11								18.20	
433 Moreda LI.	7.48									
0 Moreda S.	8.41		14.12		20.20		5.57	6.43	19.44	
24 Iznallor S.		8.51		14.37	20.25		6.53	7.25	19.49	
58 GRANADA LI.		9.15		15.06	21.12		8.00	7.25	20.12	
		9.46		15.34				8.00	20.43	
433 Moreda	8.56		14.22		20.35		6.02		19.48	
439 Huélago-Darro-Diezma	9.02								19.54	
458 Guadix	9.23		15.04		20.57		6.34		20.15	
489 Fiñana	9.55		15.43				7.06		20.48	
516 Gérgal	10.22						7.33		21.16	
541 Gádor	10.48						7.59		21.43	
557 ALMERIA LI.	11.05		16.47		22.17		8.15		22.00	

- 1 Procede de Barcelona y Valencia (Itin. T-6).
- 2 Procede de Almería.
- 3 Procede de Granada.
- 4 Circula del 27-VI al 15-IX-85.
- 5 De Madrid a Granada circula del 2-VI al 26-VI y a partir del 16-IX-85.




Identificación del tren	Aut. 7381 7380	Aut. 7387	TALGO 11179	TALGO 179	Exp. 905 904	Exp. 12905	Aut. 7383	Aut. 7385 7384	Exp. 877	Exp. 879
Prestaciones	2	2	1-2	1-2	1-2	1-2	2	2	1-2	1-2
Km. Particularidades	3		A	A	1	1		2		
0 ALMERIA	5.55		13.38		14.00		17.00		23.10	
16 Gádor	6.18						17.19		23.30	
41 Gérgal	7.00						18.01		0.23	
68 Fiñana	7.41				15.44		18.37		0.59	
99 Guadix	8.14		15.00		16.20		19.10		1.38	
118 Huélago-Darro-Diezma	8.37						19.32			
124 Moreda LI.	8.43		15.20		16.50		19.38		2.08	
0 GRANADA		7.40		14.40		15.40		18.40		23.15
34 Iznallor		8.19				16.11		19.13		23.48
58 Moreda LI.		8.46		15.25		16.45		19.41		0.22
124 Moreda		8.53		15.40		17.12		19.51		2.11
168 Huesa (apt.)							20.41			
196 Los Propios-Cazorla	9.57						21.07			
203 Jódar	10.04		16.47	18.29			21.15		3.29	1.51
242 Linares-Baeza LI.	10.35		17.16	19.09			21.50		4.09	2.25
250 Vadollano			17.22	19.24					4.35	2.50
261 Vilches			17.41	19.44					4.58	3.15
300 Almuradiel-Viso del M.									5.36	
317 Santa C. de Mudela									6.04	4.12
332 Valdepeñas			18.39	20.45					6.17	4.30
359 Manzanares			18.57	21.04					6.37	4.54
408 Alcázar de San Juan LI.			19.22	21.36					7.11	5.28
436 Villacañas			19.23						7.16	5.43
508 Aranjuez									7.38	6.05
557 MADRID-Atocha LI.			20.53						8.27	6.57

- 1 Continúa a Valencia y Barcelona (Itin. T-6).
- 2 Continúa a Almería.
- 3 Continúa a Granada.



Identificación del tren	Tmn. 6334	Semid. 5230	Exp. 900 39306	Ráp. 512	Tmn. 6336	TALGO 110	Tmn. 6338	ELEC. 540	Omn. 2232 5338
Prestaciones	2	2	1-2	1-2	2	1-2	2	1-2	2
Km.			1	3 E		2 A		B	
0 MADRID-Atocha		7.35		10.45		14.42		19.00	23.40
49 Aranjuez		8.19		11.23					0.26
65 Castillejo-Añover		8.29							0.37
74 Villasequilla (apt.)		8.34							0.46
102 Tembleque		8.55							1.09
108 El Romeral (apt.)		8.59							1.15
121 Villacañas		9.08							1.24
135 Quero		9.17							1.35
149 Alcázar de San Juan . LI.		9.26		12.19		16.08		20.27	1.44
		9.27	9.18	12.20		16.09		20.28	1.56
175 Cinco Casas		9.44							2.14
198 Manzanares		10.02	9.50	12.48					2.34
211 Consolación-Villanuev. (apt.)		10.11							2.45
225 Valdepeñas		10.22	10.09	13.06					2.59
240 Santa Cruz de Mudela		10.32		13.15					3.11
249 Peñalajo (apt.)		10.42							3.23
257 Almuradiel-Viso del M.		10.56		13.34					3.35
267 Venta de Cárdenas		11.14	10.49						3.47
280 Santa Elena		11.25	11.06						4.18
296 Vilches		11.48	11.32	14.05		17.39		21.57	4.59
307 Vadollano		11.56							5.13
315 Linares-Baeza		12.16	12.25	14.20		17.57		22.12	5.50
329 Jabalquinto (apt.)			LI.			18.13		22.29	6.04
341 Espeluy . LI.		12.35	12.45	14.37					6.16
346 Mengibar-Archuela (apd.)	10.28	12.39	13.06		15.45		18.25	22.32	7.35
355 Villagordo (apd.)	10.33	12.44			15.50		18.30		7.43
373 JAEN	10.41	12.55	13.34		15.58		18.38		7.55
					16.12		18.52	22.59	8.22

- 1 Procede de Barcelona y Valencia. Entre Linares-Baeza y Jaén, el servicio se realiza por carretera.
- 2 Continúa a Sevilla, Cádiz y Huelva (Itin. 32).
- 3 Continúa a Sevilla y Cádiz.



Identificación del tren	ELEC. 541	Semid. 5321	Exp. 39307 905	Tmn. 6335	Ráp. 513	Tmn. 6337	TALGO 141	Tmn. 6339	Omn. 5339 2323
Prestaciones	1-2	2	1-2	2	1-2	2	1-2	2	2
Km.	B		2	4	1 E	5	3 A		
0 JAEN	9.50	14.05	18.00	14.50		17.30		19.15	21.20
18 Villagordo (apd.)		14.27		15.06		17.46		19.31	21.44
27 Mengibar-Archuela (apd.)		14.33	18.28	15.14		17.54		19.39	21.54
32 Espeluy . LI.	10.16	14.38	18.42	15.19	15.32		18.15	19.44	22.00
44 Jabalquinto (apt.)	10.19								22.40
58 Linares-Baeza	10.38	14.59	19.24		15.51		18.34		22.56
66 Vadollano		15.08							23.55
77 Vilches	10.52	15.17	19.44		16.08				0.10
93 Santa Elena		15.30							0.27
106 Venta de Cárdenas		15.41			16.42				0.48
116 Almuradiel-Viso del M.	11.25	15.54			16.50				1.15
124 Peñalajo (apt.)		16.00			17.02				1.34
133 Santa Cruz de Mudela		16.07			17.10				1.41
148 Valdepeñas		16.18	20.45		17.21				1.50
162 Consolación-Villanueva (apt.)		16.26							2.06
175 Manzanares		16.35	21.04		17.40				2.17
198 Cinco Casas		16.49							2.46
224 Alcázar de San Juan . LI.	12.25	17.06	21.36		18.08		20.13		3.20
	12.28	17.18			18.10		20.14		3.39
238 Quero		17.16							4.04
252 Villacañas		17.25							4.16
265 El Romeral (apt.)		17.32							4.28
271 Tembleque		17.38							4.40
299 Villasequilla (apt.)		17.57							4.55
308 Castillejo-Añover		18.04							5.28
324 Aranjuez		18.16			19.03				5.37
373 MADRID-Atocha . LI.	13.55	19.10			19.43		21.43		6.10

- 1 Procede de Cádiz y Sevilla (Itin. 32).
- 2 Entre Jaén y Linares-Baeza, el servicio se efectúa por carretera. Continúa a Valencia y Barcelona.
- 3 Procede de Málaga.
- 4 En Espeluy enlaza con Ráp. 513 (Itin. 32).
- 5 En Espeluy enlaza con TALGO 110, destino Sevilla S. B. y Cádiz.

Identificación del tren		Exp. 890	Omn. 4200	Aut. 3321	Omn. 3124	TER 590	Aut. 3220	Omn. 8220	TER 592	Aut. 2321 2320
Prestaciones	Plazas asiento Cama o litera Restauración Particularidades	1-2	2	2	2	2	2	2	1-2	2
Km.			1		2	3			3	
0	Zafra			9.18						20.50
9	Los Santos de Maimona			9.27						20.59
22	Villafranca de los Barros			9.38						21.10
36	Almendrales			9.49						21.21
48	Torrejón (apd.)			9.58						21.30
67	Mérida			10.15						21.48
0	Mérida						15.00			21.58
6	Ajucén						15.06			22.04
22	El Carrascalejo (apd.)						15.19			22.17
34	Carmonita (apd.)						15.29			22.27
50	Aldea del Cano						15.43			22.41
73	CACERES						16.02			23.00
67	Mérida	7.19	7.50		10.20	14.14		17.01	21.15	
79	Garrovilla	7.37	8.04		10.36			17.17	21.27	
85	Torrejón (apd.)		8.10		10.42			17.23		
90	Montijo	7.50	8.17		10.49	14.33		17.32	21.36	
98	Guadiana del Caudillo	7.59	8.26		10.57			17.39		
108	Talavera la Real (apd.)		8.35		11.06			17.47		
126	BADAJOS	8.17	8.50		11.20	14.56		18.00	21.58	

1 Procede de Cabeza del Buey.

2 Procede de Plasencia, con salida a las 6.35.

3 Procede de Madrid-Atocha.

4 Procede de Barcelona-Ciudad Real-Badajoz. (Lleva literas del 3-VI al 8-X-85.)

Identificación del tren		Aut. 2230 2231	TER 593	Omn. 8221	Omn. 4201	TER 591	Omn. 3215	Aut. 3221	Aut. 3230	Omn. 4203	Exp. 891
Prestaciones	Plazas asiento Cama o litera Restauración Particularidades	2	1-2	2	2	2	2	2	2	2	1-2
Km.			1	2	3	1	4			3	1
0	BADAJOS	7.05	11.55	13.30	16.15	18.05				20.10	22.320
18	Talavera la Real (apd.)		12.10	13.45		18.20				20.24	
28	Guadiana del Caudillo		12.20	13.55		18.29				20.33	22.39
36	Montijo	7.27	12.32	14.04	16.38	18.38				20.32	22.49
41	Torrejón (apd.)		12.38	14.12		18.44				20.49	
47	Garrovilla	7.36	12.47	14.27		18.51				20.57	22.59
59	Mérida	7.48	13.01	14.40	16.59	19.04				21.10	23.13
0	CACERES	7.00						17.00			
23	Aldea del Cano	7.18						17.17			
39	Carmonita (apd.)	7.32						17.31			
51	El Carrascalejo (apd.)	7.41						17.40			
67	Ajucén	7.58						17.54			
73	Mérida	8.04						18.00			
59	Mérida	8.08							19.30		
78	Torrejón (apd.)	8.28							19.50		
90	Almendrales	8.37							20.00		
104	Villafranca de los Barros	8.48							20.12		
117	Los Santos de Maimona	9.01							20.25		
126	Zafra	9.10							20.34		

1 Continúa a Ciudad Real y Madrid-Atocha.

2 Continúa a Ciudad Real-Barcelona. (Lleva literas del 20-VI al 6-X-85.)

3 Continúa a Cabeza del Buey.

4 Continúa a Plasencia con llegada a las 22.49.

Identificación del tren		Aut. 23101	Aut. 3301	Aut. 23103	Omn. 3303	Aut. 2301	Aut. 2303	Aut. 23105
Prestaciones	Plazas asiento Cama o litera Restauración Particularidades	2	2	2	2	2	2	2
Km.		2	1	+	+			
0	SEVILLA-P. Armas	6.40	8.40	13.45		14.45	19.30	20.30
5	San Jerónimo		8.48	13.53		14.53	19.38	20.38
28	Cantillana			14.15		15.15		21.00
35	Los Rosales	7.06	9.16	14.22		15.25	20.06	21.07
44	Villanueva del R.-Minas	7.16	9.30	14.35	14.40	15.39	20.21	21.20
84	Cazalla-Constantina		10.15	LI.	15.27	16.23	21.05	LI.
96	Alanís (apd.)		LI.		LI.	16.36	21.18	
121	Fuente del Arco				LI.	17.03	21.45	
134	Llerena					17.18	22.00	

Identificación del tren		Aut. 23100	Aut. 23102	Aut. 2300	Aut. 3300	Aut. 23104	Aut. 2302	Omn. 3302
Prestaciones	Plazas asiento Cama o litera Restauración Particularidades	2	2	2	2	2	2	2
Km.		2	2		1	+	+	+
0	Llerena			6.35				18.00
13	Fuente del Arco			6.45				18.10
38	Alanís (apd.)			7.13				18.38
50	Cazalla y Constantina			7.27	10.35			18.52
90	Villanueva del R.-Minas	6.20	7.30	8.10	11.18	14.45	19.35	20.20
99	Los Rosales	6.35	7.45	8.26	11.33	15.00	19.50	20.35
106	Cantillana (apd.)	6.41	7.51					
129	San Jerónimo	7.03	8.13	8.53	12.01	15.28	20.18	21.07
134	SEVILLA-P. Armas	7.10	8.20	9.00	12.08	15.35	20.25	21.15



Identificación del tren	Ráp. 11691	Ráp. 1691	Aut. 5381	Aut. 4385 4384	Tranv. 4337	Aut. 3309 3308	Aut. 3306 3307	Aut. 7332	Semid. 4339	Aut. 4387 4386
Prestaciones	1-2	1-2	2	2	2	2	2	2	2	2
Km.	1	5	8	2	3	4	2	2	2	2
0 MALAGA	7.00	8.00	9.18	13.45				18.30		
69 Bobadilla	7.50	8.52	9.26	14.57				19.30		
0 Bobadilla					15.10					
166 SEVILLA S. B.					17.50					
172 San Jerónimo					18.12					
0 Bobadilla							15.17			
177 Algeciras							18.38			
0 Bobadilla								15.12		19.35
123 GRANADA			10.37	12.30				17.27		21.30
69 Bobadilla	7.51	8.53		15.33				19.50		
81 Fuente Piedra (apt.)				15.42				20.04		
93 La Roda de Andalucía				15.52				20.17		
103 Casariche		9.20		16.00						
116 Puente Genil	8.20	9.30		16.11				20.35		
120 Campo Real (apt.)				16.15				20.39		
136 Aguilar de la Frontera				16.29				20.53		
143 Montilla				16.36				21.00		
159 Fernán Núñez (apt.)				16.49				21.14		
176 El Chaparral (apt.)				17.08						
185 Valchillón (apt.)				17.20						
193 CORDOBA	9.23	10.35		17.30				21.45		

- 1 Continúa a Valencia y Barcelona (Itin. T-7). Circula del 12-VII al 5-IX.
- 2 Procede de San Jerónimo.
- 3 Procede de Sevilla-San Bernardo.
- 4 Procede de Granada.
- 5 Circula del 2-VI al 11-VII y a partir 6-IX.

28 Guadalupe del Caubío			12.10	13.45				20.30	22.35
36 Montijo		7.37	12.32	13.55	18.39			20.30	22.49
41 Tomar Mayor (apt.)			12.38	14.12	18.44			20.49	
47 Garcovilla		7.36	12.47	14.27	18.51			20.57	22.39
59 Mérida		7.48	13.01	14.40	19.04			21.10	23.13
0 CACERES	7.00							17.00	
23 Aldea del Cano	7.18							17.17	
39 Carmona (apt.)	7.32							17.31	
51 El Cameralejo (apt.)	7.41							17.40	
67 Aljucén	7.56							17.54	
73 Mérida	8.04							18.00	
89 Mérida	8.08							18.30	
78 Tomar Mayor (apt.)	8.28							18.50	
90 Amérigo	8.37							20.00	
104 Viterbo de los Baños	8.48							20.12	
117 Los Santos de Maimona	9.01							20.25	
126 Zafra	9.10							20.34	

- 1 Continúa a Ciudad Real y Madrid-Atocha.
- 2 Continúa a Ciudad Real-Barcelona. (Llaves litas del 20-VI al 5-IX-80).
- 3 Continúa a Cabeza del Buey.
- 4 Continúa a Plasencia con llegada a las 22.46.



Identificación del tren	Semid. 4336	Aut. 4380 4381	Aut. 7330	Aut. 4385 4384	Tranv. 4338	Aut. 3309 3308	Aut. 3306 3307	Aut. 7332	Ráp. 11512	Aut. 7334
Prestaciones	2	2	2	2	2	2	2	2	2	2
Km.	1	2	3	4	2	4	2	5	E	2
0 CORDOBA	7.00				12.57					16.35
8 Valchillón (apt.)	7.09				13.07					16.48
17 El Chaparral (apt.)	7.17				13.21					
34 Fernán Núñez (apt.)	7.32				13.36					
50 Montilla	7.52				13.55					17.27
57 Aguilar de la Frontera	8.01				14.05					17.36
73 Campo Real (apt.)					14.17					
77 Puente Genil	8.21				14.24					17.53
90 Casariche	8.31				14.35					18.03
100 La Roda de Andalucía	8.40				14.44					18.11
112 Fuente Piedra (apt.)	8.51				14.54					18.20
124 Bobadilla	9.00				15.03					18.27
0 Bobadilla		9.48				15.10				
166 SEVILLA-S. B.		12.00				17.50				
172 San Jerónimo		12.32				18.12				
0 Bobadilla			10.15				15.17			18.45
177 Algeciras			13.18				18.38			21.41
0 Bobadilla				10.37				15.12		
123 GRANADA				12.30				17.27		
124 Bobadilla	9.02				15.30					18.30
193 MALAGA	9.56				16.37					19.32

- 1 Directo de Córdoba a Málaga. Enlaza en Bobadilla con trenes destinos, San Jerónimo, Algeciras y Granada.
- 2 Procede de Granada.
- 3 Procede de San Jerónimo.
- 4 Procede de Sevilla-San Bernardo.
- 5 Procede de Madrid-Atocha.



Identificación del tren	Aut. 6381 6380	Aut. 5381	Aut. 4385 4384	Tranv. 4337	Aut. 3309 3308	Aut. 3306 3307	Aut. 7332	Aut. 6383 6382	Semid. 4339	Aut. 4387 4386
Prestaciones	2	2	2	2	2	2	2	2	2	2
Km.			1	2		3	4		2	4
0 MALAGA	7.40	9.18		13.45				17.45	18.30	
29 Pizarra		9.46		14.17						
37 Alora		9.52		14.25					18.59	
49 El Chorro (apt.)		10.09		14.39						
61 Gobantes (apt.)				14.50				18.38	19.23	
69 Bobadilla	8.39	10.26		14.57				18.45	19.30	
0 Bobadilla							15.17			
177 Algeciras							18.38			
0 Bobadilla			10.37				15.12			19.35
123 GRANADA			12.30				17.27			21.30
69 Bobadilla	8.40				15.10			18.47		
93 La Roda de Andalucía		9.01			15.32			19.07		
106 Pedrera					15.45					
129 Osuna		9.35			16.06			19.38		
160 Marchena		9.54			16.27			19.57		
174 El Arahal (apt.)					16.38					
188 La Trinidad (apt.)										
204 Utrera	10.35				17.13			20.38		
221 Dos Hermanas (apt.)		10.47			17.35			20.56		
235 SEVILLA S. B.	11.00				17.50			21.09		
241 San Jerónimo	11.27				18.12			21.32		
246 SEVILLA P. A.					18.20					

- 1 Procede de San Jerónimo.
- 2 Continúa a Córdoba.
- 3 Procede de Sevilla S. Bernardo.
- 4 Procede de Granada.



Identificación del tren	Aut. 4385 6384	Aut. 3306	Aut. 3306 3307	Aut. 7332	Tranv. 4338	Aut. 4387 4386	Ráp. 11692	Aut. 6387 6386
Prestaciones	2	2	2	2	2	2	1-2	2
Km.				1	2		3 B	
0 San Jerónimo	7.25					16.45		17.50
6 SEVILLA S. B.	8.05	12.10				17.05		18.12
20 Dos Hermanas (apt.)	8.17	12.26				17.17		18.24
37 Utrera	8.32	12.44				17.33		18.39
53 La Trinidad (apt.)								
67 El Arahal (apt.)		13.14						
81 Marchena	9.09	13.24				18.10		19.16
112 Osuna	9.32	13.46				18.32		19.42
135 Pedrera	9.55	14.10				19.09		20.10
148 La Roda de Andalucía	10.09	14.24				19.27		20.25
172 Bobadilla	10.27	14.45				19.35		20.51
0 Bobadilla	10.37		15.12			19.35		
123 GRANADA	12.30		17.27			21.30		
0 Bobadilla				15.17				
177 Algeciras				18.38				
172 Bobadilla	10.34				15.30		20.13	20.53
180 Gobantes (apt.)					15.36			
192 El Chorro (apt.)					15.47			
204 Alora					16.01			
212 Pizarra					16.08			
241 MALAGA	11.30				16.37		21.05	21.47

- 1 Procede de Granada.
- 2 Procede de Córdoba.
- 3 Procede de Barcelona y Valencia (Itin. T-7).



Identificación del tren	Aut. 4380 4381	Aut. 7330	Exp. 997 996	Tranv. 4338	Aut. 3309 7332	Aut. 3309 3308	Tranv. 4337	Aut. 4382 4383	Ráp. 11692	Semid. 4339
Prestaciones Km.	Plazas asiento Cama o litera Restauración Particularidades	2 1	2	1-2 2	2 3	2 4	2 5	2 6	1-2 2 B	2
0 GRANADA S.	7.55				12.40			17.40		
15 Pinos Puente (apt.) S.	8.08				12.55			18.20		
54 San Francisco (apt.) S.	8.37				13.41			18.56		
88 Archidona (apt.) S.	9.14				14.20			19.14		
107 Antequera S.	9.32				14.38			19.27		
123 Bobadilla LI.	9.45				14.51					
0 Bobadilla S.			9.52	15.30				20.13		
69 MALAGA LI.			10.50	16.37				21.05		
0 Bobadilla LI.		10.15			15.17					
177 Algeciras LI.		13.18			18.38					
0 Bobadilla S.						15.33			19.50	
124 CORDOBA LI.						17.30			21.45	
123 Bobadilla S.	9.48				15.10			19.33		
147 La Roda de Andalucía S.	10.08				15.32			19.53		
160 Pedrera S.					15.45			20.08		
183 Osuna S.	10.36				16.06			20.27		
214 Marchena S.	10.55				16.27			20.46		
228 El Arahal (apt.) S.					16.38					
242 La Trinidad (apt.) S.										
258 Utrera S.	11.35				17.13			21.27		
289 SEVILLA S. B. LI.	12.00				17.50			21.53		
295 San Jerónimo LI.	12.32				18.12			22.15		

- 1 Directo de Granada a San Jerónimo. En Bobadilla enlaza con trenes destinos Algeciras y Málaga.
- 2 Procede de Barcelona.
- 3 Procede de Córdoba.
- 4 Directo de Granada a Algeciras.
- 5 Procede de Málaga.



Identificación del tren	Aut. 4385 4384	Aut. 6384	Aut. 3306	Aut. 3307	Aut. 7332	Aut. 4338	Trn. 4337	Aut. 4387 4386	Semid. 4339	Aut. 6387 6386
Prestaciones Km.	Plazas asiento Cama o litera Restauración Particularidades	2 1	2	2	2	2	2	2	2	2
0 San Jerónimo S.	7.25							16.45		17.50
6 SEVILLA S. B. S.	8.05		12.10					17.05		18.12
37 Utrera S.	8.32		12.44					17.33		18.39
53 La Trinidad (apt.) S.										
67 El Arahal (apt.) S.			13.14							
81 Marchena S.	9.09		13.24					18.10		19.16
112 Osuna S.	9.32		13.46					18.32		19.42
135 Pedrera S.	9.55		14.10					19.09		20.10
148 La Roda de Andalucía S.	10.09		14.24					19.27		20.25
172 Bobadilla LI.	10.27		14.45							20.51
0 Bobadilla S.		10.34								20.53
69 MALAGA LI.		11.30								21.47
0 Bobadilla S.										
124 CORDOBA LI.					15.30			15.33		19.50
0 Bobadilla S.								17.30		21.45
177 Algeciras LI.					15.17					
0 Bobadilla S.										
172 Bobadilla S.	10.37			15.12				19.35		
188 Antequera S.	10.52			15.27				19.50		
207 Archidona (apt.) S.	11.10			15.45				20.08		
241 San Francisco (apt.) S.	11.44			16.24				20.42		
280 Pinos Puente (apt.) S.				17.10				21.16		
295 GRANADA LI.	12.30			17.27				21.30		

- 1 Directo de San Jerónimo a Granada. Enlaza en Bobadilla con tren destino Málaga.
- 2 Directo de San Jerónimo a Granada. Enlaza en Bobadilla con trenes destinos Córdoba y Ronda.
- 3 Procede de Algeciras.
- 4 Procede de Granada.
- 5 Procede de Córdoba.
- 6 Procede de Málaga.
- 7 Directo de San Jerónimo a Málaga.



Identificación del tren	Aut. 7331	Ráp. 11513	Aut. 7333 3307	Tranv. 4338	Tranv. 4337	Aut. 7335	Aut. 4382 4383	Aut. 4387 4386	Semid. 4339	Ráp. 11692
Prestaciones	2	2	2	2	2	2	2	2	2	1-2
Km.		1 E	2	3	4		6	7	4	5 B
0 Algeciras S.	8.10		11.15			16.10				
14 San Roque-La Línea	8.30		11.32			16.24				
42 Jimena Frontera	8.57		12.02			16.51				
57 Gaucín	9.16		12.25			17.10				
67 Cortes Frontera			12.39			17.23				
77 Jimera de Libar (apt.)			12.48							
84 Benaoján-Montejaque	9.42		12.56			17.38				
91 La Indiana (apt.)	9.50		13.04			17.46				
99 Arriate			13.14							
106 Ronda S.	10.10		13.26			18.06				
116 Parchite (apd.)	10.11		13.28			18.07				
123 Setenil			13.38							
135 Atalaya			13.45			18.21				
146 Almargin-Cañete Real	10.51		13.56			18.32				
155 Teba (apd.)			14.09			18.45				
163 Campillos	11.07		14.17			19.04				
177 Bobadilla LI.	11.20		14.27			19.04				
0 Bobadilla S.			14.40			19.17				
166 SEVILLA-S. B. LI.			15.10			19.33				
0 Bobadilla S.			17.50			21.53				
69 MALAGA LI.			15.30							20.13
			16.37							21.05
0 Bobadilla S.	11.56									
124 CORDOBA LI.	13.43									
177 Bobadilla S.			15.12			19.35				
193 Antequera			15.27			19.50				
212 Archidona (apt.)			15.45			20.08				
246 San Francisco (apd.)			16.24			20.42				
285 Pinos Puente (apt.)			17.10			21.16				
300 GRANADA LI.			17.27			21.30				

- 1 Procede de Málaga y continúa a Madrid-Atocha.
- 2 Directo de Algeciras a Granada. Enlaza en Bobadilla con trenes destinos Sevilla-S. Bernardo, Málaga y Córdoba.
- 3 Procede de Córdoba.
- 4 Procede de Málaga.
- 5 Procede de Barcelona y Valencia.
- 6 Procede de Granada.
- 7 Procede de San Jerónimo.



Identificación del tren	Aut. 4380 7330	Exp. 997 996	Ráp. 11513	Aut. 3304 7332	Tranv. 4337	Aut. 3309 3308	Tranv. 4338	Aut. 4382 7336	Semid. 4339	Ráp. 11692
Prestaciones	2	1-2	2	2	2	2	2	2	2	1-2
Km.	1	2	3 E	4	5		6	7		2 B
0 GRANADA S.	7.55			12.40						17.40
15 Pinos Puente (apt.)	8.08			12.55						18.20
54 San Francisco (apt.)	8.37			13.41						18.56
88 Archidona (apt.)	9.14			14.20						19.14
107 Antequera	9.32			14.38						19.27
123 Bobadilla LI.	9.45			14.51						
0 Bobadilla S.			11.56							
124 CORDOBA LI.			13.43		15.33					19.50
0 Bobadilla S.		9.52			17.30					20.13
69 MALAGA LI.		10.50			16.37					21.05
0 Bobadilla S.	9.48					15.10				19.33
166 SEVILLA-S. B. LI.	12.00					17.50				21.53
172 San Jerónimo LI.	12.32					18.12				22.15
123 Bobadilla S.	10.15			15.17						19.45
137 Campillos	10.30			15.32						20.00
145 Teba (apd.)				15.41						20.09
154 Almargin-Cañete Real	10.50			15.52						20.20
165 Atalaya				16.06						20.46
177 Setenil				16.19						20.53
184 Parchite (apd.)				16.26						21.04
194 Ronda S.	11.29			16.37						
201 Arriate	11.31			16.38						
209 La Indiana (apt.)				16.47						
216 Benaoján-Montejaque	11.47			16.55						
223 Jimera de Libar (apt.)	11.55			17.03						
233 Cortes Frontera (apt.)				17.10						
243 Gaucín				17.24						
258 Jimena de la Frontera	12.23			17.35						
286 San Roque-La Línea	12.39			17.53						
300 Algeciras LI.	13.18			18.22						

- 1 Directo de Granada a San Jerónimo. Enlaza en Bobadilla con trenes destinos Málaga, Algeciras y Córdoba.
- 2 Procede de Barcelona.
- 3 Continúa a Madrid-Atocha.
- 4 Directo de Granada a Algeciras.
- 5 Procede de Málaga.
- 6 Procede de Córdoba.
- E Directo de Granada a San Jerónimo. Enlaza en Bobadilla con trenes destinos Córdoba y Málaga.

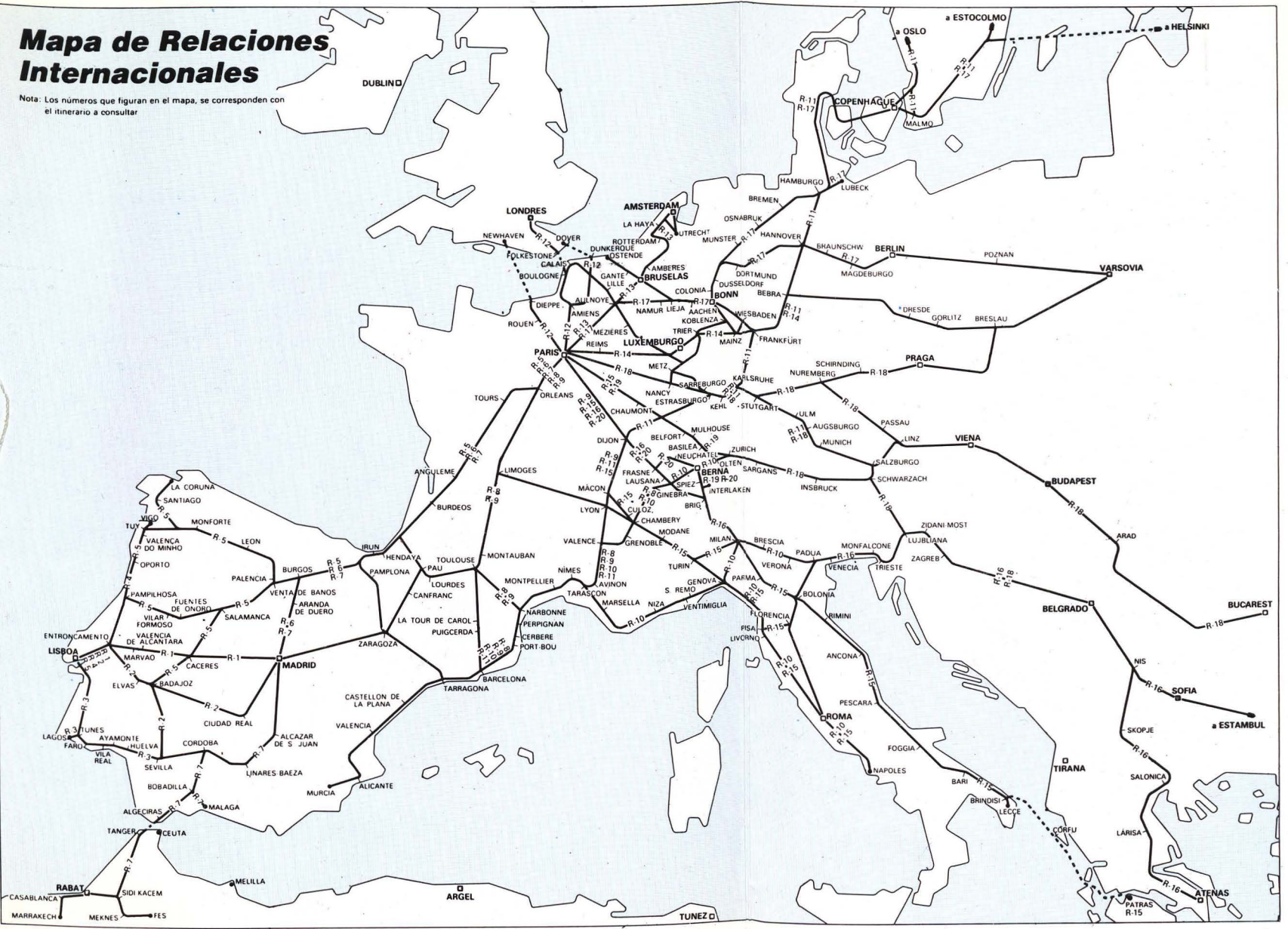
NOVIEMBRE							DICIEMBRE						
D	L	M	J	V	S	D	D	L	M	J	V	S	D
1	2	3	4	5	6	7	8	9	10	11	12	13	14
15	16	17	18	19	20	21	22	23	24	25	26	27	28
29	30	31											

Distancia (km)	Algeciras	Granada	Córdoba	Sevilla	Madrid	Barcelona	Valencia	Madrid	Barcelona	Valencia	Madrid	Barcelona	Valencia	Madrid	Barcelona	Valencia
0	0	0	0	0	0	0	0	0	0	0	0	0	0	0	0	0
14	14	14	14	14	14	14	14	14	14	14	14	14	14	14	14	14
42	42	42	42	42	42	42	42	42	42	42	42	42	42	42	42	42
57	57	57	57	57	57	57	57	57	57	57	57	57	57	57	57	57
67	67	67	67	67	67	67	67	67	67	67	67	67	67	67	67	67
77	77	77	77	77	77	77	77	77	77	77	77	77	77	77	77	77
84	84	84	84	84	84	84	84	84	84	84	84	84	84	84	84	84
89	89	89	89	89	89	89	89	89	89	89	89	89	89	89	89	89
99	99	99	99	99	99	99	99	99	99	99	99	99	99	99	99	99
100	100	100	100	100	100	100	100	100	100	100	100	100	100	100	100	100
105	105	105	105	105	105	105	105	105	105	105	105	105	105	105	105	105
135	135	135	135	135	135	135	135	135	135	135	135	135	135	135	135	135
146	146	146	146	146	146	146	146	146	146	146	146	146	146	146	146	146
155	155	155	155	155	155	155	155	155	155	155	155	155	155	155	155	155
163	163	163	163	163	163	163	163	163	163	163	163	163	163	163	163	163
177	177	177	177	177	177	177	177	177	177	177	177	177	177	177	177	177
184	184	184	184	184	184	184	184	184	184	184	184	184	184	184	184	184
194	194	194	194	194	194	194	194	194	194	194	194	194	194	194	194	194
201	201	201	201	201	201	201	201	201	201	201	201	201	201	201	201	201
209	209	209	209	209	209	209	209	209	209	209	209	209	209	209	209	209
218	218	218	218	218	218	218	218	218	218	218	218	218	218	218	218	218
223	223	223	223	223	223	223	223	223	223	223	223	223	223	223	223	223
239	239	239	239	239	239	239	239	239	239	239	239	239	239	239	239	239
243	243	243	243	243	243	243	243	243	243	243	243	243	243	243	243	243
258	258	258	258	258	258	258	258	258	258	258	258	258	258	258	258	258
288	288	288	288	288	288	288	288	288	288	288	288	288	288	288	288	288
300	300	300	300	300	300	300	300	300	300	300	300	300	300	300	300	300

- 1 Directo de Granada a Madrid por Córdoba y Málaga.
- 2 Directo de Granada a Madrid por Córdoba y Málaga.
- 3 Directo de Granada a Madrid por Córdoba y Málaga.
- 4 Directo de Granada a Madrid por Córdoba y Málaga.
- 5 Directo de Granada a Madrid por Córdoba y Málaga.
- 6 Directo de Granada a Madrid por Córdoba y Málaga.
- 7 Directo de Granada a Madrid por Córdoba y Málaga.
- 8 Directo de Granada a Madrid por Córdoba y Málaga.
- 9 Directo de Granada a Madrid por Córdoba y Málaga.
- 10 Directo de Granada a Madrid por Córdoba y Málaga.
- 11 Directo de Granada a Madrid por Córdoba y Málaga.
- 12 Directo de Granada a Madrid por Córdoba y Málaga.
- 13 Directo de Granada a Madrid por Córdoba y Málaga.
- 14 Directo de Granada a Madrid por Córdoba y Málaga.
- 15 Directo de Granada a Madrid por Córdoba y Málaga.
- 16 Directo de Granada a Madrid por Córdoba y Málaga.
- 17 Directo de Granada a Madrid por Córdoba y Málaga.
- 18 Directo de Granada a Madrid por Córdoba y Málaga.
- 19 Directo de Granada a Madrid por Córdoba y Málaga.
- 20 Directo de Granada a Madrid por Córdoba y Málaga.

Mapa de Relaciones Internacionales

Nota: Los números que figuran en el mapa, se corresponden con el itinerario a consultar



Días azules para 1985

ENERO							FEBRERO							MARZO						
L	M	M	J	V	S	D	L	M	M	J	V	S	D	L	M	M	J	V	S	D
	1	2	3	4	5	6					1	2	3					1	2	3
7	8	9	10	11	12	13	4	5	6	7	8	9	10	4	5	6	7	8	9	10
14	15	16	17	18	19	20	11	12	13	14	15	16	17	11	12	13	14	15	16	17
21	22	23	24	25	26	27	18	19	20	21	22	23	24	18	19	20	21	22	23	24
28	29	30	31				25	26	27	28				25	26	27	28	29	30	31

ABRIL							MAYO							JUNIO						
L	M	M	J	V	S	D	L	M	M	J	V	S	D	L	M	M	J	V	S	D
1	2	3	4	5	6	7			1	2	3	4	5						1	2
8	9	10	11	12	13	14	6	7	8	9	10	11	12	3	4	5	6	7	8	9
15	16	17	18	19	20	21	13	14	15	16	17	18	19	10	11	12	13	14	15	16
22	23	24	25	26	27	28	20	21	22	23	24	25	26	17	18	19	20	21	22	23
29	30						27	28	29	30	31			24	25	26	27	28	29	30

JULIO							AGOSTO							SEPTIEMBRE						
L	M	M	J	V	S	D	L	M	M	J	V	S	D	L	M	M	J	V	S	D
1	2	3	4	5	6	7				1	2	3	4							1
8	9	10	11	12	13	14	5	6	7	8	9	10	11	2	3	4	5	6	7	8
15	16	17	18	19	20	21	12	13	14	15	16	17	18	9	10	11	12	13	14	15
22	23	24	25	26	27	28	19	20	21	22	23	24	25	16	17	18	19	20	21	22
29	30	31					26	27	28	29	30	31	²³ / ₃₀	24	25	26	27	28	29	

OCTUBRE							NOVIEMBRE							DICIEMBRE						
L	M	M	J	V	S	D	L	M	M	J	V	S	D	L	M	M	J	V	S	D
	1	2	3	4	5	6					1	2	3							1
7	8	9	10	11	12	13	4	5	6	7	8	9	10	2	3	4	5	6	7	8
14	15	16	17	18	19	20	11	12	13	14	15	16	17	9	10	11	12	13	14	15
21	22	23	24	25	26	27	18	19	20	21	22	23	24	16	17	18	19	20	21	22
28	29	30	31				25	26	27	28	29	30	²³ / ₃₀	²⁴ / ₃₁	25	26	27	28	29	



GRANDES RELACIONES

Nacionales e
Internacionales



150 ptas.