

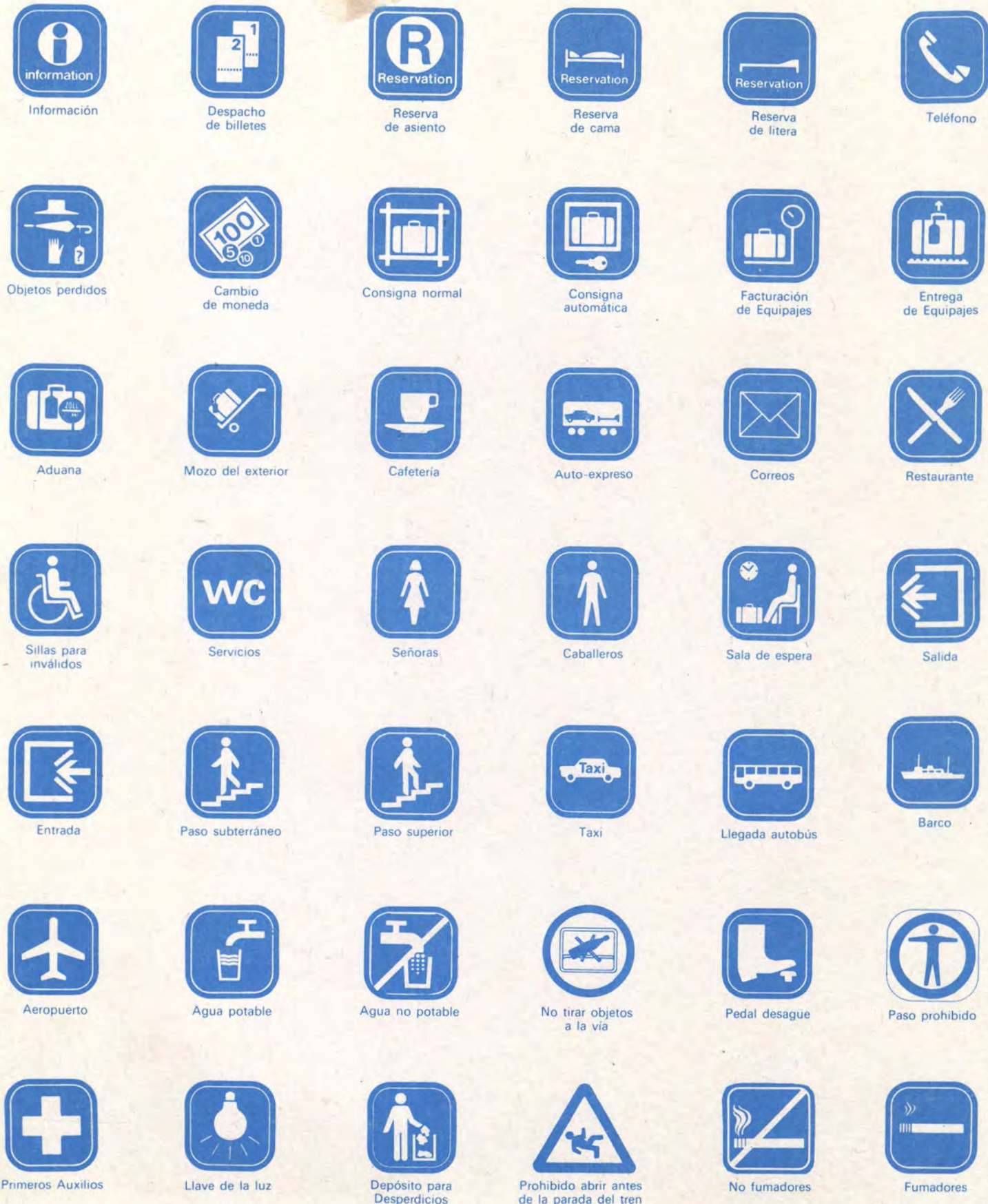
HORARIO DE TRENES

Guía  **RENFE**

Año 17. Núm. 54
Servicio del 29 de septiembre de 1985
al 31 de mayo de 1986



pictogramas



GUIA RENFE

DOS EDICIONES AL AÑO

Dirección Comercial de Viajeros-Información y Atención al Viajero: Paseo del Rey, 32-3.
 Redacción, Administración y Distribución: Teléfonos 247 00 00/25 35/25 38-28008 Madrid

N.º 54 Servicios del 29 de septiembre 1985
 al 31 de mayo de 1986

Sumario

Páginas verdes.

- Consejos para facilitar la utilización de esta Guía.
- Informaciones de interés para los viajeros.

Páginas rojas.

- Relaciones Internacionales y Trans Europa Express.

Páginas azules.

- Relaciones RENFE.

Páginas violeta.

- FEVE.

Páginas azul claro.

- ATCAR.
- Relaciones Marítimas.

Todos los datos que figuran en esta Guía están tomados de los servicios oficiales, procurándose la mayor exactitud, pero nos permitimos advertir que no asumimos la responsabilidad de cualquier error deslizado, ni de las modificaciones que pudieran producirse después de la confección de estos horarios.

Páginas verdes

—Consejos para facilitar la utilización de esta Guía

—Informaciones de interés para los viajeros

1. Determinación del precio del viaje. Adquisición de billetes.

- Precio de los billetes
• Complementos: camas y literas
• Mínimo de recorrido
• Reserva de plazas
• Ejemplo de determinación del precio de un viaje
• Venta anticipada
• Venta inmediata
• Mejora de clase y prolongación del viaje
• Anulación y cambio de billetes

2. Ventajas para el viajero: Descuentos.

— Descuentos aplicables todos los días del año.

- Billetes para familias numerosas
• Billetes para niños de 4 a 12 años
• Personas mayores de 65 años y pensionistas (60 años)
• «Chequetrén» nominativos y de empresa
• Trenes especiales concertados

— Descuentos aplicables en días azules.

- Billetes individuales de ida y vuelta
• Billetes para grupos
• Viajes de familia. Tarjeta familiar
• Viaje con su mujer en coche-cama
• Personas mayores de 65 años y pensionistas (desde 60 años)
• «Auto-Expreso»
• Trenes y coches «Charter»
• Tarjeta Joven

— Descuentos en trenes de cercanías.

- Billetes de ida y vuelta
• Tarjetas de abono mensual
• Bonotrén
• Líneas especiales

— Descuentos por conceptos especiales

— Descuentos en viajes internacionales.

- Viajes en grupo
• Viajes a «precio global»
• Mayores de 65 años (hombres) y 60 (mujeres)
• Billetes para trabajadores (B.I.J.)
• Tarjeta Inter-Rail
• Tarjeta «RES»
• Tarjeta REF

3. Viajes con automóvil. «Auto-Expreso».

- Condiciones generales
• Horarios de admisión y entrega de automóviles
• Oficinas de las terminales
• Precios para recorridos nacionales
• Precio Auto-Expreso Madrid-París

4. Equipajes.

- Peso y dimensiones
• Franquicia y bultos de mano
• Facturación de equipajes en general
• Transporte de equipajes en trenes Talgo, Intercity, Electrotrén y Ter
• Facturación de perros
• Facturación de bicicletas y motocicletas
• Facturación de equipajes internacionales

5. Servicios en las estaciones.

- Tren + coche
• Restaurantes, cafeterías
• Mozos de equipajes
• Objetos perdidos
• Consigna manual y automática
• Otros servicios
• Seguro obligatorio de viajeros

6. Servicios de mercancías.

- Especial Expres
• Servicios de transportes de valijas de seguridad
• Paquete Expres
• Tide (Servicio rápido de mercancías puerta a puerta)

7. Oficinas de viajes RENFE

8. Estaciones autorizadas para expender billetes en régimen de venta anticipada y con reserva de asiento

- Trans Europa Expres 59
— Relaciones Internacionales 57

9. Despachos centrales y auxiliares.

10. Tarifas.

- Baremo de precios por tarifa general
• Suplementos por la utilización de ciertos trenes
• Precios de los billetes en trenes de cercanías
• Precios de los billetes complementarios de cama
• Precio del billete complementario de litera
• Precio de los billetes de los trenes internacionales
• Cuadro de precios de los billetes, por tarifa general, entre poblaciones

— Itinerarios RENFE

- Relaciones transversales
• Cercanías de Madrid
• Horarios Aluche-Villaviciosa de Odón
• Barcelona-Aeropuerto del Prat
• Grupo Primero de Itinerarios (100 a 128)
• Grupo Segundo de Itinerarios (200 a 228)
• Grupo Tercero de Itinerarios (300 a 321)

Páginas violeta.

Ferrocarriles Vía Estrecha DE ESPAÑA

11. Índice alfabético de estaciones.

Páginas azul claro

Páginas rojas.

— Itinerarios ATCAR

- Servicios por carretera (Autobuses RENFE)
• Servicios internacionales
• Servicios nacionales
• Relaciones Marítimas

— Cuadro de comparación de horas en Europa

Símbolos de orientación (Pictogramas)

— Calendario días azules

— Información telefónica RENFE

Consejos para facilitar la utilización de esta Guía

¿Cómo encontrar el cuadro horario?

En los mapas de la Red

Mapa general

En este mapa vienen indicados esquemáticamente todos los itinerarios incluidos en esta Guía, excepto los de las cercanías de Madrid y las relaciones internacionales.

Los cuadros-itinerarios están numerados según el siguiente criterio:

- 100 a 128 red NORTE - NOROESTE
- 200 a 228 red NORESTE - ESTE - SUDESTE
- 300 a 321 red SUR - SUROESTE
- T-1 a T-14 relaciones transversales

Los números que figuran a lo largo de las líneas se corresponden con el itinerario a consultar, y están impresos en:

- Azul: Las relaciones radiales, que son aquellas relaciones de largo recorrido cuyo origen o destino es Madrid.
- Rojo: Las relaciones transversales, que son aquellas relaciones de largo recorrido, que no tienen origen o destino en Madrid.
- Verde: Las relaciones regionales o de cercanías (excepto las cercanías de Madrid).

Con estas bases, se puede encontrar el número del cuadro-itinerario que hay que consultar para buscar el tren que nos interese, ya que dicho número se repite en cada uno de los trayectos que conforman un itinerario.

Ejemplo: Se quiere ir de Madrid a Vigo.

Al ser una relación radial (es decir, de largo recorrido con origen o destino en Madrid), el número del cuadro-horario correspondiente vendrá impreso en color azul.

Se ve que en Vigo, el único número en color azul que figura es el 118, y por tanto se corresponde con el cuadro-horario a consultar. Además se puede conocer el itinerario que figura en dicho cuadro, pues el número 118 se repite en los siguientes trayectos:

- Madrid - Avila
- Avila - Medina del Campo
- Medina del Campo - Zamora
- Zamora - Orense
- Orense - Guillarey
- Guillarey - Vigo

Sin embargo, es aconsejable, por su mayor claridad, consultar los mapas específicos de relaciones radiales o de relaciones transversales cuando se quiera consultar un itinerario de cualquiera de estos dos tipos de relaciones.

El mapa general es útil, para ofrecer una visión de conjunto de las líneas RENFE, y para localizar las relaciones regionales o de cercanías (excepto las de Madrid), y para estudiar las posibilidades de realizar transbordos cuando nuestros puntos de origen y destino no estén unidos por un tren directo.

Mapa de relaciones radiales

En este mapa vienen indicadas aquellas relaciones de largo recorrido cuyo origen o destino es Madrid. Estas relaciones unen, generalmente, Madrid con las capitales de provincia de la periferia peninsular.

Los números que, en distintos colores, figuran al lado de estas capitales o importantes poblaciones periféricas, nos remiten al cuadro horario a consultar. En el mismo color que dichos números figuran los itinerarios que siguen cada una de las relaciones.

Mapa de relaciones transversales

En este mapa vienen indicadas aquellas relaciones de largo recorrido que no tienen origen o destino en Madrid (T-1 a T-14). Los números que figuran en el mapa se corresponden con el itinerario a consultar.

Mapa de relaciones internacionales

En este mapa vienen indicadas las relaciones internacionales que, en esta Guía, vienen numeradas del R-1 al R-20.

En el índice de estaciones de relaciones nacionales (ver pág. 45)

En este índice figuran, por orden alfabético, todas las estaciones de RENFE y de FEVE incluidas en los itinerarios de esta Guía. Al lado de cada estación figuran los números de cada uno de los cuadros-horario en que dicha estación está incluida.

A continuación se exponen dos ejemplos característicos que nos ayudarán a entender la forma de utilizar este índice:

Ejemplo 1. Se quiere ir de Almería a Madrid. Se busca en el índice de estaciones Almería encontrándose lo siguiente:

Estación	118	314	315	T-12
ALMERIA a:				
Albacete, T-12				
Alcázar de San Juan, 314 y T-12				
Badajoz, T-12				
Barcelona, T-12				
Castellón, T-12				
Ciudad Real, T-12				
Granada, T-12, 314 y 315				
Guadix, T-12, 314 y 315				
Linares-Baeza, 314 y T-12				
Madrid, 314				
Moreda, 314, 315 y T-12				
Tarragona, T-12				
Tortosa, T-12				
Valencia, T-12				

Es decir, las relaciones que unen Almería con Madrid figuran en el itinerario 314, que es el que se debe consultar.

Ejemplo 2. Se quiere ir de Ronda a Valdepeñas. Primero se busca en el índice de estaciones, Ronda, teniendo lo siguiente:

Estación	313	319	T-4
Ronda, 313, 319 y T-4			

Luego, se busca en el índice de estaciones Valdepeñas, teniendo lo siguiente:

Estación	303	308	311	313	314	T-4	T-7	T-12
Valdepeñas, 303, 308, 311, 313, 314, T-4, T-7 y T-12								

Comparando ambas se observa que los itinerarios 313 y T-4 son comunes a ambas poblaciones y serán por tanto los que se deben consultar para localizar el tren que más convenga utilizar.

En el índice de estaciones de relaciones internacionales (ver pág. 56)

En él figuran, por orden alfabético, las poblaciones que están incluidas en los itinerarios de relaciones internacionales R-1 al R-20. La forma de consultar dicho índice es análoga a la explicada para el índice de relaciones nacionales.

¿Cómo se lee el cuadro horario?



Identificación del tren	Trn 6770	ELEC. 624 625	ELEC. 280 281	TALGO 11152 1152	Omn 6772	Exp. 11920	Trn 4780	Exp. 484 485	Trn. 6774	Exp. 8	Exp. 8
Prestaciones		1-2	1-2	1-2		1-2		1-2			
Itin Km.		8	5	A		2	8	1			
0 VIGO	630	730	940	1127	1320	1425	1645	1745	1903		
6 Chapela	636				1326		1652		1914		
12 Redondela de Galicia	642	741	951	1138	1332	1438	1658	1758	1920		
0 Santiago de Compostela					937		1430		1620		
42 Villagarcía					1021		1517		1714		
75 PONTEVEDRA					1057		1549		1749		21.25
93 R de Galicia					1118		1609		1812		21.41
12 Redondela de Galicia	644	742	952	1140	1337	1441	1659	1801	1922	22.13	
18 Louredo-Valos (apt.)	653				1345		1709		1932		
26 Porriño	701		10.05		1353	14.58	17.17	18.17	1942	22.31	
37 Guillarey	712		10.13	12.00	1407	15.10	17.25	18.27	1950	22.46	
42 Caldelas (apt.)	717				1413		17.29		1954		
50 Salvatierra	725				1422		17.36	18.39	2002		
57 Nieves (apt.)	737				1429		17.42		2009		
63 Sela (apt.)	743				1435		17.47		2014		
69 Arbo (apt.)	751				1442		17.54	19.05	2025		
77 Pousa-Crecente (apd.)	800				1450		18.02		2034		
82 Friera (apt.)	806				1456	15.51	18.08	19.22	2041		
92 Filgueira (apt.)	821				1508		18.19		2051		
105 Ribadavia	833				1521	16.14	18.35	19.56	2103	23.46	
118 Barbantes (apt.)	845				1535		18.48		2115		
131 ORENSE	855	9.57	11.31	13.17	1546	16.37	18.58	20.19	21.25	0.09	

1. Columna de estaciones

Km. Kilómetros.

Distancias comerciales calculadas desde la estación de origen. Determinan el precio del billete, según se explica en el apartado **determinación del precio del viaje**.

VIGO. Estación de origen / término y/o Capital de provincia.

En mayúsculas y en caracteres gruesos (negritas).

Redondela de Galicia. Nudo ferroviario importante.

En caracteres gruesos.

Porriño. Estación intermedia.

En caracteres finos.

Villagarcía. Estación de una línea de correspondencia con el itinerario que se está consultando.

En letra cursiva.

Apt. Apartadero.
Apd. Apeadero.
Cgd. Cargadero.
LI. Llegada.

Conseils pour faciliter l'utilisation de ce Guide

Las horas indicadas en las columnas horario son las de salida, excepto aquellas en las que después del nombre de la estación, figura la letra LI, que son, entonces, las de llegada.

Estación fronteriza.

2. Columna de trenes

Identificación del tren:

Trans.-Europ.-Express.
Tren Expreso.
Tren rápido.
Tren Talgo.
Tren Intercity.
Electrotrén.
Tren Ter.
Tren Estrella.
Tren tranvía.
Tren omnibus.
Tren automotor.
Tren semidirecto.
Ferrobús.

Unicamente 1.ª clase, tren de lujo, suplemento especial.

En caracteres gruesos (asimismo las horas de circulación).

En caracteres finos (asimismo las horas de circulación).

Prestaciones:

- 1-2 Clases.
- Coche-Cama.
- Coche-Litera.
- X Tren con servicio de restaurante (comidas, cafetería y bar).
- Tren con servicio de cafetería (bebidas frías y calientes, bocadillos, emparedados y platos sencillos).
- Tren con servicio de bar o minibar (bebidas frías y bocadillos).
- Llamada sobre nota correspondiente a pie de página.
- Suplemento TIPO «A».
- Suplemento TIPO «B».
- Suplemento TIPO «C».
- Suplemento TIPO «D».
- Suplemento TIPO «E».
- Suplemento TIPO «T». «Barcelona Talgo» y «Paris-Madrid Talgo».
- Domingos y festivos.
- Laborables.
- Coche directo.

3. Columna-horario

Los horarios y tarifas están sujetos a posibles modificaciones. Estas se pondrán en conocimiento del público mediante los correspondientes avisos en las estaciones y en los sucesivos suplementos de esta publicación.

En caracteres gruesos las horas de circulación de los trenes Talgo, Intercity, Electrotrén, Ter, Rápidos y Expresos.

En caracteres finos, las de los demás.

Una línea vertical indica que el tren no efectúa parada.

Conseils pour faciliter l'utilisation de ce Guide

Où trouver les horaires?

Aux cartes synoptiques (voir deuxième page de couverture)

Si vous connaissez l'emplacement géographique des gares recherchées, les numéros situés le long des lignes vous renverront à l'horaire à consulter.

A l'index des gares (voir p. 43)

A côté de chaque gare figurent les numéros de tous les tableaux d'itinéraires intéressant cette gare.

Comment lire les horaires?



Identificación del tren	Trn	ELEC. 624 625	ELEC. 280 281	TALGO 11152 152	Omn. 6772	Exp. 11920	Trn 4780	Exp. 484 485	Trn. 6774	Exp. Exp.	
										1	2
Prestaciones		1-2	1-2	1-2		1-2		1-2		2	3
Itin. Km.		6	6	6		6		6		6	6
0 VIGO S.		6.30	7.30	9.40	11.27	13.20	14.25	16.45	17.45	19.03	21.25
6 Chapela S.		6.36	7.36	9.46	11.33	13.26	14.31	16.52	17.52	19.14	21.36
12 Redondela de Galicia LI.		6.42	7.41	9.51	11.38	13.32	14.38	16.58	17.58	19.20	21.42
0 Santiago de Compostela S.						9.37		14.30		16.20	21.42
42 Villagarcía S.						10.21		15.17		17.14	21.42
75 PONTEVEDRA LI.						10.57		15.49		17.49	21.42
93 R. de Galicia S.						11.18		16.09		18.12	21.42
12 Redondela de Galicia S.		6.46	7.42	9.52	11.40	13.37	14.41	16.59	18.01	19.22	22.13
18 Louredo-Valos (apt.) S.		6.53	7.49	10.05	11.53	13.45	14.49	17.09	18.11	19.32	22.13
26 Porriño S.		7.01	7.57	10.05	11.53	13.53	14.58	17.17	18.17	19.42	22.31
37 Guillarey S.		7.12	8.08	10.13	12.00	14.07	15.10	17.25	18.27	19.50	22.46
42 Caldelas (apt.) S.		7.17	8.13	10.13	12.00	14.13	15.17	17.29	18.31	19.54	22.46
50 Salvatierra S.		7.25	8.21	10.13	12.00	14.22	15.26	17.36	18.39	20.02	22.46
57 Nieves (apt.) S.		7.37	8.33	10.13	12.00	14.29	15.33	17.42	18.45	20.09	22.46
63 Sela (apt.) S.		7.43	8.39	10.13	12.00	14.35	15.39	17.47	18.50	20.14	22.46
69 Arbo (apt.) S.		7.51	8.47	10.13	12.00	14.42	15.46	17.54	18.57	20.25	22.46
77 Pousa-Creciente (apd.) S.		8.00	8.56	10.13	12.00	14.50	15.54	18.02	19.05	20.34	22.46
82 Frieira (apt.) S.		8.06	9.02	10.13	12.00	14.56	16.00	18.08	19.11	20.41	22.46
93 Filgueira (apt.) S.		8.21	9.17	10.13	12.00	15.08	16.12	18.19	19.22	20.51	22.46
105 Ribadavia S.		8.33	9.29	10.13	12.00	15.21	16.25	18.35	19.38	21.03	23.46
118 Barbantés (apt.) S.		8.45	9.41	10.13	12.00	15.35	16.39	18.48	19.51	21.15	23.46
131 ORENSE LI.		8.55	9.17	11.31	13.17	15.46	16.37	18.58	20.19	21.25	23.46

1. Colonne des gares

Km.	Kilomètres.	Distances commerciales calculées à partir de la gare d'origine. Déterminent le prix du billet: voir détermination du prix du voyage.
VIGO.	Gare origine / Terminus chef-lieu de province.	En majuscules et en caractères gras.
Redondela de Galicia.	Noeud ferroviaire important.	En caractères gras.
Porriño.	Gare intermédiaire.	En caractères fins.
Villagarcía.	Gare d'une ligne en correspondance avec l'itinéraire en cours de consultation.	En italique.

- Apt. Embranchement.
- Apd. Halte.
- Cgd. Point de chargement.
- LI. Arrivée.

Advice to facilitate the use of this Guide

Les heures figurant sur les colonnes horaires indiquent le départ, sauf dans le cas où après le nom de la gare figure LI. Il s'agit alors des heures d'arrivée.

2. Colonne des trains

• Identification du train:

- Exp. Train Express.
- Rap. Train rapide.
- Talgo. Train Talgo.
- Intercity. Train Intercity.
- Elec. Electrotrain.
- Ter. Tren Ter.
- Estr. Tren Estrella.
- Trn. Train tranvia.
- Omn. Train omnibus.
- Auto. Train automoteur.
- Semi-dir. Train semi-direct.
- Ferro. Ferro.

• Prestations:

- 1 - 2 Classes.
- Voiture-lit.
- Voiture-couche.
- Train avec service de restaurant (repas, buffet et bar).
- Train avec service de restauration (boissons froides et chaudes, sandwiches, collations et mets légers).
- Train avec service de bar ou mini-bar (boissons froides et sandwiches).
- Rappel de note en bas de page.
- Supplément «A».
- Supplément «B».
- Supplément «C».
- Supplément «D».
- Supplément «E».
- Supplément «T». «Barcelona Talgo» y «Paris-Madrid Talgo».
- Dimanches et jours fériés.
- Jours ouvrables.
- Voiture directe.

3. Colonne des horaires

Les horaires et tarifs sont assujettis à des modifications éventuelles. Celles-ci seront portées à la connaissance du public par l'intermédiaire des tableaux d'affichage dans les gares et par les rectificatifs à cette publication.

En caractères gras figurent les heures de circulation des trains Talgo, Intercity, Electrotrain, Ter, Rapides et Express.

Les autres trains sont en caractères fins.

Une ligne verticale que le train n'a pas d'arrêt.

Advice to facilitate the use of this Guide

How to find the time-table

On the synoptic maps (see inside of front cover)

If you know the geographical location of the stations you desire, the numbers placed along the lines refer you to the table you should consult.

On the station index (see page 43)

On this index beside the name of each station the numbers of all the route-tables on which the station is included are shown.

How to read the time table



Identificación del tren	Trn 6770	ELEC. 624 625	ELEC. 280 281	TALGO 11152 152	Omn 6772	Exp. 11920	Trn. 4780	Exp. 484 485	Trn. 6774	Exp. 6774
Plazas asiento Cama o litera Restauración Particularidades		1-2 B 9	1-2 B 5	1-2 A		1-2 2		1-2 1		2 3
Itin. Km.										
0 VIGO	6.30	7.30	9.40	11.27	13.20	14.25	16.45	17.45	19.03	21.25
6 Chapela	6.36				13.26		16.52		19.14	
12 Redondela de Galicia	6.42	7.41	9.51	11.38	13.32	14.38	16.58	17.58	19.20	21.41
0 Santiago de Compostela					9.37		14.30		16.20	
42 Villagarcía					10.21		15.17		17.14	
75 PONTEVEDRA					10.57		15.49		17.49	
93 R. de Galicia					11.18		16.09		18.12	
12 Redondela de Galicia	6.46	7.42	9.52	11.40	13.37	14.41	16.59	18.01	19.22	22.13
18 Louredo-Valos (apt.)	6.53				13.45		17.09		19.32	
26 Porriño	7.01		10.05		13.53	14.58	17.17	18.17	19.42	22.31
37 Guillarey	7.12		10.13	12.00	14.07	15.10	17.25	18.27	19.50	22.46
42 Caldelas (apt.)	7.17				14.13		17.29		19.54	
50 Salvatierra	7.25				14.22		17.36	18.39	20.02	
57 Nieves (apt.)	7.37				14.29		17.42		20.09	
63 Sela (apt.)	7.43				14.35		17.47		20.14	
69 Arbo (apt.)	7.51				14.42		17.54	19.05	20.25	
77 Pousa-Creciente (apd.)	8.00				14.50		18.02		20.34	
82 Friera (apt.)	8.06				14.56	15.51	18.08	19.22	20.41	
93 Filgueira (apt.)	8.21				15.08		18.19		20.51	
105 Ribadavia	8.33				15.21	16.14	18.35	19.56	21.03	23.46
118 Barbantes (apt.)	8.45				15.35		18.48		21.15	
131 ORENSE	8.55	9.17	11.31	13.17	15.46	16.37	18.58	20.19	21.25	0.09

1. Stations column

Km.	Kilometres.	Distances calculated from the station where the journey commences. The section on Finding the Cost of the Journey explains how to find the fare.
VIGO.	Station of origin / Terminus Provincial Capital.	In capital letters and in heavy print.
Redondela de Galicia.	Important railway junction.	In heavy print.
Porriño.	Intermediate station.	In light print.
Villagarcía.	Station on a line connected with the route that is being consulted.	In italics.

- Apt. Siding.
- Apd. Stop.
- Cgd. Loading platform.
- Li. Arrival.

Frontier station.

2. Train column

• Train identification:

- Trans.-Europ.-Express.
- Exp. Expreso train.
- Rap. Rápido train.
- Talgo. Talgo train.
- Intercity. Inter-city train.
- Elec. Electrotrén.
- Ter. Ter. train.
- Estr. Tren Estrella
- Trn. Tranvía train.
- Omn. Omnibus train.
- Auto. Automotor train.
- Semi-dir. Semi-direct train.
- Ferro. Ferrobús.

The times shown in the hour column are departure times except those in which the letters LI. appear after the name of the station. They are then arrival times.

1st class only. Luxury train, special supplement.

In heavy print (also times of travel).

In light print (also times of travel).

• Services:

- 1-2 Classes.
- Sleeper-bed.
- Sleeper-bunk.
- Train with restaurant service (meals, buffet and bar).
- Train with buffet service (cold and hot drinks, sandwiches, snacks and light dishes).
- Train with bar or minibar service (cold drinks and sandwiches).
- Attention fo footnote.
- «A» supplement.
- «B» supplement.
- «C» supplement.
- «D» supplement.
- «E» supplement.
- «T» «Barcelona Talgo» y «Paris-Madrid Talgo», supplement.
- Sundays and holidays.
- Week-days.
- Direct coach.

3. Time column

Time-tables and fares are subject to change. Changes will be published by notices in stations, and in supplements to this Guide.

- Heavy letters denote times of travel of Talgo, Intercity, Electrotrén, Ter, Rápido and Expreso trains.
- Light print denotes other trains.
- A vertical line indicates that the train does not stop.

Tips für die Benützung dieses Führers

Wie finde ich den Fahrplan?

Auf den Übersichtskarten (siehe Innenseite des Titelblattes)

Wenn sie die geographische Lage der gewünschten Bahnhöfe kennen, verweisen Sie die neben den Strecken angegebenen Nummern auf den Fahrplan, der zu konsultieren ist.

Im Bahnverkehrsverzeichnis (siehe S. 43)

Neben jedem Bahnhof finden Sie die Nummern sämtlicher Fahrpläne, in denen dieser Bahnhof erscheint.

Wie liest man den Fahrplan?



Identificación del tren	Trn	ELEC. 624 625	ELEC. 280 281	TALGO 11152 152	Omn 6772	Exp. 11920	Trn. 4780	Exp. 484 485	Trn. 6774	Exp. 6774	Exp. 6774
0 VIGO S.	6.30	7.30	9.40	11.27	13.20	14.25	16.45	17.45	19.03		
6 Chapela LI.	6.36	7.41	9.51	11.38	13.26	14.38	16.52	17.58	19.14		
12 Redondela de Galicia S.	6.42	7.42	9.52	11.40	13.32	14.41	16.59	18.01	19.20		
0 Santiago de Villagarcía LI.					9.37		14.30		16.20		
42 Villagarcía S.					10.21		15.17		17.14		
75 PONTEVEDRA S.					10.57		15.49		17.49		
93 R. de Galicia LI.					11.18		16.03		18.12		
12 Redondela de Galicia S.	6.46	7.42	9.52	11.40	13.37	14.41	16.59	18.01	19.22	22.13	
18 Louredo-Valos (apt.) S.	6.53				13.45		17.09		19.32		
26 Porriño S.	7.01		10.05		13.53	14.58	17.17	18.17	19.42	22.31	
37 Guillarey S.	7.12		10.13	12.00	14.07	15.10	17.25	18.27	19.50	22.46	
42 Caldelas (apt.) S.	7.17				14.13		17.29		19.54		
50 Salvatierra S.	7.25				14.22		17.36	18.39	20.02		
57 Nieves (apt.) S.	7.37				14.29		17.42		20.09		
63 Sela (apt.) S.	7.43				14.35		17.47		20.14		
69 Arbo (apt.) S.	7.51				14.42		17.54	19.05	20.25		
77 Pousa-Creciente (apd.) S.	8.00				14.50		18.02		20.34		
82 Friera (apt.) S.	8.06				14.56	15.51	18.08	19.22	20.41		
93 Filgueira (apt.) S.	8.21				15.08		18.19		20.51		
105 Ribadavia S.	8.33				15.21	16.14	18.35	19.56	21.03	23.46	
118 Barbantes (apt.) S.	8.45				15.35		18.48		21.15		
131 ORENSE LI.	8.55	9.17	11.31	13.17	15.46	16.37	18.58	20.19	21.25	0.09	

1. Bahnhofskolumne

Km.	Kilometer.	Tarifentfernung vom Ausgangsbahnhof. Dient der Berechnung des Fahrpreises, wie im Absatz Fahrpreisberechnung ausgeführt.
VIGO.	Ausgangs / und Zielbahnhof Provinzhauptstadt.	In Grossbuchstaben, fettgedruckt.
Redondela de Galicia.	Wichtiger Knotenbahnhof.	Fettgedruckt.
Porriño.	Zwischenbahnhof.	Feingedruckt.
Villagarcía.	Bahnhof einer Anschlusslinie der Route, die Sie suchen.	Kursiv gedruckt.

Apt. Ausweichstelle.
 Apd. Haltestelle.
 Cgd. Ladestation.
 LI. Ankunft.

Trn	Procedencia	Destino
	Grenzbahnhof.	

2. Zugskolumne

- Bezeichnung des Zuges:**
- Trans.-Europ.-Express
 - Exp. Expreso.
 - Rap. Schnellzug Rápido.
 - Talgo. Talgo.
 - Elec. Electrotrén.
 - Ter. Ter-Zug.
 - Estr. Tren Estrella.
 - Trn. Tren tranvía.
 - Omn. Tren omnibus.
 - Auto. Tren automotor.
 - Semi-dir. Tren semidirecto.
 - Ferro. Ferrobús.

- Leistungen**
- 1-2 Klassen.
 - Schlafwagen.
 - Liegewagen.
 - Speisewagen im Zug (Mahlzeiten, Restauration und Bar).
 - Restauration im Zug (kalte und warme Getränke, Sandwiches, Imbisse und leichte Gerichte).
 - Bar oder Minibar im Zug (kalte Getränke und Sandwiches).
 - Hinweis auf Fussnote unten an der Seite.
 - Zuschlag für «A».
 - Zuschlag für «B».
 - Zuschlag für «C».
 - Zuschlag für «D».
 - Zuschlag für «E».
 - Sonderzuschlag für «T» «Barcelona Talgo» y «Paris-Madrid Talgo».
 - Sonn- und Feiertag.
 - Werktag.
 - Direktwagen.

3. Zeitkolumne

Fahrzeiten und Tarife können Veränderungen unterliegen. In diesem Fall wird dies mittels entsprechender Bekanntgaben in den Bahnhöfen und in Ergänzungsblättern zu dieser Publikation mitgeteilt.

Fettgedruckt: die Fahrzeiten für Züge Talgo, Intercity, Electrotrén, Ter Schnell- und Expresszüge.

Feingedruckt: alle übrigen.

Eine vertikale Linie bedeutet, dass der Zug nicht hält.

Informaciones de interés para los viajeros

1. Determinación del precio del viaje. Adquisición de billetes.

● Precio de los billetes

Como la mayoría de las Redes ferroviarias, RENFE determina el precio de los billetes en función de la distancia comercial recorrida, según se especifica en el baremo de precios por Tarifa General (pág. 29).

Las distancias comerciales (km) vienen indicadas en los cuadros-itinerarios, dicha distancia es la que se debe buscar en el baremo de precios por Tarifa General. Si la misma se encuentra entre dos escalones del citado baremo, se tomará como precio del billete de 1.ª ó 2.ª clase, el correspondiente al escalón de mayor distancia.

Al precio, así determinado por Tarifa General, habrá que añadir, cuando haya lugar, el suplemento igual para ambas clases que exige la utilización de determinados trenes, los complementos de cama o litera, y la reserva de plaza, para obtener el precio total del viaje. La utilización de ciertos trenes está condicionada al abono de los precios correspondientes a determinados mínimos de recorrido.

● Complementos

Los precios de los billetes complementarios para la utilización de determinados trenes figuran en pág. 30.

Trenes sujetos al pago del billete complementario tipo A

- Todos los trenes de tipo TALGO, excepto TALGO-Camas número 172/173, de MADRID-Chamartín a Barcelona-Término, vía Lérida (ver complementario tipo «D»).
- Todos los trenes INTERCITY que circulan en la actualidad, a saber:
- Relaciones de tráfico entre Madrid y Valencia (vía Albacete) y entre Madrid y Castellón (vía Albacete-Valencia).
- Material Electrotrén que, eventualmente, pueda sustituir a los trenes anteriores Talgo e Intercity.

Trenes sujetos al pago del billete complementario tipo B

- Todos los trenes de tipo Electrotrén, excepto los Intercity incluidos en el apartado anterior de complementario tipo B.
- Trenes Expresos y Rápidos con material de aire acondicionado siguientes:

Tren	Procedencia	Destino	Vía que sigue
Hispania Expreso	Barcelona-Sants	Cerbère	Granollers
Hispania Expreso	Port-Bou	Barcelona-Sants	Granollers
Valencia Expreso	Alicante-Término	Cerbère	Valencia-Barcelona-Sants
Valencia Expreso	Port-Bou	Alicante-Término	Barcelona-Sants-Valencia
Rápido 691/690	Sevilla-P. Armas	Barcelona-Sants	Alcázar-Valencia
Rápido 11691/11690	Málaga	Barcelona-Sants	Alcázar-Valencia
Rápido 693/692	Barcelona-Sants	Sevilla-P. Armas	Valencia-Alcázar
Rápido 693/11692	Barcelona-Sants	Málaga	Valencia-Alcázar

Trenes sujetos al pago del billete complementario tipo C

- Todos los trenes tipo TER.
- Trenes automotores que eventualmente sustituyan a trenes TER, o que presten servicio como trenes especiales, desdoblados o extraordinarios.

Trenes sujetos al pago del billete complementario tipo D

— Trenes * Estrella, es decir climatizados en todas sus clases de plazas, siguientes:

Tren	Procedencia	Destino	Vía que sigue
Cantabria	Madrid-Chamartín	Santander	Avila-Medina
Cantabria	Santander	Madrid-Chamartín	Medina-Avila
C. Condal	Madrid-Chamartín	Barcelona-Sants	Zaragoza-Caspe
C. Condal	Barcelona-Sants	Madrid-Chamartín	Caspe-Zaragoza
Costa del Sol	Madrid-Atocha	Málaga	Córdoba
Costa del Sol	Málaga	Madrid-Atocha	Córdoba
Costa Vasca	Madrid-Chamartín	Bilbao	Avila-Medina
Costa Vasca	Bilbao	Madrid-Chamartín	Medina-Avila
Giralda	Madrid-Atocha	Sevilla	Córdoba
Giralda	Sevilla	Madrid-Atocha	Córdoba
Picasso	Bilbao	Málaga	Aranda-Madrid-Córdoba
Picasso	Málaga	Bilbao	Córdoba-Madrid-Aranda
Puerta del Sol	Madrid-Chamartín	Hendaya-París	Aranda
Puerta del Sol	París-Hendaya	Madrid-Chamartín	Aranda
Talgo-Camas	Madrid-Chamartín	Barcelona-Término	Lérida
Talgo-Camas	Barcelona-Término	Madrid-Chamartín	Lérida

Trenes sujetos al pago de billete complementario tipo E

— Trenes Expresos siguientes:

Tren	Procedencia	Destino	Vía que sigue
Expreso 205	Madrid-Chamartín	Hendaya-Pamplona	Avila-Miranda
Expreso 204	Pamplona-Irún	Madrid-Chamartín	Miranda-Avila
«Superepreso» (1)	Fuentes de Oñoro	Hendaya	Medina del Campo
«Superepreso» (1)	Irún	Fuentes de Oñoro	Medina del Campo
«Lusitania-Expreso»	Madrid-Atocha	Valencia de Alcántara	Cáceres
«Lusitania-Expreso»	Valencia de Alcántara	Madrid-Atocha	Cáceres
Rápido 574	Madrid-Chamartín	Barcelona-Sants	Tarragona
Rápido 575	Barcelona-Sants	Madrid-Chamartín	Tarragona
Expreso 1840	Madrid-Atocha	Málaga	Córdoba
Expreso 1841	Málaga	Madrid-Atocha	Córdoba
Expreso «Costa de la Luz»	Madrid-Atocha	Cádiz/Huelva	San Jerónimo
Expreso «Costa de la Luz»	Huelva/Cádiz	Madrid-Atocha	San Jerónimo
Rápido 520/11520	Madrid-Chamartín	Alicante/Cartagena	Chinchilla
Rápido 11521/521	Cartagena/Alicante	Madrid-Chamartín	Chinchilla
Rápido 512/11512	Madrid-Atocha	Cádiz-Málaga	Córdoba
Rápido 11513/513	Málaga/Cádiz	Madrid-Atocha	Córdoba
Automotor 3333	Sevilla-San Jerónimo	Málaga	Utrera-La Roda
Automotor 3335	Málaga	Sevilla-San Jerónimo	La Roda-Utrera
Automotor 3338	Sevilla-San Bernardo	Granada	Utrera-La Roda
Automotor 3336	Granada	Sevilla-San Bernardo	La Roda-Utrera
Automotor 4334	Granada	Algeciras	Bobadilla
Automotor 4335	Algeciras	Granada	Bobadilla
Automotor 3338	Sevilla-San Bernardo	Málaga	Utrera-La Roda
Automotor 3336	Málaga	Sevilla-San Bernardo	La Roda-Utrera

(1) Cuando en servicios extraordinarios de temporada se desdoble este tren, quedarán sujetos al pago de billete complementario ambas circulaciones, aunque una de ellas sea formada exclusivamente por coches de 2.ª clase.

Camas

La mayoría de los trenes nocturnos llevan coches-camas, generalmente climatizados, que ofrecen, entre los diversos modelos, cama «individual», «doble» (en departamentos de dos camas) y «turista» (en departamentos de más de dos camas).

Los viajeros de cama «individual» o «doble», deberán estar provistos de billete de ferrocarril de 1.ª clase, y los de cama «turista» de billete de 2.ª clase, además del complementario de cama correspondiente y, si procede, del complementario de expreso.

Si una vez obtenido el billete de cama, desea que su cónyuge le acompañe, basta con que se obtenga un billete complementario al precio de 1.330 pesetas y podrá ocupar la otra cama del mismo departamento, siempre que éste sea susceptible de transformación en dos camas y el viaje se realice en días azules. Ver precios en pág. 30.

Literas

La prestación de este servicio se efectúa en la mayoría de los trenes nocturnos, en departamentos de seis literas convertibles en ocho asientos durante el día.

El importe del billete complementario por utilización de plazas de litera para cualquier recorrido nacional, es de 890 pesetas para la litera

nórmal y 1.115 pesetas para la climatizada. El billete complementario se obtiene al mismo tiempo que el billete de 2.ª clase correspondiente, debiendo abonarse además, si procede, el complemento de expreso. En recorrido internacional, el precio es de 29 francos UIC (1.305 ptas., sujetas a las fluctuaciones del cambio de moneda).

● Mínimos de recorrido

Para utilizar ciertos trenes, y cuando los billetes se adquieran en régimen de venta anticipada (entendiéndose por tal la venta efectuada hasta dos horas antes de la salida del tren de la estación de origen), se abonarán los precios correspondientes a los siguientes mínimos de recorrido:

Trenes Talgo e Intercity	250 km.
Trenes Electrotrenes y Ter	200 km.
Trenes Expresos y Rápidos	100 km.

Estos mínimos de recorrido pueden reducirse o anularse durante determinadas fechas.

● Reserva de plazas

El sistema de reserva electrónica de plazas permite adquirir los billetes y reservar plaza mediante un complemento de 100 pesetas, en cualquier tren incluido en el sistema (la totalidad de los de largo recorrido), para cualquier origen y destino y hasta con dos meses de antelación.

● Ejemplo de determinación del precio de un viaje

Madrid-Málaga, en litera en el «Costa del Sol» (Expreso 840). Distancia, 635 km.

El precio del billete de 2.ª clase, por Tarifa General, para esta distancia, es de 2.260 pesetas.

El suplemento de expreso, D, para dicha distancia es de 735 pesetas.

El complemento de litera, 1.115 pesetas.

Precio del billete = 2.260 + 735 + 1.115 = 4.110 pesetas.

● Venta anticipada

Se entiende por tal, la venta de billetes desde 2 meses hasta dos horas antes de la salida del tren de la estación de origen.

En este tipo de venta rige la aplicación de los mínimos de recorrido para la utilización de determinados trenes.

Los billetes complementarios para la utilización de cama, litera y «Auto-Expreso» son expendidos al mismo tiempo y en el mismo lugar que los restantes billetes.

Se pueden adquirir billetes en venta anticipada en:

- Oficinas de Viajes RENFE.

Creadas para ofrecer al viajero las mayores facilidades. Instaladas en lugares céntricos de las poblaciones y dotadas de personal especialmente preparado al efecto. (Ver relación nominal en pág. 26.)

— Despachos Centrales y Auxiliares.

Los Despachos Centrales son dependencias en las que se realizan las operaciones fundamentales de las estaciones ferroviarias, esto es, la facturación, recepción de mercancías y despacho de billetes. Están establecidos en poblaciones importantes, para que el público pueda utilizar sus servicios sin tener que acudir a la estación.

Generalmente están a cargo de personas o empresas dedicadas al transporte, a quienes se otorga esta concesión.

Los Despachos Auxiliares radican en poblaciones que carecen de estación ferroviaria. (Ver relación nominal en pág. 28.)

— Estaciones RENFE, autorizadas para expender billetes en régimen de venta anticipada. (Ver relación en pág. 27.)

— Agencias de Viajes autorizadas por RENFE.

● Venta inmediata

Se entiende por tal, la venta de billetes durante las dos horas anteriores a la salida del tren de la estación de origen.

En todas las estaciones se despachan billetes, en venta inmediata, hasta cinco minutos antes de la salida del tren respectivo de dicha estación.

En este tipo de venta no se aplican los mínimos de recorrido.

● Mejora de clase y prolongación del viaje

Tanto la mejora de clase como la prolongación del viaje pueden obtenerse, siempre que haya plazas disponibles, avisando previamente al Interventor y abonando las diferencias correspondientes.

● Anulación y cambio de billetes

Normas aplicables para: Anulaciones, reintegró y cambios de billetes adquiridos en régimen de venta anticipada.

Plazas sentadas, camas, literas y Auto-Expreso de billetes nacionales.

Anulaciones:

Se realizarán en el punto de venta donde se hayan adquirido o en cualquier Estación u Oficina de Viajes de la Red.

Plazo límite: 15 minutos antes de la hora oficial de salida del tren de la estación de origen, si la anulación se realizara en la misma o en una dependencia provista de pupitre electrónico. En caso contrario, será una hora antes de la salida del tren.

Cuando se trate de Auto-Expreso, 15 minutos antes de finalizar el horario de admisión del coche.

De presentarse el billete poco después de la salida, se le dará tratamiento de «cambio de billete», si lo desea el interesado.

Cuando la anulación de plaza afecte el precio del transporte del automóvil, a los gastos de anulación se añadirá la diferencia de tarifa por número de viajeros.

La petición del reintegro a quede lugar, deberá hacerse en un plazo máximo de 6 meses a partir de la anulación.

La cantidad reintegrada será la abonada por el interesado con una reducción según los siguientes porcentajes:

Para «Días Azules». Hasta 15 minutos antes de la salida del tren: 10 por 100 deducción.

Para «Días Blancos».

Hasta 24 horas antes de la salida del tren: 10 por 100 deducción.

Dentro de las 24 horas inmediatas a la salida del tren, y hasta 15 minutos antes de ella: 25 por 100 de deducción.

Los reintegros por causas imputables al ferrocarril serán por el total de la cantidad abonada.

Cambios de billetes:

Todo billete adquirido anticipadamente puede ser objeto de cambio, por una sola vez, de fecha, de tren, categoría de plaza e incluso, en Auto-Expreso, de modelo de automóvil a transportar.

Para acceder al cambio, es imprescindible que:

No esté caducado el billete.

Se solicite con más de una hora de antelación a la salida del tren, para los billetes, y del final de horario de admisión para Auto-Expreso.

Se disponga de plazas para la fecha y el tren deseado.
Si el billete tiene plazo de caducidad, la nueva fecha debe estar comprendida en dicho plazo.

La iniciación del viaje se halle comprendida en el plazo de antelación establecida para la expedición de billetes, a contar del día en que se solicite el cambio.

Se refiera el nuevo billete a la misma tarifa (general, especial o reglamentación) que el billete original.

Se mantenga invariable el punto de origen y destino.
Que en los cambios de plaza de menor precio, se abone, además de la cantidad establecida para los cambios, el porcentaje de descuento correspondiente a anulaciones de billetes.

Por cada plaza que sea objeto de cambio se abonarán 100 pesetas, además de los gastos que pudiera ocasionar la obtención de la nueva plaza solicitada.

La diferencia de precios se cancelará en el acto.
Cuando el viajero no pueda precisar la fecha del nuevo viaje, el cambio se hará por la modalidad de «billete a fecha abierta», con una validez de 9 meses, contando desde la fecha prevista inicialmente.

Si durante el periodo de validez «de la fecha abierta» se produjese un aumento tarifario, el viajero tendrá que abonar dicho aumento en el momento de formalizar el billete para viajar.

2. Ventajas para el viajero: Descuentos

● Descuentos aplicables todos los días del año

— Billetes para familias numerosas.

De 1.ª categoría	20% de descuento
De 2.ª categoría	40% de descuento
De categoría de honor	50% de descuento

Aplicables a:

Cualquier fecha de viaje.
Todos los trenes y clases.
Para la facturación de muebles y automóviles (en traslado de domicilio).

El descuento se aplica:

Sobre los precios de Tarifa General, incluso para niños entre 4 y 12 años, (no cumplidos).

La reducción se aplica también sobre los complementarios por uso de determinados trenes y sobre los de literas, pero no sobre los de cama.

Requisitos:

Las familias numerosas presentarán un vale por persona, formalizado para cada viaje, del talonario que se facilita gratuitamente en todos los puntos de venta.

Durante el viaje deberán presentar, junto al billete, el Título de Familia Numerosa, fotocopia del mismo, o copia autorizada.

Los menores de edad, cuando no viajen acompañados del cabeza de familia, presentarán autorización escrita del mismo, en el que consten destino y procedencia del viaje.

Importante para el transporte de automóviles:

Cuando obedezca a cambio de domicilio y se realice en Auto-Expreso, la reducción no podrá ser acumulada sobre las bonificaciones que ya tiene establecidas Auto-Expreso para Días Azules.

— Billetes para niños de 4 a 12 años. 50% de descuento

Aplicables a:

Niños de 4 años cumplidos sin haber cumplido 12.
Todo tipo de trenes y clases.
Cualquier recorrido.

El descuento se aplica:

Sobre los precios de Tarifa General (adultos), excluidos los complementarios que se abonarán íntegramente.

Requisitos:

Deberá justificarse su edad mediante el Libro de Familia o cualquier otro documento oficial.

Nota:

Los niños menores de 4 años no abonarán nada por su viaje, pero no ocuparán plaza.

Los de 4 a 12 años podrán ocupar plaza y compartir la cama o litera con la persona mayor que les acompañe, sin abono de complementario, siendo ello aplicable a un sólo niño por viajero adulto. Dos niños de 4 a 12 años podrán ocupar una sola cama o litera, abonándose el importe de un solo complementario.

Son aplicables, además, los descuentos correspondientes para Familias Numerosas, a que tuvieran derecho sobre el importe del billete.

— Personas que tengan cumplidos 65 años (hombres) ó 60 años (mujeres) y pensionistas 50 % de descuento

En trenes de cercanías y recorridos inferiores a 100 km; en viaje sencillo o a 200 km en viaje de ida y vuelta que tengan su salida o paso por la estación de origen de los viajeros, de las 10,00 a las 18,00 horas, y de las 20,00 a las 24,00 horas.

— «Chequetrén» nominativos y de empresas 15% de descuento adicional

Aplicable a:

Cualquier fecha.
Cualquier tren.
Cualquier clase o servicio (con las excepciones que después se indican).
Cualquier recorrido nacional.
Cualquiera de las personas que nominalmente se especifican en el carnet correspondiente (seis como máximo).

«Chequetrén» es:

Un abono de viajes individual o familiar con pago adelantado.

El usuario adquiere viajes o servicios por valor, de 25.000 ó 35.000 pesetas, abonando sólo 21.250 ó 29.750, con lo que obtiene automáticamente un descuento del 15 por 100.

Puede ser utilizado:

Para pagar el importe de determinados servicios ferroviarios, que se irán anotando en el Chequetrén, acumulando sus importes, hasta agotar su capacidad de adquisición.

No pueden ser adquiridas con Chequetrén, algunas modalidades de transportes como son, entre otras:

«Tarjeta familiar», «Tarjeta Dorada», «Tarjeta Joven», Viajes Internacionales, BIJ y BIGT, «Tarjeta Inter-Rail», «Tarjeta Rail-Europ Senior», (RES), Restauración en trenes, etc.

Si el viajero tiene derecho a descuentos de cualquier tipo, el importe a cargar en el Abono de Viajes será el neto una vez aplicados los descuentos. (Salvo que se trate de ciertos viajes a precios ya concertados, tales como tarjetas de abono, grupos y trenes especiales en los que no puede utilizarse el Chequetrén.)

En cada Chequetrén figuran las personas que pueden utilizarlo, debiendo anotarse el n.º de su DNI.

Chequetrén-Empresa es:

Un abono de viajes para Empresas con el compromiso de adquirir como mínimo Chequetrenes por valor de 200.000 pesetas a lo largo de 12 meses consecutivos.

Es del mismo formato y condiciones de utilización que el abono nominativo, si bien en cada Chequetrén-Empresa figura, en lugar del nombre de los viajeros, el de la Empresa compradora. Los viajeros que lo utilicen deberán acreditar que viajan como empleados de dicha Empresa.

Los chequetrenes nominativos y de empresas, se obtienen directamente en Intervención-Viajeros de RENFE (Avda. de la Ciudad de Barcelona, 8, Madrid) así como en las Oficinas de Viajes y Agencias habilitadas.

— Trenes especiales concertados 30% de descuento

Aplicable a:

Trenes especiales formados a petición de entidades o particulares. (Mínimo equivalente al importe de 400 billetes en 2.ª clase, o el 80 por 100 de la capacidad en Automotores, Electrotrén, Ter, etc.)

Recorridos mínimos de 50 kms en viajes sencillos y 100 kms, en viajes de ida y vuelta.

El descuento se aplicará:

Sobre el precio del billete de 1.ª ó 2.ª clase, de Tarifa General, con los mínimos establecidos y sin reducción en suplementos y complementos.

● Descuentos aplicables en días azules

Los Días Azules de RENFE son aquellos en los que Vd. puede viajar con descuentos importantes. En el interior de la contraportada de esta Guía figura el calendario de los Días Azules.

Prepare con tiempo sus viajes y hágalos coincidir con los Días Azules para conseguir reducciones como estas:

— Billetes individuales de ida y vuelta. 20 % de descuento

Aplicables a:

Todo tipo de trenes y clases.
En recorridos mínimos de 200 km en el total del viaje de ida y vuelta o pagando por dichos mínimos.

El descuento se aplica:

Sobre precios de Tarifa General, excluidos los complementarios que se abonarán íntegramente.

Requisitos:

La ida y el regreso se efectuarán necesariamente en Días Azules.
El plazo de validez de estos billetes será de dos meses a contar desde la fecha del viaje de ida.

Si el billete lleva el regreso abierto, el viajero deberá pasar por taquilla para confirmar su plaza para el día que desee efectuar dicho regreso.

— Billetes para grupos

De 10 a 24 personas en viaje sencillo 20% de descuento
De 25 o más personas en viaje sencillo 25% de descuento
De 10 o más personas en viaje de ida y vuelta 30% de descuento

Aplicables:

Cualquier tren excepto Talgo, Intercity, Ter y Electrotrén, que necesitan consulta previa a la Dirección Comercial de Viajeros.
En recorridos mínimos de 50 km en viajes sencillos y 100 km en viaje de ida y vuelta.

El descuento se aplica:

Sobre precios de Tarifa General excluidos los complementarios, que se abonarán íntegramente.

Requisitos:

Solicitar los billetes con, al menos, 24 horas de antelación a la fecha de iniciación del viaje.

Los billetes de ida y vuelta tendrán una validez máxima de dos meses, a contar desde la fecha del viaje de ida.

Ambos viajes habrán de realizarse en Días Azules.

— Tarjeta Familiar

— Viajes de familia. 50% de descuento

Aplicables a:

Familias compuestas, al menos, por 3 personas. (El límite de edad para los hijos es el de 12 años no cumplidos.)

Recorridos superiores a 100 km en viaje sencillo o pagando por dicho recorrido.

Todo tipo de trenes y clases.

Precios:

La primera persona paga precio entero por Tarifa General.
Los restantes componentes de la familia que figuren en la «Tarjeta Familiar»:

50 por 100 de reducción sobre los precios de la Tarifa General.
Los niños que tengan 4 años cumplidos sin haber cumplido 12, abonarán la mitad de este 50 por 100, es decir, el 25 por 100 sobre los precios de Tarifa General.

Los complementarios se abonarán a precio entero.

Requisitos:

Adquirir la «Tarjeta Familiar», cuyo precio es de 100 pesetas y su validez de un año.

Para obtenerla en las dependencias expendedoras, presentar Libro de Familia, Pasaporte o Certificado de convivencia expedido por el Ayuntamiento, acreditativos de la convivencia en un mismo hogar.

La Tarjeta ha de presentarse al adquirir los billetes y, en el tren, al Interventor en ruta, con los documentos que justifiquen la identidad de los viajeros.

— Viaje con su mujer en coche-cama

Aplicables a:

Viajes en coche-cama por territorio nacional.
Esta tarifa también se aplicará, recíprocamente en el caso de que el viajero poseedor del billete de cama individual sea la mujer.

La tarifa se aplica:

Directamente como precio complementario (1.330 ptas.) sobre el coste de una cama individual.

Requisitos:

Que el departamento de cama individual sea susceptible de transformación en doble.
Que el viajero haya pagado complementario de cama individual a precio entero.

— Tarjeta Dorada

— Personas que tengan cumplidos 65 años (hombres) ó 60 años (mujeres) y pensionistas. 50 % de descuento

Aplicables a:

Recorridos superiores a 100 km; en recorrido sencillo o de 200 km en viaje de ida y vuelta en cualquier tren y clase.

El descuento se aplica:

Sobre precios de Tarifa General, excluidos los complementarios, que se abonarán íntegramente.

Requisitos:

Personas mayores de 65 años (hombres) ó 60 años (mujeres) que presenten la «Tarjeta Dorada», que acredite su derecho a la reducción. Dicha tarjeta se facilita al precio de 100 pesetas, por un plazo de validez de un año.

Pensionistas —tanto de la Seguridad Social como de las clases pasivas civiles y retirados militares— mayores de 60 años, o menores de esta edad cuando tales pensionistas se encuentren en situación de incapacidad permanente y total y formalmente declarada.

Deberán presentar asimismo, la «Tarjeta Dorada» que acredite su derecho a la reducción.

Los extranjeros residentes en España que reúnan las mismas condiciones de edad exigidas a los españoles, o bien sean pensionistas de la Seguridad Social española.

La «Tarjeta Dorada» se expide en los puntos de venta de RENFE mediante presentación del impreso que se facilita en los mismos, debiendo justificarse la edad mediante la presentación del Documento Nacional de Identidad o Pasaporte, o la condición de pensionista exhibiendo certificación de la misma, acompañada de una fotocopia que se quedará en poder de la dependencia que facilite la «Tarjeta Dorada».

— «Auto-Expreso». 20 al 100% del descuento

Aplicables a:

Cualquier recorrido en que se halle establecido este servicio. De acuerdo con el siguiente cuadro resumen:

1 solo trayecto	Descuento
Con 1 ó 2 billetes	20%
Con 3 billetes	40%
Con 4 billetes	60%
Con 5 o más billetes	80%
2 trayectos o ida y vuelta	
Con 1 ó 2 billetes	60%
Con 3 billetes	75%
Con 4 o más billetes	100%

Los descuentos se aplican:

Sobre los precios establecidos para este servicio, en función de la longitud del automóvil a transportar, y la distancia del trayecto (hasta y desde 1.000 km).

Requisitos:

Para tener derecho a estos descuentos, tanto para un solo trayecto como para dos trayectos o ida y vuelta, es preciso que los desplazamientos de los viajeros y del automóvil se realicen en días azules, así como la simultaneidad en la adquisición de los billetes de viajero y boletines complementarios del automóvil.

Nota:

En los días blancos se aplica la tarifa correspondiente, sin los descuentos anteriormente señalados, ver pág. 34.

— Trenes y coches «Charter». Precios especiales

Los servicios se establecen:

Mediante petición a la Dirección Comercial de Viajeros, Jefaturas y Delegaciones Comerciales de Zona, Oficinas de Viajes RENFE y Agencias de Viajes.

— Tarjeta joven

Para jóvenes mayores de 12 años y que no hayan cumplido los 26.

Esta Tarjeta, cuyo precio es de 2.000 pesetas, se puede adquirir, exhibiendo el D.N.I. o pasaporte, en las estaciones y Oficinas de Viajes de RENFE o en cualquier Agencia de Viajes autorizada para su venta. Presentándola para adquirir los billetes se disfruta de las siguientes ventajas.

- 50% de reducción sobre los precios de Tarifa General (se abonan los suplementos en su totalidad).
- Un billete de litera gratuito, utilizable conjuntamente con un billete adquirido en las condiciones de la Tarjeta.
- Este año, por se «El Año Internacional de la Juventud», la Tarjeta Joven tiene un período de utilización más amplio que en 1984: Todos los días azules comprendidos desde el 1.º de mayo hasta el 31 de diciembre de 1985.
- Se puede utilizar para todo tipo de trenes y clases, en recorridos superiores a 100 Km, en viaje sencillo o de 200 Km en viaje de ida y vuelta.

• Descuentos en trenes de cercanías

Billetes de ida y vuelta:

Precios especiales que representan una reducción sobre los de Tarifa General del:

25 por 100, para cualquier distancia, en 2.ª clase.

Utilizables en los trenes de servicio de cercanías, pero sólo en días laborables y dentro del mismo día de su expendición, y en los trayectos no habilitados para la utilización del «Bonotrén». (Ver precios en pág. 29.)

Tarjetas de abono mensual

Se obtienen en estaciones y despachos de billetes mediante la presentación del Documento Nacional de Identidad.

Su recorrido está limitado a un máximo de 75 km en viaje sencillo, de una a otra estación de la Red Nacional.

Dan derecho a efectuar un viaje diario de ida y vuelta entre las estaciones que figuran en las mismas. (Ver precios en pág. 30.)

Vale para todos los días del mes, incluso domingos y festivos.

Precios especiales que representan una reducción del 46 por 100 sobre los de la Tarifa General, en 2.ª clase.

Bonotrén

Se obtiene en las estaciones de origen o destino, indistintamente, del recorrido solicitado.

Utilizables en trenes de servicio de Cercanías en recorridos de hasta 75 km que RENFE determine.

Da derecho a 10 viajes sencillos.

No es nominativo ni tiene caducidad.

Se requiere, para ser considerado como título de transporte válido desde un punto de vista general, su cancelación previa antes de subir al tren.

Precio con reducción de un 25 por 100 sobre Tarifa General 2.ª clase. (Ver precios en pág. 31).

Líneas especiales:

No sujetas a la tarificación general de la Red, y con precios especiales en cada caso:

Línea de Bilbao-La Naja a Santurce y Desierto-Baracaldo a San Julián de Musques.

Línea de Cercedilla a Los Cotos.

Línea de Laguna-Aluche-Villaviciosa de Odón.

Desde cualquier estación de Barcelona, Bellvitge y Prat de Llobregat al Aeropuerto del Prat.

Línea de Málaga a Fuengirola.

• Descuentos por conceptos especiales

RENFE tiene establecidas, de acuerdo con la legislación vigente o en virtud de acuerdos especiales, tarifas y reglamentaciones de carácter extracomercial para viajeros en los que concurren circunstancias concretas.

Estas tarifas son las que se resumen a continuación, con indicación de los descuentos que obtiene el viajero.

Billetes de grupo para trabajadores a jornal y sus familias, 40 por 100 de descuento.

Billetes de grupo para Colonias escolares o infantiles, 50 por 100 de descuento.

Billetes anuales de circulación para determinados funcionarios en viajes de servicio, precio especial.

Tarjetas anuales de circulación para personal de Correos y Telecomunicación del Estado, precio especial.

Billetes para personal militar viajando por cuenta propia, 65 por 100 de descuento.

Billetes para acompañantes de ciegos, gratuitos.

Billetes de caridad, 50 por 100 de descuento (mediante autorización de las Delegaciones de la Seguridad Social y exclusivamente en 2.ª clase).

Billetes para viajeros por cuenta del Estado, sin pago en taquillas.

• Descuentos en viajes internacionales

— Viajes en grupo

Mínimo 10 viajeros.

Mayores descuentos a partir de 25 viajeros.

Billetes sencillos o de ida y vuelta, en cualquier clase.

Billetes gratuitos para un acompañante por cada 50 viajeros o fracción de 50, (mínimo: 15 viajeros).

Los descuentos dependen de los recorridos a efectuar y se aplican con excepción de los complementos y suplementos que habrán de abonarse íntegros.

— Viajes a «precio global» (ver pág. 32)

Madrid-París; Madrid-Burdeos; Barcelona-París y Barcelona-Limoges, en los trenes «París-Madrid-Talgo», «Puerta del Sol» y «Barcelona-Talgo», respectivamente.

Precios especiales para billetes sencillos o de ida y vuelta, para adultos, niños o grupos.

— Tarjeta RES

Mayores de 65 años (hombres) y 60 años (mujeres)

Billetes internacionales de cualquier clase, ida y vuelta o circulares, para viajar prácticamente por toda Europa.

Reducción del 30 al 50 por 100.

Los viajeros deben presentar la «Tarjeta RES» junto con la nacional de su país (Tarjeta Dorada).

Los titulares de la «Tarjeta RES» podrán beneficiarse de las reducciones concedidas para los recorridos internacionales o interiores extranjeros de las redes participantes, siempre que comiencen su viaje dentro de los siguientes períodos de la semana:

— Entre las 12 horas del lunes y las 12 horas del viernes.

— Entre las 12 horas del sábado y las 12 horas del domingo.

Además otros medios de transporte ofrecen reducciones a la presentación de esta tarjeta.

Todo complemento y suplemento habrá de abonarse íntegramente por los titulares de la tarjeta.

Se obtiene en las oficinas de Viajes RENFE, estaciones y Agencias de Viajes habilitadas.

Validez: Un año como máximo, no pudiendo sobrepasar su validez la de la «Tarjeta Dorada» justificativa.

Países adheridos a la «Tarjeta RES»: Austria, Bélgica, Dinamarca, España, Finlandia, Francia, Grecia, Holanda, Italia, Luxemburgo, Noruega, Portugal, República Federal Alemana, Rumania, Suecia, Suiza y Yugoslavia.

— Billetes para Jóvenes (B.I.J.) y Trabajadores (B.I.G.T.)

Billetes internacionales a precio reducido según recorridos y redes a utilizar.

Para viajar en cualquier clase (los B.I.G.T., sólo en 2.ª clase), en fechas y trenes determinados.

Los jóvenes deberán ser menores de 26 años.

Los trabajadores, que pueden incluir en estos billetes a sus familias, deben justificar su condición mediante la documentación establecida.

De venta sólo en determinadas Agencias de Viajes especializadas.

— Tarjeta Inter-Rail

Permite viajar sin limitaciones, durante un mes ininterrumpido, a los menores de 26 años por cualquier trayecto de las redes nacionales de los países adheridos.

Los viajes se efectuarán en 2.ª clase sin pago de billete en el extranjero y, en el país de origen, en nuestro caso España, con reducción del 50 por 100 sobre Tarifa General. Todo complemento y suplemento habrá de abonarse íntegramente. Además, otros modos de transporte ofrecen reducciones a la presentación de la tarjeta (Inter - Rail + Barco).

Se obtiene en las oficinas de Viajes RENFE, estaciones y Agencias de Viajes habilitadas. Los peticionarios deben justificar la edad mediante D.N.I. o pasaporte.

Reintegro: Al término de su utilización, mediante devolución de la Tarjeta —en cuyas hojas intercaladas habrá consignado los recorridos realizados— el titular obtendrá una tasa de reintegro en metálico cuyo importe señala la tarifa.

Países adheridos a la tarjeta inter-Rail: Austria, Bélgica, Dinamarca, España, Finlandia, Francia, Gran Bretaña, Grecia, Holanda, Hungría, República de Irlanda, Italia, Luxemburgo, Marruecos, Noruega, Portugal, República Federal Alemana, Rumanía, Suecia, Suiza, Yugoslavia y Turquía.

— Tarjeta «Rail Europ Familiar» (REF).

Objeto

La tarjeta «RAIL EUROP FAMILIAR» (REF), cuyas condiciones de aplicación son objeto de la correspondiente Adición Especial a la T.C.V., permite a sus beneficiarios obtener billetes, en 1.ª o 2.ª clase, para viajes sencillos, de ida y vuelta o circulares para las líneas de las redes y empresas de transporte participantes en la oferta.

Sólo podrán emitirse billetes directos con destino a aquellos países cuyos ferrocarriles participen en esta tarifa. Los billetes correspondientes a los trayectos de tránsito por redes no participantes podrán, sin embargo, ser incluidos dentro de los billetes directos.

No podrán obtenerse billetes reducidos para recorridos internos RENFE con una tarjeta REF emitida en España; para estos casos deberá utilizarse la tarjeta nacional de familias de nuestra Red.

Beneficiarios de la tarjeta

La tarjeta REF es emitida en España:

- a aquellas familias que ya se benefician de la reducción nacional de familia y bajo presentación de la correspondiente tarjeta nacional;
- a aquellos grupos que sin poseer la tarjeta constituyan una familia en el sentido de la presente tarifa, a saber: «son miembros de una familia aquellos miembros que, unidos por algún lazo de parentesco, puedan demostrar que habitualmente residen en el mismo domicilio».

Los nombres de los beneficiarios y datos que les conciernen serán inscritos y autenticados en la tarjeta por la oficina emisora.

La red emisora es responsable de la conformidad y exactitud de las indicaciones inscritas en la tarjeta por la oficina emisora.

Plazo de validez de la tarjeta

La tarjeta REF es válida un año.

Las fechas de comienzo y fin de la validez deben ser inscritas en la tarjeta por la oficina emisora.

Reducciones

La tarifa de familia es aplicable bajo presentación de la tarjeta REF, a condición de que el grupo familiar esté compuesto por un mínimo de tres beneficiarios hasta un máximo de ocho, entre los que debe haber al menos un adulto, viajando juntos con un mismo destino y utilizando el mismo tren y la misma clase de coche. El precio de transporte debe ser pagado por al menos tres personas.

En este caso, el primer billete se calculará a tarifa general adulto (100%), el resto de los beneficiarios obtienen una reducción del 50% sobre el precio ordinario (1).

La reducción del 50% se concede igualmente sobre el precio de un billete de niño.

Para la emisión de los billetes directos y cupones de sección, todas las redes y empresas de transporte participantes aplican para los niños los límites de edad siguientes:

- gratuidad hasta 4 años cumplidos;
- reducción de niños hasta los 12 años cumplidos.

Suplementos

El importe de los suplementos percibidos en caso de utilización de ciertos trenes y coches, así como las tasas de reserva, serán abonados por cada miembro de la familia sin que por estos conceptos puedan obtener la reducción de «familia».

Redes y empresas de transporte participantes

ADN	Compañía marítima Adriática de Navegación
B + I Line	Compañía marítima Anglo-Irlandesa
BLS	Ferrocarriles Británicos
BR	Ferrocarriles Británicos (y Hoverspeed)
CFF	Ferrocarriles Suizos
CFL	Sociedad Nacional de los Ferrocarriles Luxemburgueses
CH	Ferrocarriles Griegos
CIE	Ferrocarriles Irlandeses
CP	Ferrocarriles Portugueses
DB	Ferrocarriles Federales Alemanes
FS	Ferrocarriles Italianos del Estado
HML	Compañía marítima Helénica-Mediterránea
ICL	Compañía marítima Continental Irlandesa
JZ	Comunidad de Ferrocarriles Yugoslavos
NS	Ferrocarriles de los Países Bajos
OBB	Ferrocarriles Federales Austríacos
RENFE	Red Nacional de los Ferrocarriles Españoles
RTM	Administración Belga de Transportes Marítimos
SMZ	Compañía Marítima Stoomvaart Maatschappijzeeland
SNCB	Sociedad Nacional de los Ferrocarriles Belgas
SNCF	Sociedad Nacional de los Ferrocarriles Franceses
TCDD	Ferrocarriles del Estado de la República Turca

Red gerente

OBB	Ferrocarriles Federales Austríacos
-----	------------------------------------

3. Viajes con automóvil «Auto-Expreso»

Esta modalidad permite al viajero portador de un billete, y previo pago de un suplemento (variable en función del número de billetes y viajes y dimensiones del vehículo), facturar su automóvil para ser transportado a la estación de destino del tren.

Se admitirán al transporte, para cualquier recorrido de la Red en que se tenga establecido el servicio de «Auto-Expreso», los automóviles matriculados, de dos a nueve plazas incluida

(1) Los CFF, los BLS y las empresas de transporte suizas participantes, conceden la reducción sobre los precios reducidos de ida y vuelta.

la del conductor, siempre que por sus dimensiones puedan ser cargados en los vagones destinados al efecto.

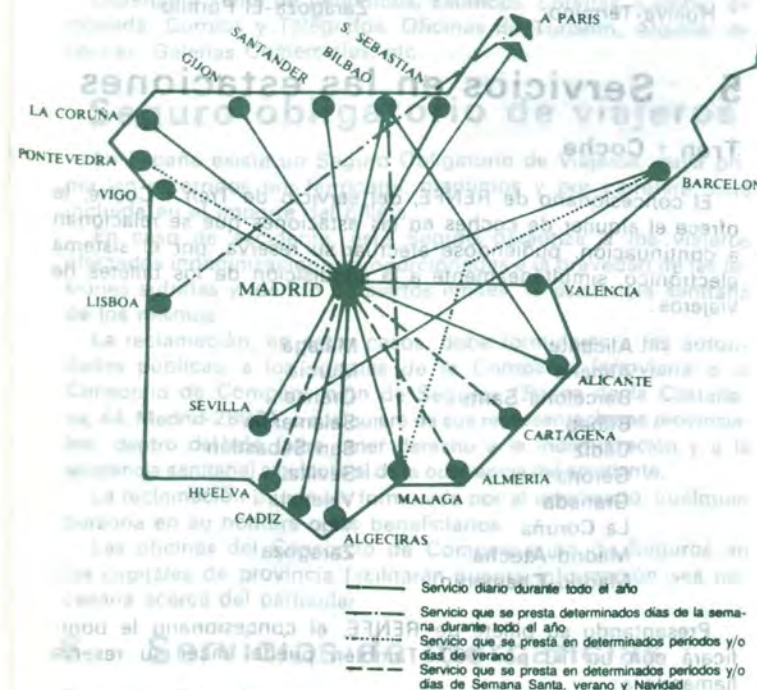
Los remolques se considerarán, a todos los efectos, como vehículo más a transportar.

- La adquisición o formalización de los billetes y la solicitud de transporte del automóvil deberán efectuarse simultáneamente. Los viajeros podrán enviar el automóvil hasta 10 fechas anteriores o posteriores a las de sus billetes, o efectuar el viaje en distinto tren que el que transporte el coche, dentro de los límites de fechas indicados.
 - RENFE podrá gestionar, siempre que lo solicite el viajero, la recogida o entrega del coche en domicilio y el traslado de una a otra estación distinta dentro de una misma población (esto último en el caso de facturaciones consecutivas). Por cada una de estas operaciones habrá que abonar la tasa correspondiente (véase pág. 34).
- Cuando la recogida o entrega del automóvil haya de efectuarse fuera del casco urbano, delimitado por el correspondiente Municipio, sobre el precio anterior se percibirán 60 pesetas por cada kilómetro que exceda de dicho límite.
- Cuando el viajero renuncie a la facturación del vehículo, podrá obtener el reembolso de la cantidad que hubiera satisfecho por el recorrido o recorridos renunciados, debiendo abonar a RENFE, por cada uno de ellos, los siguientes porcentajes, calculados sobre las cantidades satisfechas:

Si la renuncia se hace hasta veinticuatro horas antes de la fecha prevista de salida, 10 por 100.

Si la renuncia se produce con posterioridad a dicho plazo, o si no se entregase el automóvil en tiempo útil para su transporte en el tren previsto, aunque siempre antes de la hora oficial de salida de éste, 25 por 100. Con posterioridad a dicho plazo no procederá reintegro alguno.

Los servicios que se prestan son:



Se ruega ver información sobre precios, trenes que establecen este servicio y horario de admisión y entrega de vehículos en págs. 33 y 34.

4. Equipajes

Peso y dimensiones

El peso máximo, por bulto, de los equipajes facturados, no excederá de 80 kilogramos como norma general, si bien, en algún caso especial, el límite de peso puede ampliarse hasta 100 kilogramos.

Las dimensiones no rebasarán el límite de 2,5 metros.

Los equipajes, cuyo peso no sea superior a 50 kilogramos, pueden ser precintados a petición del viajero.

Franquicia y bultos de mano

Todo viajero disfruta de una franquicia de 30 kilogramos de equipaje facturado, si bien en algunos trenes (automotores, tranvías eléctricos, etc.) esta franquicia queda reducida a 15 kilogramos por billete. Los niños con medio billete tienen derecho a 15 kilogramos.

En régimen internacional, la franquicia es de 20 kilogramos, previo pago de los derechos de facturación.

Se denominan bultos de mano aquellos que el viajero puede llevar consigo, tales como maletines y otros objetos de uso personal, que no necesitan ser facturados.

Facturación de equipajes en general

El despacho para la facturación de equipajes se abre, en las estaciones importantes, una hora antes de la salida del tren que ha de conducirlos, cerrándose quince minutos antes de la salida del tren. En el resto de las estaciones, la apertura se realiza treinta minutos antes de la salida del tren y el cierre cinco minutos antes de dicha salida. Los bultos deben presentarse debidamente rotulados.

Transporte de equipajes en trenes Talgo, Intercity, Electrotrén y Ter.

En los trenes Talgo, Intercity, Electrotrén y Ter, únicamente se admitirá la facturación de equipajes para ser transportados en otro tren anterior o posterior, pudiendo hacerlo hasta con veinticuatro horas de antelación a la fecha de salida del tren.

Los equipajes pertenecientes a viajeros internacionales y los de los españoles que presenten pasaporte de o para el extranjero, que utilicen los referidos trenes, podrán ser transportados en el propio tren.

Los maletines, maletas o paquetes similares que, por su volumen, no puedan colocarse en la rejilla o debajo del asiento correspondiente, serán transportados en la cabina o departamento destinado a equipajes.

Facturación de perros

Los perros y pequeños animales domésticos sólo se admitirán al transporte si se presentan convenientemente enjaulados, cuando se carezca del espacio necesario (perrera) en los furgones y cuando se pretenda facturarlos en trenes automotores y similares (Talgo, Intercity, Electrotrén y Ter).

En aquellos trenes que dispongan del espacio necesario en los furgones, los perros se presentarán a la facturación provistos de cadena y bozal, por lo menos, quince minutos antes de la salida del tren, exhibiendo los acompañantes, en este caso y en el de automotores y similares, el billete que les dé derecho a viajar en el mismo tren, para hacerse cargo del animal inmediatamente a la llegada a destino.

Los animales no retirados dentro de las veinticuatro primeras horas, quedarán a disposición de RENFE.

Perros lazarillos

Los perros-guía o lazarillos que ostenten tal condición podrán viajar gratuitamente en compañía del deficiente visual, provistos de cadena y bozal y de forma que no molesten ni impidan ocupar su plaza a los viajeros vecinos.

Facturación de bicicletas y motocicletas

Se admite a la facturación, como equipajes, motocicletas sin sidecar, ciclomotores, triciclos y bicicletas, siempre que no excedan de 100 kg de peso. Sin embargo, se establece la excepción de que las motocicletas podrán rebasar los 100 kg sin que excedan de 170, siempre que las estaciones de procedencia, destino y transbordo en ruta, se hallen expresamente autorizadas para ello. Los vehículos de motor no llevarán gasolina en los depósitos.

Facturación de equipajes internacionales

— **Lusitania Expreso.** En régimen internacional, solamente se admitirán en la Aduana de Madrid-Atocha, para su examen y precintado, empezando el servicio dos horas antes de la salida del tren y finalizando treinta minutos antes de su partida.

Los bultos de mano pertenecientes a viajeros internacionales que utilicen cama, serán presentados en la Aduana igual que si se tratara de equipajes facturados, y, una vez examinados, los propios viajeros los depositarán en su correspondiente departamento del coche cama.

Los viajeros que ocupen plazas de 1.ª ó 2.ª clase con destino a Portugal, serán examinados en la estación de Valencia de Alcántara, bien en el propio tren, bien en los locales de la Aduana, si se estimara necesario realizar algún reconocimiento personal.

— **Lisboa-Expreso Ter.** Solamente se admitirán en Madrid-Atocha con destino a Lisboa, y en Lisboa, con destino a Madrid-Atocha. En ambas procedencias deberán presentarse en la correspondiente Aduana, por lo menos con treinta minutos de antelación a la hora de salida del tren, para su examen y siguiente facturación.

A la llegada a Lisboa y Madrid-Atocha, serán examinados por las respectivas Aduanas.

En régimen local no se admitirán equipajes facturados.

Los bultos de mano que lleven los viajeros serán examinados en el propio tren.

— **Expreso «Puerta del Sol» (Madrid-París).** Los viajeros podrán facturar sus equipajes directamente con destino París, en régimen de tránsito internacional, debiendo someterse a la inspección de la Aduana en la estación de Madrid-Chamartin, cuyo horario es el siguiente: de 8 a 13 horas por la tarde.

Análogamente se puede realizar esta facturación en la estación de París-Austerlitz con los equipajes destino Madrid.

Las formalidades aduaneras y pasaportes se efectúan en ruta. Un agente de servicio entregará a los viajeros las hojas de declaración de Aduana, divisas y Ficha de Policía, para su formalización.

— **«Catalán Talgo» (Barcelona-Ginebra).** Sólo admite equipajes de los viajeros que vayan en el propio tren «Catalán Talgo». Se factura en la estación de Barcelona-Término.

Han de llevar etiquetas del modelo especial establecido para los trenes IC que facilitan las dependencias emisoras de billetes y la factoría de Barcelona-Término, encargada de las facturaciones.

El visado de pasaportes y el reconocimiento de los equipajes y bultos de mano que lleven consigo los viajeros, se realizará en el propio tren «Catalán Talgo». A la salida de la

estación de Girona, los agentes de servicio del tren entregarán a los señores viajeros las hojas de Declaración de divisas, que deberán rellenar seguidamente para su entrega a los funcionarios de la Aduana Francesa. Rogamos a los señores viajeros que permanezcan en sus asientos para facilitar estas operaciones.

Los equipajes que vayan facturados en el furgón tendrán que someterse previamente, a reconocimiento de la Aduana en la estación de Barcelona-Término, y sus propietarios deberán estar atentos a la posible llamada de los funcionarios de la Aduana francesa.

La «Declaración de Aduanas para equipajes facturados», dispensa al viajero de asistir, en la Aduana fronteriza, al examen del equipaje facturado al amparo de su billete internacional.

El viajero podrá facturar su equipaje desde las estaciones de RENFE que figuran a continuación, de las que, tan sólo, las marcadas con asterisco son aptas para la facturación sin billete:

* Algeciras-Estación Marítima	Irún
* Alicante-Término	La Tour de Carol-Enveigt
* Almería	Madrid-Atocha
* Badajoz	* Madrid-Chamartin
Barcelona-Puerto	* Málaga-Principal
* Barcelona-Sants	* Murcia del Carmen
* Barcelona-Término	* Orense-Empalme
Bilbao-Abando	Palma de Mallorca
* Cádiz	Port-Bou
Canfranc Estación	Puigcerdá
* Cartagena	Santander
* Castellón	* Sevilla-Plaza de Armas
* Coruña-San Cristóbal	Tánger-Puerto
* El Ferrol del Caudillo	* Tarragona
Fregeneda	Valencia de Alcántara
Fuentes de Oñoro	* Valencia-Término
* Gijón	* Vigo-Principal
* Huelva-Término	Zaragoza-El Portillo

5. Servicios en las estaciones

Tren + Coche

El concesionario de RENFE, del servicio de Tren + Coche, le ofrece el alquiler de coches en las estaciones que se relacionan a continuación, pudiéndose efectuar su reserva, por el sistema electrónico, simultáneamente a la adquisición de los billetes de viajeros:

Alicante	Málaga
Almería	Murcia
Barcelona-Sants	Orense
Bilbao	Salamanca
Cádiz	San Sebastián
Gerona	Sevilla
Granada	Valencia
La Coruña	Vigo
Madrid-Atocha	Zaragoza
Madrid-Chamartin	

Presentando su billete de RENFE, el concesionario le bonificará con un 10 por 100. También puede hacer su reserva llamando a:

— Barcelona. Teléf. 323 27 33.

— Madrid. Teléf. 242 10 00.

o a su Agencia de Viajes.

Restaurantes, cafeterías, cantinas

Gran parte de las estaciones de la Red, cuentan con restaurantes, cafeterías o cantinas para el servicio de los viajeros.

Tienen obligación de tener expuesta a la vista del público, la tarifa oficial.

Mozos de equipajes

Las estaciones principales disponen de un servicio para el traslado de equipajes.

Cada mozo lleva un ejemplar de la Tarifa a disposición de los viajeros, la cual, por otra parte, está expuesta en los tableros de anuncios de las estaciones.

Objetos perdidos

Deseamos recordar a los señores viajeros que extravién algún documento, equipaje o metálico, en el tren o en alguna dependencia de RENFE, comuniquen la pérdida, así como su nombre y dirección, al Jefe de estación de destino, o al Jefe de la dependencia. De este modo se facilita la localización de lo extraviado, o la devolución en caso de que aparezca.

Igualmente, rogamos a los usuarios de nuestros servicios que todo objeto que encuentren en trenes, estaciones y demás recintos del ferrocarril, lo entreguen a los Jefes de las indicadas dependencias, que extenderán el correspondiente recibo.

Consigna manual y automática

Este servicio está suspendido temporalmente.

Otros servicios

Dependiendo de su importancia se pueden encontrar en las estaciones servicios tales como:

Librerías y venta de periódicos, Estancos, Loterías, Cambio de moneda, Correos y Telégrafos, Oficinas de Turismo, Alquiler de coches, Galerías Comerciales, etc.

Seguro obligatorio de viajeros

En España existe un Seguro Obligatorio de Viajeros, cuya prima, en recorridos por ferrocarril, marítimos y por carretera, está incluida en el importe del billete.

En caso de accidente, este Seguro garantiza a los viajeros afectados indemnizaciones proporcionadas a la gravedad de las lesiones sufridas y, dentro de ciertos límites, la asistencia sanitaria de los mismos.

La reclamación, en estos casos, debe formularse a las autoridades públicas, a los agentes de la Compañía ferroviaria o al Consorcio de Compensación de Seguros (Paseo de la Castellana, 44, Madrid-28001, o cualquiera de sus representaciones provinciales), dentro del año (para tener derecho a la indemnización y a la asistencia sanitaria) siguiente al de la ocurrencia del accidente.

La reclamación puede ser formulada por el interesado, cualquier persona en su nombre o los beneficiarios.

Las oficinas del Consorcio de Compensación de Seguros en las capitales de provincia facilitarán cuanta información sea necesaria acerca del particular.

6. Servicios de mercancías

Especial Expres

Servicio diario de RENFE para el transporte de efectos y mercancías urgentes, en trenes de viajeros que cubren todo el territorio peninsular. Presenta la ventaja de asegurar la llegada a destino

de las mercancías con un margen de tiempo que oscila entre las 6 y las 12 horas siguientes a la salida del tren.

La modalidad diurna del Especial Expres se denomina PAQUETEDIA, nuevo servicio de transporte de paquetes en el día que cubre las principales relaciones entre ciudades importantes, consiste en la utilización de trenes rápidos diurnos, (Talgo, Electrotren, y Ter) para el transporte de pequeños paquetes, lo cual permite completar el ciclo de transporte a lo largo del día. La expedición y recogida de los paquetes, debe hacerse en las oficinas de Especial Expres situadas en las Estaciones de viajeros.

Características y condiciones:

Transporte de paquetería con pesos que oscilen entre menos de 1 Kg y 30 Kg por bulto, y un máximo de 60 Kg por total de expedición. La dimensión máxima serán de 1 m en un lado ó 60 cm en dos de ellos.

La facturación se podrá realizar hasta una hora antes de la salida del tren. Ofrece la posibilidad, con carácter opcional, de recogida y/o entrega a domicilio de la mercancía.

Las mercancías facturadas están aseguradas hasta un máximo de 1.500 pesetas/Kg. Dispone también de un seguro voluntario para mercancías de alto valor.

El servicio ESPECIAL EXPRES está cubierto con los trenes más rápidos de viajeros, diurnos, (Paquetería) y nocturnos, entre todas las capitales de provincia y ciudades importantes con un total de 116 poblaciones.

Las estaciones de la red ESPECIAL EXPRES disponen de dependencias destinadas exclusivamente para clasificación y distribución de las mercancías transportadas.

Información de este servicio en todas las Jefaturas y Delegaciones Comerciales de RENFE y en las Estaciones de viajeros de las poblaciones importantes.

Servicio de transporte de Valijas de Seguridad

RENFE tiene a disposición de las entidades bancarias, financieras y aseguradoras un servicio de transporte de valijas de seguridad de gran agilidad comercial y con las siguientes características:

Admite todo tipo de títulos, valores (letras de cambio, talones bancarios, pagarés, acciones, obligaciones, etc.), documentos internos y soportes informáticos.

Efectos excluidos:

Billetes de Banco o monedas de curso legal, metales preciosos y joyería.

Embalajes:

Resistente, con cierre que asegure su inviolabilidad y facilite la rápida comprobación externa de su integridad.

Declaración del valor:

El remitente de la mercancía señalará libremente el valor de estimación que atribuye al contenido de la valija de seguridad, al facturar los bultos. La declaración del valor será vinculante, en todo caso, para ambas partes interesadas en el contrato de transporte, de forma que en ningún caso el Ferrocarril vendrá obligado a responder por cantidad superior al citado valor declarado.

Las expediciones serán de un sólo bulto y en el resguardo que se entregue al remitente se consignará: origen y destino, peso de expedición, valor declarado y cantidad cobrada.

La carga y descarga serán efectuadas por Agentes de RENFE.

Paquespres (Paquete Expres)

Transporte rápido, entre 24 y 72 horas de toda clase de mercancías y efectos, así como animales convenientemente enjaulados.

Resumen de características y condiciones:
 El expedidor deberá declarar el contenido de los bultos, cuyo peso no deberá exceder de 100 Kg (motocicletas hasta 170 Kg) ni exceder de 2,5 m, su dimensión mayor sin que dos cualesquiera de sus dimensiones sean mayores de 1,5 m. En cuanto a horas de facturación — hasta una hora antes de la salida del tren — retirada, pago de los portes, admisión y entrega, será de aplicación lo dispuesto acerca de los equipajes que, en facturación ordinaria, son presentados con billetes de viajero.

El boletín o resguardo de la facturación tendrá carácter de documento al portador, pudiendo ser extendido a la consignación de persona o entidad determinada.

Los plazos de transporte serán los siguientes:

El correspondiente al itinerario del tren para el cual fue facturado, siempre que el recorrido total esté servido por el mismo tren, sin transbordo.

Cuando para llegar al destino tengan que utilizarse dos o más trenes de viajeros en combinación, el plazo de transporte será el de los correspondientes itinerarios, aumentado en doce horas por cada transbordo obligado, según dicha combinación. Este aumento será de veinticuatro horas en las localidades entre cuyas estaciones no exista enlace o continuidad material del servicio ferroviario de viajeros.

El precio incluye un seguro de 1.500 pesetas por Kg de mercancía transportada.

Poblaciones en las que existen dependencias autorizadas para prestar servicio de entrega y recogida a domicilio:

- | | |
|------------------------------|---|
| Aguilar de Campoo | Béjar |
| Águilas | Benavente |
| Alácuas (Aldaya) | Benicarló |
| Albacete | Betanzos |
| Albaida | Bilbao |
| Alboraya (Valencia-Término) | Blanca (Blanca Abarán) |
| Albuixech (Valencia-Término) | Briviesca |
| Alcalá de Henares | Burgos |
| Alcaudete | Burriana |
| Alcázar de San Juan | Cabeza del Buey |
| Alcira | Cabra de Córdoba (Aguilar de la Frontera) |
| Alcobendas (Madrid) | Cáceres |
| Alcorcón (Madrid-Atocha) | Cádiz |
| Alcoy | Calaf |
| Algeciras | Calahorra |
| Alhaurín el Grande (Málaga) | Cañaveral |
| Alicante | Caravaca (Murcia) |
| Almansa | Carcagente |
| Almendralego | Cartagena |
| Almería | Cártama |
| Andújar | Cassa de la Selva (Caldas de Malavella) |
| Antequera | Castellón |
| Aranda de Duero | Castuera |
| Aranjuez | Cehegín (Murcia del Carmen) |
| Arévalo | Cervera de Segarra |
| Astorga | Cieza |
| Avila | Ciudad Real |
| Avilés | Ciudad Rodrigo |
| Ayamonte | Coin (Málaga) |
| Azuqueca de Henares | Córdoba |
| Badajoz | Cornellá |
| Badalona | Coruña (La) |
| Bañeres (Villena) | Cuenca |
| Barcelona | Cuellas de Baza (Baza) |
| Barco de Avila (Béjar) | |
| Barco de Valdeorras | |
| Baza | |
| Beasain | |

- | | |
|--|---|
| Don Benito | Montijo |
| Dos Hermanas | Montilla |
| | Montoro |
| Ecija (Córdoba) | Mora de Toledo (Mora y Orgaz) |
| Elche | Morón de la F. (Sevilla-S.B.) |
| El Ferrol | Móstoles (Madrid) |
| Fernán Núñez | Motril (Granada) |
| Figueras | Mula (Murcia del Carmen) |
| Fuengirola (Málaga) | Murcia |
| Fuenlabrada | |
| Galera (Baza) | Navalmoral de la Mata |
| Gandia (Valencia) | Novelda |
| Gavá | Ollería (Játiva) |
| Gerona | Onteniente |
| Getafe | Orense |
| Gijón | Orhuela |
| Granada | Oviedo |
| Granollers | |
| Guadalajara | Palafrugell (Flasá) |
| Guadix | Palencia |
| Haro | Pamplona |
| Hellín | Parla |
| Herrera (Puente Genil) | Peñaranda de Bracamonte |
| Huelva | Pinto |
| Huesca | Plasencia |
| Huescar (Baza) | Pobla de Segur |
| | Ponferrada |
| Infantes (Valdepeñas) | Pontevedra |
| Irún | Port-Bou |
| | Porriño |
| Jaén | Pozoblanco (Córdoba) |
| Játiva | Priego de Córdoba (Aguilar de la Frontera) |
| Jerez de la Frontera | Puerto Genil |
| | Puerto de Santa María |
| La Bañeza | Puertollano |
| La Carolina (Vilches) | Quintanar de la Orden (Alcázar de San Juan) |
| La Linea de la Concepción (San Roque-La Linea) | |
| La Roda de Albacete | Redondela |
| La Solana (Manzanares) | Reinosa |
| Leganés | Rentería |
| León | Reus |
| Lérida | Ronda |
| L'Hospitalet de Llobregat | Sabadell |
| Linares | Sabiñánigo |
| Logroño | Sagunto |
| Loja | Salamanca |
| Lora del Rio | San Celoni |
| Lucena (Aguilar de la Frontera) | San Fernando de Cádiz |
| Lugo | San Juan de las Abadesas (Ripoll) |
| Madrid | San Sebastián |
| Málaga | Santander |
| Manresa | Santiago de Compostela |
| Manzanares | Sarria |
| Martos (Torredonjimeno) | Sax |
| Masalfasar (Valencia) | Segorbe |
| Mataró | Segovia |
| Medina del Campo | Sevilla |
| Mérida | Sigüenza |
| Mieres | Silla |
| Miranda de Ebro | Socuéllamos |
| Molina de Segura (Murcia) | |
| Mollet del Vallés | |
| Monforte de Lemos | |

Soria	Utrera
Sueca (Valencia)	Valdepeñas
	Valencia
Tabernes Blanques (Valencia)	Valencia de Alcántara
Talavera de la Reina	Valencia de Don Juan (León)
Tarancón	Valladolid
Tarazona (Tudela de Navarra)	Vall de Uxó (Valencia)
Tarragona	Valls
Tárraga	Vélez Málaga (Málaga)
Teruel	Vendrell
Terrassa	Vic
Toledo	Vigo
Tolosa	Vilafranca del Penedés
Tomelloso (Alc. de S. Juan)	Vilanova i la Geltrú
Torredonjimeno	Villanueva de la Serena
Torrejón de Ardoz	Villarreal de los Infantes
Torrelavega	Villarrobledo
Torrente (Aldaya)	Villena
Torre Vieja (Alicante)	Vinaroz
Torrijos	Vitoria
Torrós (Málaga)	
Tortosa	
Totana	
Tremp	
Tudela de Navarra (Sevilla-San Bernardo)	Zafra
	Zamora
	Zaragoza
	Zumárraga
Ubrique (Sevilla-Plaza de Armas)	

Tide (Servicio rápido de mercancías de puerta a puerta)

Servicio de RENFE para el transporte de mercancías de hasta 8.000 kg. por expedición en CINCO días laborables entre Es-

taciones Centro, con utilización de trenes directos, que salen a diario de cada una de las 22 Estaciones Centro distribuidas estratégicamente en toda la red ferroviaria: La Coruña, Orense, León, Oviedo, Santander, Miranda de Ebro, Bilbao, Tolosa, Zaragoza, Barcelona, Reus, Valencia, Onteniente, Murcia, Madrid, Valladolid, Salamanca, Alcázar de San Juan, Córdoba, Sevilla, Mérida y Granada.

TIDE transporta la mercancía hasta la Estación Centro de destino y cada una de éstas cubre aproximadamente un radio de acción de 150 km., asistida por medio de camiones TIDE.

Sus ventajas y beneficios

- Precios de recogida y entrega a domicilio.
- Precios competitivos, según tipo y volumen de mercancías.
- Tarjeta de crédito RENFE, para realizar cómodamente los pagos.
- Tarifas especiales si se trata de envíos paletizados.
- Posibilidad de estudiar condiciones especiales de transporte si se confían todos los envíos de detalle a TIDE.
- Las mercancías viajan con Talón oficial de Comprobación y Seguro (la Carta de Porte incluye, sin costo adicional, un seguro por mercancía transportada de hasta 1.500 pesetas por kg.).
- Seguro voluntario.
- Servicios oficiales de cobertura nacional en unas 1.000 poblaciones.
- Servicios concentrados con transportistas en unas 2.000 poblaciones.

TIDE, servicio rápido de puerta a puerta, complementa las ventajas del tren con las del camión, cubriendo por entero todo el ciclo de transporte.

Información de este servicio en todas las Jefaturas, Delegaciones Comerciales de RENFE y Despachos Centrales o Auxiliares de RENFE.

(*) Localidad a la que únicamente se pueden remitir expediciones con entrega a domicilio.
 NOTA Las dependencias figuradas entre paréntesis son las estaciones por las que se encaminarán las remesas con destino a las poblaciones figuradas en primer lugar, calculándose los portes de acuerdo con las distancias kilométricas existentes desde o para las mismas.

7. Oficinas de Viajes Renfe
Offices d'Information et de Voyages de la RENFE
RENFE Information & Travel Offices
RENFE Aeskunft und Reisebüros

LOCALIDAD	Prefijos	Teléfonos	Telex
• Algeciras	956		
Vestíbulo Estación		65 1155 - 65 44 07	78063-OVRA-E
• Alicante	965		
Explanada de España, 1		21 13 03 - 21 60 10	66599-OVAT-E
• Almería	951		
Alcalde Muñoz, 1		23 12 07	
• Barcelona	93		
Estación Barcelona-Sants		2504235 - 2504110	52290-REPT-E
• Benidorm	965		
La Rioja, 1		230 17 22	
		85 29 60	
• Bilbao	94		
Estación Abando		424 59 42	31344OVBI-E
• Cádiz	956		
Nuevo edificio Estación		23 43 02	76133-OVCA-E
• Córdoba	957		
Ronda de los Tejares, 10		47 58 84	
• Coruña (La)	981		
Fontán, 3		22 19 48 - 22 28 52	
• Gijón	985		
Asturias, 3		34 38 21	
• Granada	958		
Reyes Católicos, 63		22 31 19 - 22 34 97/9	
• Huelva	955		
Vestíbulo Estación Término		24 66 66	
• Irún	943		
Vestíbulo Estación		61 25 15	
• Madrid	91		
Alcalá, 44		222 59 98-222 19 61	44325-OVMC-E
		222 93 28-247 00 00	
• Madrid	91		
Nuevos Ministerios		455 92 68	
• Madrid	91		
Centro de proceso de datos, Paseo de las Delicias, 63		228 60 83	44256-OVMD-E
		239 16 88	
• Madrid	91		
Aeropuerto Barajas		205 85 44	
• Málaga	952		
Strachan, 2 y 4		21 31 22 - 21 41 27	77291-OVMA-E
• Murcia	968		
Barrionuevo, 4		21 19 63-21 28 42	67637-OVMU-E
• Oviedo	985		
Vestíbulo estación		24 42 64-24 24 08	

LOCALIDAD	Prefijos	Teléfonos	Telex
• Palma de Mallorca	971		
Plaza de Pío XII, 3		22 41 63	68809-OVPA-E
• Salamanca	923		
Plaza de la Libertad, 11		21 24 54 - 22 12 24	
• San Sebastián	943		
Camino, 1		42 48 23 - 42 77 76	36402-OVSS-E
• Santander	942		
Paseo de Pereda, 25		22 85 69 - 21 23 87	35921-OVST-E
• Sevilla	954		
Zaragoza, 29		22 26 93 - 21 79 98	72756-OVSE-E
• Tarragona	977		
Rambla Nova, 40		23 52 94 - 23 25 34	
• Toledo	925		
Sillería, 9		22 12 72	
• Valencia	96		
Plaza de Alfonso el Magná- nimo, 2		351 06 34-351 26 15	64480-OVVA-E
		351 85 99	
• Valladolid	983		
Atrio de Santiago, 1		35 30 32 - 35 42 62	
• Vigo	986		
Vestíbulo estación		22 71 71	83200-OVV7-E
• Zaragoza	976		
San Clemente, 13		23 38 02	58299-OVZA-E

El despacho de billetes se efectúa hasta con sesenta días de antelación a la fecha de salida del tren.
 • Venta electrónica.

Representación General de RENFE en Europa
 1-3, Avenue Marceau
 75116 PARIS
 Telex: PARENFE PARIS 620909
 Teléfono: 723 52 00

Representación General de RENFE en América
 Avda. de Corrientes, 311-3.º
 Teléfonos: 311 96 57-311 24 52
 BUENOS AIRES.

10. Tarifas

Regimen de precios por tarifa general

8. Estaciones autorizadas para expender billetes en régimen de venta anticipada y con reserva de asiento

• Albacete	• Fuengirola	• Pontevedra
• Alcalá de Henares	• Fuentes de San Esteban	• Port-Bou
• Alcanadre	• Fuentes de Oñoro	• Puebla de Híjar
• Alcázar de San Juan	• Gandia	• Puigcerdá
• Alfaro	• Gerona	• Reus
• Algeciras	• Gijón	• Ripoll
• Alhama de Aragón (1)	• Granada	• Sabadell
• Alicante	• Granollers. Centro	• Sabiánigo
• Almadenejos y Almadén	• Guadalajara	• Salamanca
• Almería	• L'Hospitalet de Llobregat	• Salou
• Amposta	• Huelva	• Sama de Langreo
• Aranda de Duero	• Huesca	• San Fernando de Cádiz
• Astorga	• Huete	• San Sebastián
• Avila	• Irún	• Santander
• Avilés	• Jaca	• Santiago de Compostela
• Badajoz	• Jaén	• Segovia
• Barbastro	• Jerez de la Frontera	• Segorbe
• Barcelona-Sants	• La Bañeza	• Sevilla-P. de Armas
• Barcelona-Clot, Aragón	• La Coruña	• Sevilla-San Bernardo
• Barcelona-Paseo de Gracia	• La Felguera	• Sitges
• Barcelona-Plaza de Cataluña	• La Gudiña	• Soria
• Barcelona-San Andrés-Arenal	• León	• Tarancón
• Barcelona-Término	• Lérida	• Tardienta
• Baza	• Logroño	• Tarragona
• Benavente	• Lugo	• Tárrega
• Bilbao-Abando	• Madrid-Atocha	• Teruel
• Binéfar	• Madrid-Chamartin	• Terrassa
• Burgos	• Madrid P. Pio	• Tortosa
• Cáceres	• Málaga	• Torrelavega
• Cádiz	• Manresa	• Torremolinos
• Calatayud	• Mataró	• Tremp
• Cañaverol	• Medina del Campo	• Tudela-Navarra
• Cartagena	• Mérida	• Utrera
• Caspe	• Miranda de Ebro	• Valencia-Término
• Castellón	• Mollerusa	• Valencia de Alcántara
• Castejón de Ebro	• Monforte	• Valladolid
• Cervera de Segarra	• Montijo	• Valls
• Ciudad Real	• Montilla	• Venta de Baños
• Ciudad Rodrigo	• Monzón del Rio Cinca	• Vic
• Córdoba	• Mora la Nueva	• Vigo
• Cornellá	• Murcia	• Vilanova i la Geltrú
• Cuenca	• Orense	• Villagarcía de Arosa
• Don Benito	• Oviedo	• Villanueva de la Serena
• Elche i Parque	• Palazuelo	• Vitoria
• El Entrego	• Palencia	• Yecla
• Espeluy	• Pamplona	• Zafra
• El Ferrol	• Peñaranda de Bracamonte	• Zamora
• Figueras	• Plasencia-Ciudad	• Zaragoza-El Portillo
	• Ponferrada	

• Venta electrónica.
Y en agencias de viajes autorizadas
 (1) Solamente expende billetes en este régimen durante la temporada de verano, del 1 de julio al 30 de septiembre.

9. Despachos centrales y auxiliares

Prefijos Teléfonos

Prefijos Teléfonos

Andújar-D. C. Plaza de España, 2 (953)	50 17 41	• Logroño-D. C. Calvo Sotelo, 13 (941)	25 88 55
Antequera-D. C. Divina Pastora, 8 (952)	84 40 68	• Lora del Río-D. C. Santa María, 57 (954)	80 00 19
Aranjuez-D. C. Stuart, 36 (91)	891 07 64	• Lugo-D. C. Plaza España, 27 (galerías) (982)	22 55 03
• Avilés-D. C. Marcos del Torniello, 3 (985)	56 44 60	• Melilla-D. A. O'Donnell, 13 (952)	68 35 51
• Badalona-D. C. San Ignacio de Loyola, 5 (93)	380 09 35	• Mieres-D. C. Martínez de Vega, 16 (985)	46 42 71
• Benicarló-D. C. Esteban Collantes, 20 (964)	47 14 08	• Monforte de Lemos-D. C. Roberto Baamonde, 62 (982)	40 17 50
• Burgos-D. C. Moneda, 21 (947)	20 91 31	• Navalmoral de la Mata-D. C. General Franco, s/n (927)	53 09 43
• Calahorra-D. C. Paseo del Mercadal, 34 (941)	13 06 96	• Oranse-D. C. Juan XXIII, 7 (988)	24 12 01
• Carballino-D. C. Aldara, 26 (988)	27 05 99	• Palma del Río-D. C. Avenida de Córdoba, 10 (957)	64-42-44
• Cartagena-D. C. Cuatro Santos, 15 (968)	50 60 27	• Ponferrada-D. C. Travesía del General Gómez Núñez, 2 (987)	41 00 00
• Castellón-D. C. Ximénez, 22 (964)	22 62 34	• Pontevedra-D. C. Conde de Gondomar, 3 (986)	85 19 05
• Ceuta-D. A. Plaza Rafael Gibert, 26 (956)	51 58 36	• Puerto Genil-D. C. Madre de Dios, 30 (957)	60 00 83
• Cieza-D. C. Juan Pérez, 7 (968)	76 19 46	• Puerto de Santa María-D. C. Parque de Calderón, 3 (956)	86 18 53
• Cullera-D. C. Rey Don Jaime, 29 (96)	152 10 12	• Puertollano-D. C. Puerto, 3 (926)	42 58 58
• EL Ferrol-D. C. Villaamil, 14-16 (981)	35 14 85	• Reinosa-D. C. Avenida de José Antonio, 22 (942)	75 17 93
• Guadalajara-D. C. Plaza de San Juan de Dios, 5 (911)	21 13 85	• Ribadavia-D. C. Nueva de Santo Domingo, s/n (988)	47 09 52
• Guadix-D. C. Cine Jardín, 9 (958)	66 07 43	• Ronda-D. C. Infantes, 20 (952)	87 16 62
• Haro-D. C. Colón, 1 (941)	31 01 45 31 07 97	• Talavera de la Reina-D. C. Gaspar Duque, 10 (925)	80 07 99
• Jerez de la Frontera-D. C. Alfonso X El Sabio, 4 (956)	34 96 12	• Tabernes de Valldigna-D. C. Avenida de La Valldigna, s/n (96)	282 03 84
• Lalín-D. C. General Franco, 26 (986)	78 03 75	• Tomelloso-D. C. Mayor, 49 (926)	51 04 01
• La Línea de la Concepción-D. A. Sol, 78 (956)	76 45 52	• Torrelavega-D. C. Julián Ceballos, 36 (942)	89 38 34
• León-D. C. Calle Roa de la Vega, 26 (987)	22 26 25	• Vinaroz-D. C. San Francisco, 35 (964)	45 00 76
• Linares-D. C. Julio Burell, 21 (953)	69 18 43	• Venta electrónica.	

10. Tarifas

Baremo de precios por tarifa general

Por reserva de asiento: en 1.ª y 2.ª clase, 200 ptas.

Km.	2.ª	1.ª	Km.	2.ª	1.ª	Km.	2.ª	1.ª
	Ptas.	Ptas.		Ptas.	Ptas.		Ptas.	Ptas.
10	35	55	360	1.270	1.905	910	2.925	4.390
15	45	70	370	1.305	1.960	920	2.945	4.420
20	65	95	380	1.340	2.010	930	2.965	4.445
25	80	125	390	1.375	2.065	940	2.980	4.470
30	100	150	400	1.410	2.120	950	3.000	4.500
35	120	175	410	1.445	2.170	960	3.015	4.525
40	135	205	420	1.485	2.225	970	3.035	4.550
45	155	230	430	1.520	2.275	980	3.050	4.575
50	170	255	440	1.555	2.330	990	3.070	4.605
55	190	285	450	1.590	2.385	1.000	3.085	4.630
60	205	310	460	1.625	2.435	1.010	3.105	4.655
65	225	335	470	1.660	2.490	1.020	3.120	4.685
70	240	360	480	1.695	2.540	1.030	3.140	4.710
75	260	390	490	1.730	2.595	1.040	3.155	4.735
80	275	415	500	1.765	2.645	1.050	3.175	4.765
85	295	440	510	1.800	2.700	1.060	3.190	4.790
90	315	470	520	1.835	2.755	1.070	3.210	4.815
95	330	495	530	1.870	2.805	1.080	3.225	4.840
100	350	520	540	1.905	2.860	1.090	3.245	4.870
105	375	560	550	1.940	2.910	1.100	3.260	4.895
110	390	585	560	1.975	2.965	1.110	3.280	4.920
115	410	610	570	2.010	3.015	1.120	3.295	4.950
120	425	635	580	2.045	3.070	1.130	3.315	4.975
125	445	665	590	2.080	3.125	1.140	3.335	5.000
130	460	690	600	2.115	3.175	1.150	3.350	5.025
135	480	715	610	2.150	3.230	1.160	3.370	5.055
140	495	745	620	2.185	3.280	1.170	3.385	5.080
145	515	770	630	2.225	3.335	1.180	3.405	5.105
150	530	795	640	2.260	3.385	1.190	3.420	5.135
155	550	820	650	2.295	3.440	1.200	3.440	5.160
160	565	850	660	2.330	3.495	1.210	3.455	5.185
165	585	875	670	2.365	3.545	1.220	3.475	5.210
170	600	900	680	2.400	3.600	1.230	3.490	5.240
175	620	930	690	2.435	3.650	1.240	3.510	5.265
180	635	955	700	2.470	3.705	1.250	3.525	5.290
185	655	980	710	2.505	3.760	1.260	3.545	5.320
190	670	1.005	720	2.540	3.810	1.270	3.560	5.345
195	690	1.035	730	2.575	3.865	1.280	3.580	5.370
200	705	1.060	740	2.610	3.915	1.290	3.595	5.395
210	745	1.115	750	2.645	3.970	1.300	3.615	5.425
220	780	1.165	760	2.680	3.995	1.310	3.630	5.450
230	815	1.220	770	2.700	4.020	1.320	3.650	5.475
240	850	1.270	780	2.700	4.050	1.330	3.665	5.505
250	885	1.325	790	2.715	4.075	1.340	3.685	5.530
260	920	1.380	800	2.735	4.100	1.350	3.705	5.555
270	955	1.430	810	2.750	4.130	1.360	3.720	5.580
280	990	1.485	820	2.770	4.155	1.370	3.740	5.610
290	1.025	1.535	830	2.785	4.180	1.380	3.755	5.635
300	1.060	1.590	840	2.805	4.205	1.390	3.775	5.660
310	1.095	1.640	850	2.820	4.235	1.400	3.790	5.690
320	1.130	1.695	860	2.840	4.260			
330	1.165	1.750	870	2.855	4.285			
340	1.200	1.800	880	2.875	4.315			
350	1.235	1.855	890	2.890	4.340			
			900	2.910	4.365			

Billetes complementarios por la utilización de determinados trenes

Km	TIPO A	TIPO B	TIPO C	TIPO D	TIPO E	Km	TIPO A	TIPO B	TIPO C	TIPO D	TIPO E
25	65	50	45	30	20	525	1.385	1.075	980	595	415
50	135	105	95	55	40	550	1.450	1.125	1.025	620	435
75	200	155	140	85	60	575	1.515	1.180	1.075	650	455
100	265	205	190	115	80	600	1.580	1.230	1.120	675	475
125	330	260	235	145	100	625	1.650	1.280	1.165	705	495
150	395	310	280	170	120	650	1.715	1.330	1.215	735	515
175	465	360	330	200	140	675	1.780	1.385	1.260	760	530
200	530	410	375	225	160	700	1.845	1.435	1.305	790	550
225	595	465	420	255	180	725	1.910	1.485	1.350	820	570
250	660	515	470	285	200	750	1.975	1.535	1.400	845	590
275	725	565	515	310	220	775	2.045	1.585	1.445	875	610
300	790	615	560	340	240	800	2.110	1.640	1.490	900	630
325	860	665	610	370	260	825	2.175	1.690	1.540	930	650
350	925	720	655	395	275	850	2.240	1.740	1.585	960	670
375	990	770	700	425	295	875	2.305	1.790	1.630	985	690
400	1.055	820	745	450	315	900	2.370	1.845	1.680	1.015	710
425	1.120	870	795	480	335	925	2.440	1.895	1.725	1.045	730
450	1.185	925	840	510	355	950	2.505	1.945	1.770	1.070	750
475	1.255	975	885	535	375	975	2.570	1.995	1.820	1.100	770
500	1.320	1.025	935	565	395	1.000	2.635	2.045	1.865	1.125	785

PRECIOS DE LOS BILLETES EN TRENES DE CERCANIAS Clase única para unidades eléctricas, ferrobuses y omnibus

BILLETES DE IDA Y VUELTA VALEDEROS PARA DIAS LABORABLES Y MISMA FECHA DE SU EXPEDICION
(Reducción de 25 % sobre los de Tarifa General en cualquier recorrido.)

Km	Pesetas	Km	Pesetas	Km	Pesetas
10	55	155	820	410	2.170
15	70	165	850	420	2.225
20	100	170	875	430	2.275
25	130	175	900	440	2.330
30	155	180	930	450	2.380
35	185	185	955	460	2.435
40	215	185	980	470	2.485
45	240	190	1.005	480	2.540
50	270	195	1.035	490	2.595
55	295	200	1.060	500	2.645
60	325	210	1.115	510	2.700
65	350	220	1.165	520	2.750
70	380	230	1.220	530	2.805
75	405	240	1.270	540	2.855
80	415	250	1.325	550	2.910
85	440	260	1.375	560	2.965
90	470	270	1.430	570	3.015
95	495	280	1.485	580	3.070
100	520	290	1.535	590	3.120
105	560	300	1.590	600	3.175
110	585	310	1.640	610	3.225
115	610	320	1.695	620	3.280
120	635	330	1.745	630	3.335
125	665	340	1.800	640	3.385
130	690	350	1.895	650	3.440
135	715	360	1.905	660	3.490
140	745	370	1.960	670	3.545
145	770	380	2.010	680	3.595
150	795	390	2.065	690	3.650
		400	2.115	700	3.705

Tarjetas de abono mensuales

Total a cobrar	
Distancia en trayecto sencillo	Para un viaje de ida y vuelta diario
Km	Pesetas
Hasta 10	880
11-15	1.140
16-20	1.580
21-25	2.020
26-30	2.455
31-35	2.895
36-40	3.330
41-45	3.770
46-50	4.210
51-55	4.645
56-60	5.085
61-65	5.525
66-70	5.960
71-75	6.400

Bonotren

Abonos de diez viajes sencillos «Bonotren», para ser utilizados en los desplazamientos que tengan su origen y destino en las estaciones comprendidas en los trayectos que se indican a continuación, en Unidades eléctricas, Ferrobuses y Omnibus.

Trayectos
 Madrid-Chamartín a Guadalajara, vía Atocha-App.
 Madrid-Atocha a Aranjuez.
 Madrid-Atocha a Parla.
 Madrid-Atocha a Fuenlabrada.

Precios			
Distancia en trayecto sencillo	Precio del Bonotren	Distancia en trayecto sencillo	Precio del Bonotren
Km.	Ptas.	Km.	Ptas.
10	275	45	1.200
15	350	50	1.350
20	500	55	1.475
25	650	60	1.625
30	775	65	1.750
35	925	70	1.900
40	1.075	75	2.025

SERVICIO DEL FERROCARRIL LAGUNA-ALUCHE-MOSTOLES-VILLAVICIOSA DE ODON Y COMBINADO CON LAS REDES DEL METROPOLITANO Y FERROCARRIL SUBURBANO CARABANCHEL-PLAZA DE ESPAÑA

TARIFAS

	RENFE	COMBINADO RENFE-METRO
I. NORMAL: Billete sencillo o combinado sencillo	40,00 Ptas. (1)	80,00 Ptas. (2)
II. REDUCIDA: Billete de ida y vuelta	60,00 Ptas. (3)	115,00 Ptas. (4)
III. ABONO MENSUAL	935,00 Ptas. (5)	—

- (1) Utilizable cualquier día de la semana, incluso domingos y festivos, válido para un viaje sencillo en cualquier trayecto del F. C. Laguna-Aluche-Móstoles-Villaviciosa de Odón.
- (2) Utilizable cualquier día de la semana, incluso domingos y festivos, válido para un viaje sencillo, en cualquier trayecto combinado, por las Redes del Metropolitano y F. C. Suburbano Carabanchel-Plaza de España y la Red del F. C. Laguna-Aluche-Móstoles-Villaviciosa de Odón.
- (3) Utilizable los días laborables, para un viaje y su regreso, en cualquier trayecto combinado, por las redes del Metropolitano y F. C. Suburbano Carabanchel-Plaza de España y la Red del F. C. Laguna-Aluche-Móstoles-Villaviciosa de Odón. (Estos billetes sólo podrán adquirirse en tacos de 10 billetes, por un importe de 1.150 pesetas.)
- (4) Válido para un viaje diario de ida y vuelta, en cualquier trayecto del F. C. Laguna-Aluche-Móstoles-Villaviciosa de Odón.
- (5) Válido para un viaje diario de ida y vuelta, en cualquier trayecto del F. C. Laguna-Aluche-Móstoles-Villaviciosa de Odón.

Precios de los billetes complementarios de cama

Cuando el recorrido a efectuar sea de:	Una sola cama			Dos camas		Más de dos camas	
	Tipos Y. F. y camas TALGO	Tipos P.	Restantes tipos	Tipos Y. F. y camas TALGO	Restantes tipos	Tipos Y. F. y camas TALGO	Restantes tipos
Hasta 550 kilómetros	Pesetas 4.485	Pesetas 2.300	Pesetas 3.450	Pesetas 1.795	Pesetas 1.380	Pesetas 1.495	Pesetas 1.150
De 551 en adelante	Pesetas 5.150	Pesetas 2.640	Pesetas 3.960	Pesetas 2.060	Pesetas 1.585	Pesetas 1.720	Pesetas 1.320

PRECIO DEL BILLETE COMPLEMENTARIO POR UTILIZACION DE PLAZA DE LITERA

En coche de 2.ª clase cualquiera que sea el recorrido nacional a efectuar

Recorrido Nacional en litera normal	890 ptas.
Recorrido Nacional en litera climatizada	1.115 ptas.
Recorrido internacional	1.305 ptas.

Precios de los billetes de los trenes internacionales

Madrid ↔ Lisboa

	Precio por persona-viajeros aislados	
	1.ª Clase	2.ª Clase
Lusitania Expreso		
Madrid Atocha-Lisboa S. A.	4.160	2.929
Litera	4.184	2.953
Camas climatizadas.		
Single	9.210	6.459
Doble	6.120	4.549
Turista	—	—
Madrid Atocha-Oporto	5.212	3.793
Lisboa Expreso-Ter		
Madrid Atocha-Lisboa S. A.	4.645	3.414

Barcelona ↔ París (Barcelona-Talgo) (precios globales)

Clase de plaza	Precio por persona-viajeros aislados	
	Adultos	Niños (4 a 12 años)
	Pesetas	Pesetas
Recorrido Barcelona-París		
Cama individual	24.050	19.750
Cama doble	16.600	12.300
Cama turística	10.800	7.950
Recorrido Barcelona-Limoges		
Cama individual	20.050	17.350
Cama doble	12.600	9.900
Cama turística	8.000	6.250

Madrid ↔ París (precios globales)

Clase de plaza	Precio por persona-viajeros aislados	
	Adultos	Niños (4 a 12 años)
	Pesetas	Pesetas
París-Madrid Talgo:		
Recorrido Madrid-París		
Cama individual	29.600	24.650
Cama doble	21.300	16.350
Cama turística	13.950	10.650
Recorrido Madrid-Burdeos		
Cama individual	23.550	21.100
Cama doble	15.250	12.800
Cama turística	10.050	8.450
Expreso Puerta del Sol:		
1.ª clase	13.023	6.819
2.ª clase	8.895	4.760
Litera	9.250	5.700

Los viajeros de 1.ª y 2.ª clase transbordarán en Hendaya.

Barcelona ↔ Ginebra (catalán-Talgo IC 1.ª y 2.ª clase)

Clase	Pesetas		Pesetas	
	1.ª	2.ª	1.ª	2.ª
Perpignan	2.275	1.543	Avignon	5.376 3.617
Narbonne	3.056 2.063	Valence	6.784 4.535	
Béziers	3.322 2.234	Grenoble	7.944 5.322	
Montpellier	4.216 2.830	Chambery	8.638 5.791	
Nîmes	4.796 3.223			
		Aix-les-Bains	8.914 5.956	
		Bellegarde	9.608 6.425	
		Genève	10.026 6.710	

Estos precios pueden sufrir ligeras variaciones según las diferencias en el cambio de moneda (Fr. U. I. C.).

Precios de los billetes complementarios de cama

Clase	Pesetas		Pesetas	
	1.ª	2.ª	1.ª	2.ª
Madrid Atocha-Lisboa	1.380	1.380	1.380	1.380
Madrid Atocha-Oporto	1.380	1.380	1.380	1.380
Madrid Atocha-París	1.380	1.380	1.380	1.380
Madrid Atocha-Barcelona	1.380	1.380	1.380	1.380
Madrid Atocha-Bilbao	1.380	1.380	1.380	1.380
Madrid Atocha-Málaga	1.380	1.380	1.380	1.380
Madrid Atocha-Sevilla	1.380	1.380	1.380	1.380
Madrid Atocha-Valencia	1.380	1.380	1.380	1.380
Madrid Atocha-Vigo	1.380	1.380	1.380	1.380
Madrid Atocha-Gijón	1.380	1.380	1.380	1.380
Madrid Atocha-Almería	1.380	1.380	1.380	1.380
Madrid Atocha-Cádiz	1.380	1.380	1.380	1.380
Madrid Atocha-Coruña	1.380	1.380	1.380	1.380
Madrid Atocha-Pontevedra	1.380	1.380	1.380	1.380
Madrid Atocha-Santander	1.380	1.380	1.380	1.380
Madrid Atocha-San Sebastián	1.380	1.380	1.380	1.380
Madrid Atocha-Sevilla	1.380	1.380	1.380	1.380
Madrid Atocha-Valencia	1.380	1.380	1.380	1.380
Madrid Atocha-Vigo	1.380	1.380	1.380	1.380
Madrid Atocha-Gijón	1.380	1.380	1.380	1.380
Madrid Atocha-Almería	1.380	1.380	1.380	1.380
Madrid Atocha-Cádiz	1.380	1.380	1.380	1.380
Madrid Atocha-Coruña	1.380	1.380	1.380	1.380
Madrid Atocha-Pontevedra	1.380	1.380	1.380	1.380
Madrid Atocha-Santander	1.380	1.380	1.380	1.380
Madrid Atocha-San Sebastián	1.380	1.380	1.380	1.380
Madrid Atocha-Sevilla	1.380	1.380	1.380	1.380
Madrid Atocha-Valencia	1.380	1.380	1.380	1.380
Madrid Atocha-Vigo	1.380	1.380	1.380	1.380
Madrid Atocha-Gijón	1.380	1.380	1.380	1.380
Madrid Atocha-Almería	1.380	1.380	1.380	1.380
Madrid Atocha-Cádiz	1.380	1.380	1.380	1.380
Madrid Atocha-Coruña	1.380	1.380	1.380	1.380
Madrid Atocha-Pontevedra	1.380	1.380	1.380	1.380
Madrid Atocha-Santander	1.380	1.380	1.380	1.380
Madrid Atocha-San Sebastián	1.380	1.380	1.380	1.380
Madrid Atocha-Sevilla	1.380	1.380	1.380	1.380
Madrid Atocha-Valencia	1.380	1.380	1.380	1.380
Madrid Atocha-Vigo	1.380	1.380	1.380	1.380
Madrid Atocha-Gijón	1.380	1.380	1.380	1.380
Madrid Atocha-Almería	1.380	1.380	1.380	1.380
Madrid Atocha-Cádiz	1.380	1.380	1.380	1.380
Madrid Atocha-Coruña	1.380	1.380	1.380	1.380
Madrid Atocha-Pontevedra	1.380	1.380	1.380	1.380
Madrid Atocha-Santander	1.380	1.380	1.380	1.380
Madrid Atocha-San Sebastián	1.380	1.380	1.380	1.380
Madrid Atocha-Sevilla	1.380	1.380	1.380	1.380
Madrid Atocha-Valencia	1.380	1.380	1.380	1.380
Madrid Atocha-Vigo	1.380	1.380	1.380	1.380
Madrid Atocha-Gijón	1.380	1.380	1.380	1.380
Madrid Atocha-Almería	1.380	1.380	1.380	1.380
Madrid Atocha-Cádiz	1.380	1.380	1.380	1.380
Madrid Atocha-Coruña	1.380	1.380	1.380	1.380
Madrid Atocha-Pontevedra	1.380	1.380	1.380	1.380
Madrid Atocha-Santander	1.380	1.380	1.380	1.380
Madrid Atocha-San Sebastián	1.380	1.380	1.380	1.380
Madrid Atocha-Sevilla	1.380	1.380	1.380	1.380
Madrid Atocha-Valencia	1.380	1.380	1.380	1.380
Madrid Atocha-Vigo	1.380	1.380	1.380	1.380
Madrid Atocha-Gijón	1.380	1.380	1.380	1.380
Madrid Atocha-Almería	1.380	1.380	1.380	1.380
Madrid Atocha-Cádiz	1.380	1.380	1.380	1.380
Madrid Atocha-Coruña	1.380	1.380	1.380	1.380
Madrid Atocha-Pontevedra	1.380	1.380	1.380	1.380
Madrid Atocha-Santander	1.380	1.380	1.380	1.380
Madrid Atocha-San Sebastián	1.380	1.380	1.380	1.380
Madrid Atocha-Sevilla	1.380	1.380	1.380	1.380
Madrid Atocha-Valencia	1.380	1.380	1.380	1.380
Madrid Atocha-Vigo	1.380	1.380	1.380	1.380
Madrid Atocha-Gijón	1.380	1.380	1.380	1.380
Madrid Atocha-Almería	1.380	1.380	1.380	1.380
Madrid Atocha-Cádiz	1.380	1.380	1.380	1.380
Madrid Atocha-Coruña	1.380	1.380	1.380	1.380
Madrid Atocha-Pontevedra	1.380	1.380	1.380	1.380
Madrid Atocha-Santander	1.380	1.380	1.380	1.380
Madrid Atocha-San Sebastián	1.380	1.380	1.380	1.380
Madrid Atocha-Sevilla	1.380	1.380	1.380	1.380
Madrid Atocha-Valencia	1.380	1.380	1.380	1.380
Madrid Atocha-Vigo	1.380	1.380	1.380	1.380
Madrid Atocha-Gijón	1.380	1.380	1.380	1.380
Madrid Atocha-Almería	1.380	1.380	1.380	1.380
Madrid Atocha-Cádiz	1.380	1.380	1.380	1.380
Madrid Atocha-Coruña	1.380	1.380	1.380	1.380
Madrid Atocha-Pontevedra	1.380	1.380	1.380	1.380
Madrid Atocha-Santander	1.380	1.380	1.380	1.380
Madrid Atocha-San Sebastián	1.380	1.380	1.380	1.380
Madrid Atocha-Sevilla	1.380	1.380	1.380	1.380
Madrid Atocha-Valencia	1.380	1.380	1.380	1.380
Madrid Atocha-Vigo	1.380	1.380	1.380	1.380
Madrid Atocha-Gijón	1.380	1.380	1.380	1.380
Madrid Atocha-Almería	1.380	1.380	1.380	1.380
Madrid Atocha-Cádiz	1.380	1.380	1.380	1.380
Madrid Atocha-Coruña	1.380	1.380	1.380	1.380
Madrid Atocha-Pontevedra	1.380	1.380	1.380	1.380
Madrid Atocha-Santander	1.380	1.380	1.380	1.380
Madrid Atocha-San Sebastián	1.380	1.380	1.380	1.380
Madrid Atocha-Sevilla	1.380	1.380	1.380	1.380
Madrid Atocha-Valencia	1.380	1.380	1.380	1.380
Madrid Atocha-Vigo	1.380	1.380	1.380	1.380
Madrid Atocha-Gijón	1.380	1.380	1.380	1.380
Madrid Atocha-Almería	1.380	1.380	1.380	1.380
Madrid Atocha-Cádiz	1.380	1.380	1.380	1.380
Madrid Atocha-Coruña	1.380	1.380	1.380	1.380
Madrid Atocha-Pontevedra	1.380	1.380	1.380	1.380
Madrid Atocha-Santander	1.380	1.380	1.380	1.380
Madrid Atocha-San Sebastián	1.380	1.380	1.380	1.380
Madrid Atocha-Sevilla	1.380	1.380	1.380	1.380
Madrid Atocha-Valencia	1.380	1.380	1.380	1.380
Madrid Atocha-Vigo	1.380	1.380	1.380	1.380
Madrid Atocha-Gijón	1.380	1.380	1.380	1.380
Madrid Atocha-Almería	1.380	1.380	1.380	1.380
Madrid Atocha-Cádiz	1.380	1.380	1.380	1.380
Madrid Atocha-Coruña	1.380	1.380	1.380	1.380
Madrid Atocha-Pontevedra	1.380	1.380	1.380	1.380
Madrid Atocha-Santander	1.380	1.380	1.380	1.380
Madrid Atocha-San Sebastián	1.380	1.380	1.380	1.380
Madrid Atocha-Sevilla	1.380	1.380	1.380	1.380
Madrid Atocha-Valencia	1.380	1.380	1.380	1.380
Madrid Atocha-Vigo	1.380	1.380	1.380	1.380
Madrid Atocha-Gijón	1.380	1.380	1.380	1.380
Madrid Atocha-Almería	1.380	1.380	1.380	1.380
Madrid Atocha-Cádiz	1.380	1.380	1.380	1.380
Madrid Atocha-Coruña	1.380	1.380	1.380	1.380
Madrid Atocha-Pontevedra	1.380	1.380	1.380	1.380
Madrid Atocha-Santander	1.380	1.380	1.380	1.380
Madrid Atocha-San Sebastián	1.380	1.380	1.380	1.380
Madrid Atocha-Sevilla	1.380	1.380	1.380	1.380
Madrid Atocha-Valencia	1.380	1.380	1.380	1.380
Madrid Atocha-Vigo	1.380	1.380	1.380	1.380
Madrid Atocha-Gijón	1.380	1.380	1.380	1.380
Madrid Atocha-Almería	1.380	1.380	1.380	1.380
Madrid Atocha-Cádiz	1.380	1.380	1.380	1.380
Madrid Atocha-Coruña	1.380	1.380	1.380	1.380
Madrid Atocha-Pontevedra	1.380	1.380	1.380	1.380
Madrid Atocha-Santander	1.380	1.380	1.380	1.380
Madrid Atocha-San Sebastián	1.380	1.380	1.380	1.380
Madrid Atocha-Sevilla	1.380	1.380	1.380	1.380
Madrid Atocha-Valencia	1.380	1.380	1.380	1.380
Madrid Atocha-Vigo	1.380	1.380	1.380	1.380
Madrid Atocha-Gijón	1.380	1.380	1.380	1.380
Madrid Atocha-Almería	1.380	1.380	1.380	1.380
Madrid Atocha-Cádiz	1.380	1.380	1.380	1.380
Madrid Atocha-Coruña	1.380	1.380	1.380	1.380
Madrid Atocha-Pontevedra	1.380	1.380	1.380	1.380
Madrid Atocha-Santander	1.380	1.380	1.380	1.380
Madrid Atocha-San Sebastián	1.380	1.380	1.380	1.380
Madrid Atocha-Sevilla	1.380	1.380	1.380	1.380
Madrid Atocha-Valencia	1.380	1.380	1.380	1.380
Madrid Atocha-Vigo	1.380	1.380	1.380	1.380
Madrid Atocha-Gijón	1.380	1.380	1.380	1.380
Madrid Atocha-Almería	1.380	1.380	1.380	1.380
Madrid Atocha-Cádiz	1.380	1.380	1.380	1.380
Madrid Atocha-Coruña	1.380	1.380	1.380	

Auto-Expreso

Precios para recorridos nacionales

	% Reducción sobre días punta	Longitud de los coches					
		Hasta 1.000 Km			Desde 1.000 Km		
		Menos de 3,81 m	De 3,81 m a 4,42 m	Más de 4,42 m hasta 6,50 m	Menos de 3,81 m	De 3,81 m a 4,42 m	Más de 4,42 m hasta 6,50 m
Días blancos							
Previa adquisición de uno o más billetes en 1.ª ó 2.ª clase, para el mismo trayecto que se facture el automóvil.		Pesetas 4.390	Pesetas 6.585	Pesetas 8.780	Pesetas 6.150	Pesetas 9.240	Pesetas 12.295
Días azules (ver solapa de portada)							
Uno o dos billetes	20	3.515	5.270	7.025	4.920	7.395	9.385
Tres billetes	40	2.635	3.955	5.270	3.690	5.545	7.380
Cuatro billetes	60	1.760	2.635	3.515	2.460	3.700	4.920
Cinco o más billetes	80	880	1.320	1.760	1.230	1.850	2.460
Facturación simultánea para dos o más trayectos sucesivos o de ida y regreso (por cada trayecto)							
Uno o dos billetes	60	1.760	2.635	3.515	2.460	3.700	4.920
Tres billetes	75	1.100	1.650	2.195	1.540	2.310	3.075
Cuatro billetes	100	Gratis	Gratis	Gratis	Gratis	Gratis	Gratis

La altura de los vehículos no podrá exceder de 1,63 metros, incluida la baca.

Cada dos billetes con reducción de niño o de «Tarjeta Dorada» se contarán como un viajero adulto. Para que sean de aplicación estas reducciones, los boletines de **auto-expreso** y los billetes de **viajero** habrán de ser para días azules.

RECOGIDA O ENTREGA A DOMICILIO ENTRE ESTACIONES

Desde estación a domicilio o desde domicilio a estación, o desde una a otra estación distinta de la misma población si se trata de facturaciones consecutivas, por cada una de estas operaciones 1.115 Ptas.

Cuando la recogida o entrega del automóvil haya de efectuarse fuera del casco urbano de la población, delimitado por el correspondiente Municipio, sobre el precio anterior se percibirá por cada kilómetro que exceda de dicho límite 60 Ptas.

ESTACIONAMIENTO

El servicio de estacionamiento de los automóviles que utilicen el sistema de transporte «Auto-Expreso», en los patios o espacios al efecto de las estaciones, se registrará por los precios que a continuación se indican:

Por día natural o fracción PTAS.
300
600

Durante los tres últimos días naturales siguientes al de llegada a la estación de destino o de transbordo, o bien durante los tres días naturales inmediatamente anteriores al de salida
A partir del 4.º día siguiente al de llegada a la estación de destino o de transbordo, o bien por el 4.º día anterior al de salida y por los precedentes

Precios recorrido Madrid-París

Billete	Precio forfait 1 auto y un adulto		Precio adicional por cada viajero adulto suplementario		Precio solo del auto o remolque	
	Viaje sencillo	Viaje de ida y vuelta	Viaje sencillo	Viaje de ida y vuelta	Viaje sencillo	Viaje de ida y vuelta
1.ª clase	33.060	62.790	12.620	15.380	20.450	37.567
2.ª clase	28.950	54.560	8.500	10.435	—	—

Este servicio se presta diariamente en ambos sentidos.
En París, los automóviles se embarcan y retiran en París-Tolbiac.

Precios de los billetes por tarifa general entre las siguientes poblaciones

(Sin sujeción al mínimo de recorrido)

Distancias Comerciales Kms.	POBLACION	No se incluye reserva de asiento												(Precios aplicables desde el 9-2-85)			
		TALGO O INTERCITY		ELECTROTREN		TER		TREN ESTRELLA		EXPRESOS-RAPIDOS Y AUTOMOTORES CON COMPLEMENTO		EXPRESOS Y RAPIDOS SIN COMPLEMENTO					
		1	2	1	2	1	2	1	2	1	2	1	2				
De ALICANTE a:																	
276	Albacete	2.275	1.780	—	—	—	—	—	—	—	—	1.725	1.230	1.485	990		
306	Alcázar de San Juan	2.500	1.955	—	—	—	—	—	—	—	—	1.900	1.355	1.640	1.095		
558	Barcelona	4.480	3.490	4.250	3.225	—	—	—	—	—	—	—	—	2.965	1.975		
887	Bilbao	—	—	—	—	—	—	—	—	—	—	—	—	4.340	2.890		
264	Castellón	2.105	1.680	2.050	1.555	—	—	—	—	—	—	—	—	1.430	955		
657	Gerona (vía Granollers)	5.275	4.110	4.985	3.785	—	—	—	—	—	—	—	—	3.495	2.330		
530	Jaén (vía Alcázar)	—	—	—	—	—	—	—	—	—	—	—	—	2.805	1.870		
455	Madrid	3.690	2.880	—	—	—	—	—	—	—	—	2.810	2.000	2.435	1.625		
78	Murcia	680	540	—	—	—	—	—	—	—	—	—	—	415	275		
730	Sevilla-P. A. (vía Alcázar)	—	—	—	—	—	—	—	—	—	—	—	—	3.865	2.575		
470	Tarragona	3.745	2.915	3.515	2.670	—	—	—	—	—	—	—	—	2.490	1.660		
356	Teruel (vía Valencia)	—	—	—	—	—	—	—	—	—	—	—	—	1.905	1.270		
191	Valencia	1.565	1.220	1.470	1.115	—	—	—	—	—	—	—	—	1.035	690		
541	Zaragoza (vía Valencia)	—	—	—	—	—	—	—	—	—	—	—	—	2.910	1.940		
De ALMERIA a:																	
408	Alcázar de San Juan	3.290	2.565	—	—	—	—	—	—	—	—	—	—	2.170	1.445		
483	Algeciras (vía Granada-Bobadilla)	—	—	—	—	—	—	—	—	—	—	—	—	2.595	1.730		
1.120	Barcelona (vía Alcázar)	—	—	—	—	—	—	—	—	—	—	—	—	4.950	3.295		
305	Bobadilla (vía Granada)	—	—	—	—	—	—	—	—	—	—	—	—	1.640	1.095		
624	Cádiz (vía Linares)	—	—	—	—	—	—	—	—	—	—	—	—	3.335	2.225		
822	Castellón (vía Alcázar)	—	—	—	—	—	—	—	—	—	—	—	—	4.180	2.785		
269	Córdoba (vía Linares-Baeza)	—	—	—	—	—	—	—	—	—	—	—	—	1.430	955		
182	Granada (vía Guadía-Moreda)	—	—	—	—	—	—	—	—	—	—	—	—	980	655		
586	Huelva (vía Linares-Córdoba-Sevilla)	—	—	—	—	—	—	—	—	—	—	—	—	3.125	2.080		
200	Jaén (vía Linares-Espeluy)	—	—	—	—	—	—	—	—	—	—	—	—	1.060	705		
557	Madrid	4.480	3.490	—	—	—	—	—	—	—	—	—	—	2.965	1.975		
374	Málaga (vía Granada-Bobadilla)	—	—	—	—	—	—	—	—	—	—	—	—	2.010	1.340		
471	Sevilla (vía Linares-Córdoba)	—	—	—	—	—	—	—	—	—	—	—	—	2.540	1.695		
1.028	Tarragona (vía Alcázar)	—	—	—	—	—	—	—	—	—	—	—	—	4.710	3.140		
749	Valencia (vía Alcázar)	—	—	—	—	—	—	—	—	—	—	—	—	5.025	3.350		
De BARCELONA a:																	
582	Albacete	—	—	4.355	3.310	—	—	—	—	—	—	—	—	3.125	2.080		
712	Alcázar de San Juan	—	—	5.295	4.025	—	—	—	—	—	—	—	—	3.810	2.540		
558	Alicante (vía Barcelona-P. G.)	4.480	3.490	4.145	3.155	—	—	—	—	—	—	—	—	2.965	1.975		
562	Alicante	—	—	—	—	—	—	—	—	—	—	—	—	3.015	2.010		
471	Alhama de Aragón (vía Tarragona)	3.795	2.950	—	—	—	—	—	—	—	—	2.915	2.070	2.540	1.695		
498	Alhama de Aragón (vía Lérida)	—	—	—	—	—	—	—	—	—	—	—	—	2.645	1.765		
1.120	Almería (vía Valencia-Alcázar)	—	—	4.405	3.345	4.295	3.235	—	—	—	—	—	—	4.950	3.295		
596	Alsasua (vía Roda-Lérida-Casetas)	—	—	—	—	—	—	—	—	—	—	—	—	3.175	2.115		
580	Alsasua (vía Tarragona-Caspe-Zaragoza)	—	—	—	—	—	—	—	—	—	—	—	—	3.070	2.045		
484	Ariza	—	—	—	—	—	—	—	—	—	—	2.990	2.125	2.595	1.730		
1.163	Badajoz (vía Alcázar-Ciudad Real)	—	—	—	—	—	—	—	—	—	—	—	—	5.080	3.385		
690	Bilbao (vía Tarragona-Caspe)	—	—	—	—	—	—	—	—	—	—	—	—	3.650	2.435		
731	Bilbao (vía Reus-Lérida-Zaragoza)	—	—	5.450	4.145	—	—	—	—	—	—	—	—	3.915	2.610		
692	Burgos (vía Manresa-Lérida)	—	—	—	—	5.010	3.775	—	—	—	—	—	—	3.705	2.470		
762	Burgos (vía Zaragoza-Alsasua)	—	—	5.605	4.265	—	—	—	—	—	—	—	—	4.020	2.680		
1.290	Cádiz (vía Valencia-Alcázar)	—	—	—	—	—	—	—	—	—	—	—	—	5.395	3.595		
486	Calatayud (vía Tarragona-Caspe)	3.915	3.050	—	—	—	—	—	—	—	—	3.160	2.295	2.990	2.125		
440	Castellón (vía Tarragona-Caspe)	—	—	3.255	2.480	—	—	—	—	—	—	—	—	2.330	1.555		
456	Castellón (vía Manresa-Lérida)	—	—	3.410	2.600	—	—	—	—	—	—	—	—	2.435	1.625		
481	Castellón (vía Reus-Lérida-Zaragoza)	—	—	3.620	2.755	—	—	—	—	—	—	—	—	2.595	1.730		
467	Castellón (vía Roda-Lérida-Zaragoza)	—	—	3.465	2.635	3.375	2.545	—	—	—	—	—	—	2.490	1.660		
298	Castellón	2.380	1.850	2.205	1.675	—	—	—	—	—	—	—	—	1.590	1.060		
168	Cerbere (vía Granollers)	1.365	1.065	1.290	960	—	—	—	—	1.100	800	—	—	900	600		
1.005	Córdoba (vía Valencia-Alcázar)	—	—	6.750	5.200	—	—	—	—	—	—	—	—	4.655	3.105		
1.349	Coruña (La) (vía Roda-Lérida)	—	—	—	—	—	—	—	—	—	—	—	—	5.555	3.705		

Distancias Comerciales Kms.	POBLACION	TALGO O INTERCITY		ELECTROTREN		TER		TREN ESTRELLA		EXPRESOS-RAPIDOS Y AUTOMOTORES CON COMPLEMENTO		EXPRESOS Y RAPIDOS SIN COMPLEMENTO	
		1	2	1	2	1	2	1	2	1	2	1	2
		Ptas.	Ptas.	Ptas.	Ptas.	Ptas.	Ptas.	Ptas.	Ptas.	Ptas.	Ptas.	Ptas.	Ptas.
244	Roda de Albacete (La)	1.985	1.545	—	—	—	—	—	—	1.525	1.085	1.325	885
233	Salamanca (vía Avila)	—	—	—	—	—	—	—	—	—	—	1.270	850
730	Sanlúcar de Barrameda	—	—	—	—	—	—	—	—	—	—	3.865	2.575
568	San Jerónimo	—	—	—	—	—	—	—	—	—	—	3.015	2.010
729	San Roque-La Línea	—	—	—	—	—	—	—	—	—	—	3.865	2.575
622	San Sebastián (vía Avila)	—	—	4.615	3.505	—	—	—	—	3.830	2.720	3.335	2.225
591	San Sebastián (vía Aranda)	4.755	3.695	—	—	—	—	—	—	3.650	2.590	3.175	2.115
517	Santander (vía Avila)	4.140	3.220	—	—	—	—	3.350	2.430	—	—	2.755	1.835
504	Santander (vía Segovia)	—	—	—	—	—	—	—	—	—	—	2.700	1.800
678	Santiago de Compostela (vía Zamora)	5.445	4.245	—	—	—	—	—	—	—	—	3.600	2.400
620	San Vicente de Calders-C. (vía Caspe)	—	—	—	—	—	—	3.985	2.890	3.775	2.680	3.280	2.185
636	San Vicente de Calders-C. (vía Lérida)	5.100	3.975	—	—	—	—	—	—	—	—	3.385	2.260
469	Selgua (vía Lérida-Tarragona)	—	—	—	—	—	—	—	—	—	—	2.490	1.660
574	Sevilla	4.585	3.560	4.250	3.225	—	—	3.720	2.695	3.525	2.500	3.070	2.045
137	Sigüenza	1.140	890	—	—	—	—	—	—	865	615	745	495
646	Sitges (vía Caspe-Tarragona)	5.155	4.010	—	—	—	—	4.175	3.030	3.955	2.810	3.440	2.295
687	Sitges (vía Lérida-Reus)	—	—	—	—	—	—	—	—	—	—	3.650	2.435
662	Sitges (vía Lérida-San Vicente)	5.325	4.145	—	—	—	—	—	—	—	—	3.545	2.365
187	Socuéllamos	1.535	1.200	—	—	—	—	—	—	1.165	830	1.005	670
247	Soria	—	—	—	—	1.795	1.355	—	—	—	—	1.325	885
109	Taranón	—	—	—	—	820	625	—	—	—	—	585	390
399	Tardienta	3.175	2.465	—	—	2.865	2.155	—	—	—	—	2.120	1.410
595	Tarragona (vía Caspe)	4.755	3.695	—	—	—	—	3.850	2.790	3.650	2.590	3.175	2.115
636	Tarragona (vía Lérida)	5.100	3.975	—	—	—	—	—	—	—	—	3.385	2.260
680	Terrassa	—	—	—	—	—	—	—	—	—	—	3.600	2.400
375	Teruel	—	—	—	—	—	—	—	—	—	—	2.010	1.340
156	Torralba	—	—	—	—	1.180	895	—	—	990	705	850	565
487	Torrelavega (vía Avila)	3.915	3.050	—	—	—	—	3.160	2.295	—	—	2.595	1.730
474	Torrelavega (vía Segovia)	—	—	—	—	—	—	—	—	—	—	2.540	1.695
314	Utiel	—	—	—	—	2.305	1.740	—	—	—	—	1.695	1.130
605	Utrera	—	—	—	—	—	—	—	—	3.725	2.645	3.230	2.150
225	Valdepeñas	1.815	1.410	1.685	1.280	—	—	—	—	1.400	995	1.220	815
404	Valencia (vía Cuenca)	—	—	—	—	2.965	2.240	—	—	—	—	2.170	1.445
498	Valencia (vía Albacete)	3.965	3.085	—	—	—	—	—	—	—	—	2.645	1.765
432	Valencia de Alcántara	—	—	—	—	3.170	2.395	—	—	—	—	2.330	1.555
250	Valladolid (vía Avila)	1.985	1.545	1.840	1.400	—	—	1.610	1.170	1.525	1.085	1.325	885
237	Valladolid (vía Segovia)	—	—	—	—	—	—	—	—	—	—	1.270	850
287	Venta de Baños (vía Avila)	—	—	2.150	1.640	—	—	1.875	1.365	1.775	1.265	1.535	1.025
274	Venta de Baños (vía Segovia)	—	—	—	—	—	—	—	—	—	—	1.485	990
679	Vigo (vía Zamora)	5.445	4.245	—	—	—	—	—	—	—	—	3.600	2.400
574	Villabona	—	—	—	—	—	—	—	—	—	—	3.070	2.045
204	Villarrobledo	1.710	1.340	—	—	—	—	—	—	1.295	925	1.115	745
397	Villena	3.175	2.465	—	—	—	—	—	—	2.435	1.725	2.120	1.410
494	Vitoria (vía Avila)	—	—	3.670	2.790	—	—	—	—	3.040	2.160	2.645	1.765
463	Vitoria (vía Aranda)	3.745	2.915	—	—	—	—	—	—	2.865	2.035	2.490	1.660
298	Zamora (vía Avila-Medina)	2.380	1.850	—	—	2.150	1.620	—	—	—	—	1.590	1.060
338	Zaragoza	2.725	2.125	2.520	1.920	2.455	1.855	2.195	1.595	2.075	1.475	1.800	1.200
567	Zumárraga (vía Avila)	—	—	4.195	3.190	—	—	—	—	—	—	3.015	2.010
536	Zumárraga (vía Aranda)	4.310	3.355	—	—	—	—	—	—	—	—	2.860	1.905
De MALAGA a:													
616	Albacete	—	—	—	—	—	—	—	—	—	—	3.280	2.185
486	Alcázar de San Juan	3.915	3.050	—	—	—	—	3.160	2.295	2.990	2.125	2.595	1.730
247	Algeciras (vía Bobadilla)	—	—	—	—	1.795	1.355	—	—	1.525	1.085	1.325	885
272	Andújar	2.210	1.715	—	—	—	—	—	—	1.705	1.210	1.485	990
1.198	Barcelona (vía Alcázar)	—	—	7.615	5.895	—	—	—	—	—	—	5.160	3.440
1.177	Bilbao	—	—	—	—	—	—	6.455	4.755	—	—	5.105	3.405
69	Bobadilla	560	440	—	—	500	380	445	325	420	300	360	240
900	Castellón (vía Alcázar)	—	—	6.210	4.755	—	—	—	—	—	—	4.365	2.910
193	Córdoba (vía Bobadilla)	1.565	1.220	—	—	1.410	1.065	1.260	915	1.195	850	1.035	690
294	Espeluy	2.380	1.850	—	—	—	—	—	—	1.830	1.300	1.590	1.060
192	Granada (vía Bobadilla)	—	—	—	—	1.410	1.065	—	—	1.195	850	1.035	690
320	Linares-Baeza	2.555	1.990	—	—	—	—	2.065	1.500	1.955	1.390	1.695	1.130
635	Madrid-Atocha	5.100	3.975	—	—	—	—	4.120	2.995	3.900	2.775	3.385	2.260
643	Madrid-Chamartín	—	—	—	—	—	—	4.175	3.030	—	—	3.440	2.295
116	Puente Genil	965	755	—	—	870	660	—	—	735	525	635	425
236	Sevilla (vía Bobadilla)	—	—	—	—	1.740	1.320	—	—	—	—	1.470	1.050
1.106	Tarragona (vía Alcázar)	—	—	7.225	5.585	—	—	—	—	—	—	4.920	3.280
204	Utrera (vía Bobadilla)	—	—	—	—	—	—	—	—	1.295	925	1.115	745
827	Valencia (vía Alcázar)	—	—	5.920	4.525	—	—	—	—	—	—	4.180	2.785
De SAN SEBASTIAN a:													
85	Alsasua	705	560	645	500	630	485	—	—	—	—	440	295

Distancias Comerciales Kms.	POBLACION	TALGO O INTERCITY		ELECTROTREN		TER		TREN ESTRELLA		EXPRESOS-RAPIDOS Y AUTOMOTORES CON COMPLEMENTO		EXPRESOS Y RAPIDOS SIN COMPLEMENTO		
		1	2	1	2	1	2	1	2	1	2	1	2	
		Ptas.	Ptas.	Ptas.	Ptas.	Ptas.	Ptas.	Ptas.	Ptas.	Ptas.	Ptas.	Ptas.	Ptas.	Ptas.
367	Aranda de Duero	—	—	—	—	—	—	—	—	—	—	—	1.960	1.305
500	Avila	2.950	2.295	—	—	—	—	—	—	—	—	—	3.040	2.160
665	Barcelona (vía Tarragona-Caspe)	—	—	—	—	—	—	—	—	—	—	—	3.545	2.365
681	Barcelona (vía Lérida-Roda)	—	—	—	—	—	—	—	—	—	—	—	3.650	2.435
871	Betanzos	—	—	—	—	—	—	—	—	—	—	—	4.315	2.875
251	Burgos	2.105	1.645	1.945	1.485	1.895	1.435	—	—	—	—	1.600	1.140	
534	Canfranc	—	—	—	—	—	—	—	—	—	—	—	1.380	920
897	Coruña (La) (vía Lugo)	—	—	—	—	—	—	—	—	—	—	—	2.860	1.905
771	Orense (vía Monforte)	—	—	5.635	4.285	—	—	—	—	—	—	—	4.365	2.910
469	León	—	—	3.465	2.635	3.375	2.545	—	—	—	—	—	4.050	2.700
778	Lugo	—	—	—	—	5.540	4.190	—	—	—	—	—	2.490	1.660
622	Madrid (vía Avila)	—	—	—	—	—	—	—	—	—	—	—	4.050	2.700
591	Madrid (vía Aranda)	4.755	3.695	—	—	—	—	—	—	—	—	3.830	2.720	
161	Miranda de Ebro	1.340	1.050	1.235	945	1.205	915	—	—	—	—	1.015	725	
724	Monforte de Lemos	—	—	5.350	4.060	—	—	—	—	—	—	—	3.375	2.225
771	Orense	—	—	5.635	4.285	—	—	—	—	—	—	—	3.175	2.115
346	Palencia	—	—	—	—	2.510	1.890	—	—	—	—	—	3.175	2.115
137	Pamplona	—	—	—	—	1.025	775	—	—	—	—	—	875	585
491	Salamanca	—	—	—	—	—	—	—	—	—	—	3.040	2.160	
501	Teruel	—	—	—	—	3.680	2.780	—	—	—				

Distancias Comerciales Kms.	POBLACION	TALGO O INTERCITY		ELECTROTREN		TER		TREN ESTRELLA		EXPRESOS-RAPIDOS Y AUTOMOTORES CON COMPLEMENTO		EXPRESOS Y RAPIDOS SIN COMPLEMENTO	
		1	2	1	2	1	2	1	2	1	2	1	2
		Ptas.	Ptas.	Ptas.	Ptas.	Ptas.	Ptas.	Ptas.	Ptas.	Ptas.	Ptas.	Ptas.	Ptas.
466	Gerona (vía Granollers)	3.745	2.915	3.465	2.635	—	—	—	—	—	—	2.490	1.660
832	Granada (vía Alcázar)	—	—	—	—	—	—	—	—	—	—	4.205	2.805
258	Huete	—	—	—	—	1.895	1.435	—	—	—	—	1.380	920
688	Irún (vía Teruel-Zaragoza)	—	—	—	—	4.955	3.740	—	—	—	—	3.650	2.435
523	Logroño (vía Teruel-Zaragoza)	—	—	—	—	3.785	2.850	—	—	—	—	2.805	1.870
498	Madrid (vía Albacete)	3.965	3.085	—	—	—	—	—	—	—	—	1.800	1.200
404	Madrid (vía Cuenca)	—	—	—	—	2.965	2.240	—	—	—	—	2.645	1.765
827	Málaga (vía Alcázar)	—	—	5.920	4.525	—	—	—	—	—	—	4.180	2.785
592	Miranda (vía Teruel-Zaragoza)	—	—	—	—	4.295	3.235	—	—	—	—	3.175	2.115
269	Murcia (vía La Encina-Alicante)	2.155	1.680	—	—	—	—	—	—	—	—	1.430	955
246	Orihuela (vía La Encina)	1.985	1.545	—	—	—	—	—	—	—	—	1.325	885
534	Pamplona (vía Teruel-Zaragoza)	—	—	—	—	—	—	—	—	—	—	2.860	1.905
533	Port-Bou (vía Granollers)	4.310	3.355	3.985	3.030	—	—	—	—	—	—	2.860	1.905
77	Requena	—	—	—	—	605	465	—	—	—	—	415	275
671	San Sebastián (vía Teruel-Zaragoza)	—	—	—	—	4.860	3.660	—	—	—	—	3.600	2.400
765	Sevilla (vía Alcázar)	—	—	5.605	4.265	—	—	—	—	—	—	4.020	2.680
295	Tarancón	—	—	—	—	2.150	1.620	—	—	—	—	1.590	1.060
279	Tarragona	2.275	1.780	2.100	1.605	—	—	—	—	—	—	1.485	990
170	Teruel	—	—	—	—	1.230	930	—	—	—	—	900	600
90	Utiel	—	—	—	—	660	505	—	—	—	—	470	315
133	Villena	1.110	875	—	—	—	—	—	—	—	—	715	480
355	Zaragoza (vía Teruel)	—	—	—	—	2.605	1.970	—	—	—	—	1.905	1.270
De VIGO a:													
800	Alsásua	—	—	5.740	4.375	—	—	—	—	—	—	4.100	2.735
364	Astorga	—	—	2.730	2.075	—	—	—	—	—	—	1.960	1.305
557	Avila (vía Zamora)	4.480	3.490	—	—	—	—	—	—	—	—	2.965	1.975
634	Burgos	—	—	4.715	3.590	—	—	—	—	—	—	3.385	2.260
179	Coruña (La)	—	—	—	—	—	—	—	—	—	—	955	635
904	Hendaya	—	—	6.285	4.820	—	—	—	—	—	—	4.390	2.925
902	Irún	—	—	6.285	4.820	—	—	—	—	—	—	4.390	2.925
416	León	—	—	3.095	2.355	—	—	—	—	—	—	2.225	1.485
678	Madrid (vía Zamora)	5.445	4.245	—	—	—	—	—	—	—	—	3.600	2.400
471	Medina del Campo	3.795	2.950	—	—	—	—	—	—	—	—	2.540	1.695
724	Miranda de Ebro	—	—	5.350	4.060	—	—	—	—	—	—	3.865	2.575
131	Orense	1.110	875	1.025	790	—	—	—	—	—	—	715	480
539	Palencia	—	—	3.985	3.030	—	—	—	—	—	—	2.860	1.905
30	Pontevedra	—	—	—	—	—	—	—	—	—	—	150	100
12	Redondela	—	—	—	—	—	—	—	—	—	—	70	45
885	San Sebastián	—	—	6.185	4.735	—	—	—	—	—	—	4.340	2.890
105	Santiago de Compostela	—	—	—	—	—	—	—	—	—	—	560	375
550	Venta de Baños	—	—	4.035	3.065	—	—	—	—	—	—	2.910	1.940
63	Villagarcía de Arosa	—	—	—	—	—	—	—	—	—	—	335	225
757	Vitoria	—	—	5.580	4.250	—	—	—	—	—	—	3.995	2.665
381	Zamora (vía Orense)	3.120	2.430	—	—	—	—	—	—	—	—	2.065	1.375
De Zaragoza a:													
122	Ahama de Aragón	995	775	—	—	—	—	—	—	765	545	665	445
231	Alsásua (vía Castejón-Pamplona)	—	—	1.785	1.365	1.740	1.320	—	—	—	—	1.270	850
365	Barcelona (vía Lérida-Roda)	2.950	2.295	2.730	2.075	—	—	—	—	—	—	1.960	1.305
376	Barcelona (vía Lérida-Manresa)	—	—	—	—	2.755	2.085	—	—	—	—	2.010	1.340
349	Barcelona (vía Caspe-Tarragona)	2.780	2.160	—	—	—	—	2.250	1.630	2.130	1.510	1.855	1.235
390	Barcelona (vía Lérida-Reus)	—	—	2.885	2.195	—	—	—	—	—	—	2.065	1.375
341	Bilbao (vía Castejón-Miranda)	—	—	2.575	1.955	2.510	1.890	—	—	—	—	1.855	1.235
397	Burgos (vía Alsasua)	—	—	2.940	2.230	—	—	—	—	—	—	2.120	1.410
96	Calatayud	785	615	—	—	—	—	635	465	600	430	520	350
218	Canfranc	—	—	—	—	1.585	1.200	—	—	—	—	1.165	780
91	Castejón de Ebro	—	—	700	535	685	520	—	—	—	—	495	330
973	Coruña (La)	—	—	—	—	—	—	—	—	—	—	4.575	3.050
787	Gijón (vía Alsasua-León)	—	—	5.715	4.355	—	—	—	—	—	—	4.075	2.715
284	Guadalajara	2.325	1.815	—	—	—	—	1.875	1.365	1.775	1.265	1.535	1.025
83	Huesca	—	—	—	—	630	485	—	—	—	—	440	295
333	Irún (vía Castejón-Alsasua)	—	—	—	—	2.455	1.855	—	—	—	—	1.800	1.200
194	Jaca	—	—	—	—	1.410	1.065	—	—	—	—	1.035	690
545	León (vía Miranda)	—	—	—	—	—	—	—	—	—	—	2.910	1.940
615	León (vía Alsasua)	—	—	4.560	3.465	—	—	—	—	—	—	3.280	2.185
192	Lérida	1.565	1.220	1.445	1.100	1.410	1.065	—	—	—	—	1.035	690
168	Logroño	—	—	1.260	960	1.230	930	—	—	—	—	900	600
854	Lugo	—	—	—	—	—	—	—	—	—	—	4.260	2.840
338	Madrid	2.725	2.125	—	—	2.455	1.855	2.195	1.595	2.075	1.475	1.800	1.200
310	Manresa (vía Lérida)	—	—	—	—	2.250	1.705	—	—	—	—	1.640	1.095
560	Medina del Campo (vía Alsasua)	—	—	—	—	4.040	3.050	—	—	—	—	2.965	1.975
237	Miranda de Ebro (vía Logroño)	—	—	1.785	1.365	1.740	1.320	—	—	—	—	1.270	850

Distancias Comerciales Kms.	POBLACION	TALGO O INTERCITY		ELECTROTREN		TER		TREN ESTRELLA		EXPRESOS-RAPIDOS Y AUTOMOTORES CON COMPLEMENTO		EXPRESOS Y RAPIDOS SIN COMPLEMENTO	
		1	2	1	2	1	2	1	2	1	2	1	2
		Ptas.	Ptas.	Ptas.	Ptas.	Ptas.	Ptas.	Ptas.	Ptas.	Ptas.	Ptas.	Ptas.	Ptas.
307	Miranda de Ebro (vía Alsasua)	—	—	2.305	1.760	—	—	—	—	—	—	1.640	1.095
68	Morata de Jalón	—	—	—	—	—	—	—	—	420	300	360	240
830	Orense	—	—	5.920	4.525	—	—	—	—	—	—	4.180	2.785
755	Oviedo (vía Alsasua-León)	—	—	5.580	4.250	—	—	—	—	—	—	3.995	2.665
492	Palencia (vía Alsasua)	—	—	3.670	2.790	—	—	—	—	—	—	2.645	1.765
179	Pamplona	—	—	1.365	1.045	1.330	1.010	—	—	—	—	955	635
280	Reus (vía Lérida)	—	—	2.100	1.605	—	—	—	—	—	—	1.485	990
239	Reus (vía Caspe)	1.930	1.510	—	—	—	—	1.555	1.135	1.470	1.050	1.270	850
352	Sabadell (vía Lérida)	—	—	—	—	2.605	1.970	—	—	—	—	1.905	1.270
637	Salamanca (vía Alsasua)	—	—	—	—	4.600	3.475	—	—	—	—	3.385	2.260
316	San Sebastián (vía Alsasua)	—	—	—	—	2.305	1.740	—	—	—	—	1.695	1.130
131	Sigüenza	—	—	—	—	—	—	—	—	—	—	715	480
201	Sitges (vía Caspe)	1.710	1.340	—	—	—	—	—	—	—	—	1.115	745
308	Sitges (vía Lérida-Reus)	2.500	1.955	—	—	—	—	2.010	1.465	1.900	1.355	1.640	1.095
349	Sitges (vía Lérida-Reus)	2.780	2.160	2.575	1.955	—	—	—	—	—	—	1.855	1.235
298	Tarragona (vía Lérida)	2.380	1.850	2.205	1.675	—	—	—	—	—	—	1.590	1.060
257	Tarragona (vía Caspe)	2.105	1.645	—	—	—	—	1.690	1.230	1.600	1.140	1.380	920
342	Terrassa (vía Lérida)	—	—	—	—	2.510	1.890	—	—	—	—	1.855	1.235
185	Teruel	—	—	—	—	1.355	1.030	—	—	—	—	980	655
355	Valencia	—	—	—	—	2.605	1.970	—	—	—	—	1.905	1.270
518	Valladolid (vía Alsasua)	—	—	—	—	3.735	2.815	—	—	—	—	2.755	1.835
481	Venta de Baños	—	—	3.620	2.755	—	—	—	—	—	—	2.595	1.730
961	Vigo (vía Miranda)	—	—	6.545	5.030	—	—	—	—	—	—	4.550	3.035
274	Vitoria (vía Alsasua)	—	—	2.050	1.555	—	—	—	—	—	—	1.485	990

Valencia, 208, 216, 320, T-7, T-8 y T-12.
Valladolid, T-3.
Venta de Baños, T-3, T-5 y T-14.
Vigo, T-5.
Vitoria, T-14.
Zaragoza, 200, 201, 202, T-1, T-2, T-3, T-5 y T-14.

Barcelona-Arco de Triunfo, 205 y 212 y 423.
Barcelona Clot Aragón, 202, 205, 208, 209, 212, 216, 423, T-3 y T-8.
Barcelona-Paseo de Gracia, 200, 201, 202, 205, 207, 208, 209, 213, 216, T-2, T-7, T-8 y T-14.
Barcelona-Plaza de Cataluña, 205, 212 y 423.
Barcelona-Pueblo Nuevo, 210 y 211.
Barcelona-San Andrés Arenal, 205, 212 y 423.
Barcelona-San Andrés Condal, 202, 205, 208, 209, 212 y 423.
Barcelona-Término, 200, 201, 202, 204, 205, 207, 208, 210, 211, 212, 213, 216, 423, T-2, T-7 y T-14.
Barcelona-Sants, 200, 201, 202, 205, 207, 209, 212, 213, 216, 301, 423, T-1, T-2, T-3, T-5, T-7, T-11, T-12 y T-14.
Bárcena, 109 y 110.
Barcenal (El), 405.
Barcia, 400.
Barco de Valdeorras, 119, T-5 y T-6.
Bargas, 300, 11-A y 11-B.
Barosa (La), 119.
Barquero (El), 400.
Barracas, 217 y T-9.
Barra de Miño, 118.
Barreda, 405.
Barredos, 404.
Barreiros, 400.
Barrios, 119.
Barrillos, 407.
Barrio del Peral, 226.
Barrios (Los), 313.
Barrios de Colina, 100.
Barros, 116.
Basauri, 105 y 106.
Basurto, 406 y 407.
Bazagana (La), 300.
Beasain, 100, 101, 102, 103, T-1, T-4, T-9 y T-13.
Beasain (apd.), 102, 104.
Becerril, 119.
Bedia, 408-409.
Begijar, 314.
Begonte, 119.
Beguda, 422.
Beñar, 402.
Beire, 103 y 127.
Belalcázar, 301.
Belmonte, 310.
Belmonte (Asturias), 405.
Bellaterra, 424.
Bell-Lloch, 202.
Bellpuig, 202.
Bellvitge, 201, 209 y 213.
Bembibre, 119, T-5 y T-6.
Benalmádena, 321.
Benahadux-Pechina, 314 y 315.
Benalua de Guadix, 314, 315, 320, T-11 y T-12.
Benaoján-Montejaque, 313 y 319.
Bendición, 404.
Beniján, 226, 227, 228 y T-11.
Benicarló, 216, T-7, T-8 y T-12.
Benicasim, 216, T-8 y T-12.
Benidorm, 417.
Beniel, 227 y 228.
Benifayó-Almusafes, 219, 223 y 227.

Beniganim, 223.
Benisa, 417.
Benisalem, 418.
Beranga, 406.
Bercedo, Montija, 407.
Bercianos del Real Camino, 119.
Berdia, 117 y 120.
Bermeo, 408.
Bérriz-Olacueta, 409.
Berrón (El) - Noreña, 404.
Betanzos-Infesta, 119, 121, T-5 y T-6.
Betanzos-Pueblo, 121.
Bétera, 414.
Bezana, 405.
Bidueiros, 400.
Bifurcación Puzol, 217.

BILBAO a:

Alicante, T-9.
Amorebieta, 408.
Aranda de Duero, 101 y 105.
Astorga, 119 y T-6.
Avila, 100 y 105.
Barcelona, T-2.
Burgos, 100, 101, 105, T-6 y T-13.
Cáceres, 100, 104, 105 y T-13.
Castejón de Ebro, 108, 127, T-2 y T-9.
Ciudad Rodrigo, 104.
Coruña (La), 119 y T-6.
Eibar, 408 y 409.
Fuentes de Oñoro, 100, 104 y 105.
Fuentes de San Esteban, 104.
León, 119, 407 y T-6.
Lérida, T-2.
Logroño, 108, 127, T-2 y T-9.
Lugo, 119 y T-6.
Madrid, 100, 101 y 105.
Malzaga, 409.
Medina del Campo, 100, 104, 105, T-6 y T-13.
Miranda de Ebro, 100, 101, 105, 108, 127, T-2, T-6, T-9 y T-13.
Orduña, 106, 108, T-2 y T-9.
Orense, T-6.
Oviedo, 405 y 406.
Palencia, 119 y T-6.
Portugalete, 107.
Reus, T-2.
Salamanca, 100, 104, 105 y T-13.
San Julián de Musques, 107.
San Sebastián, 408 y 409.
Santander, 405 y 406.
Santurce, 107.
San Vicente de Calders-C., T-2.
Tarragona, T-2.
Torrelavega, 405 y 406.
Teruel, T-9.
Valencia, T-9.
Valmaseda, 406.
Valladolid, 100, 104, 105, T-6 y T-13.
Venta de Baños, 100, 105, 119, T-6 y T-13.
Zamora, T-6.
Zaragoza, 108, T-2 y T-9.

Bilbao-La Naja, 107.
Bilbao-Parque, 107.
Binéfar, 200, 202, T-3 y T-5.
Biurrún-Campanas, 103 y 127.
Blanca-Abarán, 226.
Blanes, 210.
Blimea, 404.
Bobadilla, 311, 313, 316, 317, 318, 319, 320, T-4 y T-7.
Boborás, 117.
Boca Sur-La Coruxona, 404.

Boliches (Los), 321.
Bolueta, 408 y 409.
Bonete, 219 y 220.
Boñar, 407.
Boó, 109 y 110.
Boo de Piélagos, 405.
Bordils-Juya, 208 y 210.
Borgoña, 212.
Borjas-Blancas, 200, 202, 206, 207 y T-5.
Borges del Camp (Les), 201.
Botorrita, 217.
Bóveda, 119.
Brañueles, 119.
Brajos-La Serna, 101, 6-A y 6-B.
Brazatortas-Veredas, 301.
Breda-Riels, Viabrea, 208 y 209.
Bregua, 117 y 120.
Brenes, 303, 304 y 307.
Brincola-Oñate, 100 y 102.
Briones, 108.
Briviesca, 100, 101, 104, 105, T-4 y T-13.
Bubierca, 201.
Buen Suceso, 112.
Bufalut, 223.
Bujedo, 100.
Buñol, 222.
Buñuel, 103 y 108.
Burela, 400.
Burgo de Ebro (El), 201.
Burgo-Rañeros (El), 119.
Burgo-Santiago (El), 119 y 121.

BURGOS a:

Alcázar de San Juan, T-4.
Algeciras, T-4.
Alsasua, 100, 101, 104, T-4, T-6, T-13 y T-14.
Aranda de Duero, 101, 105 y T-4.
Astorga, 119, T-5 y T-6.
Avila, 100 y 105.
Barcelona, T-5 y T-14.
Bilbao, 100, 101, 104, 105, 119, T-6 y T-13.
Bobadilla, T-4.
Ciudad Rodrigo, 104.
Coruña (La), 119, T-5 y T-6.
Córdoba, T-4.
Fuentes de Oñoro, 104 y 105.
Fuentes de San Esteban, 104.
Gijón, T-14.
Hendaya, 100, 101, 104, 119, T-4, T-6 y T-13.
Irún, 100, 101, 104, 119, T-4, T-6 y T-13.
León, 119, T-5, T-6 y T-14.
Lérida, T-3 y T-5.
Linares-Baeza, T-4.
Logroño, T-3 y T-5.
Lugo, 119, T-5 y T-6.
Madrid, 100, 101, 105 y T-4.
Medina del Campo, 100, 104, 105, T-3 y T-13.
Miranda de Ebro, 100, 101, 119, T-3, T-4, T-5, T-6, T-13 y T-14.
Monforte de Lemos, 119, T-5 y T-6.
Orense, T-5 y T-6.
Oviedo, T-14.
Palencia, 119, T-5, T-6 y T-14.
Pamplona, 100 y T-14.
Salamanca, 100, 104 y 105.
San Sebastián, 100, 101, T-4, T-6 y T-13.
San Vicente de Calders-C., T-5 y T-14.
Valladolid, 100, 104, 105, T-3 y T-13.
Venta de Baños, 100, 105, 119, T-3, T-5, T-6, T-13 y T-14.

C

Cabanes, 216 y T-7.
Cabañal, 216 y 217.
Cabañaquinta, 403.
Cabañas de Aliste, 117.
Cabañas-Arenal, 121.
Cabañas de Castilla (Las), 109.
Cabañas de Ebro, 103 y 108.
Cabañas de la Sagra, 300, 11-A y 11-B.
Cabañas de Virtus, 407.
Cabeza del Buey, 301 y T-12.
Cabezas (Las), 306.
Cabezón de la Sal, 405.
Cabezón del Pisuerga, 100 y 109.
Cabos (Los), 400.
Caborana, 403.
Cabra de Córdoba, 308.
Cabra de Santo Cristo-Alicún, 314.
Cabrenzas, 308.
CACERES, 300 y 307.
Caces, 402.
Cadagua, 407.
Cadavedo, 400.
CADIZ, 303 y 306.
Cadreita, 103 y 127.
Cadrete, 217.
Caixáns, 212.
Calaf, 202.
Calafell, 201, 209, 213 y 216.
Calahorra, 108, 127, T-2, T-3, T-5, T-9 y T-14.
Calamocha-Nueva, 217 y T-9.
Calamonte, 307.
Calancha, 303, 308, 311 y 313.
Calañas, 310.
Cala-Piteras, 417.
Calasparra, 226.
Calatayud, 200 y 201.
Calatorao, 201.
Caldas de Besaya (Las), 109 y 110.
Caldas de Malavella, 208, 210 y T-8.
Caldearenas-Aquilué, 203.
Caldelas, 118.
Caldetas-S. Vicente Montalt, 210 y 211.
Calella, 210 y 211.
Calera-Chozas, 300.
Caleyo (El), 112, 113 y 116.
Calicasas, 314 y 315.
Calpe, 417.
Calzada de Asturias, 112 y 113.
Calzada de Bureba, 100.
Calzada de Coto, 119.
Calzada de Oropesa (La), 300.
Callosa de Segura, 228.
Camallera, 208 y 210.
Camargo, 109, 110 y 405.
Camas, 309.
Cambre, 119 y 121.
Cambrils, 216, T-7 y T-8.
Camino-Cuevas, 417.
Caminreal, 217 y T-9.
Camorritos, 5-A y 5-B.
Campanario, 301.
Campanillas, 311 y 312.
Campas (Las), 400.
Campdevanó, 212.
Campello, 417.
Campillos, 313 y 319.
Campo de Golf, 321.
Campo de San Pedro, 101.
Campomanes, 112 y 113.
Campo Real, 308, 311, 313 y 316.

Camporrobles, 222.
Campredó, 216.
Can Picafor, 429.
Canabal, 118.
Cancienes, 115.
Candás, 401.
Candilichera, 126.
Canero, 400.
Canet, 210 y 211.
Canfranc, 200, 203 y T-9.
Cangas de Foz, 400.
Canonja (La), 206.
Cansinos (Los), 303, 311, 313 y T-4.
Cantalapiedra, 104 y T-3.
Cantalpino, 104.
Canteras (Murcia), 226.
Cantillana, 303, 304 y 307.
Cantoblanco-Universidad, 7-A y 7-B.
Cantonad, 407.
Cañada de Calatrava, 301 y 302.
Cañada del Hoyo, 222.
Cañaveral, 300.
Caparrates, 217.
Caparroso, 103, 127 y T-9.
Capellades, 422.
Capsanes, 201.
Carabeos (Los), 407.
Carabineros (Los), 417.
Caraceniella, 222.
Caracollera, 301.
Caracuel, 301 y 302.
Carancos, 405.
Carbajales, 117 y 118.
Carballino, 117 y T-6.
Carbayin, 404.
Carboneras de Guadazaón, 222.
Carcagente, 219, 223, 227 y T-8.
Cardedeu, 208 y 209.
Cardenosa de Avila, 124.
Caridad, 400.
Cariñena, 217 y T-9.
Carmonita, 300.
Carpio de Azaba, 104.
Carpio de Córdoba (El), 303, 311, 313 y T-4.
Carpio del Campo, 104.
Cartagena, 226, 227 y 411.
Cártama, 311 y 312.
Cartavio, 400.
Cartaya, 309.
Cartuja (La), 200 y 201.
Carvajal, 321.
Carranza, 406.
Carrascal, 103 y 127.
Carrascalejo (El), 300.
Carrascosas de Henares, 201.
Carrión (El), 109.
Carrión de los Céspedes, 309.
Carrrocera, 404.
Casal, 120.
Casar de Cáceres, 300.
Casar de la Guardia (El), 219, 220, 226, 302 y 308.
Casar de Periedo, 405.
Casariche, 311, 313 y 316.
Casas de Millán, 300.
Casas-Reina, 307.
Casatejada, 300.
Casetas, 103, 108, 200, 201, T-3 y T-9.
Caspe, 200, 201 y T-2.
Castejón de Ebro, 103, 108, 127, T-1, T-2, T-3, T-5, T-9 y T-14.
Castellar de la Frontera, 313.
Castell-Arnau, 205.
Castellbell y Vilar Monistrol, 205 y 420.
Castellbisbal, 205.
Castelldefels, 201, 209 y 213.
Castellgalí, 205.
Castellnou de Seana, 202.
CASTELLON, 216, 219, T-7, T-8 y T-12.

Castiello, 203.
Castiello-Pueblo, 203.
Castil de Peones, 100.
Castillejo-Añover, 219, 220, 226, 302, 308, 313, 9-A y 9-B.
Castillejo del Romeral, 222.
Castrejana, 406 y 407.
Castrejón de la Peña, 407.
Castrelo del Valle-Verín, 117.
Castronuño, 117.
Castropol, 400.
Castros (Los), 400.
Castuera, 301.
Catarroja, 219, 223 y 224.
Cattlar, 213.
Catoira, 120.
Caudé, 217.
Caudé-Tablares, 217.
Caudete, 220 y 227.
Caudiel, 217.
Cavada (La), 406.
Cazalla y Constantina, 307.
Cecebre, 119 y 121.
Ceceda, 405.
Ceceñas, 406.
Cegama, 102.
Cegama-Otzaurre, 100 y 102.
Celorio, 405.
Celrá, 208 y 210.
Cella, 217.
Cenicero, 108, T-9 y T-14.
Centellas, 212.
Cerbère, 208, 210, 216 y T-8.
Cercada, 117 y 120.
Cercedilla, 4-A, 5-A, 4-B y 5-B.
Cercedilla-Pueblo, 5-A y 5-B.
Cerdido, 400.
Cervera del Río-Alhama, 127.
Cervera de Segarra, 202 y T-3.
Cerro de Andévalo (El), 310.
Cesantes, 120.
Cesuras, 119.
Cetina, 201.
Ciaño, 116 y 404.
Cicero-Santoña, 406.
Ciudad-Dosante, 407.
Ciempozuelos, 222, 302, 308, 9-A y 9-B.
Cieza, 226.
Cillamayor, 407.
Cinco-Casas, 302, 303, 308, 311, 313, 314 y T-4.
Cintruénigo, 127.
Ciñera, 112.
Ciordia, 100 y 102.
Ciruolos, 111.
Cisneros, 119.
Cisneros (Los), 10-A y 10-B.
Cistierna, 407.
Ciudad Cop, 421.
Ciudad Lagos, 429.
CIUDAD REAL, 301, 302 y T-12.
Ciudad Rodrigo, 104, 124 y T-13.
Cizurmayor, 103 y 127.
Clarés, 126.
Cobas, 119.
Cobertoria (La), 112 y 113.
Cobujón (El), 310.
Coca, 111.
Cocentaina, 223.
Cogollos, 101.
Colegio, 406 y 407.
Colera, 208 y 210.
Colina (La), 321.
Colmenar Viejo, 101, T-4, 6-A y 6-B.
Colombres, 405.
Colonia Sta. Eulalia, 220 y 227.
Collado Mediano, 4-A y 4-B.
Collado Albo, 5-A y 5-B.
Collado (El), 104.
Collado de las Arcas, 308.
Collanzo, 403.
Colloto, 405.
Concud, 217.
Condals (Els), 205.

Consell, 418.
Consolación-Villanueva de Franco, 308.
Córcoles, 219 y 220.
Corcos-Aguilarejo, 100 y 109.

CORDOBA a:

Albacete, T-7.
Alcázar de San Juan, 303, 309, 311, 313, T-4 y T-7.
Algeciras, 313, 316, 319 y T-4.
Alsasua, T-4.
Aranda de Duero, T-4.
Aranjuez, 303, 308, 311, 313 y T-4.
Barcelona, T-7.
Bobadilla, 311, 313, 316, 318, T-4 y T-7.
Burgos, T-4.
Cádiz, 303.
Castellón, T-7.
Granada, 316.
Hendaya, T-4.
Huelva, 309.
Irún, T-4.
Jaén, 308.
Linares-Baeza, 303, 308, 309, 311, 313, T-4 y T-7.
Madrid, 303, 308, 309, 311, 313, T-4.
Málaga, 311, 316 y T-7.
Miranda de Ebro, T-4.
San Sebastián, T-4.
Sevilla, 303, 304, 309, 316, y T-7.
Tarragona, T-7.
Vitoria, T-4.
Valencia, T-7.

Cordovilla, 407.
Corella, 127.
Coreses, 117.
Cornellá, 205 y 421.
Corrales de Buelna (Los), 109 y 110.
Corredera (Las), 303, 308, 311, 313 y 314.
Corros (Los), 405.
Cortes de la Frontera, 313, 319 y T-4.
Cortes de Navarra, 103 y 108.
Cortijo (El), 108.

CORUÑA (LA) a:

Alsasua, T-6.
Astorga, 119, T-5 y T-6.
Avila, 117 y 119.
Barcelona, T-5.
Bilbao, T-6.
Burgos, 119, T-5 y T-6.
Ferrol (El), 121.
Hendaya, 119 y T-6.
Irún, 119 y T-6.
León, 119, T-5 y T-6.
Lérida, T-5.
Logroño, T-5.
Lugo, 119, T-5 y T-6.
Madrid, 117 y 119.
Medina del Campo, 117, 119, y T-6.
Miranda de Ebro, 119, T-5 y T-6.
Monforte de Lemos, 119, T-5 y T-6.
Orense, 117, T-5 y T-6.
Palencia, 119, T-5 y T-6.
Pontevedra, 120 y T-5.
San Sebastián, 119 y T-6.
Santiago de Compostela, 117, 120 y T-6.
Valladolid, T-6.
Venta de Baños, 119, T-5 y T-6.
Vigo, 120.

Vitoria, T-6.
Zamora, 117 y T-6.
Zaragoza, 119 y T-5.

Coslada-San Fernando de Henares, 201, 8-A y 8-B.
Coslada, 201, 8-A y 8-B.
Costera-Pastor, 417.
Cotos (Los), 4-A, 5-A, 4-B y 5-B.
Covas, 400.
Coveta Fuma, 417.
Cremallera (Montserrat), 420.
Crespos, 124.
Creueta (La), 417.
Cuervillente, 228.
Criptana, 219, 220 y 226.
Cuadra (La), 406, 407.
Cuadros, 112.
Cuart, 225.
Cuatro Caminos, 421.
Cubellas, 201, 209, 213 y 216.
Cubillas de Santa Marta, 100 y 109.
Cudillero, 400.
CUENCA, 222, 9-A y 9-B.
Cuevas de Utiel, 222.
Cuevas de Velasco, 222.
Cullera, 224.
Cumbres Mayores, 310.
Cunir, 201, 209, 213 y 216.
Cuqueira, 400.
Curtis, 119, T-5 y T-6.
Cutamilla, 201.

CH

Chaparral (El), 311, 313 y 316.
Chaparrarena, 409.
Chapela, 118, 120 y 122.
Cheste, 222.
Chilches, 216.
Chillarón, 222.
Chillón, 301.
Chinchilla, 219, 220, 226, T-7 y T-12.
Chipiona, 305.
Chiprana, 201.
Chiva, 222.
Chorro (El), 311 y 317.

D

Daimiel, 302 y T-12.
Dehesas, 119.
Deifontes, 314 y 315.
Denia, 417.
Desierto-Baracaldo, 107.
Deva, 408-409.
Don Alvaro, 301.
Don Benito, 301 y T-12.
Don Rodrigo, 306 y 318.
Doña María de Ocaña, 314 y 315.
Doña Mencía, 308.
Dosaiguas-Argentera, 201.
Dos Caminos-Basauri, 105 y 106.
Dos Castillas, 5-A y 5-B.
Dos Hermanas, 303, 306, 317 y 318.
Dueñas, 100 y 109.
Durango, 408 y 409.

E

Echarri-Aranz, 103.
Echévarri, 408 y 409.
Equino, 100 y 102.
Eibar, 408 y 409.
Elche-Parque, 220, 227, 228, 320 y T-8.
Elda-Petrel, 220, 227, 320 y T-8.
Elgóibar, 409.
Embid de Jalón, 201.
Embid de la Ribera, 201.
Emperador (El), 301.
Encina (La), 219, 220, 227, 320, T-7, T-8, T-9 y T-12.
Encinacorba, 217.
Engudianos, 222.
Entrambarrias, 400.
Entrego (El), 116 y 404.
Entrevías, 8-A y 8-B.
Epila, 200, 201.
Ercina (La), 407.
Ermúa, 409.
Erustes, 300.
Escacena, 309.
Escatrón, 200, 201.
Eslavitud, 120.
Escorial (El), 100, 105, 109, 119, 124, 3-A y 3-B.
Espasante, 400.
Espeja, 104 y 124.
Espeluy, 303, 308, 309, 311, 313, T-4, T-7 y T-12.
Espina (La), 407.
Espinar (El), 4-A y 4-B.
Espinosa, 109.
Espinosa de Henares, 201.
Espinosa de los Monteros, 407.
Espinosa de Villagonzalo, 109.
Espluga, 200, 202, 206, 207 y T-5.
Esterio, 400.
Estépar, 100.
Estivaliz-Oreitía, 100 y 102.
Estivella-Albalat, 217.
Estrecho (El), 411.
Euba, 409.
Ezquercocha, 100 y 102.

F

Fabara, 201.
Fábrica de Pedroso, 307.
Farga (La), 212.
Fayón-Pobla de Masaluca, 201.
Fazouro, 400.
Féculas-Navarra, 108 y 127.
Felanitx, 429.
Felguera (La), 116 y 404.
Fernán Núñez, 311, 313 y 316.
Ferrandet, 417.
Ferreiras, 400.
Ferreruela, 217.
Ferreruela de Tábara, 117.
Ferrol (El), 119, 121, 400 y 401.
Ferroños, 115.
Figaredo, 403.
Figaró, 212.
Figueirido, 120.
Figuera, 208, 210 y T-8.
Filgueira, 118 y T-6.
Finca-Adoz, 417.
Fiñana, 314, 315 y T-12.
Fitero, 127.
Flassá, 208, 210 y T-8.
Flix, 200, 201 y T-2.
Floresta, 202, 206 y 207.
Florida, 404.
Folgozo, 119.
Folgueiro, 400.
Fonelas, 314 y 315.

Fontanar, 201.
Fontioso, 101, 105 y T-4.
Fonts (Les), 424.
Fomells, 208 y 210.
Forúa, 408.
Foz, 400.
Fraguas (Las), 109 y 110.
Franquesas (Llerona) (Las), 212.
Franza, 121.
Frecha (La), 112 y 113.
Fregenal de la Sierra, 310.
Freginals, 216.
Freijeiro, 119.
Fresno de la Ribera, 117.
Fresno el Viejo, 104.
Friera, 118, T-5 y T-6.
Friela-Maside (La), 117.
Frómista, 109.
Fuencarral, 101, 6-A y 6-B.
Fuengirola, 321.
Fuenlabrada, 300, 11-A y 11-B.
Fuenmayor, 108.
Fuente del Arco, 307.
Fuente de Santa Cruz de Coca, 111.
Fuente la Higuera, 219 y 227.
Fuentelcésped-Santa Cruz, 101.
Fuente el Fresno, 301.
Fuente-Olmedo, 111.
Fuente-Piedra, 311, 313, 316, 318 y T-7.
Fuente Santa, 314 y 315.
Fuente Santa (Asturias), 405.
Fuentes, 201 y 405.
Fuentes de Oñoro, 104, 124 y T-13.
Funicular-Valvidrera, 427.
Fuso-Empalme, 402 y 403.

G

Gádor, 314 y 315.
Gainchurizqueta, 102 y 410.
Galapagar-Navata, 1-A, 3-A, 4-B, 1-B, 3-B, 4-B.
Galindo, 107.
Gallur, 103, 108, T-1 y T-9.
Gama, 406.
Gandia, 219, 222 y 224.
Gangueras, 219 y 220.
Garciez y Jimena, 314.
Garganes, 417.
Garganta de los Montes, 101, 6-A y 6-B.
Gargantilla-Lozoya, 101, 6-A y 6-B.
Garga-Trasmonte, 117 y 120.
Garinoain, 103 y 127.
Garraf, 201, 209 y 213.
Garrafe, 407.
Garriga (La), 212.
Garrovilla, 300 y 301.
Gascones-Buitrago, 101, T-4, 6-A y 6-B.
Gata de Gorgos, 417.
Gaucín, 313 y 319.
Gavá, 201, 207, 209 y 213.
Gaviña, 102.
Gélida, 205.
Gelsa, 201.
Genovés, 223.
GÉRGAL, 314 y 315.
GÉRONA, 208, 210 y T-8.
Gerp, 204.
Getafe (Alicante), 220, 222, 302, 308, 9-A y 9-B.
Getafe (Badajoz), 301, 10-A y 10-B.
Gibaja-Ramales, 406.
Gibraleón, 309 y 310.

GIJÓN a:

Alsasua, T-14.
Avila, 112.

Avilés, 400 y 401.
Barcelona, T-14.
Burgos, T-14.
Ferrol (El), 400 y 401.
León, 112 y T-14.
Madrid, 112.
Medina del Campo, 112.
Miranda de Ebro, T-14.
Oviedo, 112, 113, T-14 y 400.
Palencia, 112 y T-14.
Pamplona, T-14.
Valladolid, 112.
Venta de Baños, 112 y T-14.
Vitoria, T-14.
Zaragoza, T-14.

Gilet, 217.
Gil Márquez, 310.
Gineta (La), 219, 220 y 226.
Gobantes, 311 y 317.
Golbardo, 405.
Golmés, 202.
Goloso (El), 101, 6-A y 6-B.
Gomacello, 104.
Gómez-Narro, 100.
Gorgullos-Tordoya, 117 y 120.
Gormazo, 405.
Gracia, 424.
Grado, 402.
Granjal, 119.

GRANADA a:

Alcázar de San Juan, 314.
Algeciras, 319.
Alicante, 227.
Almería, 315.
Barcelona, T-12.
Bobadilla, 318, 319 y T-12.
Castellón, T-12.
Encina (La), 227 y T-12.
Linares-Baeza, 314.
Madrid, 314.
Murcia, 227.
Sevilla, 316, 318 y 319.
Tarragona, T-12.
Valencia, 227 y T-12.

Granada (La), 205.
Granadella Carmales (La), 216.
Granja (La) (León), 119.
Granollers-Canovellas, 212.
Granollers-Centro, 208 y 209.
Grañén, 202.
Grañena, 308.
Grafo de Valencia, 415.
Grijota, 119.
Griñón, 300, 11-A y 11-B.
Grisén, 200, 201.
Gros, 102.
Guadajoz, 303 y 304.

GUADALAJARA,

127, 200, 201, 8-A y 8-B.
Guadalcanal, 307.
Guadalmedina, 321.
Guadalmaz-los Pedrochos, 301.
Guadiana del Caudillo, 300 y 301.
Guadix, 314, 315, 320 y T-12.
Gualba, 208 y 209.
Guardia de Trem, 204.
Guardo, 407.
Guareña, 301 y T-12.
Guarnizo, 109 y 110.
Gudillos, 4-A y 4-B.
Gudiña (La), 117, 118 y T-6.
Gueñes, 406 y 407.
Guernica, 408.
Guetaria, 409.
Guimets, 201.
Guillarey, 118, 122, T-5 y T-6.
Guimorcondo, 100, 124, 3-A y 3-B.
Guisamo, 119 y 121.
Guitiriz, 119 y T-6.
Gumiel de Hizan, 101 y T-4.

H

Haro, 108, 127, T-2, T-9 y T-14.
Hellín, 226.
Henares (El), 201.
Hendaya, 100, 101, 102, 103, 104, T-4, T-6, T-9, T-13, T-14 y 410.
Heras, 406.
Heras y Los Castaños (Las), 5-A y 5-B.
Hemani, 102.
Hemani (apd.), 102.
Herradón-La Cañada, 100, 124, 3-A y 3-B.
Herrera (Guipúzcoa), 102, 406, 407 y 410.
Herrera de la Mancha, 302, 308 y T-4.
Herrera del Pisuerga, 109.
Higuerón (El), 303 y 304.
Hiniesta (La), 117.
Hitos (Los), 226.
Hontanares de Eresma, 111.
Horna, 201.
Hornachuelos, 303 y 304.
Hospital de Llobregat (L), 205, 212, 421 y 423.
Hospital de Vandellós, 216 y T-11.
Hostalrich, 208 y 209.
Hoya (La), 320.
Hoz de Anero, 406.
Huarte-Araquil, 103.
Huélagos-Darro y Diezma, 314, 315.
Huelma, 314.

HUELVA, 309 y 310.
Huelves, 222.
Huéneja-Dólar, 314 y 315.
Huércal-Overa, 320 y T-11.
Huércal-Viador, 314 y 315.
Huerta de Valdecarábanos, 219, 220, 226, 302 y 308.
Huesa, 314 y T-12.
HUESCA, 203, y T-9.
Huete, 222.
Huétor-Tájar, 318.
Humanes de Madrid, 300, 11-A y 11-B.
Humanes de Mohernando, 201.

I

Ibarra, 406 y 407.
Iberia (La), 107.
Icazteguieta, 102.
Iciar, 409.
Igalada, 422.
Illán de Vacas-Cebolla, 300.
Illescas, 300, 11-A y 11-B.
Illora-Lachar, 318.
Inca, 418, 429.
Indiana (La), 313 y 319.
Infantas (Las), 219, 220, 226, 302, 308, 11-A y 11-B.
Infiesto, 405.
Inoso-Oyardo, 105, 108.
Instituto, 408.
Iñarratxu, 106.
Iráuregui, 406 y 407.
Irijo, 117.
Irún, 100, 101, 102, 103, 104, 119, 127, 410, T-1, T-4, T-6, T-9, T-13 y T-14.
Isasondo, 102.
Isla Cristina, 309.
Izarna, 101, 105, 108 y T-2.
Iznalloz, 314 y 315.
Izuriaga-Irurzun, 103.

J

Jabalquinto, 303, 308, 311 y 313.
Jabugo-Galarosa, 310.
Jaca, 203 y T-9.
Jadraque, 200, 201.
JAEN, 308 y T-12.
Jara (La) (Alicante), 417.
Jaraco, 224.
Jaravia, 320.
Jarrio, 400.
Játiva, 219, 223, 227, 320, T-7, T-8 y T-12.
Jerez de la Frontera, 303 y 306.
Jérica-Viver, 217 y T-9.
Jimena de la Frontera, 313 y 319.
Jimena de Libar, 313 y 319.
Jódar, 314 y T-12.
Jove, 400.
Jovosa-Torres (La), 103 y 108.
Juances, 400.
Jubera, 201.
Jubia, 400.
Juneda, 202, 206 y 207.

L

Labacengos, 400.
Lacalhorra-Ferreira, 314 y 315.
Lacunza, 103.
Lago, 400.
Lajosa, 119.
Lalín, 117.
Lamas, 400.
Lambarri, 406 y 407.
Laminación, 401.
Lantueno-Santiurde, 109 y 110.
Larva, 314.
Lasarte, 409.
Lavern-Subirats, 205.
Laviana, 404.
Laza-Cerdedo, 117 y 118.
Lebrija, 303 y 306.
Lechago, 217.
Leganés, 300, 11-A y 11-B.
Legazpia, 100 y 102.
Legorreta, 100 y 102.
Lemona, 408 y 409.
LEÓN, 100, 112, 119, T-5, T-6, T-10, T-14 y 407.
Lepe, 309.
LERIDA, 200, 202, 204, 206, 207, T-1, T-2, T-3, T-5 y T-14.
Lerma, 101, 105 y T-4.
Levinco, 403.
Lezama, 105 y 108.
Lezo-Rentería, 100 y 102.
Liara, 407.
Librilla, 320.
Lieres, 405.
Liérganes, 406.
Limpías, 406.
Linarejos-Pedroso, 117 y 118.
Linares-Baeza, 303, 308, 309, 311, 313, 314, T-4, T-7 y T-12.
Linares-Congostinas, 112.
Liria, 412.
LISBOA, 122, 300.

Palma de Maior, 117 y 118.
Lodoso, 108, 127 y T-14.
LOGROÑO, 108, 127, T-2, T-3, T-5, T-9 y T-14.
Loiba, 400.
Loja, 318.
Longares, 217.
Lora del Río, 303, 304 y T-7.
Lorca-Sutullena, 320.
Loriguilla-Llano, 222.
Lorquí-Ceuti, 226.
Losaico-San Martín, 117.
Losa-Navas de Río Frio (La), 4-A y 4-B.
Losilla (La), 407.

LL

Llanes, 405.
Llansá, 208 y 210.
LLARANES, 401.
Llavaneras, 210 y 211.
Llerena, 307.
Llerona, 212.
Llinas, 208 y 209.
Llodio, 101, 104, 105, 106, 108, T-2 y T-13.
Llosa (La), 216.
Lloseta, 418.
Llovio, 405.

M

Macetú (La), 226.
Machistre (El), 216 y 217.
Madoiro, 400.
Maderuelo-Linares, 101.

MADRID a:

Albacete, 219, 220 y 226.
Alcalá de Henares, 127, 200, 201, 8-A y 8-B.
Alcázar de San Juan, 219, 220, 226, 302, 303, 308, 309, 311, 313, 314 y T-4.
Algeciras, 313 y T-4.
Alicante, 220.
Almería, 314.
Alsásua, 100, 101, 103 y T-4.
Aranda de Duero, 101, 105 y T-4.
Aranjuez, 219, 220, 222, 226, 302, 303, 308, 311, 313, 314 y T-4.
Astorga, 119.
Avila, 100, 105, 109, 112, 117, 118, 119, 121, 124, 3-A y 3-B.
Badajoz, 300 y 301.
Barcelona, 200 y 201.
Bilbao, 100, 101, 105 y T-4.
Bobadilla, 311, 313 y T-4.
BURGOS, 100, 101, 105 y T-4.
Cáceres, 300.
Cádiz, 303.
Canfranc, 200 y 203.
Cartagena, 226.
Castellón de Ebro, 127.
Castellón, 219.
Cercadilla, 4-A, 4-B, 5-A y 5-B.
Ciudad Rodrigo, 124.
Córdoba, 303, 309, 311, 313 y T-4.
Coruña (La), 117 y 119.
Cuena, 222.
Chinchilla, 219, 220 y 226.
Encina (La), 219 y 220.

Escorial (El), 100, 105, 109, 119, 124, 3-A y 3-B.
Ferrol (El), 119.
Gandia, 219, 222 y 224.
Gijón, 112.
Granada, 314.
Guadalajara, 127, 200, 201, 8-A y 8-B.
Hendaya, 100, 101.
Huelva, 309.
Huesca, 200 y 203.
Irún, 100, 101 y T-4.
Jaén, 308.
Jerez de la Frontera, 303.
León, 100, 112 y 119.
Lérida, 200.
Linares-Baeza, 303, 308, 309, 311, 313, 314 y T-4.
Logroño, 127.
Lugo, 119.
Málaga, 311.
Medina del Campo, 100, 105, 109, 111, 112, 117, 118, y 119.
Mérida, 300 y 301.
Miranda de Ebro, 100, 101 y T-4.
Moreda, 314.
Monforte de Lemos, 119.
Murcia, 220 y 226.
Navalmoral de la Mata, 300.
Orense, 117 y 118.
Oviedo, 112.
Palencia, 100, 109, 112 y 119.
Pamplona, 100, 103 y 127.
Pontevedra, 118.
Puerto de Navacerrada, 4-A, 5-A, 4-B y 5-B.
Reus, 200 y 201.
Salamanca, 100 y 124.
San Sebastián, 100, 101 y T-4.
Santander, 109.
Santiago de Compostela, 117.
Segovia, 109, 111, 4-A y 4-B.
Sevilla, 303 y 309.
Soria, 127.
Talavera de la Reina, 300.
Tarragona, 200 y 201.
Toledo, 9-A, 10-A, 9-B y 10-B.
Torralba, 127, 201.
Valencia, 219, 222 y 224.
Valencia de Alcántara, 300.
Valladolid, 100, 105, 109, 111, 112 y 119.
Venta de Baños, 100, 105, 109, 112 y 119.
Vigo, 118.
Vitoria, 100, 101 y T-4.
Zamora, 117 y 118.
Zaragoza, 200 y 201.

Madrid-Atocha, 127, 201, 219, 220, 222, 226, 300, 301, 302, 303, 308, 311, 313, 314, 9-A.
Madrid-Atocha (apeadero), 100, 109, 111, 112, 119, 127, 201, 219, 220, 226, 313, 0-A, 1-A, 3-A, 4-A, 5-A, 7-A, 8-A, 0-B, 1-B, 3-B, 4-B, 5-B, 6-B, 7-B y 8-B.
Madrid-Chamartín, 100, 101, 103, 105, 109, 111, 112, 119, 127, 200, 201, 219, 220, 222, 224, 226, 313, 0-A, 1-A, 3-A, 4-A, 5-A, 6-A, 7-A, 8-A, 0-B, 1-B, 3-B, 4-B, 5-B, 6-B, 7-B y 8-B.
Madrid-Nuevos Ministerios, 100, 109, 112, 201, 219, 220, 226, 313, 0-A, 1-A, 3-A, 4-A, 5-A, 7-A, 8-A, 0-B, 1-B, 3-B, 4-B, 5-B, 7-B y 8-B.
Madrid-P. Pío, 117, 118, 119, 121, 124, 1-A, 2-A, 3-A, 4-A y 5-A, 1-B, 2-B, 3-B, 4-B y 5-B.
Madrid-Recoletos, 100, 109, 112, 200, 201, 219, 220, 226, 313, 0-A, 1-A, 3-A, 4-A, 5-A, 7-A, 8-A, 0-B, 1-B, 3-B, 4-B, 5-B y 8-B.
Malagón, 301.
Malgrat de Mar, 210.
Maliño, 406.
Malque, 201.
Malvedo, 112.
Málaga, 409.
Mallas (Las), 309.
Manacor, 429.
Manises, 225.
Manjoya, 402 y 403.
Manlleu, 212.
Manresa, 202, 204, 205, T-3 y 420.
Manuel-Enova, 219 y 223.
Manzanal del Barco-Santa Eufemia del Barco, 117.
Manzanares, 301, 302, 303, 308, 311, 313, 314, T-4, T-7 y T-12.
Manzanares-Soto El Real, 101, 6-A y 6-B.
Manzanada, 407.
Manzanque, 301.
Manzanos, 100 y 102.
Mar, 405.
Marañón, 302 y 308.
Maravillas (Las), 318.
Marcén-Poliñino, 202.
Marcilla del Campo, 109.
Marcilla de Navarra, 103, 127 y T-9.
Marchena, 317 y 318.
María de Huerva, 217.
Marmolejo, 303, 311 y 313.
Marratxi, 418.
Marrón-Ampuero, 406.
Marsá-Falset, 200 y 201.
Martín de Yeltes, 104.
Martorell, 205, 420, 421 y 422.
Martos, 308.
Martutene, 102.
Maruca (La), 400.
Marzan, 400.
Masadas Blancas, 217.
Masafasar-Albuisch, 216, 217 y T-9.
Masanasa, 219, 223 y 224.
Mascaraque, 301.
Maside, 117.
Masnou, 210 y 211.
Masquefa, 422.
Massanet-Massanas, 208, 209, 210 y T-8.
Mataespasa de Alpedrete, 4-A y 4-B.
Matallana, 407.
Matamala, 127.
Mataporquera, 109 y 407.
Matapozuelos, 100, 109 y 111.
Mataró, 210 y 211.
Matas (Las), 1-A, 3-A, 4-A, 1-B, 3-B y 4-B.

MALAGA a:

Alcázar de San Juan, 311 y T-7.
Albacete, T-7.
Alora, 311 y 312.
Aranjuez, 311.
Barcelona, T-7.
Bobadilla, 311, 316, 317, 320 y T-7.
Castellón, T-7.
Chinchilla, T-7.
Encina (La), T-7.
Fuengirola, 321.
Linares-Baeza, 311 y T-7.
Madrid, 311.
Sevilla, 316 y 317.
Tarragona, T-7.
Torremolinos, 321.
Valencia, T-7.

Malagón, 301.
Malgrat de Mar, 210.
Maliño, 406.
Malque, 201.
Malvedo, 112.
Málaga, 409.
Mallas (Las), 309.
Manacor, 429.
Manises, 225.
Manjoya, 402 y 403.
Manlleu, 212.
Manresa, 202, 204, 205, T-3 y 420.
Manuel-Enova, 219 y 223.
Manzanal del Barco-Santa Eufemia del Barco, 117.
Manzanares, 301, 302, 303, 308, 311, 313, 314, T-4, T-7 y T-12.
Manzanares-Soto El Real, 101, 6-A y 6-B.
Manzanada, 407.
Manzanque, 301.
Manzanos, 100 y 102.
Mar, 405.
Marañón, 302 y 308.
Maravillas (Las), 318.
Marcén-Poliñino, 202.
Marcilla del Campo, 109.
Marcilla de Navarra, 103, 127 y T-9.
Marchena, 317 y 318.
María de Huerva, 217.
Marmolejo, 303, 311 y 313.
Marratxi, 418.
Marrón-Ampuero, 406.
Marsá-Falset, 200 y 201.
Martín de Yeltes, 104.
Martorell, 205, 420, 421 y 422.
Martos, 308.
Martutene, 102.
Maruca (La), 400.
Marzan, 400.
Masadas Blancas, 217.
Masafasar-Albuisch, 216, 217 y T-9.
Masanasa, 219, 223 y 224.
Mascaraque, 301.
Maside, 117.
Masnou, 210 y 211.
Masquefa, 422.
Massanet-Massanas, 208, 209, 210 y T-8.
Mataespasa de Alpedrete, 4-A y 4-B.
Matallana, 407.
Matamala, 127.
Mataporquera, 109 y 407.
Matapozuelos, 100, 109 y 111.
Mataró, 210 y 211.
Matas (Las), 1-A, 3-A, 4-A, 1-B, 3-B y 4-B.

Matillas, 201.
Mave, 109.
Maya y Fresno (La), 125.
Meco, 8-A y 8-B.
Medellín, 301.
Medina de las Torres, 310.
Medina del Campo, 100, 104, 105, 109, 111, 112, 117, 118, 119, 128, T-3, T-6, T-13.
Medinaceli, 200 y 201.
Meirama, 117 y 120.
Melgosa (La), 222.
Mellizas (Las), 311.
Menamayor, 407.
Mendaro, 409.
Mengibar-Artichuela, 308.
Mengibar-Las Palomeras, 308, 311 y 313.
Mercadillo, 407.
Merced (La), 417.
Meres, 405.
Mérida, 300, 301 y T-12.
Merinales (Los), 318.
Mezquita (La), 309.
Mezquita-Villavieja (La), 117, 118.
Mianes, 216.
Mieres, 112, 113, T-14 y 403.
Mieres-Puente, 112 y 113.
Miguelturra, 302.
Milagro, 103 y 127.
Milanos (Los), 310.
Minas, 226.
Minateda, 226.
Minaya, 219, 220 y 226.
Minqorra, 100.
Miño-Castro, 121.
Miño de Medinaceli, 127.
Mirabel, 300.
Miraflores, 201, 202, 203 y T-2.
Miraflores (Madrid), 101, T-4, 6-A y 6-B.
Miranda de Ebro, 100, 101, 102, 104, 105, 108, 119, 127, T-2, T-3, T-4, T-5, T-6, T-9, T-13 y T-14.
Mirasol (apd.), 424.
Miravalles, 105 y 106.
Moeche, 400.
Mogente, 219, 223, 227, T-7 y T-8.
Mogro, 405.
Molina (La), 212.
Molinero, 410.
Molinos Guadarrama (Los), 4-A y 4-B.
Mollins de Rey, 205.
Molledo Portolín, 109 y 110.
Mollerusa, 202 y T-3.
Mollet-San Fausto y Martorellas, 208 y 209.
Mollet-Santa Rosa, 212.
Mompia-Mortera, 405.
Moncada, 208 y 209.
Moncada (Ripollet), 212.
Moncada-Bifurcación, 205 y 212.
Moncada y Reixach-Manresa, 205.
Moncada y Reixach-San Juan, 212.
Moncada y Reixach-Sta. M., 205.
Moncófar, 216.
Moneo, 126.
Monforte del Cid, 220 y 227.
Monforte de Lemos, 118, 119, T-5 y T-6.
Mongat, 210 y 211.
Monistrol, 420.
Monjos, 205.
Monóvar-Pinoso, 220 y 227.
Monreal del Campo, 217 y T-9.
Monreal de Ariza, 201.
Monsalupé, 124.
Monsolis, 210 y 211.
Montabliz, 109 y 110.
Montaverner, 223.
Montblanc, 200, 202, 206 y 207.
Monteana, 112 y 113.
Montearagón, 300.
Montefurado, 119.

Monte la Reina, 117.
Montemayor, 311, 313 y 316.
Montesa, 219, 223 y 227.
Montes Claros, 407.
Montiboli, 417.
Montijo, 300, 301, 307, T-10, T-12 y T-13.
Montilla, 311, 313, 316, T-4 y T-7.
Montmelo, 208 y 209.
Montoro, 303, 311, 313, T-4 y T-7.
Montrouig, 216.
Monzón de Campos, 109.
Monzón-Río Cinca, 200, 202, T-1, T-2, T-3 y T-5.
Mora de Rubielos, 217 y T-9.
Mora la Nueva, 200, 201 y T-2.
Morata de Jalón, 200, 201 y T-3.
Mora y Orgaz, 301.
Moreda, 314, 315, 320 y T-12.
Moreda (Oviedo), 403.
Morell, 213.
Morés, 200 y 201.
Moriles, 308.
Moriscos, 104.
Mosende, 400.
Muel-Mozota, 217.
Múgica, 408.
Mundaca, 408.
Muntaner (apd.), 424.
Muñogrande, 124.
Muñoz, 104.

MURCIA a:

Alicante, 208, 216, 220, 227, 228, 320 y T-8.
Albacete, 220 y 226.
Alcázar de San Juan, 220 y 226.
Aranjuez, 220 y 226.
Barcelona, 208, 216.
Cartagena, 226 y 227.
Castellón, 216.
Encina (La), 227.
Guadix, 320 y T-12.
Madrid, 220 y 226.
Moreda, 320 y T-12.
Port-Bou, 208 y 216.
Tarragona, 216.
Valencia, 208, 216 y 227.
Murillo el Cuende, 103 y 127.
Muro, 429.
Muros del Nalón, 400.
Murrueta-Astillero, 408.

N

Nacimiento, 314 y 315.
Nanclares, 100 y 102.
Narros del Castillo, 124.
Nava (Asturias), 405.
Nava de Huelva (La), 310.
Nava de la Asunción, 111.
Nava del Rey, 117.
Nava de Puertollano (La), 301.
Navajas, 217.
Navajuelos, 226.
Navalcaballo, 127.
Navalgrande, 100, 124, 3-A y 3-B.
Navalmoral de la Mata, 300.
Navalperal, 100, 124, 3-A y 3-B.
Navarredonda, 101, 6-A y 6-B.
Navarrete, 217.
Navas (Las), 100, 124, 3-A y 3-B.
Navasa, 203.
Nava Tarazona (La), 127.
Navia, 400.
Navidiello-Parana, 112.
Neda, 121.
Negrales (Los), 4-A y 4-B.
Niebla, 309.
Nietos (Los), 411.

Nieves, 118.
Nistal, 119.
Noain, 103 y 127.
Noblejas, 222.
Nois, 400.
Nonaspe, 201.
Noreña, 405 y 406.
Noreña (apd.), 404.
Novelda-Aspe, 220, 227, 320, T-8 y T-11.
Novellana, 400.
Nubledo, 115.
Nueva, 405.
Nueva Montaña, 406.
Nules-Villavieja, 216, T-8 y T-12.
Nulles, 207.
Numancia-Yuncos, 300, 11-A y 11-B.
Nuria, 423.

O

Ocaña, 222.
Ocata, 210 y 211.
Ocharán, 406.
Oficinas, 401.
Ojuelos-Lentejuela, 318.
Olaveaga, 107.
Olazagutia, 100 y 102.
Olesa, 205 y 420.
Olite, 103 y 127.
Olmedo de Adaja, 111.
Olvega, 127.
Olla de Altea, 417.
Ollargán, 105 y 106.
Olloniego, 112 y 113.
Onteniente, 223.
Ontoria, 405.
Oquillas, 101.
Orbita-Espinosa, 100.
Ordizia, 100 y 102.
Ordines-Pontraga, 117 y 120.
Orduña, 101, 104, 105, 106, 108, T-2, T-9 y T-13.
Orejo, 406.

ORENSE a:

Alsasua, T-6.
Astorga, T-5 y T-6.
Avila, 117 y 118.
Barcelona, T-5.
Bilbao, T-6.
Burgos, T-5 y T-6.
Castejón de Ebro, T-5.
Coruña (La), 117 y T-6.
Hendaya, T-6.
Irún, T-6.
León, T-5 y T-6.
Lérida, T-5.
Logroño, T-5.
Lugo, T-6.
Madrid, 117 y 118.
Medina del Campo, 117 y 118.
Miranda de Ebro, T-5 y T-6.
Monforte de Lemos, 118, T-5 y T-6.
Palencia, T-5 y T-6.
Pontevedra, 118 y T-5.
San Sebastián, T-6.
Santiago de Compostela, 117, y 118.
Venta de Baños, T-5 y T-6.
Vigo, 118, T-5 y T-6.
Vitoria, T-6.
Zamora, 117, 118 y T-6.
Zaragoza, T-5.
Orense San Francisco, 117 y 118.
Orihuela, 220, 227 y 228.

Ormaiztegui, 100 y 102.
Orna de Gállego, 203.
Oropesa del Mar, 216 y T-8.
Oropesa de Toledo, 300.
Oroso-Villacid, 117 y 120.
Ortigosa del Monte, 4-A y 4-B.
Ortigosa P. S. M.ª de Nieva, 111.
Ortigueira, 400.
Ortuella, 107.
Osebe, 120.
Osorno, 109.
Osuna, 317 y 318.
Otero de Escarpizo, 119.
Otero-Herrerros, 4-A y 4-B.
Otur, 400.
Otzaurte, 102.
Oural, 119.

OVIEDO a:

Alsasua, T-14.
Avila, 112.
Avilés, 115.
Barcelona, T-14.
Bilbao, 405 y 406.
Burgos, T-14.
Entrego (El), 116.
Gijón, 112, 113 y T-14.
León, 112 y T-14.
Madrid, 112.
Medina del Campo, 112.
Miranda de Ebro, T-14.
Pamplona, T-14.
Palencia, 112.
San Juan de Nieva, 112 y 115.
Santander, 405 y 406.
Torrelavega, 405.
Trubia, 114 y 402.
Valladolid, 112.
Venta de Baños, 112 y T-14.
Vitoria, T-14.
Zaragoza, T-14.
Oyanco, 403.
Oyarzun, 410.
Oza de los Ríos, 119.
Ozanes, 405.

P

Paderne-Cantoña, 117.
Padrón, 120.
Pajares, 112 y T-10.
Palacios de Goda, 100.
Palancares (Los), 222.
Palanquinos, 112 y 119.
Palau-Puigercós, 204.
Palautordera, 208 y 209.
Palazuelo, 300.
Palazuelo (León), 407.
PALENCIA, 100, 109, 112, 119, T-5, T-6 y T-14.
Palma del Condado (La), 309.
Palma del Río, 303, 304 y T-7.
Pallejá, 420, 421 y 422.

PALMA DE MALLORCA a:

Inca, 418.
Palma de Pozo Estrecho (La), 226.
Palmas (Las), 216.
Palmeral (El), 417.
Palomar, 403.

PAMPLONA a:

Alicante, T-9.
Alsasua, 100, 103, 127, T-1, T-9 y T-14.
Avila, 100.

Barcelona, T-1 y T-14.
Burgos, 100 y T-14.
Castejón de Ebro, 103, 127, T-1, T-9 y T-14.
Gijón, T-14.
Guadalejara, 127.
Hendaya, 103 y T-9.
Irún, 103, T-1 y T-9.
Lérida, T-14.
Lérida, T-1.
Madrid, 100, 103 y 127.
Medina del Campo, 100.
Miranda de Ebro, 100, T-9 y T-14.
Oviedo, T-14.
Palencia, T-14.
San Sebastián, 103, T-1 y T-9.
Soria, 127.
Teruel, T-9.
Valencia, T-9.
Valladolid, 100.
Venta de Baños, 100 y T-14.
Vitoria, 100 y T-14.
Zaragoza, 103, T-1, T-9 y T-14.

Pancorbo, 100.
Pantoja-Alameda, 301, 10-A y 10-B.
Papiol, 205.
Paracuellos-Sabián, 200 y 201.
Paradas, 318.
Parbayón, 109 y 110.
Parchite, 313 y 319.
Pardave, 407.
Paredes de Melo, 222.
Paredes de Nava, 112 y 119.
Parets, 212.
Parga, 119.
Parla, 301, 10-A y 10-B.
Parra (La), 306.
Parrilla (La), 219 y 227.
Parteayer, 403.
Pasajes, 100 y 102.
Paseo de Colón, 410.
Paterna, 412.
Peares (Los), 118.
Pedemales, 408.
Pedralba, 117 y 118.
Pedrele-Celtigos, 119.
Pedrera, 317 y 318.
Pedro Abad, 303, 311 y 313.
Pedrola, 103 y 108.
Pedro Martínez, 314.
Pedrosa, 407.
Pedrosillo, 100.
Pedroso, 400.
Pedroso (Sevilla), 307.
Pedroso de la Armuña (El), 104.
Pedrún, 407.
Pendueles, 405.
Peña de Águila, 305.
Peñaflor, 303 y 304.
Peñalajo, 303, 308, 311 y 314.
Peñamiel, 403.
Peñaranda de Bracamonte, 123 y 124.
Peña Rubia, 116.
Peñascales (Los), 1-A, 2-A, 3-A, 4-A, 5-A, 1-B, 2-B, 3-B, 4-B, 5-B.
Peñaullán, 400.
Peñíscola, 216.
Peñota, 107.
Perbes, 121.
Pereda, 403.
Pereda-Riosa (La), 112 y 113.
Perelada, 208 y 210.
Perlió, 121.
Perlora, 401.
Peso (El), 406.
Pesquera, 109 y 110.
Pesús, 405.
Piedras Blancas, 400.
Piera, 422.
Pimpollar (El), 3-A y 3-B.
Pina, 201.
Pinar (El), 100, 109 y 111.
Pinar de las Rozas, 100, 109, 112, 119, 124, 1-A, 2-A, 3-A, 4-A, 5-A, 1-B, 2-B, 3-B, 4-B, 5-B.
Pineda, 210.
Pinillo (El), 321.
Pinos Puente, 318 y 319.
Pinseque, 201.
Pinto, 220, 222, 302, 308, 9-A, 9-B.
Pintueles, 405.
Pinzales, 404.
Piña, 109.
Piñar, 314 y 315.
Piñeros-Nalón, 400.
Piñera, 400.
Piñeres, 403.
Piñoy, 119.
Pitiegua, 104.
Pitillas, 103 y 127.
Pitis, 1-A, 3-A, 4-A, 1-B, 3-B, 4-B.
Pizarra, 311, 312 y 317.
Plana de Picamoixons, 200, 202, 206 y 207.
Planolas, 212.
Plantío-Majadahonda (El), 2-A y 2-B.
Plasencia (apd.), 201.
Plasencia ciudad, 300 y 301.
Plasencia del Monte, 203.
Playa de Castellefells, 201, 209 y 213.
Playa de Garbet, 208 y 210.
Pobes, 105 y 108.
Pobla, 422.
Pobla de Montornés, 213.
Pobla de Segur, 204.
Poblete, 301 y 302.
Pola de Gordón, 112.
Pola de Lena, 112, 113 y T-14.
Pola de Siero, 405.
Pollos, 117.
Ponferrada, 119, T-5 y T-6.
Pontedeume, 121.
PONTEVEDRA, 118, 120 y T-5.
Pont D'Inca, 418.
Poo, 405.
Porqueros, 119.
Portal (El), 306.
Portas, 120.
Port-Bou, 208, 210, 216 y T-8.
Portela, 120.
Portugalete-Canilla, 107.
Porrino, 118, 122, T-5 y T-6.
Posada, 405.
Posada del Bierzo, 119.
Posadas, 303 y 304.
Pousa-Creciente, 118.
Poza de Gallinas, 111.
Pozaldez, 100, 109 y 111.
Pozal, 109.
Pozo Cañada, 226.
Pozuelo de Alarcón, 2-A y 2-B.
Pradell, 201.
Prado de la Guzpeña, 407.
Prados (Los), 311 y 312.
Prat de Llobregat, 201, 209 y 213.
Pravia, 400, 401 y 402.
Premiá, 210 y 211.
Presa (La), 225.
Príncipe Pío (Madrid), 117, 118, y 119, 124.
Priorato (El), 303 y 304.
Propios y Cazorla (Los), 314 y T-12.
Provença (apd.), 424.
Pucheta, 107.
Puebla (La), 429.
Puebla de Arganzón, 100 y 102.
Puebla de Brollón, 119.
Puebla de Híjar (La), 200 y 201.
Puebla de Dúrc, 223.
Puebla de Sanabria, 117, 118 y T-6.
Puebla de Sancho Pérez (La), 310.
Puebla de San Julián, 119.
Puebla de Valverde, 217.
Puebla Larga, 219 y 223.
Puente Agüero, 406.
Puente Almuhey, 407.

Puenteambía, 117.
Puente Cesures, 120.
Puente de los Fierros, 112 y 113.
Puente del Pasaje, 119 y 121.
Puente Genil, 308, 311, 313, 316, T-4 y T-7.
Puente internacional, 410.
Puente Mera, 400.
Puente de San Miguel, 405.
Puente Taboada, 117.
Puerto de Escandón, 217.
Puerto Navacerrada, 4-A, 5-A, 4-B y 5-B.
Puerto de Pollensa, 429.
Puerto de Santa María, 303, 305, 306.
Puertollano, 301, 302 y T-12.
Puerto Real, 303 y 306.
Pueyo, 103 y 127.
Puigcerdá, 212.
Puig de Santa María, 216 y 217.
Puigvert-Artesa, 200, 202, 206 y 207.
Pulpí, 320.
Pumares, 119.
Purroy, 201.
Puzol, 216 y 217.

Q

Queijas-Londoño, 117 y 120.
Quejigal, 104.
Queralbs, 423.
Quereño, 119.
Quero, 219, 220, 226, 302 y 308.
Quesada, 314.
Quintana de la Serena, 301.
Quintana del Puente, 100.
Quintanapalla, 100.
Quintana Raneros, 119.
Quintana Redonda, 127.
Quintanilleja, 100.
Quinto, 201.

R

Rábade, 119.
Radona, 127.
Rafelbuñol, 416.
Rajadell, 202.
Ramón y Cajal, 1-A, 3-A, 4-A, 1-B, 3-B y 4-B.
Raymat, 202.
Rebollar, 222.
Recajo, 108, 127 y T-5.
Recalde, 409.
Redondela de Galicia, 118, 120, T-2, T-5 y T-6.
Redondela de Isla Cristina, 309.
Redondo, 407.
Regueral, 401.
Reinante, 400.
Reina Elisenda, 425.
Reinosa, 109 y 110.
Remedio (El), 405.
Remedios (Los), 311 y 312.
Renedo, 109 y 110.
Rentería, 410.
Requejada, 405.
Requejo, 117 y 118.
Requena, 222.
Reus, 200, 201, 206, 213, T-2 y T-14.
Riansares, 222.
Riaza, 101, 105, T-4, 6-A y 6-B.

S

Sabadell-Centro, 202, 205, T-3 y 424.
Sabadell-Norte, 202 y 205.
Sabadell-Sur, 202, 205 y T-3.
Sabiñán, 201.
Sabiñánigo, 203 y T-9.
Sagunto, 216, 217, T-7, T-8, T-9 y T-12.
Sahagún, 112, 119, T-5 y T-14.
SALAMANCA a:
Alsasua, T-13.
Avila, 124.
Barcelona, T-3.
Bilbao, 104, 105 y T-13.
Burgos, 104, 105 y T-13.
Ciudad Rodrigo, 104, 124 y T-13.
Fuentes de Oñoro, 104, 105, 124 y T-13.
Fuentes de San Esteban, 104, 124 y T-13.

ESTACIONES DE RELACIONES INTERNACIONALES

AL LADO TENDRÁ EL NUMERO DEL ITINERARIO

Vilar Formoso, 104.
Vilasar, 210 y 211.
Vilaseca, 201, 206 y 213.
Vilavert, 202, 206 y 207.
Vilches, 303, 308, 311, 313, 314, T-4, T-7 y T-12.
Villabante, 119.
Villabona-Cizurquil, 100 y 102.
Villabona de Asturias, 112, 113, 115 y T-10.
Villabrázaro, 125.
Villacañas, 219, 220, 226, 302, 308 y 314.
Villada, 112 y 119.
Villadangos, 119.
Villa del Río, 303, 311, 313 y T-7.
Villademar, 400.
Villadepalos, 119.
Villadoz, 217.
Villafranca de Córdoba, 303, 311, 313 y T-4.
Villafranca del Campo, 217.
Villafranca de Navarra, 103 y 127.
Villafranca y Potra, 429.
Villarfría, 100.
Villagarcía de Arosa, 118 y 120.
Villagonzalo, 301.
Villagonzalo-Pedernales, 101.
Villahermosa, 217.
Villahormes, 405.
Villajoyosa, 417.
Villalba de Guadarrama, 100, 109, 112, 119, 124, 1-A, 2-A, 3-A, 4-A, 1-B, 2-B, 3-B y 4-B.
Villalegre, 112 y 115.
Villaluenga-Yuncler, 300, 11-A y 11-B.
Villalumbroso, 119.
Villallana, 112 y 113.
Villamanín, 112.
Villamarco, 119.
Villamartín de Valdeorras, 119.
Villamayor de Borines, 405.
Villamayor de los Montes, 101.
Villamejor, 9-A y 9-B.
Villamiel de Toledo, 300, 11-A y 11-B.
Villanúa, 203.
Villanueva de Araquil, 103.
Villanueva de Castellón, 413.

VITORIA, 100, 101, 102, 104, T-4, T-6, T-13 y T-14.
Vivero, 400.
Vuelos Chárter, 321.

Y
Yanguas de Eresma-Carbonero el Mayor, 111.
Yébenes, 301.
Yeles y Esquivias, 301, 10-A y 10-B.
Yémeda-Cardenete, 222.
Yugueros, 407.
Yunquera de Henares, 201.

Z
Zafra, 310.
Zaldívar, 409.
Zaida (La), 200, 201.
Zalla, 406 y 407.
ZAMORA, 117, 118, T-6 y T-10.

ZARAGOZA a:
Alicante, T-9.
Alsásua, 103, T-1 y T-9.
Astorga, T-5.
Barcelona, 200, 201, 202, T-1, T-2, T-3, T-5 y T-14.
Bilbao, 108, T-2 y T-9.
Burgos, T-3, T-5 y T-14.
Canfranc, 203.
Castejón de Ebro, 103, 108, T-1, T-2, T-3, T-5, T-9 y T-14.

Coruña (La), T-5.
Encina (La), T-9.
Gijón, T-14.
Guadalajara, 200 y 201.
Hendaya, 103 y T-9.
Huesca, 203.
Irún, 103, T-1 y T-9.
León, T-5 y T-14.
Lérida, 200, 202, T-1, T-2, T-3 y T-5.
Logroño, 108, T-2, T-5 y T-9.
Lugo, T-5.
Madrid, 200 y 201.
Medina del Campo, T-3.
Miranda de Ebro, 108, T-2, T-5, T-9 y T-14.
Monforte de Lemos, T-5.
Orense, T-5.
Oviedo, T-14.
Palencia, T-5 y T-14.
Pamplona, 103, T-1, T-9 y T-14.
Salamanca, T-3.
San Sebastián, 103, T-1 y T-9.
Tarragona, 200, 201 y T-2.
Teruel, 203, 217 y T-9.
Valencia, 203, 217 y T-9.
Valladolid, T-3.
Venta de Baños, T-3, T-5 y T-14.
Vigo, T-5.
Vitoria, T-14.

Zaramillo, 406 y 407.
Zarauz, 409.
Zarza de Alange, 301.
Zanzabornin, 401.
Zarzalejo, 100, 124, 3-A y 3-B.
Zarzaquemada, 300, 11-A y 11-B.
Zorras-Navalquejigo (Las), 3-A y 3-B.
Zorroza, 107, 406 y 407.
Zuasti, 103.
Zuazo, 101, 105, 108, 408 y 409.
Zuera, 200, 202, 203, T-1 y T-14.
Zugastieta, 408.
Zuheros, 308.
Zumárraga, 100, 101, 102, 103, 104, T-1, T-4, T-6, T-9 y T-13.
Zumaya, 409.

A
Aachen, R-17.
Abrantes, R-1 y R-2.
Agen, 212.
Alfarelos, R-1, R-2 y R-4.
Algeciras, R-7.
AMBERES, R-13.
Amberieu, R-15.
Amiens, R-12.
AMSTERDAM, R-13.
ANCONA, R-15.
Angouleme, R-5 y R-7.
ATENAS, R-16.
Augsburgo, R-18.
Aulnoye, R-13, R-16 y R-17.
AVEIRO, R-1, R-2, R-4 y R-5.
Avignón, R-8, R-9, R-10 y R-11.
Ax-les-Thermes, 212.
Ayamonte, R-3.

B
BADAJOZ, R-2 y R-5.
Baden-Baden, R-18.
BARCELONA-Clot Aragón, R-9.
BARCELONA-P.º de Gracia, R-8, R-9 y R-10.
BARCELONA-Sants, R-8, R-9, R-10 y R-11.
BARCELONA-Término, R-9, R-10 y R-11.
BARI, R-15.
Barreiro, R-3.
BASILEA, R-19.
Bayonne, R-5, R-6 y R-7.
Belfort, R-19.
BELGRADO, R-16 y R-18.
BERLIN, R-17.
BERNA, R-10, R-19 y R-20.
Bettemburgo, R-14.
Beziers, R-8, R-9 y R-10.
Biarritz, R-5 y R-7.
Biel-Bienne, R-19.
Bischofshofen, R-18.
Bochum, R-17.
BOLONIA, R-15 y R-16.
BONN, R-11 y R-17.
Boulogne-Maritime, R-12.
Bremen, R-17.
BRESCIA, R-16.
BRINDISI, R-15.
Brive-la-Gaillarde, R-9.
BRUSELAS, R-13.
BUCAREST, R-18.
BUDAPEST, R-18.
BURDEOS, 212, R-5, R-6 y R-7.
BURGOS, R-5, R-6 y R-7.

C
CACERES, R-1 y R-5.
Cahors, R-9.
Calais-Maritime, R-12.
Cannes, R-10.
Carcassone, R-9.
CASABLANCA, R-7.
Castelo de Vide, R-1.
Cerbère, R-8, R-9, R-10 y R-11.
CIUDAD REAL, R-2.
Coimbra-B., R-1, R-2 y R-4.
COBLENZA, R-17.
COLONIA, R-11 y R-17.
COPENHAGUE, R-11 y R-17.
CORDOBA, R-7.
CORUÑA (LA), R-5.
Culoz, R-15.
Curia, R-1.
Curtici, R-18.

CH
Chambery-Ch., R-8, R-10 y R-15.
Charlerosi, R-17.

D
Dax, R-5, R-6 y R-7.
Delémont, R-19.
Delle, R-19.
Dieppe-Maritime, R-12.
DIJON-Ville, R-11, R-15, R-16 y R-20.
Dimitrovgrad, R-16.
Domodossola, R-16.
DORMUND, R-11 y R-17.
Dover-Western Docks, R-12.
Dragomán, R-16.
Duisburg, R-17.
Dunkerque-Maritime, R-12.
DÜSSELDORF, R-11 y R-17.

E
Elvas, R-2.
Entroncamento, R-1, R-2, R-4 y R-5.

F
FARO, R-3.
Fátima, R-2 y R-5.
FLORENCIA, R-10, R-15 y R-16.
Foggia, R-15.
Foix, 212.
Folkestone-Harbour, R-12.
Forbach, R-14.
FRANCFORT, R-11 y R-14.
Frasne, R-20.
FREDRIKSTAD, R-17.
Fuentes de Oñoro, R-5.
Funcheira, R-3.

G
Gatwik, R-12.
GENOVA, R-10 y R-15.
GERONA, R-8, R-9, R-10 y R-11.
Gergelija, R-16.
GINEBRA, R-8 y R-10.
Goteborg, R-11 y R-17.
GRENOBLE, R-8 y R-10.
GUARDA, R-5.

H
Haarlem, R-13.
Hagen, R-11.
HAMBURGO, R-11 y R-17.
Hamm, R-17.
HANNOVER, R-11 y R-17.
Hassleholm, R-17.
HAYA (LA), R-13.
Hegyeshalom, R-18.
Helsingborg, R-11 y R-17.
HELSINKI, R-11 y R-17.
Hendaya, R-5, R-6 y R-7.
Hof, R-18.
HUELVA, R-3.

I
Ermidas-Sado, R-3.
Espinho, R-1, R-2, R-4 y R-5.
Essen, R-17.
ESTAMBUL, R-16.
Estarreja, R-1, R-4 y R-5.
ESTOCOLMO, R-11 y R-17.
ESTRASBURGO, R-11 y R-18.
ESTUTTGART, R-11 y R-18.

J
Jeumont, R-17.

K
Idomeni, R-16.
Ilgoumenitsa, R-15.
INNSBRUCK, R-18.
Interlaken, R-19 y R-20.
Irún, R-5, R-6 y R-7.

L
Kaiserslautern, R-14.
Kapikule, R-16.
Karlsruhe, R-11 y R-18.
Kehl, R-11 y R-18.

M
LAGOS, R-3.
LAUSANA, R-10 y R-16.
LEON, R-5.
Les Aubrais, R-7 y R-9.
LIVORNO, R-15.
LIEJA, R-17.
LIMOGES-Benedictins, 212, R-8 y R-9.
Lindau, R-18.
Linz, R-18.
LISBOA, R-1, R-2, R-3, R-4 y R-5.
Ljubljana, R-16 y R-18.
LONDRES-Victoria, R-12.
Longwy, R-14.
Lübeck, R-17.
LUGO, R-5.
LUXEMBURGO, R-11 y R-14.
LYON-Perrache, R-11 y R-15.

M
MADRID-Atocha, R-1, R-2 y R-7.
MADRID-Chamartín, R-6 y R-7.
MALAGA, R-7.

Mainz, R-11 y R-14.
 Macón, R-15.
 Mangualde, R-5.
 Marmande, 212.
 MARSELLA, R-10.
 Marvão-Beira, R-1.
 MARRAKECH, R-7.
 Maubeuge, R-17.
 METZ-Ville, R-11 y R-14.
 MILAN, R-10, R-15 y R-16.
 MODANE, R-15.
 MONTPELLIER, R-8, R-9 y R-10.
 Mons, R-13.
 Montaubán, 212 y R-9.
 MOSS, R-17.
 Mulhouse, R-19.
 MUNICH, R-11 y R-18.
 Munster, R-17.

N

Namur, R-17.
 NANCY, R-18.
 NAPOLES, R-10, R-15 y R-16.
 Narbonne, R-8, R-9, R-10 y R-11.
 Neuchatel, R-20.
 Newhaven, R-12.
 NIZA, R-10.
 NIMES, R-8, R-9 y R-10.
 Nis, R-16.
 NOVARA, R-15.
 NUREMBERG, R-18.

O

Offenburgo, R-18.
 Olten, R-19.
 OPORTO, 122, R-1, R-2, R-4 y R-5.
 ORENSE, R-5.
 OSLO, R-11 y R-17.
 Ovar, R-1 y R-4.

L

LAGOS, R-3.
 LAUSANA, R-10 y R-18.
 LEON, R-8.
 Les Andrieux, R-7 y R-9.
 LIVORNO, R-18.
 LIEJA, R-17.
 LIMOGES-Benevolence, 212, R-8 y R-9.
 LINDAU, R-18.
 LINTZ, R-18.
 LISBOA, R-1, R-2, R-3, R-4 y R-5.
 Ljubljana, R-18 y R-19.
 LONDRES-Victoria, R-12.
 Longwy, R-14.
 Lubek, R-17.
 LUGO, R-8.
 LUXEMBURGO, R-11 y R-14.
 LYON-Parcette, R-11 y R-12.

M

MADRID-Atocha, R-7, R-9 y R-17.
 MADRID-Chamartin, R-8 y R-17.
 MALAGA, R-7.

PADOVA, R-10 y R-16.
 PALENCIA, R-5.
 Pamiers, 212.
 Pampilhosa, R-1, R-2, R-4 y R-5.
 PARIS, 212, R-5, R-6, R-7, R-8, R-9, R-12, R-13, R-14, R-15, R-16, R-17, R-18, R-19 y R-20.
 Pegnitz, R-18.
 Perpignan, R-8, R-9, R-10 y R-11.
 PESCARA, R-15.
 Pinhal-Novo, R-3.
 PISA, R-10 y R-15.
 Poitiers, R-5 y R-7.
 Pombal, R-1 y R-4.
 Pontarlier, R-20.
 Ponte de Sor, R-1.
 PORTALEGRE, R-2.
 Port-Bou, R-8, R-9, R-10 y R-11.
 PORTSMOUTH, R-17.
 Portimão, R-3.
 Porrentruy, R-19.
 Puttgardén, R-17.

F

RABAT, R-7.
 Radolfzell, R-18.
 REIMS, R-14.
 Rodby, R-17.
 ROMA, R-10, R-15 y R-16.
 Roosendaal, R-13.
 Rouen-Rive Droite, R-12.
 ROTTERDAM, R-13.

G

GENOVA, R-10 y R-18.
 GERONA, R-8, R-9, R-10 y R-11.
 Gorgé, R-18.
 GINEBRA, R-8 y R-10.
 Göteborg, R-11 y R-17.
 GRENOBLE, R-8 y R-10.
 GUARDA, R-8.

H

HAMBURG, R-11 y R-12.
 HANNOVER, R-11 y R-17.
 Hasselhorn, R-17.
 HAYA (LA), R-12.
 Hegyeshalom, R-18.
 Helsinki, R-11 y R-17.
 HELSINKI, R-11 y R-17.
 Hendaye, R-2, R-8 y R-17.
 HOF, R-18.
 HUELVA, R-3.

Saarbrücken, R-14.
 SALAMANCA, R-5.
 SALONICA, R-16.
 Salzburgo, R-18.
 SAN SEBASTIAN, R-5, R-6 y R-7.
 SANTAREM, R-2 y R-4.
 Sargans, R-19.
 Saverdún, 212.
 St. Pierre des bort, R-5 y R-7.
 St. Quentin, R-13 y R-17.
 SETUBAL, R-3.
 SEVILLA, R-2 y R-3.
 Schwarzach, R-18.
 Sidi-Slimane, R-7.
 Spiez, R-20.
 Sviengrad, R-16.
 SOFIA, R-16.

T

TANGER, R-7.
 Thionville, R-11 y R-14.
 Torre das Vargens, R-2.
 TOULON, R-10.
 TOULOUSE, 212 y R-9.
 Tour de Carol (La), 212.
 TRIESTE, R-16.
 Tunes, R-3.
 TURIN, R-15.
 Tuy-Frontera, R-4.

D

Dax, R-8, R-9 y R-17.
 Delemont, R-19.
 Delle, R-19.
 Dieppe-Maritime, R-12.
 DILON-Ville, R-17, R-18, R-19 y R-20.
 Dimitrovgrad, R-18.
 Domodossola, R-18.
 DORMUND, R-11 y R-17.
 Dover-Western Dock, R-12.
 Dragoman, R-18.
 Durburk, R-17.
 Dunkerque-Maritime, R-12.
 DUSSELDORF, R-11 y R-17.

E

Elvas, R-2.
 Entrenamiento, R-1, R-2, R-4 y R-7.
 Estrasburgo, R-11 y R-12.

UTRECHT, R-13.

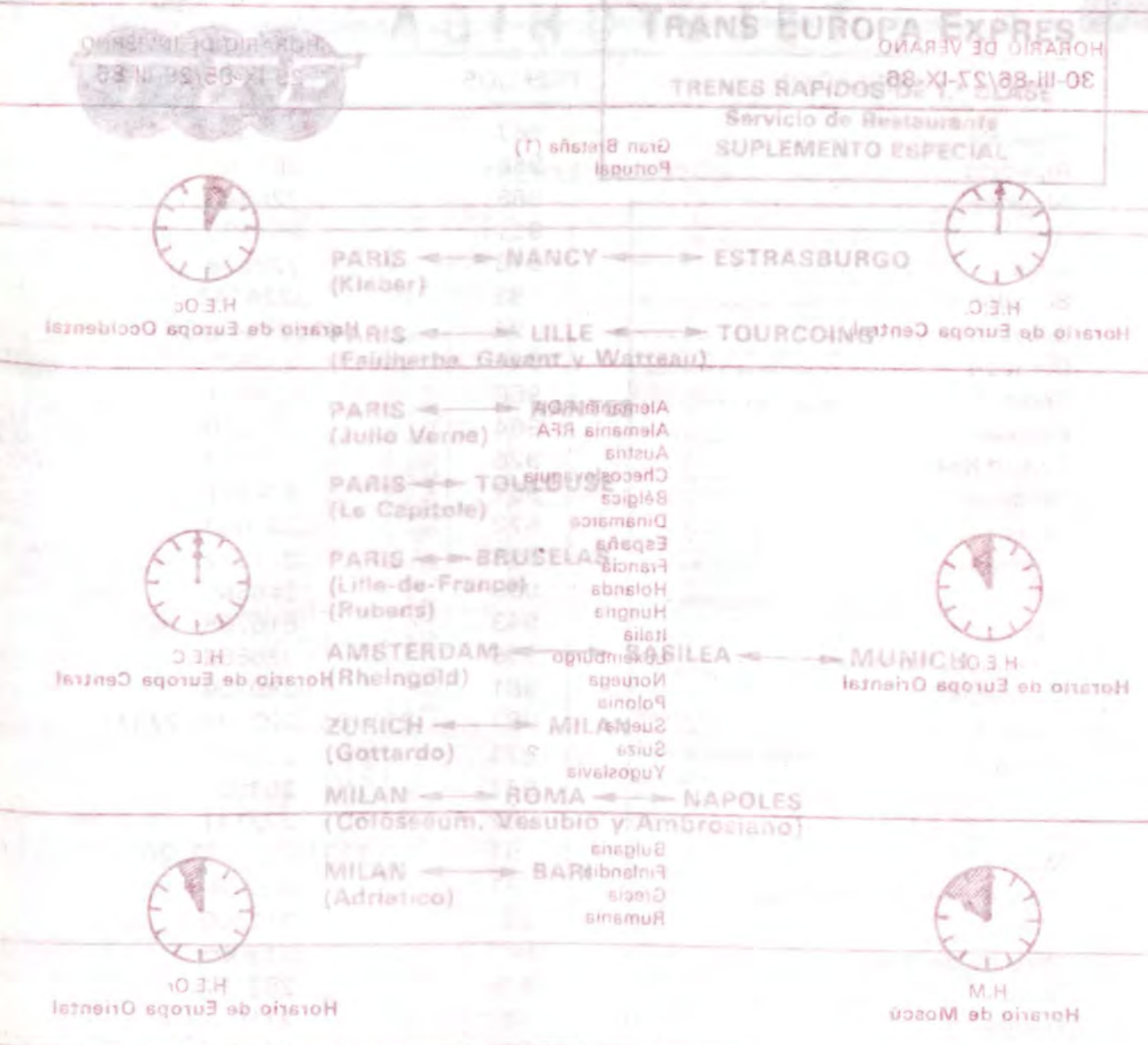
V

Valença do Minho, R-4.
 Valence, R-8, R-9 y R-10.
 Vale do Peso, R-1.
 Valence, R-8 y R-10.
 VALLADOLID, R-5.
 Vallorbe, R-16.
 VENECIA, R-10 y R-16.
 Ventimiglia, R-10.
 VERONA, R-10 y R-16.
 VIANA DO CASTELO, R-4.
 VIENA, R-18.
 Vigo, R-4 y R-5.
 Vila Franca de Xira, R-2 y R-4.
 Vila Nova de Gaia, R-1, R-2 y R-4.
 Vilar Formoso, R-5.
 Vila Real de San Antonio, R-3.
 Villach, R-18.
 Villa Opicina, R-16.
 Villigen, R-18.
 VITORIA, R-5, R-6 y R-7.

Z

ZAGREB, R-16 y R-18.
 ZURICH, R-10.

RELACIONES INTERNACIONALES Y TRANS-EUROP-EXPRESS TEE



Horario de Moscú + 1 h.
 M.H. + 1
 Horario de Moscú

CUADRO DE COMPARACION DE HORARIOS EN EUROPA

HORARIO DE VERANO
30-III-86/27-IX-86

HORARIO DE INVIERNO
29-IX-85/29-III-86



H.E.C.
Horario de Europa Central

Gran Bretaña (1)
Portugal



H.E.Oc.
Horario de Europa Occidental



H.E.Or.
Horario de Europa Oriental

Alemania RDA
Alemania RFA
Austria
Checoslovaquia
Bélgica
Dinamarca
España
Francia
Holanda
Hungria
Italia
Luxemburgo
Noruega
Polonia
Suecia
Suiza
Yugoslavia



H.E.C.
Horario de Europa Central



H.M.
Horario de Moscú

Bulgaria
Finlandia
Grecia
Rumania



H.E.Or.
Horario de Europa Oriental

Turquia (H.M. todo el año)

U.R.S.S.



H.M. + 1
Horario de Moscú + 1 h.



H.M.
Horario de Moscú

(1). Pasa al horario de invierno el 28-X-84, en lugar del 30-IX-84.

TEEF		TRANS EUROPA EXPRES		
		TRENES RAPIDOS DE 1.ª CLASE		
		Servicio de Restaurante		
		SUPLEMENTO ESPECIAL		
PARIS (Kléber)	←	NANCY	←	ESTRASBURGO
PARIS (Faidherbe, Gayant y Watteau)	←	LILLE	←	TOURCOING
PARIS (Julio Verne)	←	NANTES		
PARIS (Le Capitole)	←	TOULOUSE		
PARIS (Lille-de-France)	←	BRUSELAS (Rubens)		
AMSTERDAM (Rheingold)	←	BASILEA	←	MUNICH
ZURICH (Gottardo)	←	MILAN		
MILAN (Colosséum, Vesubio y Ambrosiano)	←	ROMA	←	NAPOLIS
MILAN (Adriatico)	←	BARI		



INFORMACION TELEFONICA



	POBLACION	PREFIJOS	TELEFONO
Albacete	967		212096
Algeciras	956		651155
Alicante	965		226840
Almería	951		251135
Avila	918		226579
Barcelona	93		3224142
Bilbao	94		4238634 al 36
Burgos	947		203560
Cádiz	956		254301
Castellón	964		203240
Ciudad Real	926		221213
Córdoba	957		478721
Gerona	972		207093
Granada	958		271272
Huelva	955		246666
Irún	943		616708
Jerez de la Frontera	956		336682
La Coruña	981		230309
León	987		223704 - 223708 - 223712
Lérida	973		237467
Logroño	941		254935
Lugo	982		222141
Madrid	91		7333000 - 7332200
Madrid - Aeropuerto de Barajas	91		2058544
Málaga	952		312500
Miranda de Ebro	947		312005
Murcia	968		252154
Orense	988		211064
Oviedo	985		243364
Pamplona	948		126981
Pontevedra	986		857602
Reus	977		311134
Salamanca	923		225742
San Sebastián	943		283089 - 283599
Santander	942		210288
Santiago de Compostela	981		596050
Sevilla	954		414111 - 4114700
Tarragona	977		233643
Valencia	96		3513612
Valladolid	983		303518
Vigo	986		211114
Vitoria	945		232030
Zaragoza	976		211166

R1



R1

TRENES DIRECTOS

Identificación del tren	TER	Reg.	Exp.	Direc.
	332	231	330	23
Prestaciones	1-2	1-2	1-2	1-2
Plazas asiento	X			
Cama o litera				
Restauración				
Particularidades				
MADRID-Atocha	S.	10.15	23.10	
Torrijos		11.18	0.18	
Talavera de la Reina		11.50	1.04	
Oropesa de Toledo		12.16	1.28	
Navalmoral de la Mata		12.37	1.57	
Casatejada			2.07	
Palazuelo		13.28	3.10	
Cañaveral		13.57	3.45	
CACERES	S.	14.41	4.35	
Arroyo Malpartida		14.44	4.50	
San Vicente de Alcántara		15.00		
Valencia de Alcántara (HEC)	L.I.	15.56	6.04	
	S.	16.08	6.17	
	L.I.	15.20	5.45	
Marvão-Beira (HEOc)	L.I.	15.34	5.59	
Castelo de Vide	S.	16.00	6.19	
Vale do Peso	L.I.	16.15	6.34	
Ponte de Sor	L.I.	16.33	6.52	
Abrantes	L.I.	17.02	7.23	
Entroncamento	L.I.	17.23	7.44	
	L.I.	17.49	8.10	
Entroncamento	S.	18.23	10.05	
Pombal	L.I.	19.15	10.43	
Alfarelos	L.I.	19.39	11.03	
Coimbra-B	L.I.	20.05	11.18	
Pampilhosa	L.I.	20.43	11.30	
Curia	L.I.	20.54	11.39	
AVEIRO	L.I.	21.21	12.00	
Estarreja	L.I.	21.37	12.14	
Ovar	L.I.	21.50	12.25	
Espinho	L.I.	22.09	12.37	
Vila Nova de Gaia	L.I.	22.31	12.51	
OPORTO (Campanhã)	L.I.	22.40	13.00	
Entroncamento	S.	17.59	8.30	
LISBOA-Sta. Apolonia	L.I.	19.05	9.35	


Viajeros internacionales, pasarán la Aduana en Madrid. Los pasaportes son revisados en el propio tren. No admitirá viajeros en cama más que en la estación de Madrid-Atocha y con destino a Portugal.

Viajeros internacionales, pasarán la Aduana en Madrid. Los pasaportes son revisados en el propio tren. No admitirá viajeros en cama más que en la estación de Madrid-Atocha y con destino a Portugal.



Identificación del tren	Expreso 890	Reg. 2324	Direc. 25	TER 590	Reg. 2326	Reg. 231	Omn. 3200 8220													
Prestaciones	1-2	1-2	1-2	1-2	1-2	1-2	1-2													
Plazas asiento Cama o litera Restauración Particularidades																				
Itin. Km.																				
MADRID-Atocha	S.	23.35		8.15			8.00													
Algodor		0.32		9.03			9.31													
Ciudad Real		2.25		10.33			12.00													
Puertollano		3.03		11.03			12.46													
Cabeza de Buey		4.52		12.32			14.36													
Castuera		5.22		12.57			15.05													
Villanueva de la Serena		6.01		13.26			15.41													
Don Benito		6.13		13.32			15.51													
Medellín		6.22		14.14			15.59													
Mérida	LI.	7.19		14.14			17.01													
BADAJOZ	S.	8.17		14.56			18.00													
Elvas			7.35			14.30														
Portalegre			8.08			15.20														
Torre das Vargens			8.57			16.13														
Abrantes			9.53			17.06														
Entroncamento	LI.		10.33			17.40														
Entroncamento	S.		11.10			18.15														
Lamarosa				12.50		18.23														
Fátima						18.29														
Pombal						18.42														
Alfarelos						19.16														
Coimbra						19.41														
Pampilhosa						20.21														
Curia						20.36														
AVEIRO						20.47														
Espinho						21.16														
Vila Nova de Gaia						22.07														
PORTO-Campanha	LI.			15.56		22.40														
Entroncamento	S.					18.29														
SANTAREN			11.53			18.52														
Setil			12.15			19.23														
Vila Franca de Xira			12.44			19.23														
Braco de Prata			13.05			19.45														
LISBOA-Sta. Apolonia	LI.		13.10			19.45														

Oporto	945	243304
Pamplona	948	126981
Fontvedra	946	857602
Fleus	977	311134
Salamanca	923	225742
San Sebastián	943	282079 - 383509
Santander	942	210288
Santiago de Compostela	981	598050
Sevilla	954	414111 - 4114700
Tarazona	977	233643
Valencia	96	3513612
Valladolid	983	303518
Vigo	986	211114
Vitoria	945	232030
Zaragoza	976	211112



Identificación del tren	TER 593	Direc. 30	Semid. 2321	Semid. 20	Reg. 2323	TER 591	Reg. 2325	Direc. 24	Exp. 891											
Prestaciones	1-2	1-2	1-2	1-2	1-2	1-2	1-2	1-2	1-2											
Plazas asiento Cama o litera Restauración Particularidades																				
Itin. Km.																				
LISBOA-Sta. Apolonia	S.		0.10		7.35		11.35													
Braco de Prata																				
Vila Franca de Xira			0.34		7.58		11.59													
Setil																				
SANTAREN	LI.		1.05		8.29		12.28													
Entroncamento	S.		1.26		8.51		12.47													
PORTO-Campanha				0.20					9.25											
Vila Nova de Gaia				0.30					9.33											
Espinho				0.53					9.48											
Aveiro				1.39					10.28											
Curia				2.15					10.48											
Pampilhosa				2.47					10.59											
Coimbra				3.10					11.11											
Alfarelos				3.34					11.26											
Pombal				4.02					11.46											
Fátima				4.41					11.46											
Lamarosa				4.57					11.46											
Entroncamento	LI.		5.04						12.26											
Entroncamento	S.			1.55		9.10		13.10												
Abrantes				2.30		9.43		13.43												
Torre das Vargens				3.10		10.20		14.20												
PORTALEGRE				4.03		11.13		15.13												
Elvas				5.27		12.22		16.22												
BADAJOZ	LI.		5.45		12.40		16.40													
Mérida	S.			7.05		16.15		22.20												
Medellín				7.49		17.00		23.30												
Don Benito				8.28		17.39		0.09												
Villanueva de la Serena				8.35		17.39		0.24												
Castuera				9.06		17.46		0.36												
Cabeza de Buey				9.32		18.17		1.14												
Puertollano				9.32		18.43		1.47												
Ciudad Real				11.04		20.17		3.46												
Algodor				11.35		20.49		4.33												
MADRID-Atocha	LI.			13.50		23.05		6.26												
						23.05		7.30												

R3



Identificación del tren	Exp. 810	Aut. 23200	Aut. 23251	Reg. 9628	Semid. 32202	Ráp. 9002	Aut. 23253	Direc. 9054	Reg. 2525	Semid. 23204	Aut. 23255	Reg. 8024	Direc. 9614
Prestaciones Itin Km.	Plazas asiento Cama o litera Restauración Particularidades	1-2 Y E	2	2	2	1-2	2	1-2	1-2	2	2	1-2	1-2
SEVILLA-P. Armas	S.	6.35	7.25			11.45							14.20
Sanlúcar la Mayor			7.53										15.08
Aznalcázar-Pilas			8.04										15.16
Carrión de los Céspedes			8.13			12.26							15.22
Escacena			8.21			12.33							15.34
La Palma del Condado		7.36	8.34			12.45							15.38
Villarrasa			8.39			12.49							15.46
Niebla			8.45			12.57							16.13
HUELVA-Término	LI.	8.07	9.16			13.22					17.30		
Gibraleón	S.		9.30				14.00				17.52		
La Mezquita			9.52				14.22				18.02		
Cartaya			10.02				14.32				18.20		
Lepe			10.20				14.50				18.30		
Lepe			10.30				15.00				18.30		
Isla Cristina			10.47				15.17				18.47		
Ayamonte			10.55				15.25				18.55		
Vila Real de San Antonio						18.20		15.55				20.45	
FARO						15.10		17.28				22.34	
Tunes	LI.					15.40		18.02				23.15	
Tunes	S.												23.25
Portimao				21.25					18.05				VIA BEJA
LAGOS	LI.			22.13					18.50				0.40
Tunes	S.			22.43					19.24				0.39
Funcheira						15.42		18.42				23.33	
Ermidas-Sado								19.27				1.05	
SETUBAL								19.57					
Pinhal-Novo								21.25					
Barreiro								21.38					
LISBOA-Terreiro do Paco	LI.							22.10					5.45
								22.40					6.15

R3



Identificación del tren	Semid. 23201	Semid. 23203	Reg. 8023	Aut. 23252	Reg. 9721	Semid. 23205	Reg. 9725	Direc. 9011	Aut. 23254	Semid. 23207	Reg. 9623	Ráp. 9001	Semid. 23209	Exp. 811
Prestaciones Itin Km.	Plazas asiento Cama o litera Restauración Particularidades	2	2	1-2	2	2	2	1-2	2	2	1-2	1-2	2	1-2
LISBOA-Terreiro do Paco	S.			22.30				8.10				14.20		
Barreiro				23.10				8.50				15.00		
Pinhal-Novo				23.30				9.06						
SETUBAL								9.18						
Ermidas-Sado								10.42						
Funcheira			3.35					11.08						
Tunes	LI.		5.00					12.27						17.47
LAGOS	S.						6.30	10.50					15.35	
Portimao							7.04	11.27					16.12	
Tunes	LI.						7.50	12.16					17.01	
Tunes	S.			5.10			7.53	12.43	12.31				18.05	
Faro				6.02			8.46	13.50	13.07				18.47	
Vila Real de San Antonio				7.52			10.17	15.49	14.37				20.28	
Ayamonte														
Isla Cristina														
Lepe														
Cartaya														
La Mezquita														
Gibraleón														
HUELVA-Término	LI.													
Niebla	S.	7.20	9.40										17.45	
Villarrasa		7.50	10.06										18.07	
La Palma del Condado		7.58											18.14	
Escacena		8.04	10.20										18.21	
Carrión de los Céspedes		8.20	10.35										18.35	
Aznalcázar-Pilas		8.26	10.41										18.42	
Sanlúcar la Mayor		9.34											20.08	
SEVILLA-P. Armas	LI.	9.10	11.23										20.18	
													20.29	
													20.53	23.51

✘ Laborable.

Table with columns: Identificación del tren, Semid. 21, Aut. 5011, Direc. 23, Aut. 5013, Ráp. 5, Direc. 25, Aut. 5015, Ráp. 7. Rows include stations like LISBOA-Sta. Apolinia, VILA FRANCA DE XIRA, SANTAREM, TUY-FRONTERA, VALENÇA DO MINHO, OPORTO-CAMPAÑHA, VIANA DO CASTELO, TUY, GUILLAREY, PORRIÑO, LOUREDO-VALOS, REDONDELA DE GALICIA, VIGO.

Table with columns: Identificación del tren, Ráp. 6, Direc. 5012, Direc. 26, Ráp. 10, Aut. 2872, Direc. 30, Aut. 2724, Semid. 20. Rows include stations like VIGO, TUY-FRONTERA, VALENÇA DO MINHO, OPORTO-CAMPAÑHA, VILA NOVA DE GAIA, ESPINHO, OVAR, ESTARREJA, AVEIRO, CURIA, PAMPILHOSA, COIMBRA, ALFARELOS, POMBAL, ENTRONCAMENTO, SANTAREM, VILA FRANA DE XIRA, LISBOA-Sta. Apolinia LI.

El tren ELECTROTREN 202/283 procedente de Irún, que tiene su llegada a Guillarey a las 19.31 horas, itin. T-6, enlaza con Automotor 2724 a las 21.14 destino Oporto.

Table with columns: Identificación del tren, Ráp. 6, Direc. 5012, Direc. 26, Ráp. 10, Aut. 2872, Direc. 30, Aut. 2724, Semid. 20. Rows include stations like LISBOA-Sta. Apolinia LI, ENTRONCAMENTO, POMBAL, TUY-FRONTERA, VALENÇA DO MINHO, OPORTO-CAMPAÑHA, VILA NOVA DE GAIA, ESPINHO, OVAR, ESTARREJA, AVEIRO, CURIA, PAMPILHOSA, COIMBRA, ALFARELOS, POMBAL, ENTRONCAMENTO, SANTAREM, VILA FRANA DE XIRA, LISBOA-Sta. Apolinia LI.

R5



Identificación del tren	Exp. 312 313	Exp. 482 483	ELEC. 202 283	Ráp. 307	Exp. 306 910	Ráp. 173
Plazas asiento Cama o litera Restauración Particularidades	1-2 E 1	1-2 E	1-2 E	1-2 1	1-2 X	1-2 1
Itin. Km.						
PARIS-Austerlitz	S. 9.00			22.15		23.00
Les Aubrais				23.18		
St. Pierre des Corps				0.21		
Poitiers				1.21		
Angoulême				2.28		
BORDEAUX-San Jean	13.28			3.56		
Dax	14.43			5.46		
Bayonne	15.14			6.24		6.50
Biarritz	15.26			6.36		7.05
Hendaya	15.53			7.10		7.30
	16.00			7.17		7.35
Irún	17.50	18.25	8.30	LI.7.22	8.55	LI.7.40
SAN SEBASTIAN	18.09	18.52	8.47		9.22	
VITORIA	20.12	21.30	10.40		11.54	
BURGOS	21.58	23.33	12.00		14.09	
Venta de Baños		0.27	12.44		15.03	
Venta de Baños		0.47	12.51			
PALENCIA		1.09	13.02			
LEON		2.35	14.05			
Monforte de Lemos		6.12	17.28			
Monforte		6.49	17.32			
ORENSE		7.44	18.13			
Guillarey		9.24	19.32			
Vigo		10.04	20.05			
Monforte de Lemos		6.35				
LUGO		7.56				
LA CORUÑA		9.48				
Venta de Baños					15.05	
VALLADOLID	23.29				15.34	
SALAMANCA	1.38				17.40	
Fuentes de Oñoro	3.57					
Vilar Formoso	4.14					
	3.17					
	4.10					
Cerdeira						
GUARDA	4.47					
Vila Franca das Navas						
Celorico da Beira						
Mangualde						
Nelas						
Sta. Comba						
Mortagua						
Pampilhosa	LI. 7.05					
Pampilhosa	S. 8.00					
AVEIRO	8.27					
Estarreja	8.40					
Ovar	8.50					
Espinho	9.03					
Vila Nova de Gaia	9.17					
PORTO-Campanhã	LI. 9.25					
Pampilhosa	S. 7.20					
Coimbra-B.	7.33					
Pombal	8.05					
Fátima	8.32					
Entroncamento	8.50					
LISBOA-Sta. Apolonia	LI. 9.55					

1 SUR-ESPRESO
E Hendaya a Vigo y La Coruña.

R5



Identificación del tren	305 304	ELEC. 280 281	Ráp. 178	Semid. 1011	Semid. 20	Exp. 484 485	Ráp. 310	Exp. 311 310	Ráp. 160
Plazas asiento Cama o litera Restauración Particularidades	1-2 X	1-2 E	1-2 1	1-2	1-2	1-2 E	1-2 X	1-2 E 2	1-2
Itin. Km.									
LISBOA-Sta. Apolonia	S. 305							15.10	
Entroncamento								16.15	
Fátima								16.31	
Pombal								16.57	
Coimbra-B.								17.31	
Pampilhosa	LI. 304							17.41	
PORTO-Campanhã	S. 305							15.40	
Vila Nova de Gaia								15.49	
Espinho								16.03	
Ovar								16.15	
Estarreja								16.26	
AVEIRO	LI. 304							16.40	
Pampilhosa	LI. 304							17.04	
Pampilhosa	S. 305							17.53	
Mortagua								4.13	
Sta. Comba								4.36	
Nelas								5.26	
Mangualde								5.55	
Celorico da Beira								6.37	
Vila Franca das Navas								7.32	
GUARDA								6.55	
Cerdeira								7.57	
Vilar Formoso	LI. 305							8.31	
	S. 304							8.42	
Fuentes de Oñoro	LI. 305							8.45	
SALAMANCA								21.45	
VALLADOLID								21.41	
Venta de Baños	LI. 304							21.45	
								23.40	
LA CORUÑA	S. 305							17.50	
LUGO								20.00	
Monforte de Lemos	LI. 304							21.08	
Vigo	S. 305							17.45	
Guillarey								10.13	
ORENSE								11.35	
Monforte	LI. 304							12.13	
Monforte de Lemos	S. 305							12.16	
LEON								15.44	
PALENCIA								16.45	
Venta de Baños LI.								16.55	
Venta de Baños	S. 304							16.59	
BURGOS	LI. 305							17.43	
	S. 304							17.46	
VITORIA	LI. 305							18.38	
	S. 304							18.43	
SAN SEBASTIAN	LI. 305							21.02	
Irún	LI. 304							21.42	
Hendaya	LI. 305							21.47	
	S. 304							23.12	
Biarritz								23.41	
Bayonne								23.56	
Dax								0.41	
BORDEAUX-San Jean								2.10	
Angoulême								3.23	
Poitiers								4.28	
St. Pierre des Corps								5.27	
Les Aubrais								6.28	
PARIS-Austerlitz	LI. 304							7.36	

1 LA PALOMA AZUL.
2 SUR-ESPRESO.
4 La Coruña y Vigo a Hendaya y Bilbao. Literas Vigo-París (itin. T-6).

R6 Madrid — **Burgos** — **Hendaya** — **Irún** — **Burdeos** — **Paris** **R6**
TRENES DIRECTOS

Identificación del tren	Plazas asiento	Exp. 301-300		TALGO 407-406	
		1	2	1	2
MADRID-Chamartín		18.10	19.40		
BURGOS		21.39	22.19		
Miranda de Ebro		21.41	22.21		
VITORIA		22.55			
SAN SEBASTIAN		23.43			
Irún		1.38	1.31		
Hendaya		1.59	1.41		
Biarritz		2.03	1.57		
Bayonne		2.08	2.17		
Dax		3.36			
BORDEAUX		4.08	4.16		
Angoulême		4.41	4.18		
PARIS-Austerlitz		5.55	4.16		
		5.58	4.18		
		10.27	8.48		

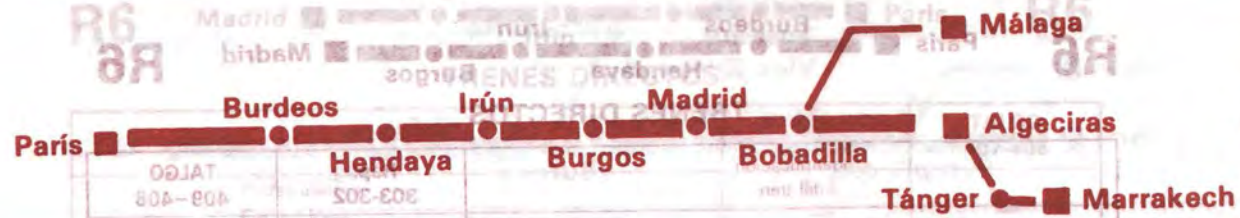
1 PUERTA DEL SOL: Los viajeros de 1.ª y 2.ª clase transbordarán en Hendaya. Restauración solamente hasta Miranda.
 2 PARIS-MADRID-TALGO. No tiene paradas comerciales entre Burgos y Bordeaux.

R6 Paris — **Burdeos** — **Irún** — **Hendaya** — **Burgos** — **Madrid** **R6**
TRENES DIRECTOS

Identificación del tren	Plazas asiento	Ráp. 303-302		TALGO 409-408	
		1	2	1	2
PARIS-Austerlitz		17.45	20.00		
Angoulême					
BORDEAUX		22.16	0.23		
Dax		22.19	0.25		
Bayonne		23.30			
Biarritz		24.00			
Hendaya		0.27	2.25		
Irún		1.57	2.45		
SAN SEBASTIAN		2.02	2.59		
VITORIA		2.04	3.01		
Miranda de Ebro		2.22			
BURGOS		4.34			
Miranda de Ebro		5.25			
BURGOS		6.39	6.10		
Miranda de Ebro		6.41	6.12		
MADRID-Chamartín		10.00	8.55		

1 PUERTA DEL SOL-EXPRESO. Los viajeros de 1.ª y 2.ª clase transbordarán en Hendaya. Restauración solamente desde Miranda.
 2 PARIS-MADRID-TALGO. No tiene paradas comerciales entre Bordeaux y Burgos.

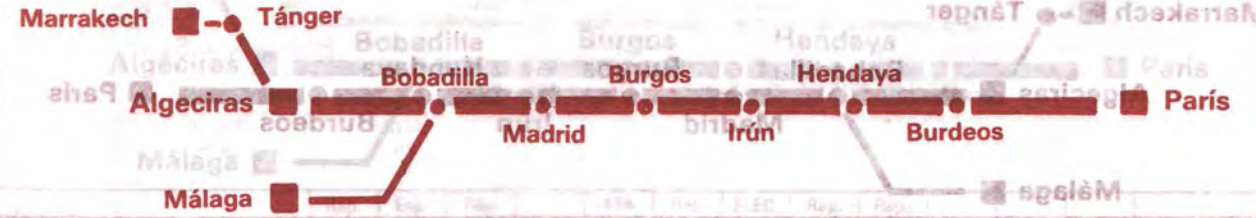
R7



Identificación del tren	Ráp. 4001	TALGO 200	313 312 482 483	Ráp. 4007	Exp. 204	Exp. 303 302	TALGO 408 409	512 11512	TALGO 140	# Est. 840
Plazas asiento Cama o litera Restauración Particularidades	1-2	1-2	Y	1-2	1-2	1-2	Y	2	1-2	1-2
Itin. Km.	I	A		E	E	D 3	T 4	D	A	D
PARIS-Austerlitz	S.	6.51	9.00	14.18		17.45	20.00			
Les Aubrais		8.31		16.39						
St. Pierre des Corps		9.20								
Poitiers		10.12								
Angoulême		11.21	13.28	18.31		22.19	0.25			
BORDEAUX-San Jean		12.34	14.43	19.54		23.30				
Dax		13.05	15.14	20.25		0.00				
Bayonne		13.15	15.26	20.36						
Biarriz		13.40	15.53	21.04		0.27	2.25			
Hendaya	LI.	13.43	17.15	21.07		1.57	2.45			
Irún	LI.	13.48	17.20	21.12		2.02	2.59			
SAN SEBASTIAN	S.	14.50	18.25		22.35	2.04	3.01			
VITORIA	S.	15.08	18.52		23.07	2.22				
Miranda de Ebro		16.58	21.30		2.05	4.34				
BURGOS	LI.	17.31	22.23		2.33	5.25				
BURGOS	LI.	18.30	23.30		3.40	6.39	6.10			
BURGOS	S.		23.33							
Venta de Baños			1.09							
LEON	LI.		2.35							
Vigo	LI.		10.05							
LA CORUÑA	LI.		9.48							
BURGOS	S.		18.31		3.50	6.41	6.12			
MADRID-Chamartín	LI.		21.38		8.52	10.00	8.55			
MADRID-Atocha	S.							10.45	14.05	22.10
Alcázar de San Juan								12.20	15.33	0.19
Linares-Baeza								14.20	17.20	2.29
Espeluy								14.38	17.40	2.53
CORDOBA								16.35	18.56	4.46
Bobadilla	LI.							18.27	20.29	6.39
Bobadilla	S.							18.30	20.30	6.44
MALAGA	LI.							19.32	21.24	7.55
Bobadilla	S.									
Ronda										
Algeciras										
Algeciras-Puerto										
TANGER										
RABAT										
CASABLANCA										
MARRAKECH	LI.									

- 1 Diario salvo los domingos.
- 3 PUERTA DEL SOL. Restaurante Miranda-Madrid.
- 4 PARIS-MADRID-TALGO. No tiene paradas comerciales entre Bordeaux y Burgos.
- 5 Circula los viernes.

R7



Identificación del tren	Ráp. 173	ELEC. 202	202 283	306 340	307 306 340
Plazas asiento Cama o litera Restauración Particularidades		1-2	1-2	1-2	1-2
Itin. Km.	B	B	A	A	6
PARIS-Austerlitz	S.	23.00			22.15
Les Aubrais					23.18
St. Pierre des Corps					0.21
Poitiers					1.21
Angoulême					2.28
BORDEAUX-San Jean					3.56
Dax					
Bayonne		6.50			6.13
Biarriz		7.05			6.26
Hendaya	LI.	7.30			7.00
Irún	S.	7.35			7.07
SAN SEBASTIAN	LI.	7.40			7.12
VITORIA	S.		8.30	8.30	8.55
Miranda de Ebro			8.47	8.47	9.22
BURGOS	LI.		10.40	10.40	11.54
BURGOS	LI.		11.02	11.02	12.25
BURGOS	LI.		11.59	11.59	13.44
BURGOS	S.			12.00	
Venta de Baños				12.51	
LEON				14.05	
Vigo				20.05	
LA CORUÑA	LI.				
BURGOS	S.		12.00		13.52
MADRID-Chamartín	LI.		16.05		17.33
MADRID-Atocha	S.				20.10
Alcázar de San Juan					22.36
Linares-Baeza					0.53
Espeluy					1.12
CORDOBA					3.25
Bobadilla	LI.				5.13
Bobadilla	S.				
MALAGA	LI.				
Bobadilla	S.				5.28
Ronda					6.42
Algeciras					8.32
Algeciras-Puerto					
TANGER					13.30
RABAT					14.00
CASABLANCA					15.40
MARRAKECH	LI.				5.38

- 3 LA PALOMA AZUL.
- 6 Los horarios de este servicio son variables. Para informarse sobre los mismos llamar al teléfono (91) 431 07 00.



Identificación del tren	TALGO	
	70 71	476 477
Prestaciones	Plazas asiento Cama o litera Restauración Particularidades	1-2 X 1
PARIS-Austerlitz	S.	21.00
Limoges		0.15
TOULOUSE		
Narbonne	LI.	
GINEBRA	S.	11.27
Chambery		12.54
Grenoble		13.34
Valence	LI.	14.32
Avignon	S.	15.48
Nîmes		16.17
Mompellier		16.46
Beziérs		17.24
Narbonne	LI.	17.39
Narbonne	S.	17.41
Perpignan		18.18
Cerbère	LI.	18.43
Port-Bou	S.	18.48
Figueras		19.23
GERONA		19.43
BARCELONA-P.º de Gracia		20.16
BARCELONA-Sants	LI.	21.22
		21.26

- 1 Catalán-Talgo.
- 2 Barcelona-Talgo. No tiene paradas comerciales en Port-Bou y Cerbère.



Identificación del tren	TALGO	
	72 73	474 475
Prestaciones	Plazas asiento Cama o litera Restauración Particularidades	1-2 X 1
BARCELONA-Sants	S.	9.50
BARCELONA-P.º Gracia		9.56
GERONA		11.01
Figueras		11.29
Port-Bou		12.15
Cerbère	LI.	12.30
Perpignan	S.	12.35
Narbonne	LI.	13.02
Narbonne	S.	13.34
Beziérs		13.36
Mompellier		13.52
Nîmes		14.32
Avignon		14.59
Valence	LI.	15.27
GRENOBLE	S.	16.25
Chambery		16.35
GINEBRA	LI.	17.35
Narbonne	S.	18.22
TOULOUSE		18.22
Limoges		19.44
PARIS-Austerlitz		5.05
		8.36

- 1 Catalán-Talgo.
- 2 Barcelona-Talgo. No tiene paradas comerciales en Port-Bou y Cerbère.

R9

Paris-G. Lyon ● Montpellier

R9

Paris-Austerlitz ● Toulouse ● Port-Bou ● Barcelona-Sants

Barcelona-Sants ● La Tour de Carol ● Narbonne ● Cerbère

Identificación del tren	TALGO 71	Exp. 4723	Exp. 4415	TALGO 477	TALGO 4623	Ráp. 479	Ráp. 175	Exp. 14871
Prestaciones	1-2	1-2	1-2	1-2	1-2	1-2	1-2	1-2
Itin. Km.	72	8	1	7	7	7	7	7
PARIS-Austerlitz	S.		21.06	21.00	21.25	21.34	22.53	21.06
Limoges			0.53	0.15	1.12	1.21		1.00
TOULOUSE	LI.		4.29		4.45	5.10	7.00	4.30
TOULOUSE	S.		5.00		5.10		(t)7.14	5.00
La Tour de Carol			(t)8.36					(t)8.36
BARCELONA-Sants	LI.		12.09					12.10
PARIS-Gare de Lyon	S.		11.42					
Dijon								
Lyon								
Valence			14.44					
Avignon			(t)15.48					
Nîmes			16.17					
Montpellier	LI.		16.44					
Narbonne	S.		16.46					
	S.		17.39					
Narbonne	S.		17.41					
Perpignan			18.18		5.29	8.06	6.54	8.53
Cerbère	LI.		18.43		6.00	8.55	8.25	10.18
	S.		18.48		6.05	9.00	8.30	10.21
Port-Bou			21.16		6.35	(t)10.00		(t)10.45
Figueras			(t)21.37		6.55	10.20		11.08
GERONA			22.14		7.28	10.53		11.46
BARCELONA-Término	LI.		23.32					13.03
BARCELONA-P.º de Gracia	LI.		21.20		8.32	11.59		
BARCELONA-Sants	LI.		21.26		8.38	12.03		

- 4 CATALAN TALGO.
- 6 BARCELONA TALGO.
- 7 MARE NOSTRUM desde Port-Bou. Continúa a Alicante y Murcia.

R9

Montpellier ● Paris-G. Lyon

R9

Barcelona-Sants ● Port-Bou ● Toulouse ● Paris-Austerlitz

Cerbère ● Narbonne ● Barcelona-Sants

Identificación del tren	Ráp. 1114	Ráp. 478	TALGO 474	Exp. 470	TALGO 72	Exp. 5572
Prestaciones	1-2	1-2	1-2	1-2	1-2	1-2
Itin. Km.	1-2	1-2	1-2	1-2	1-2	1-2
BARCELONA-Sants	S.		16.24		20.55	7.18
BARCELONA-P.º de Gracia	S.		16.31		21.01	9.50
BARCELONA-Término	S.		17.43		22.06	11.01
GERONA			18.13		22.34	11.29
Figueras			18.37		22.58	11.53
Port-Bou	LI.		18.45		23.14	12.15
Cerbère	LI.		(t)18.50		23.29	12.30
Perpignan	S.		20.20		23.34	12.35
Narbonne	LI.		21.30		21.21	12.00
Narbonne	S.		22.25		22.10	13.02
Montpellier	S.		22.35		22.20	13.34
Nîmes					0.01	12.45
Avignon						13.36
Valence						14.32
PARIS-Gare de Lyon	LI.					14.59
BARCELONA-Sants	S.					(t)15.58
La Tour de Carol						16.53
TOULOUSE	S.					19.51
TOULOUSE	S.		0.33			
Limoges			4.26			14.34
PARIS-Austerlitz	LI.		8.21			18.05
			3.50			21.35
			8.36			9.46
						(t)13.32
						16.25
						19.05
						22.17
						22.40
						20.50
						23.49

- 1 1ª, 2ª, 3ª, camas y literas Cerbère-París.
- 3 BARCELONA-TALGO.
- 4 CATALAN-TALGO. Reserva obligatoria hasta Avignon.

Identificación del tren	Ráp. 1114	Ráp. 478	TALGO 474	Exp. 470	TALGO 72	Exp. 5572
BARCELONA-Sants	S.		16.24		20.55	7.18
BARCELONA-P.º de Gracia	S.		16.31		21.01	9.50
BARCELONA-Término	S.		17.43		22.06	11.01
GERONA			18.13		22.34	11.29
Figueras			18.37		22.58	11.53
Port-Bou	LI.		18.45		23.14	12.15
Cerbère	LI.		(t)18.50		23.29	12.30
Perpignan	S.		20.20		23.34	12.35
Narbonne	LI.		21.30		21.21	12.00
Narbonne	S.		22.25		22.10	13.02
Montpellier	S.		22.35		22.20	13.34
Nîmes					0.01	12.45
Avignon						13.36
Valence						14.32
PARIS-Gare de Lyon	LI.					14.59
BARCELONA-Sants	S.					(t)15.58
La Tour de Carol						16.53
TOULOUSE	S.					19.51
TOULOUSE	S.		0.33			
Limoges			4.26			14.34
PARIS-Austerlitz	LI.		8.21			18.05
			3.50			21.35
			8.36			9.46
						(t)13.32
						16.25
						19.05
						22.17
						22.40
						20.50
						23.49

- 1 1ª, 2ª, 3ª, camas y literas Cerbère-París.
- 3 BARCELONA-TALGO.
- 4 CATALAN-TALGO. Reserva obligatoria hasta Avignon.



Identificación del tren		4562-3	6112 4564-15	IC 47-48	4568-9	TALGO 72-73	470-1	4478-9	4576-7	348-9	2508 2909		
Prestaciones		Plazas asiento Cama o litera Restauración Particularidades	1-2	1-2	1-2	1-2	1-2	1-2	1-2	1-2			
Itin.	Km.		1	2	3	4	5	6	7	8	9	10	11
Hendaia	S.	6.31							18.14	18.41			
Bayonne	S.	7.21							19.12	19.34			
Pau	S.	8.33							20.33	20.47			
Lourdes	S.	9.03							21.05	21.29			
TOULOUSE	S.	6.22	11.37		12.18				23.35	0.09			
Narbonne	LL.	7.42	13.13		13.41				1.08	1.36			
BARCELONA-Término		S.				(a)9.50	(a)19.00				(a)10.20		
Port-Bou	S.					12.15	21.38				12.49		
Cerbère	S.					12.35	22.48				23.45	(t)13.58	
Narbonne	LL.					13.34	0.27				1.20	15.25	
Narbonne		S.	7.44	13.19	13.43	13.36	0.35	1.19	1.41	1.51	(t)15.38		
Mompellier	S.	8.41	14.23	14.48	14.32	1.40	2.33	2.48	2.56	3.25	16.45		
Nimes	LL.	9.06	14.47	15.13	14.57	2.11	3.01	3.16	3.25	3.25	17.09		
Nimes		S.				14.59	2.14	3.08					
Avignon	S.					15.27	2.50	3.50					
Valence	LL.					16.25	4.01	5.06					
Valence		S.				16.35							
Grenoble	S.					17.35							
Chambery	S.					18.22							
GINEBRA	LL.					19.44							
Valence		S.					4.05	5.10					
Lyon-Part Dieu	S.						5.19	(b)7.35					
GINEBRA	LL.						7.25	9.39					
Nimes		S.	9.08	14.52	15.17				3.20	3.29	17.13		
MARSELLA	S.	10.32	16.35	16.35	(t)17.23				5.14	5.00	19.23		
Cannes	S.	12.25	18.29	18.29	19.32				7.27	7.10	21.32		
Niza	S.	(t)14.00	(t)19.00	19.00	20.29				8.15	8.30	(t)23.07		
Ventimiglia	S.	(t)16.02	19.35	19.57	(t)21.29				9.30	9.38	1.00		
GENOVA	LL.	(t)18.55	22.00	22.00	0.08				12.03	12.30	3.33		
GENOVA		S.	19.15	22.15	0.15				12.07	12.55	3.53		
MILAN	S.	(t)21.05	(t)0.05								6.00		
Verona	S.	22.30	2.36								7.33		
Padova	S.	23.20	3.45								9.00		
VENECIA	LL.	23.56	4.20										
Pisa		S.		2.52					14.22	15.33			
Pisa	S.								14.50	16.20			
FLORENCIA	LL.								15.45	17.40			
ROMA		LL.			7.00				17.45	19.35			
NAPOLES	LL.								20.31	23.02			

1 Hasta el 27-VI y a partir del 9-IX.
 2 Continúa a Viena.
 3 CATALAN TALGO.
 4 Diario entre Toulouse y Marsella.
 5 HISPANIA EXPRESO. Literas desde Cerbère.
 (a) Barcelona-Sants.
 (b) Lyon-Perrache.




Identificación del tren		610	5468/9	248	600	TALGO 70-1	Ráp. 472-473	Exp. 246-7	Exp. 5478-9	Exp. 5460-4461	Ráp. 1111		
Prestaciones		Plazas asiento Cama o litera Restauración Particularidades	1-2	1-2	1-2	1-2	1-2	1-2	1-2	1-2	1-2		
Itin.	Km.		1	2	3	4	5	6	7	8	9	10	11
NAPOLES	S.	13.38											
ROMA	S.	16.50									12.35		
FLORENCIA		S.	19.00		1.23						12.25		
Pisa	LL.	20.15		2.30							13.47		
Pisa		LL.	20.48		2.35						15.58		
VENECIA		S.	20.45		0.20								
Padova	S.	21.16		0.58									
Verona	S.	22.14		2.12									
MILAN	S.	0.05		(t)6.40									
GENOVA	LL.	1.42		8.10									
GENOVA		S.	2.25		6.02						8.23		
Ventimiglia	S.	7.36		9.20							10.44		
Niza	S.	(t)8.51		(t)10.45							11.25		
Cannes	S.	9.26		11.14							11.51		
MARSELLA	S.	11.48		12.43		13.38					(t)14.43		
Nimes	LL.		13.48	14.58									
GINEBRA		S.				11.27							
Chambery	S.					12.54							
GRENOBLE	S.					13.36							
Valence	LL.					14.32							
GINEBRA		S.				21.29							
Lyon-Part-Dieu	S.					23.30					(b)23.55	14.11	
Valence	LL.					0.30					1.00	15.00	
Valence		S.				14.44					0.35	-1.06	15.08
Avignon	S.					15.39					1.53	-2.37	16.12
Nimes	LL.					16.15					2.22	-3.06	16.39
Nimes		S.	13.50	15.02		16.17					2.25	2.44	3.14
Mompellier	S.	14.16	15.37			16.44					2.58	3.14	3.45
Narbonne	LL.	15.12	16.49			17.39					4.02	4.33	5.05
Narbonne		S.				17.19					4.15	4.40	16.42
Cerbère	S.					19.02					5.37	5.50	17.15
Port-Bou	S.					(t)21.16					(t)7.10	(t)7.10	18.29
BARCELONA-Término	LL.					23.32					(a)9.40	(a)9.40	19.02
Narbonne		S.	15.14	17.02							5.07	5.17	20.35
TOULOUSE	S.	17.16	19.01								6.49	7.13	21.16
Lourdes	S.	19.14	21.13								9.03	9.41	23.32
Pau	S.	19.43	21.44								9.34	10.11	
Bayonne	S.	21.01	23.00								10.50	11.29	
Hendaia	S.	21.55	23.50								11.48	12.40	
Milán	LL.	22.02	23.55								11.53	12.46	

3 CATALAN TALGO.
 4 HISPANIA EXPRESO.
 5 Complemento. Port-Bou-Barcelona.
 6 Hasta el 27-VI y a partir del 9-IX diario.
 7 (a) Barcelona-Sants.
 (b) Lyon-Perrache.



Identificación del tren	TALGO 72-73	647 200	2551	TALGO 460-1	Exp. 470 471	375-176	5014	5569-8	4562-3	8061
Plazas asiento	1-2	1-2		1-2	1-2	1-2	1-2	1-2	1-2	1-2
Camas o litera	X			X						
Restauración										
Particularidades	1 1	2	6	3 A	4 B					
Itin. Km.										
BARCELONA-Término	S. (a)9.50		13.05(a)	16.24(a)	19.00					
GERONA	11.01		14.34	17.43	20.27					
Port-Bou	12.15		15.53	18.45	21.33					
Carbère	12.30		15.58	18.50	21.38					
Narbonne	13.36		(t)16.32		(t)22.48					
Montpellier	14.32		18.07		0.35					
Ventimiglia			19.13		1.40					
NIZA										
MARSELLA										
Avignon										
Avignon	S. 15.27		20.27		2.50					
LYON Part-Dieu	LI. 23.15		23.15		5.15					
LYON										
Dijon										
Nancy										
Metz										
Bettendorf										
LUXEMBURGO										
LYON Part-Dieu	S. CATALAN TALGO		23.18		5.19					
GINEBRA	S. 19.44		20.26		8.03					
BASILEA	LI. (t)0.15		(t)0.15		10.54					
Strasbourg										
Strasbourg	S. (t)5.21		7.07		8.03					
Kehl			7.33		11.14					
Offenbourg			(t)8.26		12.26					
Karlsruhe			8.59		12.59					
STUTTGART										
MUNICH										
Mannheim										
Mannheim	LI. 3.10		9.28		11.28					
FRANKFURT										
Mainz										
Mainz	S. 3.22		9.33		13.33					
BONN										
COLONIA										
Dusseldorf										
Dormund										
FRANKFURT										
Hannover										
HAMBURGO										
COPENHAGUE										
Helsingborg										
Helsingborg	LI. 8.25		10.55		12.55					
Göteborg										
OSLO										
OSLO	S. 8.40		11.10		12.50					
ESTOCOLMO										
ESTOCOLMO	LI. 11.50		14.10		16.10					
HELSENKI										
HELSENKI	LI. 18.00		20.45		22.45					
HELSENKI										
HELSENKI	LI. 9.00		11.35		13.35					

(a) Barcelona-Sants.
 (b) Lyon-Perrache.
 1 Catalán TALGO.
 2 Basilea-Frankfurt 1.ª y 2.ª camas y literas.
 3 Mare-Nostrum Barcelona-Cerbère.
 4 HISPANIA EXPRESO. Literas desde Carbère.
 5 Basilea-Hamburgo, diario salvo los sábados.
 6 Offenbourg-Hamburgo, diario salvo los domingos. Carbère-Offenbourg. Circula los domingos.



Identificación del tren	471	TALGO 71-0	1111	899	173	177-378	472-3	373	462-3	575
Plazas asiento	1-2	1-2	1-2	1-2	1-2	1-2	1-2	1-2	1-2	1-2
Camas o litera	X			X						
Restauración										
Particularidades	1 1	2	6	3 A	4 B					
Itin. Km.										
HELSENKI	S. 7.08		18.00		7.02					
ESTOCOLMO	LI. 9.00		11.00		22.35					
OSLO			16.05		3.45					
Göteborg			19.16		6.05					
Helsingborg			18.30		6.30					
COPENHAGUE			21.10		9.20					
HAMBURGO			22.42		10.07					
Hannover			0.43		11.25					
FRANKFURT			4.17		12.25					
Dortmund					12.25					
Dusseldorf					13.39					
COLONIA					14.04					
BONN					14.30					
Mainz					16.57					
FRANKFURT					18.46					
FRANKFURT					15.46					
Mannheim					16.31					
Mannheim					17.27					
MUNICH					18.10					
STUTTGART					19.31					
Karlsruhe					17.02					
Offenbourg					18.43					
Kehl					20.02					
Strasbourg					21.01					
Strasbourg					19.36					
Strasbourg					21.31					
Strasbourg					19.46					
Strasbourg					21.42					
Strasbourg					20.24					
Strasbourg					23.07					
Strasbourg					20.24					
Strasbourg					23.07					
Strasbourg					20.24					
Strasbourg					23.07					
Strasbourg					20.24					
Strasbourg					23.07					
Strasbourg					20.24					
Strasbourg					23.07					
Strasbourg					20.24					
Strasbourg					23.07					
Strasbourg					20.24					
Strasbourg					23.07					
Strasbourg					20.24					
Strasbourg					23.07					
Strasbourg					20.24					
Strasbourg					23.07					
Strasbourg					20.24					
Strasbourg					23.07					
Strasbourg					20.24					
Strasbourg					23.07					
Strasbourg					20.24					
Strasbourg					23.07					
Strasbourg					20.24					
Strasbourg					23.07					
Strasbourg					20.24					
Strasbourg					23.07					
Strasbourg					20.24					
Strasbourg					23.07					
Strasbourg					20.24					
Strasbourg					23.07					
Strasbourg					20.24					
Strasbourg					23.07					
Strasbourg					20.24					
Strasbourg					23.07					
Strasbourg					20.24					
Strasbourg					23.07					
Strasbourg					20.24					
Strasbourg					23.07					
Strasbourg					20.24					
Strasbourg					23.07					
Strasbourg					20.24					
Strasbourg					23.07					
Strasbourg					20.24					
Strasbourg					23.07					
Strasbourg					20.24					
Strasbourg					23.07					
Strasbourg					20.24					
Strasbourg					23.07					
Strasbourg					20.24					
Strasbourg					23.07					
Strasbourg					20.24					
Strasbourg					23.07					
Strasbourg					20.24					
Strasbourg					23.07					
Strasbourg					20.24					
Strasbourg					23.07					
Strasbourg					20.24					
Strasbourg					23.07					
Strasbourg					20.24					
Strasbourg					23.07					
Strasbourg					20.24					
Strasbourg					23.07					
Strasbourg					20.24					
Strasbourg					23.07					
Strasbourg					20.24					
Strasbourg					23.07					
Strasbourg										

Identificación del tren	Exp. 308	Exp. 200	Ráp. 404	Ráp. 400	Ráp. 2026
Prestaciones	Plazas asiento Cama o litera Restauración Particularidades	1-2 Y	1-2 Y	1-2 Y	1-2 Y
TREN + BARCO					
VIA → DIEPPE BOULOGNE O CALAIS DUNKERQUE					
LONDRES-Victoria	S.	8.04	20.40	10.45	14.15
Dover-Western Docks	S.			12.25	15.54
Folkestone-Harbour (HEC)	S.			13.00	16.30
Dunkerque-Maritime (HEOr)	S.				19.00
Calais-Maritime	S.			15.50	19.32
Boulogne-Maritime	S.			16.33	21.12
Amiens	S.			17.52	21.12
Gatwick	S.	8.40	21.19		
Newhaven (HEC)	L.I.	9.15	20.00		
Dieppe-Maritime (HEOr)	S.	10.00	22.30		
Dieppe-Maritime (HEOr)	L.I.	15.15	4.00		
Dieppe-Maritime (HEOr)	S.	15.48	4.40		
PARIS-St. Lazare	L.I.	18.07	7.02		
PARIS-Nord	L.I.		19.04	22.28	17.22

1 Diario salvo el 24 y 29-XII.
 2 Del 2-I al 30-V, diario salvo los sábados, domingos y fiestas y el 2 y 9-V.
 3 Le Norort. Circula del 27-X al 31-V. Salvo el 25-XII. Otros trenes circulan en diferentes fechas.
 4 Diario salvo el 24 y 29-XII.

Identificación del tren	Exp. 309	Exp. 601	Ráp. 401	Ráp. 405	Exp. 2027	Exp. 2035
Prestaciones	Plazas asiento Cama o litera Restauración Particularidades	1-2 Y	1-2 Y	1-2 Y	1-2 Y	1-2 Y
TREN + BARCO						
VIA → DIEPPE BOULOGNE O CALAIS DUNKERQUE						
PARIS-Nord	S.		7.56	11.30	14.24	17.04
PARIS-St. Lazare	S.	10.52	22.13			
Rouen-R. D.	L.I.	12.17	23.51			
Dieppe-Maritime (HEOr)	L.I.	13.10	0.44			
Newhaven (HEC)	S.	13.45	1.15			
Gatwick	L.I.	17.20	5.25			
Gatwick	L.I.	18.00	6.06			
Amiens	S.		19.06	12.42	15.41	18.19
Boulogne-Maritime (HEOr)	L.I.		10.16		17.14	19.56
Boulogne-Maritime (HEOr)	S.		11.00		17.45	20.10
Calais-Maritime (HEOr)	L.I.			14.34		
Calais-Maritime (HEOr)	S.			15.00		
Dunkerque-Maritime (HEOr)	S.					
Folkestone-Harbour (HEC)	L.I.			11.50	18.35	21.00
Dover-Western Docks	L.I.			12.30	19.24	21.35
Dover-Western Docks	S.			15.30		
Dover-Western Docks	L.I.			16.05		
LONDRES-Victoria	L.I.	18.39	6.42	13.58	21.09	23.13

1 Ciertos días con destino a Gran Bretaña no lleva viajeros sin reserva de plaza. Clase única en el recorrido marítimo. Diario salvo el 25-XII.
 2 Night-Ferry.
 3 Del 25-X al 31-V, salvo el 24 y 25-XII.
 4 Del 29-IX al 5-I salvo el 25-XII.
 5 Del 21-III al 31-V, diario.
 6 A partir de 4-IV los viernes salvo el 2 y el 9-V. Circula el 30-IV y el 27-V.

Identificación del tren	Ráp. 2009	Ráp. 2017	Ráp. 2025
Prestaciones	Plazas asiento Cama o litera Restauración Particularidades	1-2 Y	1-2 Y
TREN + AERODESLIZANTE			
VIA → BOULOGNE			
PARIS-Nord	S.	9.20	11.25
Amiens	S.	10.29	12.33
Boulogne-Aerodeslizante (HEOr)	L.I.	11.40	13.40
Boulogne-Aerodeslizante (HEOr)	S.	12.10	14.10
Calais-Maritime (HEC)	L.I.		14.10
Calais-Maritime (HEC)	S.		14.10
Dover-Priory	S.	12.10	14.10
Dover-Priory	L.I.	13.37	15.37
LONDRES-Charing Cross	L.I.		17.10
LONDRES-Charing Cross	L.I.		18.37

1 Diario salvo el 25 y 26-XII.
 2 Hasta el 3-XI diario. Del 20-XII al 5-I diario salvo el 25 y 26-XII, y a partir del 14-III, diario.
 3 Otros trenes circulan en diferentes fechas.



Identificación del tren	Plazas asiento Cama o litera Restauración Particularidades	Bruselas		Rotterdam		La Haya		TEE 85
		Ráp. 281	IC 83	Ráp. 433	Ráp. 285	Ráp. 287	TEE 85	
PARIS-Nord	1	7.10	7.48	10.23	11.35	13.30	14.38	17.41
St. Quentin	1-2	9.11	9.49	11.41	12.37	14.43	15.58	17.57
Aulnoye	1-2	10.10	10.48	12.37	13.36	15.39	16.55	18.29
Mons	1-2	10.10	10.48	12.37	13.36	15.39	16.55	18.29
BRUSELAS-Midi	1-2	10.19	11.12	13.36	14.43	17.17	18.00	19.53
BRUSELAS-Nord	1-2	10.46	11.47	14.07	14.45	17.45	18.33	20.23
AMBERES	1-2	11.22	12.14	14.36	15.22	18.22	19.03	20.52
Roosendaal	1-2	12.03	13.07	15.25	16.03	19.03	19.49	21.35
ROTTERDAM-C.S.	1-2	12.03	13.07	15.25	16.03	19.03	19.49	21.35
ROTTERDAM-C.S.	1-2	12.10	13.13	15.43	16.10	19.10	20.10	21.43
UTRECHT-C.S.	1-2	12.47	13.59	16.29	16.47	19.47	20.47	22.47
ROTTERDAM-C.S.	1-2	12.05	13.12	15.29	16.05	19.05	19.53	21.38
LA HAYA	1-2	12.21	13.31	15.50	16.21	19.21	20.09	21.55
Haarlem	1-2	12.52	14.15	16.52	17.06	19.52	20.57	22.58
AMSTERDAM-C.S.	1-2	13.06	14.15	17.06	17.06	20.07	22.40	23.06

1 ETOILE DU NORD.
2 Laborable entre Rotterdam y Bruselas.



Identificación del tren	Plazas asiento Cama o litera Restauración Particularidades	Amsterdam		La Haya		Rotterdam		Bruselas		Ráp. 167
		Ráp. 282	IC 82	Ráp. 284	Ráp. 162	Ráp. 163	Ráp. 165	Ráp. 286		
AMSTERDAM-C.S.	1-2	7.00	8.55	10.55	12.28	13.28	15.28	15.54	17.28	
Haarlem	1-2	7.41	9.35	11.38	13.12	14.12	16.12	16.37	18.12	
LA HAYA	1-2	7.59	9.52	11.56	13.29	14.29	16.29	16.56	18.29	
ROTTERDAM-C.S.	1-2	7.59	9.52	11.56	13.29	14.29	16.29	16.56	18.29	
UTRECHT-C.S.	1-2	7.16	8.48	10.47	12.47	13.47	15.47	17.47	19.47	
ROTTERDAM-C.S.	1-2	7.54	9.25	11.52	13.25	14.25	16.25	18.25	20.25	
ROTTERDAM-C.S.	1-2	5.25	8.00	9.54	12.00	13.31	14.31	16.31	18.31	
Roosendaal	1-2	6.13	8.48	10.32	12.47	14.14	15.14	17.14	19.14	
AMBERES	1-2	6.54	9.17	10.58	13.15	14.54	15.54	17.54	19.54	
BRUSELAS-Nord	1-2	7.21	9.51	11.32	13.49	15.56	16.21	18.21	20.23	
BRUSELAS-Midi	1-2	8.04	10.10	11.37	14.07	16.10	17.14	18.38	20.41	
Mons	1-2	8.36	10.48	11.42	14.42	16.42	17.46	19.46	21.16	
Aulnoye	1-2	8.59	11.14	12.06	15.06	17.05	18.09	20.11	21.11	
St. Quentin	1-2	11.45	11.45	15.37	17.05	18.09	19.59	20.50	22.00	
PARIS-Nord	1-2	10.50	13.00	14.15	16.55	18.56	19.44	21.13	22.06	

1 L'ETOILE DU NORD.
2 TEE 84. Bruselas-Midi-Paris Nord.
3 Laborable entre Rotterdam y Bruselas.



Identificación del tren	Plazas asiento Cama o litera Restauración Particularidades	Paris		Metz		Forbach		Luxemburgo		Mainz		Praga	
		Exp. 202	Exp. 1342	Exp. 359	R14 259	IC 157	Exp. 255	Exp. 2555	IC 153	Exp. 253	Exp. 251		
PARIS-Este	1-2	6.55	9.00	13.42	13.42	17.15	23.00						
Reims	1-2	11.03	17.15	18.52	20.20	22.48							
Longwy	1-2	13.55	19.55	20.20	22.48								
Metz	1-2	14.20	20.23	20.49	23.28								
Thionville	1-2	14.45	20.49	23.28									
LUXEMBURGO	1-2	14.45	20.49	23.28									
Metz-Ville	1-2	9.51	11.53	16.40	16.40	20.02	2.51						
Forbach	1-2	10.43	12.47	17.40	17.40	20.47	4.17						
Saarbrücken	1-2	10.52	12.58	17.58	17.52	20.57	4.47						
Kaiserslautern	1-2	11.31	13.35	18.31	21.34	5.26							
Kaiserslautern	1-2	11.33	13.37	18.33	21.36	5.29							
Ludwigshafen	1-2	12.16	14.16	19.16	22.22	6.12							
Mannheim	1-2	12.22	14.22	19.32	22.22								
Heidelberg	1-2	12.22	14.22	19.32	22.22								
STUTTGART	1-2	12.22	14.22	19.32	22.22								
Kaiserslautern	1-2	13.17	15.10	19.56	20.24	6.57							
Mainz	1-2	13.17	15.10	19.56	20.24	6.57							
FRANCFORT	1-2	13.17	15.10	19.56	20.24	6.57							
PRAGA	1-2	13.17	15.10	19.56	20.24	6.57							

1 Diario salvo los domingos.
2 Goethe.



Identificación del tren	Plazas asiento Cama o litera Restauración Particularidades	Praga		Mainz		Luxemburgo		Metz		Paris	
		Exp. 398	Exp. 205	Exp. 356	Exp. 250	IC 152	Exp. 254	458 2852	Ráp. 258	IC 156	
PRAGA	1-2	11.20	20.09	16.22	14.52						
FRANCFORT	1-2	22.52	7.52								
Mainz	1-2	23.25									
Kaiserslautern	1-2										
STUTTGART	1-2										
Heidelberg	1-2										
Mannheim	1-2										
Ludwigshafen	1-2										
Kaiserslautern	1-2										
Kaiserslautern	1-2										
Saarbrücken	1-2										
Forbach	1-2										
Metz-Ville	1-2										
LUXEMBURGO	1-2	6.46	17.27	17.20							
Thionville	1-2	7.26	17.51	18.22							
Metz	1-2	7.26	17.51	18.22							
Longwy	1-2	7.26	17.51	18.22							
Reims	1-2	9.58	17.59	20.28							
PARIS-Este	1-2	11.25	21.03	21.56							
PARIS-Este	1-2	11.25	21.03	21.56							
PARIS-Este	1-2	7.04	14.06	17.08	16.59	22.42	21.03				

1 Goethe.



Identificación del tren	Dir. 2702	Rap. 916	Rap. 210	Ráp. 212	Exp. 614	Exp. 576	Exp. 688	TEE 76	Dir. 2128	IC 64
NAPOLI	S.	8,30	11,38	12,45	16,00	20,00	3,51	4,56	11,36	
ROMA	S.	11,57	14,00	15,45	18,45	23,05	0,06	7,30	7,40	
LIVORNO	LI.			18,52		22,28	3,04	10,28	11,36	
PISA	LI.			19,06		21,48	2,42	3,19	10,41	11,50
FLORENCIA	S.			19,15		22,35				
PISA	LI.			20,38		23,30	2,30			
GENOVA	S.			19,10		21,51	2,50	3,22	10,43	12,00
TURIN	LI.			21,38		23,57	6,00	6,12	12,58	14,59
FLORENCIA	S.	16,04	17,00			0,27			10,23	
BOLONIA	LI.	17,30	18,20			2,01			11,45	
PARMA	LI.	18,35				3,09				
TURIN	LI.	20,15								
VENECIA	S.	16,10				6,10			10,45	12,10
VERONA	LI.	17,31				7,31			12,14	13,31
MILAN	LI.	19,15	(t)20,50			7,15	9,15		(t)14,10	(t)15,15
TURIN	LI.	20,50	22,20			8,50	10,50		(t)15,48	16,50
TURIN	S.	22,23	23,59	1,53	9,00	12,00			16,35	18,05
MODANE	LI.	0,30	2,05	3,48	10,37	14,01			18,22	20,15
CHAMBERY	LI.	1,43	3,27	5,02	11,42	15,13			19,31	21,36
CULOZ	LI.								(t)20,25	22,04
AMBÉRIEU	LI.									
LYON PART-DIEU	S.					13,05	16,43		23,03	
LYON PERRACHE	LI.					(t)13,20	(t)16,50		0,07	
MACON	S.									
DIJON	LI.	4,15	6,03	7,37						4,09
PARIS-GARE DE LYON	LI.	7,25	8,55	10,07	15,34	19,10			23,09	7,30

- 1 STENDHAL desde Milán.
- 2 NAPOLI-EXPRESS.
- 3 PALATINO.
- 4 TGV Lyon Perrache-Paris Gare de Lyon, diario salvo el 10-VI.
- 5 TGV Lyon Perrache-Paris Gare de Lyon.
- 6 Desde Lyon hasta el 23-VI circula los sábados. Diario del 24-VI al 2-IX. Y a partir del 8-IX los sábados.

Identificación del tren	Dir. 2702	Rap. 916	Rap. 210	Ráp. 212	Exp. 614	Exp. 576	Exp. 688	TEE 76	Dir. 2128	IC 64
PARIS-GARE DE LYON	LI.	7,25	8,55	10,07	15,34	19,10			23,09	7,30
DIJON	LI.	4,15	6,03	7,37						4,09
MACON	S.									
LYON PERRACHE	LI.					(t)13,20	(t)16,50		0,07	
LYON PART-DIEU	S.					13,05	16,43		23,03	
AMBÉRIEU	LI.									
CULOZ	LI.								(t)20,25	22,04
CHAMBERY	LI.	1,43	3,27	5,02	11,42	15,13			19,31	21,36
MODANE	LI.	0,30	2,05	3,48	10,37	14,01			18,22	20,15
TURIN	S.	22,23	23,59	1,53	9,00	12,00			16,35	18,05
TURIN	LI.	20,50	22,20			8,50	10,50		(t)15,48	16,50
MILAN	LI.	19,15	(t)20,50			7,15	9,15		(t)14,10	(t)15,15
VENECIA	S.	16,10				6,10			10,45	12,10
PARMA	LI.	18,35				3,09				
BOLONIA	LI.	17,30	18,20			2,01			11,45	
FLORENCIA	S.	16,04	17,00			0,27			10,23	
TURIN	LI.	23,40	1,38	(t)8,15	(t)8,30	14,37			17,08	19,08
GENOVA	S.	21,38	23,57	6,00	6,12	12,58			14,59	17,08
PISA	LI.	19,10	21,51	2,50	3,22	10,43			12,00	14,59
FLORENCIA	S.	19,15	22,35	1,23						
PISA	LI.	20,38	23,30	2,30						
FLORENCIA	S.	19,06	21,48	2,42	3,19	10,41			11,50	14,50
LIVORNO	LI.	18,52	22,28	3,04	10,28	11,36			11,36	14,50
ROMA	S.	15,45	18,45	0,06	(t)7,30	7,40			7,40	11,36
ROMA	S.	14,00	17,00							
ROMA	S.	11,38	14,38							
ROMA	S.	8,30	11,30							



Identificación del tren	Ráp. 627	IC 215	Ráp. 213	Ráp. 211	Ráp. 217	Exp. 609	TEE 95	Ráp. 5079	IC 417	Ráp. 419	713
PARIS-GARE DE LYON	S.	15,00		18,47	20,39	22,22		23,56	7,24	10,48	
DIJON	LI.			21,14	23,18	1,17		3,19			
MACON	LI.										
LYON-PERROCHE	S.	17,03						(t)6,47	9,38	12,34	
LYON-PART-DIEN	LI.	17,13						6,58	9,47	12,43	
AMBÉRIEU	S.										
CULOZ	S.										
CHAMBERY-CHALLES	LI.										
MODANE	LI.										
TURIN	LI.			18,36	23,59	2,08	4,05	7,57	10,45		
TURIN	S.			19,59	1,24	3,50	5,40	8,29	11,16	(t)14,17	
MILAN	S.			21,30	3,01	5,35	7,21	9,47	12,40	15,54	
MILAN	S.			21,40		5,53	7,26	(t)11,23	(t)14,02	17,30	
MILAN	S.			(t)23,08		7,40	(t)9,05	11,53	15,10	17,53	
VERONA	LI.			2,36		9,29	10,30	13,40	16,45	(t)19,40	22,30
VENECIA	LI.			4,20		11,00	11,39	15,29	18,27	21,29	
TURIN	S.			22,55		7,48		17,00	19,39	23,00	
PARMA	S.			2,35		10,51					
BOLONIA	LI.			(t)3,59		(t)13,11		13,51		17,53	
FLORENCIA	LI.			5,19		14,45		14,56		21,05	1,26
TURIN	S.			22,10	3,15	6,10	8,05	10,30	14,20	16,40	2,50
GENOVA	LI.			0,30	5,05	8,11	10,15	12,55	16,34	18,39	
PISA	LI.			3,03	6,59	10,30	12,16	15,33	16,14	20,41	
PISA	S.			4,35	7,35	11,10	12,35	15,50	16,15	20,48	
FLORENCIA	LI.			5,50	8,37	12,30	13,38	16,45	20,38	21,45	
LIVORNO	S.			3,08	7,08	10,34	12,18	15,41	19,11	20,43	
ROMA	LI.			3,26		10,52	12,34	15,58	19,28	20,59	
ROMA	LI.			7,30	(t)11,40	14,30	15,50	20,15	22,52	(t)0,15	6,43
NAPOLI-CENTRAL	LI.			10,00	13,51	16,52	22,45	20,00	1,35	2,45	9,24

- 1 Le Mont-Cenis.
- 2 PALATINO.
- 3 NAPOLI-EXPRESS.
- 4 STENDHAL.
- 5 VESUVIO.
- 6 PIEMONTE.

Identificación del tren	Ráp. 627	IC 215	Ráp. 213	Ráp. 211	Ráp. 217	Exp. 609	TEE 95	Ráp. 5079	IC 417	Ráp. 419	713
PARIS-GARE DE LYON	S.	15,00		18,47	20,39	22,22		23,56	7,24	10,48	
DIJON	LI.			21,14	23,18	1,17		3,19			
MACON	LI.										
LYON-PERROCHE	S.	17,03						(t)6,47	9,38	12,34	
LYON-PART-DIEN	LI.	17,13						6,58	9,47	12,43	
AMBÉRIEU	S.										
CULOZ	S.										
CHAMBERY-CHALLES	LI.										
MODANE	LI.										
TURIN	LI.			18,36	23,59	2,08	4,05	7,57	10,45		
TURIN	S.			19,59	1,24	3,50	5,40	8,29	11,16	(t)14,17	
MILAN	S.			21,30	3,01	5,35	7,21	9,47	12,40	15,54	
MILAN	S.			21,40		5,53	7,26	(t)11,23	(t)14,02	17,30	
MILAN	S.			(t)23,08		7,40	(t)9,05	11,53	15,10	17,53	
VERONA	LI.			2,36		9,29	10,30	13,40	16,45	(t)19,40	22,30
VENECIA	LI.			4,20		11,00	11,39	15,29	18,27	21,29	
TURIN	S.			22,55		7,48		17,00	19,39	23,00	
PARMA	S.			2,35		10,51					
BOLONIA	LI.			(t)3,59		(t)13,11		13,51		17,53	
FLORENCIA	LI.			5,19		14,45		14,56		21,05	1,26
TURIN	S.			22,10	3,15	6,10	8,05	10,30	14,20	16,40	2,50
GENOVA	LI.			0,30	5,05	8,11	10,15	12,55	16,34	18,39	
PISA	LI.			3,03	6,59	10,30	12,16	15,33	16,14	20,41	
PISA	S.			4,35	7,35	11,10	12,35	15,50	16,15	20,48	
FLORENCIA	LI.			5,50	8,37	12,30	13,38	16,45	20,38	21,45	
LIVORNO	S.			3,08	7,08	10,34	12,18	15,41	19,11	20,43	
ROMA	LI.			3,26		10,52	12,34	15,58	19,28	20,59	
ROMA	LI.			7,30	(t)11,40	14,30	15,50	20,15	22,52	(t)0,15	6,43
NAPOLI-CENTRAL	LI.			10,00	13,51	16,52	22,45	20,00	1,35	2,45	9,24



Identificación del tren	IC 21	IC 435	Ráp. 265	IC 23	IC 25	Ráp. 213	Ráp. 221	Ráp. 223	Ráp. 1163	400
Paris-Gare de Lyon	S. 7.14	(a)7.30	(b)7.52	12.28	14.22	18.47	18.50	19.32	(b)21.20	23.49
Dijon-Ville	8.54			14.06	16.00	21.14	21.21	22.02		2.47
Frasne	10.18			17.19	17.19		22.55			5.07
Vallorbe	10.37			15.37	17.37		23.36	0.10		5.50
LAUSANNE	(t)11.17			(t)16.37	(t)18.17		0.13	0.47		6.30
Domodossola	13.26			18.13	20.13		2.16	2.48		8.49
MILAN-C.	LI.(t)14.50			(t)19.50	(t)21.55		3.57	(t)4.28		10.55
MILAN-C.	S. 17.15			20.25	22.25			4.38		12.00
BOLONIA	LI. 19.56			22.18	0.04			7.12		13.44
BOLONIA	S. 20.10			22.32	0.28					
Bari	5.14	VIA KOLN	VIA MUNICHEN	6.40	8.01	19.25			VIA SALZBURG	
Brindisi	(t)7.35			9.00	10.11	(t)18.58				
Patras						22.39				
ATENAS	LI.									
BOLONIA	S. 18.52			22.23	1.26			7.23		13.49
FLORENCIA	20.08			23.30	3.00			11.42		14.56
ROMA	23.20			2.52	6.43					
NAPOLES	LI. 1.35			5.12	9.24					
MILAN-C.	S. 15.05			21.05			4.02	4.53		12.00
Verona	16.27			22.27			5.29	6.46		13.41
Padova				23.20			6.36	(t)9.06		14.15
VENECIA	(t)21.25			(t)0.41			7.20	10.40	(t)17.06	19.00
TRIESTE	23.22			2.25			9.15			20.28
Villa Opicina	0.29						10.14			20.28
Ljubljana	3.45	5.40	1.10				14.00		15.13	0.15
ZAGREB	6.01	8.08	3.21				16.27		18.00	2.30
BELGRADO		14.00	9.35						(t)23.26	8.38
Nis	LI.		13.15							
Nis	S.									
Idomeni		3.14							13.21	21.50
SALONICA		4.30							14.31	23.00
ATENAS	LI.	14.40							23.14	8.40
Nis	S.			13.30						13.30
Dimitrovgrad				16.20						16.20
SOFIA				19.26						19.26
Kapikule				4.25						4.25
ESTAMBUL	LI.			10.30						10.30

- 1 LUTETIA hasta Lausanne.
 - 2 PARSIFAL. Salida París-Nord.
 - 3 MOZART
 - 4 CISALPIN hasta Lausanne.
 - 5 LEMANO hasta Lausanne.
 - 6 PALATINO hasta Patras.
 - 7 SIMPLON EXPRESS. No toma viajeros en literas 2.ª clase después de Milán Lambrare.
 - 8 GALILEI.
 - 10 Diario hasta el 27-IX. Salida París Este.
 - 11 VENECIA EXPRESS desde Venecia Mestre. Diario hasta el 27-VI. Del 27-VI al 29-VIII diario salvo el 28-IX.
- (a) París Nord.
(b) París Este.



Identificación del tren	292 262	Ráp. 224	Ráp. 216	504 412-222	Ráp. 1162	220	IC 26	IC 28	Ráp. 264
ESTAMBUL	S. 20.30								20.30
Kapikule	4.30								4.30
SOFIA	11.25								11.25
Dimitrovgrad	12.58								12.58
Nis	LI. 15.09								15.09
ATENAS	S. 21.10				8.00				
SALONICA	8.12				16.35				
Idomeni	8.47				18.25				
Nis	LI. 14.48								
Nis	S. 15.25								
BELGRADO	19.50				6.40	6.50			20.00
ZAGREB	1.30				12.25	12.45			1.40
Ljubljana	4.25				14.55	15.20			4.25
Villa Opicina	8.06					18.35			
TRIESTE	9.00					19.38			
VENECIA	13.32	14.45				22.00	12.45		
Padova	13.46	15.16				22.24	13.16		
Verona	14.49	16.14				23.30	14.10		
Milán-C.	LI. 16.30	17.45				1.14	(t)15.45		
NAPOLES	S. 17.58		8.30	11.38					
ROMA	11.57	(t)13.40							
FLORENCIA	16.04	17.20					9.56		
BOLONIA	LI. 17.25	18.48					11.13		
ATENAS							11.23		
Patras									
Brindisi				6.70					
Bari				8.13					
BOLONIA	LI. (t)18.27								
BOLONIA	S. 17.32	18.49							
MILAN-C.	LI. (t)20.15	21.25					13.40		
MILAN-C.	S. 18.10	20.60	22.10			1.20	14.00	16.00	
Domodossola	21.05		0.05			3.08	15.34	17.34	
Lausanne	23.33		2.28			5.14	(t)17.43	(t)19.43	
Vallorbe	0.32	VIA TURIN	3.29			6.12	18.18	20.18	
Frasne	1.10						18.36		
Dijon-Ville	3.08	4.13	5.32			8.03	19.47	21.46	
PARIS-Gare de Lyon	LI. 6.18	7.25	8.31	(b)9.37		10.52	21.31	23.26	(b)23.01

- 1 ESTAMBUL EXPRESS. Estambul-Belgrado. VENECIA EXPRESS. Belgrado-Venecia-Atenas.
- 2 Hasta el 28-VI.
- 3 STENDHAL Milán-París.
- 4 GALILEI.
- 5 AKROPOLIS.
- 7 SIMPLON EXPRESS.
- 8 CISALPINO.
- 9 LEMANO, Milán-Lausanne. VENEZIA EXPRESS, Lausanne-París.

- (a) París Nord.
(b) París Este.

R17



Identificación del tren	IC 435-135	IC 83	433-133	285	241-16	233	431	235	243	635	208
Prestaciones	1-2	1-2	1-2	1-2	1-2	1-2	1-2	1-2	1-2	1-2	
Itin. Km.	1	2	6		3	4		5			
PARIS-Nord	S. 7.30	11.35	13.30	14.38	16.47	16.47	19.31	21.40	23.15		
Aulnoye			15.17	16.31			21.39	23.15	2.10		
Jeumont							22.07	23.42	2.31		
Namur	LI. 10.21						22.58	0.37	3.25		
LIEJA-Guillermains	S. 11.00	15.22	17.45	18.56			20.31	1.18	4.06		
Aachen	S. 11.10	16.27	17.47	19.00			20.42	23.47	1.33	4.16	
COLONIA	LI. 12.06	16.04	18.46	19.54	21.28	21.52	0.57	2.37	5.26		
COLONIA	LI. 12.45	16.45	19.29	20.37	22.38	22.33	1.37	3.18	6.08		
BONN	S. 12.53	16.53	19.40	20.45			23.36	1.48	7.00		
COBLENZA	LI. 13.13	17.13	20.01	21.06			23.57	2.08	7.18		
COBLENZA	LI. 13.45	17.45	20.36	21.39				2.45	7.51		
COBLENZA	S. 13.09	17.03	20.09	21.03	22.44	22.39		3.28	6.14	7.09	
Düsseldorf	LI. 13.33	17.27	20.33	21.27			3.55	6.40	7.33		
Duisburg	LI. 13.47	17.41	20.47	21.41				6.57	7.47		
ESSEN	LI. 14.00	17.54	21.00	21.54			4.24	7.11	8.00		
ESSEN	S. 14.02	17.56	21.02	21.56			4.27	7.13	8.02		
Bochum	LI. 14.09	21.09	20.01	20.01				8.09	8.09		
Dormunt	LI. 14.25	18.16	21.25	22.16				8.25	8.25		
Hannover	LI. 16.32				2.44			9.57			
BERLIN	LI. 20.30				7.52			13.45			
FRANKFURT-Oder	LI. 23.11				9.38			15.54			
VARSOVIA	LI. 7.54				18.04			22.54			
MOSCOU	LI. 14.55	18.55	21.55			0.24		5.18		8.55	
Münster	LI. 16.11	20.11	23.11			2.02		7.00		10.11	
BREMEN	LI. 17.06	21.07	0.07			3.11		8.24		11.06	
HAMBURGO	S. 17.34	0.17				3.20		8.39		11.15	
Lübeck	LI. 18.13	0.59				4.07		9.17		12.03	
Puttgarden	LI. 19.18	2.06				5.07		10.15		13.10	
Rodby	LI. 20.30	3.25				6.35		11.30		14.20	
COPENHAGUE	LI. 22.50	6.45				9.09		13.54		16.29	
Helsingborg	S. 9.34					9.34		14.19		21.19	22.34
Helsingborg	LI. 10.50					10.50		15.50		22.50	0.05
Helsingborg	S. 11.10					11.10		23.30			
Göteborg	LI. 14.10					14.10					
OSLO	LI. 19.31					19.31		7.00			
Helsingborg	S. 12.10					12.10		16.10		0.40	
ESTOCOLMO	LI. 18.49					18.49		22.49		7.05	
HELSINKI	LI. 11.35					11.35		23.27			

- 1 PARSIFAL París-Colonia. Hamburgo-Copenhague circula en diferentes fechas.
- 2 BRABANT París-Colonia. Diario salvo los domingos y el II-X, 31-III y 19-V.-Colonia-Hamburgo diario salvo los domingos
- 3 OST-WEST-EXPRESS.
- 4 NORD-EXPRESS.
- 5 DIAMANT

R17



Identificación del tren	207	242	23-341 1397	397 234	343	15 240 232	31-345	39-349 393	509	530
Prestaciones	1-2	1-2	1-2	1-2	1-2	1-2	1-2	1-2	1-2	1-2
Itin. Km.										
HELSINKI	S. 7.02		18.02							
ESTOCOLMO	LI. 22.30		7.08							
Helsingborg	LI. 5.05		13.50							
OSLO	S. 22.35			7.40						
Göteborg	LI. 3.45			12.33						
Helsingborg	LI. 6.05			15.21						
Helsingborg	S. 5.30		14.00	15.15						
COPENHAGUE	LI. 7.21		15.35	17.05						
Rodby	S. 9.20		16.40	17.45						
Puttgarden	LI. 11.30		18.55	19.55						
Lübeck	LI. 12.54		20.22	21.25						
HAMBURGO	LI. 13.50		21.20	22.24						
BREMEN	LI. 14.27		21.59	23.03						
Münster	S. 14.52		22.42	23.42						
MOSCOU	S. 16.06		23.55	1.07						
VARSOVIA	S. 17.39		2.57	2.04						
FRANKFURT-Oder	S. 6.25									
BERLIN	LI. 13.26									
Hannover	LI. 15.44									
Dormund	LI. 21.40			3.33						
Bochum	LI. 22.01			3.54	4.01					
ESSEN	LI. 22.16			4.08						
ESSEN	LI. 22.27			4.18						
ESSEN	S. 22.30			4.23						
Duisburg	LI. 22.45			4.41						
Düsseldorf	LI. 23.03			5.00						
COLONIA	LI. 19.37	23.27		3.11	5.26	8.08	8.17	10.50	12.50	15.50
COLONIA	S. 22.07			5.53				10.07	14.07	15.12
BONN	LI. 22.39			6.29				10.39	14.37	15.43
COLONIA	LI. 22.59			6.52				10.59	14.59	16.06
COLONIA	S. 23.37			3.18		8.13	8.21	11.15	13.20	16.35
Aachen	LI. 0.32			4.12		9.25	9.25	12.01	14.04	17.26
LIEJA	LI. 1.14			4.55		10.10	10.20	12.42	14.49	18.10
Namur	S. 1.24			5.05		10.20	12.46	14.52	18.20	
Jeumont	LI. 2.06			5.44		11.01				19.00
Aulnoye	LI. 3.05					12.02				
PARIS-Nord	LI. 3.58					9.07	12.40	15.06	17.07	20.36
PARIS-Nord	LI. 6.25			8.38		14.34	14.34	16.55	18.56	21.50

- 2 OST-WEST-EXPRESS.
- 3 NORD-EXPRESS.
- 4 Diamant. Colonia-París.
- 5 PARSIFAL.



Identificación del tren	Ráp. 265	293	495	63	1005 267	IC 153	TEE 61	Ráp. 1163	Ráp. 263	Exp. 1011
Prestaciones	1-2	1-2	1-2	1-2	1-2	1-2	1	1-2	1-2	1-2
Itin. Km.	1	2	3	4	5	6				
PARIS-Este	S. 7.52			11.00	13.24	17.15	17.18	21.20	23.15	0.10
Nancy	10.29			13.36	16.28		19.54	0.08	2.29	4.40
ESTRASBURGO LI.	11.42			(t)14.48	17.56		(t)21.06	1.26	3.54	6.35
Kehl	S. 12.00		12.46	15.15	18.07		21.20	1.43	4.24	7.07
Offemburgo	12.09		12.56	15.25	18.16		21.28	1.54	4.35	7.18
Lindau										7.33
INNSBRUCK	S. 12.11		13.00	15.35	18.29		21.36	2.09	4.51	8.07
Baden-Baden	12.54		13.32	16.07	18.54		22.07	2.51	5.18	11.47
Karlsruhe	13.18		14.16	16.32	19.17		(t)22.36		5.44	15.58
ESTUTTERT	14.23		15.30	(t)17.44	20.23		23.48		6.50	
ESTUTTERT NUREMBERG	S. 14.32		15.38	18.18		3.31				
MUNICH	LI. 17.00		17.57	20.32			0.18		7.01	
SALZBURGO	S. 17.20	17.34	(t)20.10	23.09			3.50		9.31	
Villach-Westbf	18.56	19.15	20.50	23.35			6.46		9.44	
Ljubljana			22.37	(t)1.23			8.27		11.25	
ZAGREB			23.05							
BELGRADO			22.40							
Ljubljana			0.53							
ZAGREB			3.21							
BELGRADO			9.04							
SALZBURGO	S. 19.16			1.45			8.40	11.54		
Linz	20.41			3.18	7.35		10.01	13.25		
VIENA	LI. 22.00			6.10	(t)9.40		12.00	15.36		
Hegyeshalom					10.20			16.24		
BUDAPEST					11.30			17.35		
Curtici					14.25			20.30		
BUCAREST					15.25			21.30		
					20.05			1.50		
					8.08			13.11		

- 1 MOZART.
- 2 STANISLAS. Hasta el 22-VI y a partir del 3-IX salvo los domingos. De Munich a Belgrado lleva 1.ª, 2.ª, cámaras y literas.
- 3 Via Frankfurt.
- 4 KLEBER París-Estrasburgo. Hasta el 5-VII y a partir del 2-IX salvo los sábados.
- 5 Diario salvo el 2-IX.
- 6 ORIENT-EXPRESS.



Identificación del tren	Exp. 1012	Ráp. 262	Ráp. 1162	472	466	2062 E 1468	248	296	3008	Ráp. 264
Prestaciones	1-2	1-2	1-2	1-2	1-2	1-2	1-2	1-2	1-2	1-2
Itin. Km.	1	2	3	4	5	6				
BUCAREST	S. 18.30									
Curtici	5.35									
BUDAPEST	LI. 7.53									
Hegyeshalom	S. 9.20				16.10					
VIENA	12.15				19.05					
Linz	13.25				(t)20.15					8.00
SALZBURGO	S. 15.00	18.00			20.50		0.00			9.54
BELGRADO	16.54	19.54			22.49		(t)4.00			11.20
ZAGREB	18.15	21.25								
Ljubljana										
Villach-Westbf										
SALZBURGO	S. 18.52	21.45					(t)5.12	6.12		11.56
MUNICH	LI. 20.24	23.35					7.03	(t)8.26		13.32
STUTTERT	S. 20.46	23.52					7.19	8.52		14.01
NUREMBERG	LI. 23.16						9.54	11.03		16.27
STUTTERT	S. 3.14						7.01	9.15		
NUREMBERG	LI. 9.15						9.15	11.32		
STUTTERT	S. 23.33						7.40	10.01	11.40	13.37
Karlsruhe	0.42	3.46	6.13				9.03	11.10	13.02	(t)15.00
Baden-Baden	0.59		6.32				9.21	11.29	13.21	15.02
Kehl	LI. 1.25	4.26					9.48	11.56	13.53	18.25
INNSBRUCK	S. 12.56									
Lindau	17.28									
Offemburgo	21.01									(t)15.52
Kehl	LI. 21.15									16.07
STRASBURGO	S. 21.31	1.40	4.45	7.26			9.56	12.12	14.07	16.21
Nancy	LI. (t) 21.42	1.51	4.57	(t)7.35			(t)10.05	12.21	(t)14.17	(t)16.31
PARIS-Este	S. 0.15	2.12	5.26	7.59			10.23	12.45	15.42	17.17
	2.27	3.32	6.51	9.22			11.36	14.10	17.10	18.46
	LI. 6.08	6.44	9.37	11.59	14.06		14.18	16.59	20.10	22.05
										23.01

- 1 ORIENT-EXPRESS.
- 2 Via Frankfurt - IC 152 Viena-París. Víctor-Hugo.
- 3 MOZART.
- 4 Straasourg-París diario salvo 1.2.10-XI, 25-XII, 29.30-III y 1.8 y 18-V.
- 5 KLEBER Strasbourg-París. La llegada a París varía los sábados y domingos.

R19 París-Este — Belfort — Basilea — Berna — Interlaken — Bucarest — Budapest — Milán — Budaest — R19

Identificación del tren	IC 113	677	Exp. 1043	275	Rép. 1045	Exp. 1047	IC 115	297	Exp. 467	469 201
Prestaciones	1-2	1-2	1-2	1-2	1-2	1-2	1-2	1-2	1-2	1-2
Itin. Km										
PARIS-Este	S.	7.03	9.09	12.00	13.10	17.06		22.40	22.40	
Belfort		10.56	13.35	15.49	17.32	20.48		4.17	4.17	
Mulhouse		11.31	14.06	16.17	18.10	21.18		5.11	5.11	
BASILEA	LI.	11.56	(t)14.30	(t)16.41	(t)18.34	21.40		5.39	5.39	
BASILEA	S.		13.00	16.00	18.01	19.00		22.31	(t)6.22	
LUCERNA			14.16	17.07	19.10	20.16		23.53	7.37	
Arth-Goldau			(t)14.52		19.43	20.52		0.38		
Lugano			17.26	19.51	22.03	23.21		3.00	10.28	
Como			18.17	20.47	22.52	0.48		4.29	11.19	
MILAN	LI.		18.55	21.25	23.35	1.33		5.25	12.00	
BASILEA	S.	12.10	14.58	17.54	20.10	21.54		6.09		
ZURICH	LI.	(t)13.09	15.57	(t)18.57	21.09	22.57		7.09		
Sargans	S.	13.26	16.07	19.26	21.20			7.20		
INNSBRUCH	LI.	14.26	(t)17.14	20.26	22.18			8.26		
		17.25	20.54	23.58	22.21			(t)11.56		
INNSBRUCK	S.	17.35	21.06		1.32			12.35		
SALZBURGO		19.36	1.22		5.00			16.20		
VIENA		23.00	(t)7.25		10.20			20.00		
Hegyeshalom			8.31		11.30					
BUDAPEST			11.00		15.25					
Curtici					20.05					
BUCAREST	LI.				8.08					

- Diario salvo los domingos entre París y Basilea.
- Laborable París-Basilea.
- Diario salvo los sábados entre París y Basilea.
- L'Arbalète.
- Arlberg-Express, París-Innsbruck.
- El horario París-Basilea es variable.

R19 Budapest — Interlaken — Bucarest — Zürich — Basilea — Belfort — París-Este — R19

Identificación del tren	466	384	1044	542 468	200	270 294	IC 154 114	248	IC 180 116	460
Prestaciones	1-2	1-2	1-2	1-2	1-2	1-2	1-2	1-2	1-2	1-2
Itin. Km										
BUCAREST	S.	22.00								
Curtici										
BUDAPEST		(t)16.10						18.30		
Hegyeshalom		19.05						20.59		
VIENA		21.00						(t)0.00	7.00	
SALZBURGO		0.30						4.29	10.19	
INNSBRUCH	LI.	4.07						8.26	12.24	
INNSBRUCH	S.	4.13						8.55	12.28	
Sargans		7.33						12.46	15.40	
ZURICH	LI.	8.31						13.47	(t)16.47	
	S.	8.42						13.57	16.57	
BASILEA	LI.	(t)9.42						14.56	16.14	(t)18.00
MILAN	S.		4.48		18.05	23.05	1.40	9.20		11.20
Como			5.59		18.52	23.52	2.22	9.50		11.59
Lugano			6.50		19.50		3.35	10.50		12.50
Arth-Goldau			(t)9.11				6.04	13.11		15.11
LUCERNA			9.44		22.40		6.37	13.44		15.44
BASILEA	LI.	10.53			23.42	4.24	7.54	14.53		16.53
BASILEA	S.	11.25			12.48	0.10	5.03	8.13		16.32
Mulhouse		11.51			13.23	0.53	5.26	8.35		16.56
Belfort		12.18			13.58	1.32		9.09		17.30
PARIS-Este	LI.	16.13			18.05	6.48		12.59		21.15

- Basilea-París el horario es variable.
- Arlberg-Express, Innsbruck-París.
- L'Arbalète Zurich-Basilea.

R20 París — Dijon — Lausanne — Berna — Interlaken — R20

Identificación del tren	IC 113	IC 21	307 1730	409 1736	IC 23	IC 25	499 1740	IC 115	IC 27	Exp. 469	425
Prestaciones	1-2	TGV 1-2	1-2	1-2	TGV 1-2	TGV	1-2	1-2	TGV 1-2	1-2	1-2
Itin. Km											
PARIS-Gare de Lyon	S.		7.14		12.28	14.22			18.06		23.49
Dijon			8.54		14.06	16.00			19.46		24.7
Frasne	LI.		10.16			17.17			21.03		4.56
Frasne	S.		10.18			17.19			21.05		
LAUSANNE	LI.		11.10		(t)16.10	(t)18.32			21.55		
Frasne	S.		(t)10.23		16.32				21.09		5.17
Neuchâtel			11.18						22.07		6.33
BERNA	LI.		(t)11.56		17.38	19.38			22.38		7.17
PARIS-Este	S.	7.03							17.06		22.40
Belfort		10.56							20.48		4.17
Mulhouse		11.31							21.18		(t)5.05
BASILEA	LI.	(t)12.56		14.56	16.56				18.56		22.18
Olten		13.27		15.27	17.27				19.27	(t)22.53	5.46
BERNA	LI.	14.09		16.09	18.09				(t)20.09	23.41	6.21
BERNA	S.	14.27	12.27	16.27	18.27				23.27		8.27
Spiez		14.58	12.58	16.58	18.58				23.58	8.58	8.58
INTERLAKEN-Ost.	LI.	15.20	13.32	17.20	19.20				21.27	8.20	9.20

- Laborable.
- LUTETIA TGV París-Lausanne. Reserva obligatoria.
- CISALPIN. Reserva obligatoria.
- Lémano.
- L'ARBALÈTE. Reserva obligatoria.
- CHAMPS ELYSÉES. Reserva obligatoria.
- Arlberg-Express.

R20 Interlaken — Berna — Lausanne — Dijon — París — R20

Identificación del tren	470	1614 814	1717	1727 494	Exp. 426	IC 26	1737	IC 28	1642 842	Exp. 424	IC 22 TGV
Prestaciones	1-2	1-2	1-2	1-2	1-2	TGV 1-2	1-2	TGV 1-2	1-2	1-2	1-2
Itin. Km											
INTERLAKEN	S.	5.32	8.24	9.34	13.24	15.24		16.34		20.27	22.02
Spiez		5.59	8.56	9.56	13.56	15.56		16.56		20.56	22.24
BERNA	LI.	(t)6.33	9.27	(t)10.27	14.27	16.27		17.27		21.27	22.55
BERNA	S.	6.45	9.45		14.45	16.45				21.45	
Olten		7.28	10.34		15.27	17.28				22.34	
BASILEA		(t)8.13	(t)11.25		(t)16.32	(t)18.30				(t)0.10	
Mulhouse		8.35	11.51		16.56	19.06				0.53	
Belfort		9.09	12.27		17.30	19.40				1.45	
PARIS-Este	LI.	12.59	16.13		21.15	23.39				6.48	
BERNA	S.			11.16	(t)16.52			18.16		23.02	
Neuchâtel					17.27					23.36	
Frasne	LI.				18.24					0.48	
LAUSANNE	S.			(t)12.40		17.43	19.22	19.43			7.38
Frasne	LI.					18.34					8.29
Frasne	S.					18.36				1.10	8.31
Dijon						19.47				3.08	9.44
PARIS-Gare de Lyon	LI.			14.39		21.31				6.18	11.28

- L'arbalète Basilea-París.
- Horario variable Basilea-París.
- LUTETIA. Reserva obligatoria TGV Lausanne-París.
- Diario salvo los sábados, 15-VIII Basilea-París.
- Reserva obligatoria Berna-Frasne.
- CISALPIN. Reserva obligatoria.
- LEMANO. Reserva obligatoria.
- ARLBERG-EXPRESS Basilea-París, 1ª, 2ª, 3ª, 4ª, 5ª, 6ª, 7ª, 8ª, 9ª, 10ª, 11ª, 12ª, 13ª, 14ª, 15ª, 16ª, 17ª, 18ª, 19ª, 20ª, 21ª, 22ª, 23ª, 24ª, 25ª, 26ª, 27ª, 28ª, 29ª, 30ª, 31ª, 32ª, 33ª, 34ª, 35ª, 36ª, 37ª, 38ª, 39ª, 40ª, 41ª, 42ª, 43ª, 44ª, 45ª, 46ª, 47ª, 48ª, 49ª, 50ª, 51ª, 52ª, 53ª, 54ª, 55ª, 56ª, 57ª, 58ª, 59ª, 60ª, 61ª, 62ª, 63ª, 64ª, 65ª, 66ª, 67ª, 68ª, 69ª, 70ª, 71ª, 72ª, 73ª, 74ª, 75ª, 76ª, 77ª, 78ª, 79ª, 80ª, 81ª, 82ª, 83ª, 84ª, 85ª, 86ª, 87ª, 88ª, 89ª, 90ª, 91ª, 92ª, 93ª, 94ª, 95ª, 96ª, 97ª, 98ª, 99ª, 100ª, 101ª, 102ª, 103ª, 104ª, 105ª, 106ª, 107ª, 108ª, 109ª, 110ª, 111ª, 112ª, 113ª, 114ª, 115ª, 116ª, 117ª, 118ª, 119ª, 120ª, 121ª, 122ª, 123ª, 124ª, 125ª, 126ª, 127ª, 128ª, 129ª, 130ª, 131ª, 132ª, 133ª, 134ª, 135ª, 136ª, 137ª, 138ª, 139ª, 140ª, 141ª, 142ª, 143ª, 144ª, 145ª, 146ª, 147ª, 148ª, 149ª, 150ª, 151ª, 152ª, 153ª, 154ª, 155ª, 156ª, 157ª, 158ª, 159ª, 160ª, 161ª, 162ª, 163ª, 164ª, 165ª, 166ª, 167ª, 168ª, 169ª, 170ª, 171ª, 172ª, 173ª, 174ª, 175ª, 176ª, 177ª, 178ª, 179ª, 180ª, 181ª, 182ª, 183ª, 184ª, 185ª, 186ª, 187ª, 188ª, 189ª, 190ª, 191ª, 192ª, 193ª, 194ª, 195ª, 196ª, 197ª, 198ª, 199ª, 200ª, 201ª, 202ª, 203ª, 204ª, 205ª, 206ª, 207ª, 208ª, 209ª, 210ª, 211ª, 212ª, 213ª, 214ª, 215ª, 216ª, 217ª, 218ª, 219ª, 220ª, 221ª, 222ª, 223ª, 224ª, 225ª, 226ª, 227ª, 228ª, 229ª, 230ª, 231ª, 232ª, 233ª, 234ª, 235ª, 236ª, 237ª, 238ª, 239ª, 240ª, 241ª, 242ª, 243ª, 244ª, 245ª, 246ª, 247ª, 248ª, 249ª, 250ª, 251ª, 252ª, 253ª, 254ª, 255ª, 256ª, 257ª, 258ª, 259ª, 260ª, 261ª, 262ª, 263ª, 264ª, 265ª, 266ª, 267ª, 268ª, 269ª, 270ª, 271ª, 272ª, 273ª, 274ª, 275ª, 276ª, 277ª, 278ª, 279ª, 280ª, 281ª, 282ª, 283ª, 284ª, 285ª, 286ª, 287ª, 288ª, 289ª, 290ª, 291ª, 292ª, 293ª, 294ª, 295ª, 296ª, 297ª, 298ª, 299ª, 300ª, 301ª, 302ª, 303ª, 304ª, 305ª, 306ª, 307ª, 308ª, 309ª, 310ª, 311ª, 312ª, 313ª, 314ª, 315ª, 316ª, 317ª, 318ª, 319ª, 320ª, 321ª, 322ª, 323ª, 324ª, 325ª, 326ª, 327ª, 328ª, 329ª, 330ª, 331ª, 332ª, 333ª, 334ª, 335ª, 336ª, 337ª, 338ª, 339ª, 340ª, 341ª, 342ª, 343ª, 344ª, 345ª, 346ª, 347ª, 348ª, 349ª, 350ª, 351ª, 352ª, 353ª, 354ª, 355ª, 356ª, 357ª, 358ª, 359ª, 360ª, 361ª, 362ª, 363ª, 364ª, 365ª, 366ª, 367ª, 368ª, 369ª, 370ª, 371ª, 372ª, 373ª, 374ª, 375ª, 376ª, 377ª, 378ª, 379ª, 380ª, 381ª, 382ª, 383ª, 384ª, 385ª, 386ª, 387ª, 388ª, 389ª, 390ª, 391ª, 392ª, 393ª, 394ª, 395ª, 396ª, 397ª, 398ª, 399ª, 400ª, 401ª, 402ª, 403ª, 404ª, 405ª, 406ª, 407ª, 408ª, 409ª, 410ª, 411ª, 412ª, 413ª, 414ª, 415ª, 416ª, 417ª, 418ª, 419ª, 420ª, 421ª, 422ª, 423ª, 424ª, 425ª, 426ª, 427ª, 428ª, 429ª, 430ª, 431ª, 432ª, 433ª, 434ª, 435ª, 436ª, 437ª, 438ª, 439ª, 440ª, 441ª, 442ª, 443ª, 444ª, 445ª, 446ª, 447ª, 448ª, 449ª, 450ª, 451ª, 452ª, 453ª, 454ª, 455ª, 456ª, 457ª, 458ª, 459ª, 460ª, 461ª, 462ª, 463ª, 464ª, 465ª, 466ª, 467ª, 468ª, 469ª,



INFORMACION TELEFONICA

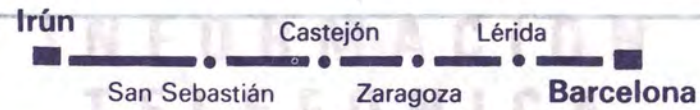


POBLACION	PREFIJOS	TELEFONO
Albacete	967	212096
Algeciras	956	651155
Alicante	965	226840
Almería	951	251135
Avila	918	226579
Barcelona	93	3224142
Bilbao	94	4238634 al 36
Burgos	947	203560
Cádiz	956	254301
Castellón	964	203240
Ciudad Real	926	221213
Córdoba	957	478721
Gerona	972	207093
Granada	958	271272
Huelva	955	246666
Irún	943	616708
Jerez de la Frontera	956	336682
La Coruña	981	230309
León	987	223704 - 223708 - 223712
Lérida	973	237467
Logroño	941	254935
Lugo	982	222141
Madrid	91	7333000 - 7332200
Madrid - Aeropuerto de Barajas	91	2058544
Málaga	952	312500
Miranda de Ebro	947	312005
Murcia	968	252154
Orense	988	211064
Oviedo	985	243364
Pamplona	948	126981
Pontevedra	986	857602
Reus	977	311134
Salamanca	923	225742
San Sebastián	943	283089 - 283599
Santander	942	210288
Santiago de Compostela	981	596050
Sevilla	954	414111 - 4114700
Tarragona	977	233643
Valencia	96	3513612
Valladolid	983	303518
Vigo	986	211114
Vitoria	945	232030
Zaragoza	976	211166

POBLACION	PREFIJOS	TELEFONO
Albacete	967	212096
Algeciras	956	651155
Alicante	965	226840
Almería	951	251135
Avila	918	226579
Barcelona	93	3224142
Bilbao	94	4238634 al 36
Burgos	947	203560
Cádiz	956	254301
Castellón	964	203240
Ciudad Real	926	221213
Córdoba	957	478721
Gerona	972	207093
Granada	958	271272
Huelva	955	246666
Irún	943	616708
Jerez de la Frontera	956	336682
La Coruña	981	230309
León	987	223704 - 223708 - 223712
Lérida	973	237467
Logroño	941	254935
Lugo	982	222141
Madrid	91	7333000 - 7332200
Madrid - Aeropuerto de Barajas	91	2058544
Málaga	952	312500
Miranda de Ebro	947	312005
Murcia	968	252154
Orense	988	211064
Oviedo	985	243364
Pamplona	948	126981
Pontevedra	986	857602
Reus	977	311134
Salamanca	923	225742
San Sebastián	943	283089 - 283599
Santander	942	210288
Santiago de Compostela	981	596050
Sevilla	954	414111 - 4114700
Tarragona	977	233643
Valencia	96	3513612
Valladolid	983	303518
Vigo	986	211114
Vitoria	945	232030
Zaragoza	976	211166

RELACIONES TRANSVERSALES

T1



Identificación del tren	Plazas asiento Cama o litera Restauración Particularidades	Exp. 932			
0 Irún	S	22.05			
17 SAN SEBASTIAN	S	22.22			
42 Tolosa		22.34			
58 Beasain		23.00			
72 Zumárraga		23.18			
102 Alsásua		0.33			
154 PAMPLONA	LI	1.12			
197 Tafalla	S	1.24			
242 Castejón de Ebro	LI	1.57			
258 Tudela de Navarra	S	2.26			
290 Gallur	S	2.41			
333 ZARAGOZA-El Portillo	LI	2.55			
367 Zuera	S	3.41			
469 Monzón-Río Cinca	S	4.06			
525 LERIDA	LI	6.29			
601 Valls	S	6.29			
631 San Vicente de Calders-C	LI	7.23			
649 Vilanova y La Geltrú	LI	7.53			
657 Sitges	LI	8.16			
691 BARCELONA-Sants	LI	8.30			
694 BARCELONA-P.º G.ª	LI	9.01			
698 BARCELONA-Término	LI	9.11			
		9.23			

Identificación del tren	Plazas asiento Cama o litera Restauración Particularidades	Exp. 933			
10 BARCELONA-Término	S	21.35			
14 BARCELONA-P.º G.ª	S	21.45			
0 BARCELONA-Sants		22.00			
34 Sitges		22.33			
42 Vilanova i La Geltrú		22.42			
60 San Vicente de Calders-C.		23.07			
90 Valls		23.32			
166 LERIDA	LI	0.27			
222 Monzón-Río Cinca	S	0.32			
324 Zuera	S	1.19			
358 ZARAGOZA-El Portillo	LI	2.33			
401 Gallur	S	3.00			
433 Tudela de Navarra	S	3.20			
449 Castejón de Ebro	LI	4.07			
494 Tafalla	S	4.19			
537 PAMPLONA	LI	4.34			
589 Alsásua	S	5.06			
619 Zumárraga	S	5.38			
633 Beasain	S	6.41			
649 Tolosa	S	7.17			
674 SAN SEBASTIAN	LI	7.35			
691 Irún	LI	7.56			
		8.22			
		8.38			
		9.00			

T2

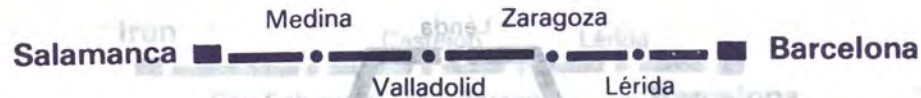


Identificación del tren	Plazas asiento Cama o litera Restauración Particularidades	ELEC. 630	Exp. 930		
0 BILBAO-Abando	S	10.40	21.50		
22 Llodio	S	11.02	22.14		
40 Orduña	S	12.14	22.33		
69 Izarra	S	12.17	23.56		
104 Miranda de Ebro	LI	12.33	0.17		
122 Haro	S	13.21	1.05		
173 LOGROÑO	LI	13.29	1.10		
222 Calahorra	S	14.10	1.56		
244 Alfaro	S	14.26	2.13		
250 Castejón de Ebro	S	14.37	2.28		
266 Tudela de Navarra	S	14.49	2.43		
341 ZARAGOZA-Portillo	LI	15.27	3.29		
0 ZARAGOZA-Portillo	S		3.51		
112 Caspe	S		5.24		
171 Flix	S		6.18		
191 Mora la Nueva	S		6.46		
239 Reus	LI		7.30		
341 ZARAGOZA-Portillo	S	15.34			
345 Miraflores (apt.)	S		16.11		
393 Almudévar (apt.)	S		16.57		
402 Tardienta	S		17.36		
440 Sariñena	S		17.38		
477 Monzón-Río Cinca	S		18.35	7.35	
533 LERIDA	LI		18.50	8.02	
621 Reus	S		19.30	8.23	
639 TARRAGONA	S		19.57	9.20	
644 San Vicente de Calders-C.	S		20.05	9.30	
682 Vilanova i La Geltrú	S		20.13	9.42	
690 Sitges	S				
724 BARCELONA-Sants	LI				
727 BARCELONA-P.º de G.	LI				
731 BARCELONA-Término	LI				

T2

Identificación del tren	Plazas asiento Cama o litera Restauración Particularidades	ELEC. 631	Exp. 931		
0 BARCELONA-Término	S	12.10	21.00		
4 BARCELONA-P.º de Gracia	S	12.18	21.11		
7 BARCELONA-Sants	S	12.26	21.30		
41 Sitges	S				
49 Vilanova i La Geltrú	S				
67 San Vicente de Calders-C.	S				
92 TARRAGONA	S	13.32	22.29		
110 Reus	S	13.50	22.57		
198 LERIDA	LI	14.45			
254 Monzón-Río Cinca	S	14.48			
291 Sariñena	S	15.25			
329 Tardienta	S				
338 Almudévar (apt.)	S	16.10			
386 Miraflores (apt.)	S				
390 ZARAGOZA-Portillo	LI	16.46			
0 Reus	S		23.17		
48 Mora la Nueva	S		0.04		
68 Flix	S		0.26		
127 Caspe	S		1.18		
239 ZARAGOZA-Portillo	LI		2.40		
390 ZARAGOZA-Portillo	S	16.53	2.55		
465 Tudela de Navarra	S	17.32	3.42		
481 Castejón de Ebro	S	17.42	4.02		
487 Alfaro	S	17.48	4.09		
509 Calahorra	S	18.06	4.34		
558 LOGROÑO	LI	18.42	5.12		
609 Haro	S	18.44	5.27		
627 Miranda de Ebro	LI	19.32	6.18		
	S	19.54	6.37		
	S	19.58	7.08		
662 Izarra	S				
691 Orduña	S				
709 Llodio	S		8.08		
731 BILBAO-Abando	LI	21.05	8.25		
	LI	21.33	8.54		


T3



Identificación del tren		TER 640		
Itin.	Km.	Plazas asiento Cama o litera Restauración Particularidades	1-2	C
34	Cantalpino			
44	Cantalpiedra		9.14	
55	Carpio del Campo			
77	Medina del Campo	LL	9.36	
		S.	9.41	
119	VALLADOLID		10.13	
156	Venta de Baños		10.41	
240	BURGOS	LI	11.34	
		S.	12.35	
330	Miranda de Ebro	LI	12.42	
		S.		
342	San Felices			
362	San Asensio			
399	LOGROÑO		13.55	
408	Recajo			
428	Alcanadre			
435	Lodosa			
448	Calahorra		14.39	
476	Castejón de Ebro		15.02	
492	Tudela de Navarra		15.14	
554	Casetas			
567	ZARAGOZA-El Portillo	LI	15.59	
		S.	16.05	
628	Tardienta		16.59	
666	Sariñena		17.31	
703	Monzón Río Cinca		18.00	
714	Binéfar		18.10	
759	LERIDA	LI	18.46	
		S.	18.49	
782	Mollerusa		19.06	
803	Tárrega		19.27	
816	Cervera de Segarra		19.44	
877	Manresa		20.52	
902	Terrassa		21.22	
919	Sabadell-Centro (apt.)		21.30	
921	Sabadell-Sur		21.34	
940	BARCELONA-Clot-Aragón		21.53	
943	BARCELONA-Término	LI	21.58	

Identificación del tren		TER 643		
Itin.	Km.	Plazas asiento Cama o litera Restauración Particularidades	1-2	C
3	BARCELONA-Clot-Aragón		7.56	
22	Sabadell-Sur		8.17	
24	Sabadell-Centro (apt.)		8.22	
34	Terrassa		8.34	
66	Manresa		9.04	
127	Cervera de Segarra		10.09	
140	Tárrega		10.27	
161	Mollerusa		10.48	
184	LERIDA	LI	11.03	
		S.	11.05	
229	Binéfar		11.41	
240	Monzón Río Cinca		11.54	
277	Sariñena		12.23	
315	Tardienta		12.49	
376	ZARAGOZA-El Portillo	LI	13.29	
		S.	13.35	
389	Casetas			
451	Tudela de Navarra		14.22	
467	Castejón de Ebro		14.35	
495	Calahorra		14.58	
508	Lodosa			
515	Alcanadre			
535	Recajo		15.34	
544	LOGROÑO		15.44	
581	San Asensio			
601	San Felices			
613	Miranda de Ebro	LI	16.57	
		S.	17.07	
703	BURGOS		18.17	
787	Venta de Baños		19.09	
824	VALLADOLID		19.37	
866	Medina del Campo	LI	20.05	
		S.	20.08	
888	Carpio del Campo			
899	Cantalpiedra		20.29	
909	Cantalpino			
943	SALAMANCA	LI	21.00	

T3



Identificación del tren		Exp. 306	Exp. 340 341	Exp. 942
Itin.	Km.	Plazas asiento Cama o litera Restauración Particularidades	1-2	1-2
2	Irún		8.55	
19	SAN SEBASTIAN		9.22	
44	Tolosa		9.48	
60	Beasain		10.06	
74	Zumárraga		10.34	
104	Alsásua		11.14	
147	VITORIA		11.54	
180	Miranda de Ebro	LI	12.17	
		S.		
22	Bilbao			20.25
63	Llodio			20.48
69	Inoso-Oyardo			
88	Izarra			
104	Pobes			
104	Miranda de Ebro	LI		22.04
180	Miranda de Ebro	S.	12.25	22.07
222	Briviesca		13.03	
270	BURGOS		13.52	23.14
320	Lerma		14.27	
368	Aranda de Duero		15.07	
562	MADRID-Chamartín	LI	17.33	2.20
		S.		2.35
0	MADRID-Atocha (apd.)			2.48
49	Aranjuez			
149	Alcázar de San Juan		21.20	4.28
175	Cinco Casas		22.36	
198	Manzanares			
225	Valdepeñas		23.09	
240	Santa Cruz de Muedela		23.29	
249	Peñalajo (apt.)			5.44
257	Almuradiel-Viso del Marqués			6.09
267	Venta de Cárdenas			
286	Calancha (apt.)			
296	Vilches		0.53	
315	Linares-Baeza			7.11
322	Las Madrigueras (apt.)			
336	Mengibar-Las Palomeras (apt.)			
341	Espeluy		1.12	
350	Villanueva de la Reina			
363	Andújar		1.34	
407	Pedro Abad (apt.)			
412	El Carpio de Córdoba		2.22	
442	CORDOBA		3.25	8.56
492	Montilla		4.12	9.52
519	Puente Genil		4.36	
532	Casariche			
542	La Roda de Andalucía			
554	Fuente Piedra			
566	Bobadilla	LI	5.13	10.47
		S.		10.57
32	Alora			11.28
40	Pizarra			
46	Aljaima			
69	MALAGA	LI		11.58
566	Bobadilla	S.	5.28	
637	Ronda		6.42	
676	Cortes de la Frontera			
729	San Roque-La Línea		8.17	
743	Algeciras	LI	8.32	

1 Circula los viernes.

T4

Identificación del tren		Exp. 343 342	Exp. 305	Exp. 943
Itin.	Km.	Plazas asiento Cama o litera Restauración Particularidades	1-2	1-2
14	San Roque-La Línea		22.01	
67	Cortes de la Frontera (apt.)			
106	Ronda		23.55	
177	Bobadilla	LI	1.01	
		S.		20.00
0	MALAGA			20.00
23	Aljaima			
29	Pizarra			
37	Alora			20.37
69	Bobadilla	LI		21.11
		S.	1.16	21.15
177	Bobadilla			21.15
189	Fuente Piedra (apt.)			
201	La Roda de Andalucía			
211	Casariche			
224	Puente Genil		1.53	21.50
251	Montilla		2.20	
301	CORDOBA		3.32	23.06
312	Alcolea de Córdoba (apt.)			
319	Los Cansinos			
331	El Carpio de Córdoba		4.06	
336	Pedro Abad (apt.)			
380	Andújar		4.53	0.13
393	Villanueva de la Reina (apt.)			
402	Espeluy		5.14	
407	Mengibar (apt.)			
421	Las Madrigueras			0.39
428	Linares-Baeza		5.40	0.57
447	Vilches		5.59	1.37
457	Calancha (apt.)			
476	Venta de Cárdenas			
486	Almuradiel-Viso del Marqués			2.13
494	Peñalajo (apt.)			2.24
503	Santa Cruz de Muedela			2.33
518	Valdepeñas		7.06	
545	Manzanares		7.26	
568	Cinco Casas			
594	Alcázar de San Juan		8.05	3.28
743	MADRID-Atocha (apd.)	LI		5.07
		S.	10.30	5.09
0	MADRID-Chamartín			5.41
184	Aranda de Duero		12.40	15.06
232	Lerma		15.48	
282	BURGOS		17.01	9.05
330	Briviesca		17.35	
372	Miranda de Ebro	LI	18.07	10.05
		S.		10.10
0	Miranda de Ebro			10.10
35	Pobes			10.44
41	Izarra			
57	Inoso-Oyardo			
82	Antoñana			11.47
104	Llodio			12.15
	BILBAO	LI		
372	Miranda de Ebro	S.	18.12	
405	VITORIA		18.43	
448	Alsásua		19.19	
478	Zumárraga		19.49	
492	Beasain		20.07	
502	Tolosa		20.26	
533	SAN SEBASTIAN		21.01	
550	Irún		21.42	
552	Hendaya	LI	21.47	

3 Circula los domingos.

T5

Identificación del tren	ELEC. 627	Exp. 923	Exp. 11923
Plazas asiento Cama o litera Restauración Particularidades	1-2	1-2	1-2
Itin. Km.			
0 BARCELONA Término S.	7.25		
4 BARCELONA-P. de G.*	7.33		
7 BARCELONA-Sants	7.40	17.35	
34 Sitges			
42 Vilanova i La Geltrú			
60 San Vicente de Calders-C.	8.34	18.34	
90 Valls		19.02	
113 Espluga			
142 Borjas Blancas			
166 LERIDA	9.38	19.57	
211 Binéfar			
222 Monzón-Río Cinca			
297 Tardienta			
358 ZARAGOZA-El Portillo	11.29	22.38	
433 Tudela de Navarra	11.35	22.56	
449 Castejón de Ebro			
477 Calahorra	12.22	0.01	
517 Recajo	12.41	0.23	
526 LOGROÑO	13.22	1.06	
595 Miranda de Ebro	14.29	2.49	
685 BURGOS	15.28	4.03	
769 Venta de Baños	16.15	5.17	
780 PALENCIA	16.26	5.36	
841 Sahagún		6.13	
903 LEON	17.30	7.00	
955 Astorga	18.02	7.37	
1.012 Bembibre		8.27	
1.031 Ponferrada	19.07	8.54	
1.078 Barco de Valdeorras	19.48	9.39	
1.090 La Rúa-Petín	19.59	9.52	
1.114 San Clodio-Quiroga		10.23	
1.147 Monforte de Lemos	20.43	10.46	
1.177 Sarria		11.16	
1.212 LUGO		12.28	
1.240 Baamonde (apt.)			
1.273 Curtis		13.19	
1.305 Betanzos-Infesta		13.45	
1.331 LA CORUÑA		14.09	
0 Monforte de Lemos	20.46	11.20	
47 ORENSE	21.27	12.28	
73 Ribadavia		12.57	
96 Friera (apt.)		13.20	
109 Arbo (apt.)			
128 Salvatierra		14.05	
141 Guillarey		14.19	
152 Porriño			
166 Redondela de Galicia	23.03	14.34	
0 Redondela de Galicia			
18 PONTEVEDRA			
1.307 Redondela de Galicia	23.04	14.38	
1.319 Vigo	23.15	14.50	

T5

Identificación del tren	ELEC. 624	Exp. 11920	Exp. 920
Plazas asiento Cama o litera Restauración Particularidades	1-2	1-2	1-2
Itin. Km.			
0 Vigo	7.30	14.25	
12 Redondela de Galicia	7.41	14.38	
0 PONTEVEDRA			
18 Redondela de Galicia			
12 Redondela de Galicia	7.42	14.41	
26 Porriño		14.58	
37 Guillarey		15.10	
93 Friera (apt.)		15.51	
105 Ribadavia		16.14	
131 ORENSE	9.19	16.49	
178 Monforte de Lemos	9.57	17.30	
0 LA CORUÑA			14.45
26 Betanzos-Infesta			15.10
53 Curtis			15.37
91 Baamonde			
119 LUGO			16.32
154 Sarria			17.03
190 Monforte de Lemos			17.34
217 San Clodio-Quiroga			17.57
241 La Rúa-Petín	10.00		18.22
253 Barco de Valdeorras	10.46		18.48
260 Sobradelo	10.57		19.02
285 Toral de los Vados			19.38
300 Ponferrada			20.01
319 Bembibre			20.19
376 Astorga	12.43		21.16
428 LEON	13.18		22.05
490 Sahagún			22.42
551 PALENCIA	14.19		23.21
562 Venta de Baños	14.32		23.53
646 BURGOS	15.18		0.48
736 Miranda de Ebro	16.22		2.22
805 LOGROÑO	17.26		3.29
854 Calahorra	18.07		4.12
882 Castejón de Ebro	18.26		4.36
898 Tudela de Navarra			4.48
973 ZARAGOZA-El Portillo	19.12		5.34
1.034 Tardienta	19.18		5.53
1.109 Monzón-Río Cinca			6.40
1.120 Binéfar			7.27
1.165 LERIDA	21.06		8.15
1.218 Espluga	21.08		8.23
1.241 Valls			9.08
1.271 San Vicente de Calders-C.			9.28
1.289 Vilanova i La Geltrú	22.12		9.54
1.297 Sitges			
1.331 BARCELONA-Sants	23.07		10.51
1.334 BARCELONA-P. de G.*	23.13		
1.338 BARCELONA-Término	23.19		

T6

Identificación del tren	TER 683	ELEC. 680 681	Exp. 480 484
Plazas asiento Cama o litera Restauración Particularidades	1-2	1-2	1-2
Km.			
0 LA CORUÑA			17.50
26 Betanzos-Infesta			18.16
53 Curtis			18.50
77 Guitiriz			19.16
91 Baamonde (apt.)			19.35
119 LUGO			20.00
154 Sarria			20.33
190 Monforte de Lemos			21.08
0 Vigo		9.40	
12 Redondela de Galicia		9.52	
26 Porriño		10.05	
37 Guillarey		10.13	
50 Salvatierra			
69 Arbo (apt.)			
82 Friera (apt.)			
93 Filgueira			
105 Ribadavia			
131 ORENSE		11.35	
178 Monforte de Lemos		12.13	
0 LA CORUÑA	7.30		
74 Santiago de C.	8.45		
174 Carballino	10.11		
204 ORENSE	10.38		
297 La Gudiña			
347 Puebla de Sanabria			
454 ZAMORA			
544 Medina del Campo			
586 VALLADOLID			
623 Venta de Baños			
0 Monforte de Lemos	11.30	12.16	21.43
51 La Rúa-Petín	12.19	13.02	22.31
63 Barco de Valdeorras	12.32	13.13	22.44
110 Ponferrada	13.14	13.55	23.35
129 Bembibre	13.33	14.13	23.54
186 Astorga	14.40	15.05	0.50
203 Veguellina	14.53	15.17	1.03
238 LEON	15.25	15.44	1.45
361 PALENCIA	16.39	16.45	3.10
372 Venta de Baños	17.08	16.59	3.42
456 BURGOS	18.00	17.46	4.38
546 Miranda de Ebro	19.01	18.43	5.42
0 Miranda de Ebro	19.02		6.29
104 BILBAO	20.37		8.21
546 Miranda de Ebro		18.49	6.12
579 VITORIA		19.11	6.44
622 Alsásua		19.40	7.21
652 Zamárraga		20.05	7.51
682 Tolosa		20.33	8.27
707 SAN SEBASTIAN		20.58	9.00
724 Irún		21.18	9.27
726 Hendaya		21.23	9.32

T6

Identificación del tren	TER 680 681	ELEC. 202 283	Exp. 482 483
Plazas asiento Cama o litera Restauración Particularidades	1-2	1-2	1-2
Km.			
0 Irún		8.30	18.25
17 SAN SEBASTIAN		8.47	18.52
42 Tolosa		9.08	19.19
72 Zumárraga		9.42	20.06
102 Alsásua		10.11	20.44
145 VITORIA		10.40	21.30
178 Miranda de Ebro		11.01	21.53
0 BILBAO	8.08		19.15
104 Miranda de Ebro	9.44		21.37
178 Miranda de Ebro	9.45	11.02	22.23
268 BURGOS	10.58	12.00	23.33
352 Venta de Baños	11.57	12.51	0.47
363 PALENCIA	12.11	13.02	1.09
486 LEON	13.30	14.05	2.35
521 Veguellina		14.28	2.58
538 Astorga	14.09	14.41	3.13
595 Bembibre	15.13	15.34	4.03
614 Ponferrada	15.33	15.52	4.30
661 Barco de Valdeorras	16.15	16.33	5.13
673 La Rúa-Petín	16.28	16.44	5.26
724 Monforte de Lemos	17.15	17.28	6.12
0 Venta de Baños			
37 VALLADOLID			
79 Medina del Campo			
169 ZAMORA			
276 Puebla de Sanabria			
326 La Gudiña			
419 ORENSE	18.22		
449 Carballino	18.50		
549 Santiago de Compostela	20.15		
623 LA CORUÑA	21.15		
0 Monforte de Lemos		17.32	6.49
47 ORENSE		18.13	7.44
73 Ribadavia			8.09
85 Filgueira (apt.)			
96 Friera (apt.)			8.37
109 Arbo (apt.)			
128 Salvatierra			9.07
141 Guillarey		19.32	9.24
152 Porriño		19.41	9.35
166 Redondela de Galicia		19.54	9.53
178 Vigo		20.05	10.05
0 Monforte de Lemos			6.35
36 Sarria			7.17
71 LUGO			7.56
99 Baamonde (apt.)			
113 Guitiriz			8.27
137 Curtis			8.49
164 Betanzos-Infesta			9.24
190 LA CORUÑA			9.48

T7

Barcelona

Valencia Alcázar

Málaga

Sevilla

Espeluy Córdoba

T7

Identificación del tren	Ráp. 693 692	Exp. 997	Exp. 993
0 BARCELONA-Término S.			
4 P. Gracia			
7 Sants	7.00	15.55	18.40
41 Sitges		16.28	
49 Vilanova y La Geltrú		16.37	
67 San Vicente de Calders-C.		17.02	19.39
92 TARRAGONA	8.08	17.28	20.07
104 Salou		17.42	
110 Cambrils			
140 L'Ametlla de Mar		18.06	
162 L'Aldea-Amposta		18.23	
175 Tortosa	8.59	18.40	21.10
204 Uldecona		19.02	
213 Alcanar			
220 Vinaroz		19.14	
226 Benicarló		19.24	
269 Cabanes			
298 CASTELLON	10.10	20.25	22.39
310 Burriana		20.36	
338 Sagunto		21.05	
371 VALENCIA-Término LI.	11.01	21.33	23.40
427 Játiva		22.08	0.07
433 Alcudia		22.56	0.52
452 Mogente			
484 La Encina		23.43	1.43
502 Almansa		0.01	
563 Chinchilla			
582 ALBACETE	13.15	1.06	2.54
712 Alcázar de San Juan	14.42	3.04	4.45
761 Manzanares	15.10	3.36	
788 Valdepeñas	15.28	3.57	5.35
803 Santa Cruz de Mudela		4.09	
820 Amuradiel-Viso del Marqués			
830 Venta de Cárdenas			
859 Vilches		5.23	
878 Linares-Baeza	16.43	5.43	6.49
904 Espeluy	17.02	6.03	
926 Andújar	17.22	6.19	
951 Villa del Río	17.43	6.37	
961 Montoro		6.47	
1.005 CORDOBA LI.	18.27	7.28	8.22
0 CORDOBA S.	18.35	7.48	
50 Montilla		8.40	
57 Aguilár de la F.		8.51	
77 Puente Genil	19.42	9.09	
100 La Roda de A.		9.29	
112 Fuente Piedra			
124 Bobadilla	20.13	9.52	
193 MALAGA LI.	21.05	10.50	
1.005 CORDOBA S.	18.50	8.31	
1.058 Palma del Río		9.24	
1.080 Lora del Río		9.42	
1.136 SEVILLA-P. Armas LI.	20.00	10.22	

Identificación del tren	Ráp. 691 690	Exp. 991 990	Exp. 995 994
0 SEVILLA-P. Armas S.	8.15	18.45	
56 Lora del Río		19.30	
78 Palma del Río		19.55	
131 CORDOBA LI.	9.27	20.29	
0 MALAGA S.	7.00		19.00
50 Bobadilla			20.31
57 Fuente Piedra			
77 La Roda de A.			20.50
100 Puente Genil	8.20		20.50
112 Aguilár de la F.			21.34
124 Montilla			21.42
193 CORDOBA LI.	9.23		22.29
131 CORDOBA S.	9.42	20.39	22.54
175 Montoro			23.36
185 Villa del Río			23.44
210 Andújar	10.40		0.03
232 Espeluy	10.56		0.21
258 Linares-Baeza	11.16	22.14	0.44
277 Vilches			1.03
306 Venta de Cárdenas			1.44
316 Amuradiel-Viso del Marqués			
333 Sta. Cruz de Mudela			
348 Valdepeñas	12.20	23.25	2.21
375 Manzanares	12.39		2.41
424 Alcázar de San Juan	13.17	0.33	3.44
554 ALBACETE	14.30	2.07	5.23
573 Chinchilla			
624 Almansa			6.32
652 La Encina			
665 Fuente la Higuera		3.09	
691 Vallada			
709 Játiva			7.25
765 VALENCIA-Término S.	16.27	4.31	8.07
798 Sagunto	16.39	5.01	8.38
838 CASTELLON	17.32	6.07	9.52
851 Benicasim			10.12
860 Oropesa del Mar			
910 Benicarló			10.52
916 Vinaroz			11.01
932 Uldecona			11.19
961 Tortosa	18.41	7.34	11.43
974 L'Aldea-Amposta			11.56
996 L'Ametlla de Mar			12.15
1.020 Montroig			
1.032 Salou			12.58
1.044 TARRAGONA	19.32	8.57	13.10
1.069 San Vicente de Calders-C.		9.20	13.30
1.087 Vilanova y La Geltrú			13.52
1.095 Sitges			14.04
1.129 BARCELONA-Sants LI.	20.38	10.17	14.35
1.132 P.º Gracia LI.			
1.136 Término LI.			

T8

Cerbère

Barcelona

Castellón

Alicante

Port-Bou

Tarragona

Valencia

Murcia

T8

Identificación del tren	TALGO 462 463	Exp. 963 962
Prestaciones	1-2	1-2
Km.	X	Y
0 CERBERE S.		
2 Port-Bou LI.	10.00	
28 Figueras	10.20	
53 Flassá		
69 GERONA	10.53	
85 Caldas de Malavella		
99 Massanet-Massanas		
165 BARCELONA-Clot-Aragón	11.59	
168 BARCELONA-P.º de Gracia LI.	12.03	
171 BARCELONA-Sants S.	12.08	20.30
205 Sitges		21.03
213 Vilanova y La Geltrú		21.11
231 San Vicente de Calders-C.	13.01	21.37
256 TARRAGONA LI.	13.16	21.52
268 Salou	13.19	22.07
274 Cambrils	13.31	22.20
304 L'Ametlla de Mar		
316 Ampolla-Perelló		
326 L'Aldea-Amposta		22.55
339 Tortosa	14.18	23.14
368 Uldecona		
384 Vinaroz	14.44	23.47
390 Benicarló	14.50	
407 Sta. Magdalena de Pulpis		
426 Torreblanca		
440 Oropesa del Mar		
447 Las Villas de Benicasim		
449 Benicasim	15.25	
462 CASTELLON	15.36	0.43
469 Villarreal de los Infantes		
474 Burriana		
480 Nules-Villavieja		
502 Sagunto		1.17
535 VALENCIA-Término S.	16.26	1.43
575 Carcagente	16.41	2.08
591 Játiva	17.16	2.51
572 Alcudia		
616 Mogente		
648 La Encina	18.05	4.10
668 Villena	18.25	4.32
678 Sax		
685 Elda-Petrel	18.41	4.52
696 Novelda-Aspe		
726 ALICANTE-Término LI.	19.08	5.27
731 San Gabriel	19.13	6.02
750 Elche-Parque	19.25	6.21
782 Orihuela	19.42	6.42
802 MURCIA del Carmen S.	20.03	7.08
		7.37
	20.20	7.45

Identificación del tren	TALGO 460 461	Exp. 960 961
Prestaciones	1-2	1-2
Km.	X	Y
0 MURCIA DEL CARMEN S.	8.08	22.30
22 Orihuela	8.26	22.56
Alquerías-Santander		22.44
54 Elche-Parque (apd.)	8.46	23.19
73 San Gabriel	9.02	23.37
78 ALICANTE-Término S.	9.12	23.55
108 Novelda-Aspe	9.17	0.22
119 Elda-Petrel	9.50	1.10
126 Sax		
136 Villena	10.05	1.30
156 La Encina	10.35	2.14
188 Mogente		
207 Alcudia		
213 Játiva	11.10	2.55
224 Carcagente		
269 VALENCIA-Término LI.	11.45	3.37
302 Sagunto	S. 12.01	4.07
324 Nules-Villavieja		4.35
330 Burriana		
335 Villarreal de los Infantes		
342 CASTELLON	12.54	5.17
345 Benicasim	13.03	
357 Las Villas de Benicasim (apd.)		
364 Oropesa del Mar		
378 Torreblanca		
392 Alcalá de Chisvert		
414 Benicarló	13.37	
420 Vinaroz	13.44	6.07
436 Uldecona		
465 Tortosa	14.16	6.47
478 L'Aldea-Amposta		7.01
488 Ampolla-Perelló		
500 L'Ametlla de Mar		
530 Cambrils		7.44
536 Salou	14.57	
548 TARRAGONA LI.	15.10	7.59
573 San Vicente de Calders-C.	S. 15.12	8.09
591 Vilanova y La Geltrú	15.28	8.27
599 Sitges		
633 BARCELONA-Sants LI.	16.24	9.35
641 BARCELONA-P.º de Gracia S.	16.28	
644 BARCELONA-Clot-Aragón	16.31	
710 Massanet-Massanas		
724 Caldas de Malavella		
740 GERONA	17.43	
756 Flassá		
781 Figueras	18.13	
807 Port-Bou	18.45	
809 CERBERE LI.	18.50	

T9



Identificación del tren	Exp. 11951	Exp. 950 951	TER 450 451	TER 11451	Autom. 6584
0 ALICANTE		20.55			
78 La Encina		22.33			
179 Silla		23.47			
191 VALENCIA-Término		23.58	8.00		
0 VALENCIA-F. S. Luis					
33 Sagunto			8.29		
64 Segorbe-Ciudad		1.15	9.01		
77 Jérica-Viver (apt.)					
107 Barracas					
124 Mora de Rubielos					
130 Sarrión					
170 TERUEL		3.23	10.56		
202 Santa Eulalia del C.					
228 Monreal del Campo					
235 Caminreal					
242 Calamocha Nueva					
280 Villarreal de Huerva					
305 Cariñena		6.08	13.34		
355 ZARAGOZA-El Portillo		7.08	14.29		
0 ZARAGOZA-El P.					
61 Tardienta				15.18	
83 HUESCA				16.12	
119 Ayerbe				16.34	
178 Sabiñánigo				17.05	
194 Jaca				18.05	
218 Canfranc				18.27	
355 ZARAGOZA-El Portillo		7.31	14.36		
398 Gallur					
430 Tudela de Navarra		8.20	15.23		
446 Castejón de Ebro		8.32	15.34		
0 Castejón de Ebro					
6 Alfaro		8.54		15.45	
28 Calahorra		9.15		15.51	
77 LOGROÑO		9.56		16.07	
102 Ceniciento		10.19		16.47	
128 Haro				17.45	
146 Miranda de Ebro		11.27		18.07	
210 Orduña		12.37			
228 Llodio		12.54		19.21	
250 BILBAO		13.22		19.49	
446 Castejón de Ebro		9.10	15.42		
466 Marcilla de Navarra			16.16		
474 Caparroso		9.39	16.35		
491 Tafalla		10.11	17.07		
534 PAMPLONA		10.19	17.09		
586 Alsásua		11.05	17.51		
616 Zumárraga		11.33	18.17		
630 Beasain		11.49			
646 Tolosa		12.08	18.46		
671 SAN SEBASTIAN		12.32	19.10		
688 Irún		12.36	19.15		
690 Hendaya		12.55	19.34		

1 Procede del (Itin. 217 y 227).
2 Procede del (Itin. 217).

T9



Identificación del tren	TER 11452	TER 452 453	Exp. 952 953	Exp. 11952	Autom. 6585
0 Irún		9.35		17.40	
17 SAN SEBASTIAN		9.52		17.57	
42 Tolosa		10.19		18.22	
58 Beasain		10.57		18.39	
82 Zumárraga		11.30		19.01	
102 Alsásua		12.08		19.40	
156 PAMPLONA		12.12		20.19	
199 Tafalla		12.44		20.31	
224 Marcilla de Navarra		13.09		21.13	
244 Castejón de Ebro		13.24		21.42	
0 BILBAO		9.30		17.25	
22 Llodio		9.53		17.48	
40 Orduña				18.06	
104 Miranda de Ebro		11.11		19.30	
122 Haro		11.28			
173 LOGROÑO		12.19		20.40	
222 Calahorra		13.09		21.28	
244 Alfaro		13.25			
250 Castejón de Ebro		13.30		21.47	
244 Castejón de Ebro		13.38		22.12	
260 Tudela de Navarra		13.50		22.26	
292 Gallur					
322 Casetas					
335 ZARAGOZA-El Portillo		14.35	23.12		
0 Canfranc				17.15	
24 Jaca				17.44	
40 Sabiñánigo				18.07	
99 Ayerbe				19.11	
135 HUESCA				19.45	
157 Tardienta				20.01	
218 ZARAGOZA-El P.				20.48	
335 ZARAGOZA-El Portillo		14.42	23.36		
385 Cariñena		15.38	0.33		
410 Villarreal de Huerva					
448 Calamocha-Nueva					
455 Caminreal					
462 Monreal del Campo					
488 Sta. Eulalia del Campo					
520 TERUEL		18.15	3.22		
560 Sarrión (apt.)					
566 Mora de Rubielos					
583 Barracas					
613 Jérica-Viver (apt.)					
626 Segorbe-Ciudad		19.57	5.08		
657 Sagunto		20.28			
690 VALENCIA-F. S. Luis					
0 VALENCIA-Término		20.56	6.23		
12 Silla			6.35		
113 La Encina			8.17		
191 ALICANTE			9.43		

1 Circula día laborables



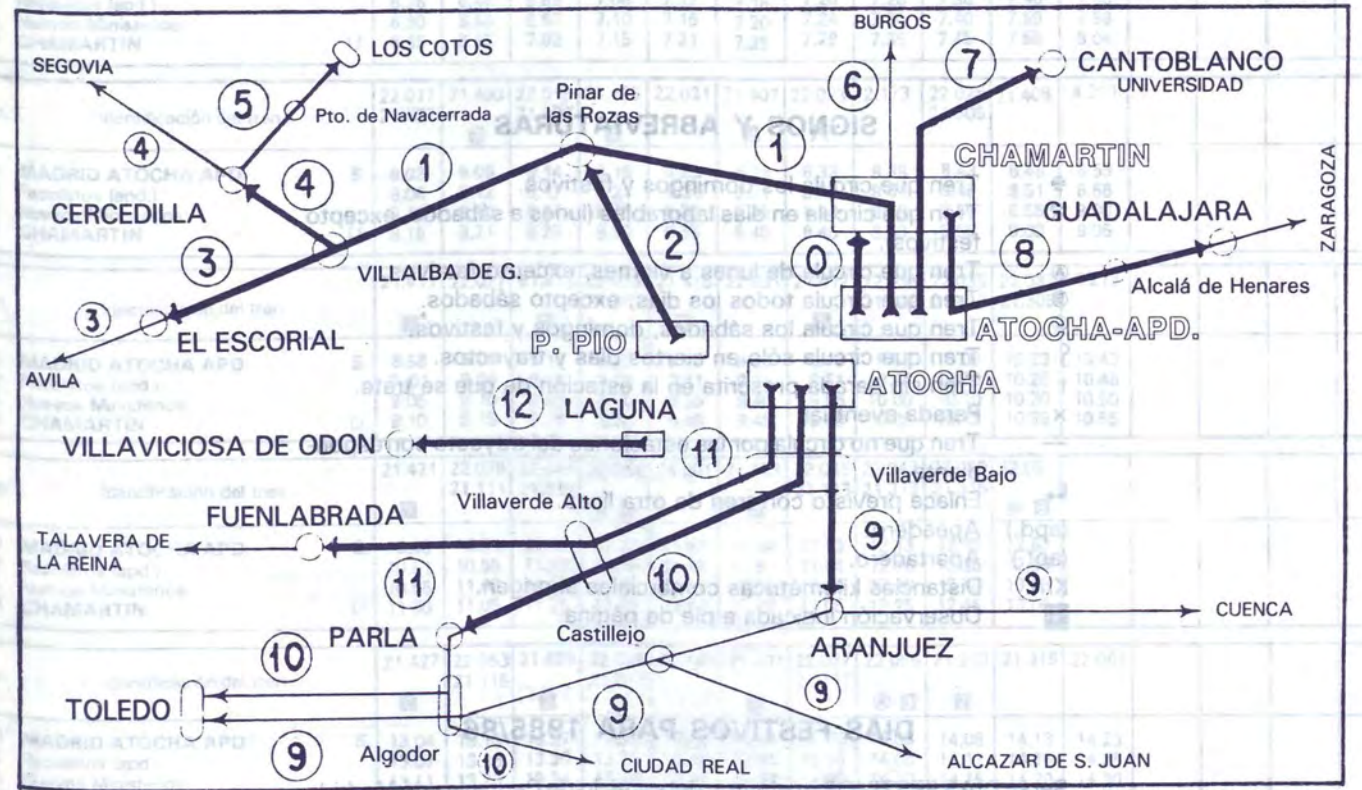
Identificación del tren	ELEC. 530	Semid. 26007
0 Gijón	7.30	
32 OVIEDO	8.00	
41 Soto de Rey		
51 Mieres	8.19	
63 Pola de Lena	8.33	
146 La Robla	10.04	
172 LEON	10.33	
234 Sahagún	11.05	
295 PAMPLONA	11.37	
306 Venta de Baños	11.47	
	11.55	
390 BURGOS		
480 Miranda de Ebro	13.40	
513 VITORIA	14.03	
556 Alasua	14.31	
0 Alasua		15.23
85 SAN SEBASTIAN		16.52
102 Irún		17.14
104 Hendaya		
556 Alasua	14.34	
608 PAMPLONA	15.11	
651 Tafalla	15.40	
696 Castejón de Ebro	16.07	
712 Tudela de Navarra	16.18	
787 ZARAGOZA-El Portillo	16.56	
	17.01	
1 026 Reus	19.57	
1 044 TARRAGONA	20.13	
1 069 San Vicente de Calders	20.29	
1 129 BARCELONA-Sants	21.22	
1 132 BARCELONA-P. de G.	21.30	
1 136 BARCELONA-Term.	21.38	

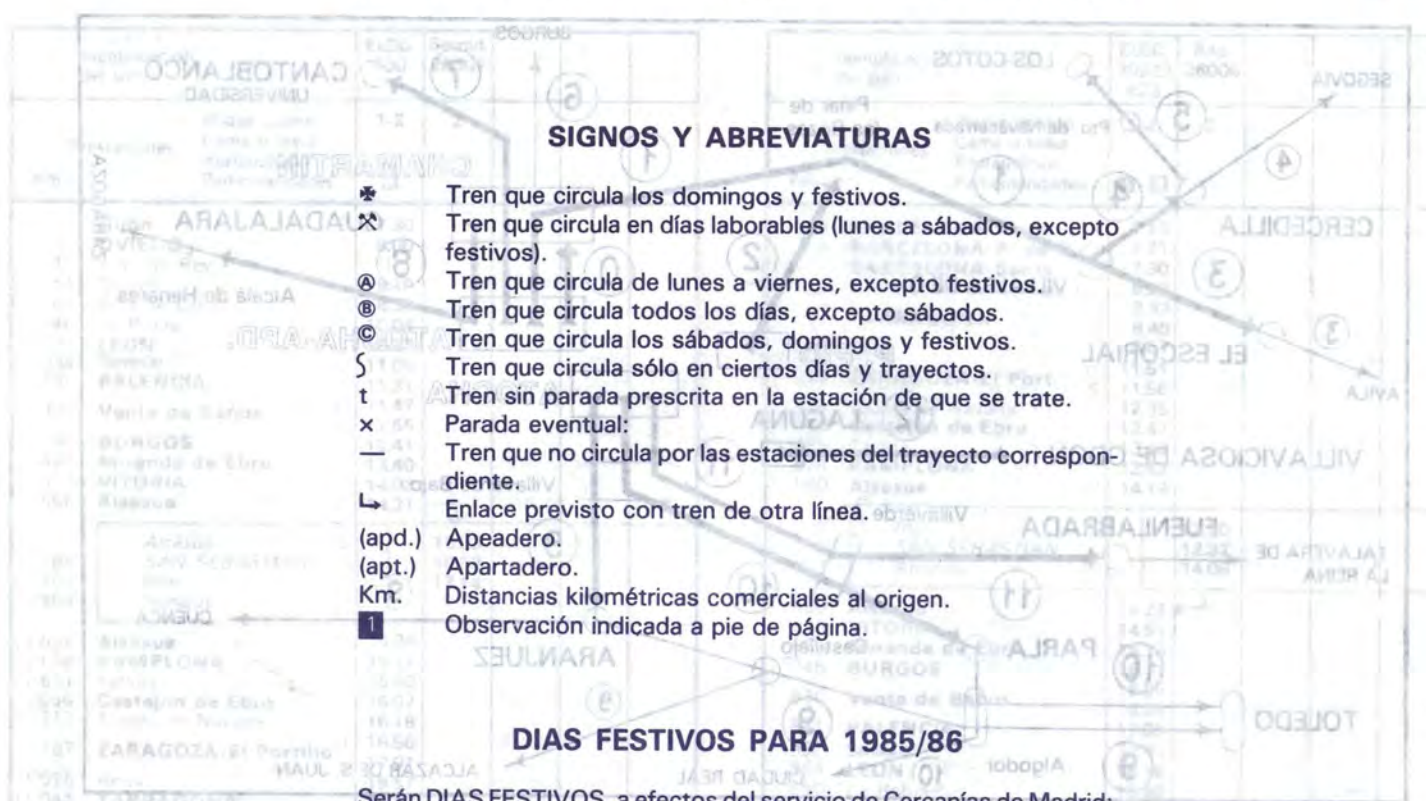
Identificación del tren	ELEC. 30623 623	Ráp. 26006
0 BARCELONA-Term.	7.13	
4 BARCELONA-P. de G.	7.21	
7 BARCELONA-Sants	7.30	
67 San Vicente de Calders	8.22	
-92 TARRAGONA	8.37	
	8.40	
110 Reus	8.57	
349 ZARAGOZA-El Port.	11.51	
	11.56	
424 Tudela de Navarra	12.35	
440 Castejón de Ebro	12.47	
485 Tafalla	13.12	
528 PAMPLONA	13.43	
580 Alasua	14.19	
0 Irún		12.20
17 SAN SEBASTIAN		12.37
102 Alasua		14.08
580 Alasua	14.22	
623 VITORIA	14.51	
656 Miranda de Ebro	15.13	
746 BURGOS	16.11	
830 Venta de Baños	16.55	
	16.58	
841 PALENCIA	17.09	
902 Sahagún	17.41	
964 LEON	18.16	
990 La Robla	18.42	
1 073 Pola de Lena	20.13	
1 080 Ujo		
1 085 Mieres	20.27	
1 095 Soto de Rey		
1 104 OVIEDO	20.48	
1 136 Gijón	21.15	

1 Circula por vía Lérida LI. 9.52 S. 9.58

CERCANIAS DE MADRID

ESQUEMA PARA LA LOCALIZACION DEL ITINERARIO





- SIGNOS Y ABREVIATURAS**
- * Tren que circula los domingos y festivos.
 - ✕ Tren que circula en días laborables (lunes a sábados, excepto festivos).
 - Ⓐ Tren que circula de lunes a viernes, excepto festivos.
 - Ⓑ Tren que circula todos los días, excepto sábados.
 - Ⓒ Tren que circula los sábados, domingos y festivos.
 - Ⓢ Tren que circula sólo en ciertos días y trayectos.
 - t Tren sin parada prescrita en la estación de que se trate.
 - x Parada eventual:
 - Tren que no circula por las estaciones del trayecto correspondiente.
 - ↳ Enlace previsto con tren de otra línea.
 - (apd.) Apeadero.
 - (apt.) Apartadero.
 - Km. Distancias kilométricas comerciales al origen.
 - 1 Observación indicada a pie de página.

- DIAS FESTIVOS PARA 1985/86**
- Serán DIAS FESTIVOS, a efectos del servicio de Cercanías de Madrid:
- Corpus Christi 6 de junio de 1985
 - Santiago Apóstol 25 de julio de 1985
 - Asunción de la Virgen 15 de agosto de 1985
 - Fiesta Nacional de España y la Hispanidad 12 de octubre de 1985
 - Todos los Santos 1 de noviembre de 1985
 - La Almudena 9 de noviembre de 1985
 - Natividad del Señor 25 de diciembre de 1985
 - Año Nuevo 1 de enero de 1986
 - Epifanía del Señor 6 de enero de 1986
 - San José 19 de marzo de 1986
 - Jueves Santo 27 de marzo de 1986
 - Viernes Santo 28 de marzo de 1986
 - Fiesta del Trabajo 1 de mayo de 1986
 - Fiesta de la Comunidad de Madrid 2 de mayo de 1986
 - San Isidro Labrador 15 de mayo de 1986

MADRID ATOCHA APD. → CHAMARTIN

Km.	Identificación del tren	22.001	22.003	21.103	22.005	21.301	22.007	18.101	22.009	22.011	22.013	22.015				
0	MADRID ATOCHA APD.	S.	6.23	6.43	6.50	7.03	7.09	7.13	7.17	7.23	7.33	7.43	7.52			
2	Recoletos (apd.)		6.26	6.46	6.53	7.06	7.12	7.16	7.20	7.26	7.36	7.46	7.55			
5	Nuevos Ministerios		6.30	6.50	6.57	7.10	7.16	7.20	7.24	7.30	7.40	7.50	7.59			
8	CHAMARTIN	LI.	6.35	6.55	7.02	7.15	7.21	7.25	7.29	7.35	7.45	7.55	8.04			
Km.	Identificación del tren	22.017	21.403	22.019	21.405	22.021	21.407	22.023	2.173	22.025	21.409	4.211				
0	MADRID ATOCHA APD.	S.	8.03	8.09	8.14	8.18	8.23	8.28	8.33	8.38	8.43	8.48	8.53			
2	Recoletos (apd.)		8.06	8.12	8.17	8.21	8.26	8.31	8.36	8.41	8.46	8.51	8.56			
5	Nuevos Ministerios		8.10	8.16	8.21	8.25	8.30	8.35	8.40	8.45	8.50	8.55	9.00			
8	CHAMARTIN	LI.	8.15	8.21	8.26	8.30	8.35	8.40	8.45	8.50	8.55	9.00	9.05			
Km.	Identificación del tren	21.411	22.027	21.413	22.029	21.415	22.031	21.417	22.033	21.419	22.037	4.213				
0	MADRID ATOCHA APD.	S.	8.58	9.03	9.13	9.23	9.28	9.33	9.48	9.53	10.03	10.23	10.43			
2	Recoletos (apd.)		9.01	9.06	9.16	9.26	9.31	9.36	9.51	9.56	10.06	10.26	10.46			
5	Nuevos Ministerios		9.05	9.10	9.20	9.30	9.35	9.40	9.55	10.00	10.10	10.30	10.50			
8	CHAMARTIN	LI.	9.10	9.15	9.25	9.35	9.40	9.45	10.00	10.05	10.15	10.35	10.55			
Km.	Identificación del tren	21.421	22.039	22.041	22.043	21.201	21.423	22.045	22.047	22.049	22.051					
0	MADRID ATOCHA APD.	S.	10.48	10.53	11.13	11.33	11.40	11.48	11.53	12.13	12.33	12.53				
2	Recoletos (apd.)		10.51	10.56	11.16	11.36	11.43	11.51	11.56	12.16	12.36	12.56				
5	Nuevos Ministerios		10.55	11.00	11.20	11.40	11.47	11.55	12.00	12.20	12.40	13.00				
8	CHAMARTIN	LI.	11.00	11.05	11.25	11.45	11.52	12.00	12.05	12.25	12.45	13.05				
Km.	Identificación del tren	21.427	22.053	21.429	22.055	21.163	21.431	22.057	22.059	21.203	21.319	22.061				
0	MADRID ATOCHA APD.	S.	13.04	13.13	13.27	13.33	13.40	13.47	13.53	14.03	14.08	14.13	14.23			
2	Recoletos (apd.)		13.07	13.16	13.30	13.36	13.43	13.50	13.56	14.06	14.11	14.16	14.26			
5	Nuevos Ministerios		13.11	13.20	13.34	13.40	13.47	13.54	14.00	14.10	14.15	14.20	14.30			
8	CHAMARTIN	LI.	13.16	13.25	13.39	13.45	13.52	13.59	14.05	14.15	14.20	14.25	14.35			
Km.	Identificación del tren	21.435	22.063	21.205	21.121	22.065	21.321	21.437	22.067	21.439	4.215	21.123				
0	MADRID ATOCHA APD.	S.	14.37	14.43	14.50	14.57	15.03	15.08	15.15	15.23	15.38	15.43				
2	Recoletos (apd.)		14.40	14.46	14.53	15.00	15.06	15.11	15.18	15.26	15.41	15.46				
5	Nuevos Ministerios		14.44	14.50	14.57	15.04	15.10	15.15	15.22	15.30	15.45	15.50				
8	CHAMARTIN	LI.	14.49	14.55	15.02	15.09	15.15	15.20	15.27	15.35	15.50	15.55				
Km.	Identificación del tren	22.069	21.207	21.441	22.071	22.073	4.217	21.443	22.075	21.445	22.077	21.209				
0	MADRID ATOCHA APD.	S.	16.03	16.08	16.18	16.23	16.43	16.53	17.00	17.13	17.28	17.33	17.42			
2	Recoletos (apd.)		16.06	16.11	16.21	16.26	16.46	16.56	17.03	17.16	17.31	17.36	17.45			
5	Nuevos Ministerios		16.10	16.15	16.25	16.30	16.50	17.00	17.07	17.20	17.35	17.40	17.49			
8	CHAMARTIN	LI.	16.15	16.20	16.30	16.35	16.55	17.05	17.12	17.25	17.40	17.45	17.54			
Km.	Identificación del tren	22.079	22.081	21.447	22.083	21.449	22.085	2.115	22.087	22.089	21.451					
0	MADRID ATOCHA APD.	S.	17.53	18.03	18.08	18.13	18.27	18.33	18.40	18.53	19.03	19.08				
2	Recoletos (apd.)		17.56	18.06	18.11	18.16	18.30	18.36	18.43	18.56	19.06	19.11				
5	Nuevos Ministerios		18.00	18.10	18.15	18.20	18.34	18.40	18.47	19.00	19.10	19.15				
8	CHAMARTIN	LI.	18.05	18.15	18.20	18.25	18.39	18.45	18.52	19.05	19.15	19.20				

- 1 Circula en Ⓐ del período lectivo y en días con servicio restringido.
- 2 Circula sólo en Ⓐ del período lectivo.
- 3 No circula del 5 de agosto al 1 de septiembre de 1985.
- ✕ Tren que circula los domingos y festivos.
- ✕ Tren que circula en días laborables (lunes a sábados, excepto festivos).
- Ⓐ Tren que circula de lunes a viernes, excepto festivos.
- Ⓑ Tren que circula todos los días, excepto sábados.
- Ⓒ Tren que circula los sábados, domingos y festivos.

O.A

MADRID ATOCHA → CHAMARTIN

Table with columns: Km., Identificación del tren, and time slots for stations: MADRID ATOCHA APD., Recoletos (apd.), Nuevos Ministerios, CHAMARTIN.

Table with columns: Km., Identificación del tren, and time slots for stations: MADRID ATOCHA APD., Recoletos (apd.), Nuevos Ministerios, CHAMARTIN.

Table with columns: Km., Identificación del tren, and time slots for stations: MADRID ATOCHA APD., Recoletos (apd.), Nuevos Ministerios, CHAMARTIN.

- Legend for symbols: 1 Circula en A del período lectivo... 2 Circula sólo en A del período lectivo... 3 No circula del 5 de agosto al 1 de septiembre de 1985. A Tren que circula los domingos y festivos. B Tren que circula en días laborables... C Tren que circula de lunes a viernes... D Tren que circula todos los días... E Tren que circula los sábados, domingos y festivos.

O.B

CHAMARTIN → MADRID ATOCHA APD.

Table with columns: Km., Identificación del tren, and time slots for stations: CHAMARTIN, Nuevos Ministerios, Recoletos (apd.), MADRID ATOCHA APD.

Table with columns: Km., Identificación del tren, and time slots for stations: CHAMARTIN, Nuevos Ministerios, Recoletos (apd.), MADRID ATOCHA APD.

Table with columns: Km., Identificación del tren, and time slots for stations: CHAMARTIN, Nuevos Ministerios, Recoletos (apd.), MADRID ATOCHA APD.

Table with columns: Km., Identificación del tren, and time slots for stations: CHAMARTIN, Nuevos Ministerios, Recoletos (apd.), MADRID ATOCHA APD.

- Legend for symbols: 1 Circula en A del período lectivo... 2 Circula sólo en A del período lectivo... 3 No circula del 5 de agosto al 1 de septiembre de 1985. A Tren que circula los domingos y festivos. B Tren que circula en días laborables... C Tren que circula de lunes a viernes... D Tren que circula todos los días... E Tren que circula los sábados, domingos y festivos.

O.B

CHAMARTIN → MADRID ATOCHA APD.

Table with columns: Km., Identificación del tren, and time slots for stations: CHAMARTIN, Nuevos Ministerios, Recoletos (apd.), MADRID ATOCHA APD.

Table with columns: Km., Identificación del tren, and time slots for stations: CHAMARTIN, Nuevos Ministerios, Recoletos (apd.), MADRID ATOCHA APD.

Table with columns: Km., Identificación del tren, and time slots for stations: CHAMARTIN, Nuevos Ministerios, Recoletos (apd.), MADRID ATOCHA APD.

Table with columns: Km., Identificación del tren, and time slots for stations: CHAMARTIN, Nuevos Ministerios, Recoletos (apd.), MADRID ATOCHA APD.

Table with columns: Km., Identificación del tren, and time slots for stations: CHAMARTIN, Nuevos Ministerios, Recoletos (apd.), MADRID ATOCHA APD.

Table with columns: Km., Identificación del tren, and time slots for stations: CHAMARTIN, Nuevos Ministerios, Recoletos (apd.), MADRID ATOCHA APD.

Table with columns: Km., Identificación del tren, and time slots for stations: CHAMARTIN, Nuevos Ministerios, Recoletos (apd.), MADRID ATOCHA APD.

Table with columns: Km., Identificación del tren, and time slots for stations: CHAMARTIN, Nuevos Ministerios, Recoletos (apd.), MADRID ATOCHA APD.

- Legend for symbols: 1 Circula en A del período lectivo... 2 Circula sólo en A del período lectivo... 3 No circula del 5 de agosto al 1 de septiembre de 1985. 4 Diario. En período no lectivo, sólo circula en C. A Tren que circula los domingos y festivos. B Tren que circula en días laborables... C Tren que circula de lunes a viernes... D Tren que circula todos los días... E Tren que circula los sábados, domingos y festivos.

1.A MADRID ATOCHA APD. → CHAMARTIN → PINAR DE LAS ROZAS → VILLALBA

Identificación del tren	Km.	Madrid Príncipe Pío	21.101	21.103	21.301	21.105	21.107	21.303	2.173	21.305	21.307	21.109	21.309	21.111	21.311	21.113	21.313
0 MADRID ATOCHA APD.	S.	—	6.50	7.09	7.33	8.03	8.14	8.38	8.43	9.23	9.53	10.23	10.53	11.13	11.53	12.13	
2 Recoletos (apd.)	—	—	6.53	7.12	7.36	8.06	8.17	8.41	8.46	9.26	9.56	10.26	10.56	11.16	11.56	12.16	
5 Nuevos Ministerios	—	—	6.57	7.16	7.40	8.10	8.21	8.45	8.50	9.30	10.00	10.30	11.00	11.20	12.00	12.20	
8 CHAMARTIN	L.I.	—	7.02	7.21	7.45	8.15	8.26	8.50	8.55	9.35	10.05	10.35	11.05	11.25	12.05	12.25	
10 Ramón y Cajal (apd.)	S.	5.58	7.03	7.23	7.47	8.17	8.27	8.51	8.59	9.37	10.07	10.37	11.07	11.27	12.07	12.27	
14 Pitis	—	—	7.06	7.26	7.50	8.20	8.30	8.54	9.02	9.80	10.10	10.40	11.10	11.30	12.10	12.30	
29 PINAR DE LAS ROZAS	L.I.	6.18	7.23	7.43	8.07	8.37	8.47	9.10	9.19	9.57	10.27	10.57	11.27	11.47	12.27	12.47	
0 MADRID PRINCIPE PIO	S.	—	6.56	7.18	7.33	8.14	—	8.45	—	9.33	10.04	10.35	11.03	—	12.03	—	
21 PINAR DE LAS ROZAS	L.I.	—	6.18	7.40	7.55	8.36	—	9.07	—	9.55	10.26	10.57	11.25	—	12.25	—	
29 PINAR DE LAS ROZAS	S.	—	6.23	6.44	6.58	7.38	8.48	9.10	9.20	9.59	10.28	10.58	11.28	11.48	12.28	12.48	
33 Las Matas	—	—	7.28	7.48	8.12	8.42	8.52	9.24	10.03	10.32	11.02	11.32	11.52	12.32	12.52		
35 Los Peñascales (apd.)	—	—	7.50	—	—	8.44	8.54	9.26	10.05	10.34	—	11.34	—	12.34	—		
39 Torrelodones (apt.)	—	—	7.35	7.55	8.19	8.49	8.59	9.31	10.10	10.39	11.09	11.39	11.59	12.39	12.59		
43 Galapagar-La Navata (apd.)	—	—	7.39	7.59	8.23	8.53	9.03	9.35	10.14	10.43	11.13	11.43	12.03	12.43	13.03		
47 VILLALBA DE GUADARRAMA	L.I.	—	7.43	8.03	8.27	8.57	9.07	9.25	9.39	10.18	10.47	11.17	11.47	12.07	12.47	13.07	

Identificación del tren	Km.	21.315	21.115	21.317	2.163	21.117	21.319	21.119
0 MADRID ATOCHA APD.	S.	12.33	13.13	13.33	13.40	13.53	14.13	14.43
2 Recoletos (apd.)	—	12.36	13.16	13.36	13.43	13.56	14.16	14.46
5 Nuevos Ministerios	—	12.40	13.20	13.40	13.47	14.00	14.20	14.50
8 CHAMARTIN	L.I.	12.45	13.25	13.45	13.52	14.05	14.25	14.55
10 Ramón y Cajal (apd.)	S.	12.47	13.27	13.46	13.54	14.07	14.26	14.57
14 Pitis	—	12.50	13.30	13.49	—	14.10	14.29	15.00
29 PINAR DE LAS ROZAS	L.I.	13.07	13.47	14.06	14.13	14.27	14.46	15.17
0 MADRID PRINCIPE PIO	S.	12.43	—	13.43	—	14.05	—	14.45
21 PINAR DE LAS ROZAS	L.I.	13.05	—	14.05	—	14.27	—	15.07
29 PINAR DE LAS ROZAS	S.	13.08	13.48	14.14	14.14	14.28	14.47	15.18
33 Las Matas	—	13.12	13.52	14.11	—	14.32	14.51	15.22
35 Los Peñascales (apd.)	—	—	—	14.13	—	14.53	15.24	—
39 Torrelodones (apt.)	—	13.19	13.59	14.18	—	14.39	14.58	15.29
43 Galapagar-La Navata (apd.)	—	13.23	14.03	14.22	—	14.43	15.02	15.33
47 VILLALBA DE GUADARRAMA	L.I.	13.27	14.07	14.26	14.29	14.47	15.06	15.37

1 Efectúa parada de lunes a viernes, excepto festivos.
 2 Del 1 de julio al 29 de septiembre de 1985 efectuará parada sólo sábados, domingos y festivos, y parada diaria a partir del 30 de septiembre de 1985.
 3 Laborable a partir del 29 de septiembre de 1985.

Identificación del tren	Km.	Madrid Atocha Apd.	Chamartin	Pinar de las Rozas	Villalba
0 MADRID ATOCHA APD.	S.	—	—	—	—
8 CHAMARTIN	L.I.	—	—	—	—
29 PINAR DE LAS ROZAS	S.	—	—	—	—
47 VILLALBA DE GUADARRAMA	L.I.	—	—	—	—

1.A MADRID ATOCHA APD. → CHAMARTIN → PINAR DE LAS ROZAS → VILLALBA

Identificación del tren	Km.	Madrid Príncipe Pío	21.121	21.321	21.123	21.323	21.125	21.325	21.127	21.129	21.327	21.329	2.115
0 MADRID ATOCHA APD.	S.	—	14.57	15.08	15.43	16.03	16.23	17.13	17.33	17.53	18.03	18.33	18.40
2 Recoletos (apd.)	—	—	15.00	15.11	15.46	16.06	16.26	17.16	17.36	17.56	18.06	18.36	18.43
5 Nuevos Ministerios	—	—	15.04	15.15	15.50	16.10	16.30	17.20	17.40	18.00	18.10	18.40	18.47
8 CHAMARTIN	L.I.	—	15.09	15.20	15.55	16.15	16.35	17.25	17.45	18.05	18.15	18.45	18.52
10 Ramón y Cajal (apd.)	S.	—	15.10	15.22	15.57	16.17	16.37	17.27	17.47	18.06	18.17	18.46	18.54
14 Pitis	—	—	15.13	15.25	16.00	16.20	16.40	17.30	17.50	18.09	18.20	18.49	—
29 PINAR DE LAS ROZAS	L.I.	—	15.30	15.42	16.17	16.37	16.57	17.47	18.07	18.26	18.37	19.06	19.13
0 MADRID PRINCIPE PIO	S.	—	15.16	15.50	16.13	—	17.16	17.43	—	18.13	18.43	18.43	—
21 PINAR DE LAS ROZAS	L.I.	—	15.38	16.12	16.35	—	17.38	18.05	—	18.35	19.05	19.05	—
29 PINAR DE LAS ROZAS	S.	—	15.31	15.42	16.18	16.38	16.58	17.48	18.08	18.27	18.38	19.06	19.14
33 Las Matas	—	—	15.35	15.46	16.22	16.42	17.02	17.52	18.12	18.31	18.42	19.10	—
35 Los Peñascales (apd.)	—	—	15.37	15.48	—	16.44	17.04	17.54	18.14	—	18.44	19.12	—
39 Torrelodones (apt.)	—	—	15.42	15.53	16.29	16.49	17.09	17.59	18.19	18.38	18.49	19.17	—
43 Galapagar-La Navata (apd.)	—	—	15.46	15.57	16.33	16.53	17.13	18.03	18.23	18.42	18.53	19.21	—
47 VILLALBA DE GUADARRAMA	L.I.	—	15.50	16.01	16.37	16.57	17.17	18.07	18.27	18.46	18.57	19.25	19.29

Identificación del tren	Km.	21.131	3.171	21.331	21.133	21.333	21.135	21.335	21.137	21.337	21.139	21.141
0 MADRID ATOCHA APD.	S.	19.13	19.35	19.43	20.03	20.33	20.52	21.21	22.06	22.13	22.31	23.02
2 Recoletos (apd.)	—	19.16	19.38	19.46	20.06	20.36	20.55	21.24	22.09	22.16	22.34	23.05
5 Nuevos Ministerios	—	19.20	19.42	19.50	20.10	20.40	20.59	21.28	22.13	22.20	22.38	23.09
8 CHAMARTIN	L.I.	19.25	19.47	19.55	20.15	20.45	21.04	21.33	22.18	22.25	22.43	23.14
10 Ramón y Cajal (apd.)	S.	19.27	19.49	19.56	20.17	20.48	21.06	21.35	22.20	22.27	22.45	23.15
14 Pitis	—	19.30	—	—	20.20	20.51	21.09	21.38	22.23	22.30	22.48	23.18
29 PINAR DE LAS ROZAS	L.I.	19.47	20.08	20.16	20.37	21.08	21.26	21.55	22.40	22.47	23.05	23.35
0 MADRID PRINCIPE PIO	S.	19.18	19.44	19.44	20.15	—	21.00	21.27	22.13	—	—	—
21 PINAR DE LAS ROZAS	L.I.	19.40	20.06	20.06	20.37	—	21.22	21.49	22.35	—	—	—
29 PINAR DE LAS ROZAS	S.	19.48	20.09	20.16	20.38	21.10	21.26	21.56	22.41	22.48	23.05	23.35
33 Las Matas	—	19.52	—	20.20	20.42	21.14	21.30	22.00	22.45	22.52	23.09	23.39
35 Los Peñascales (apd.)	—	19.54	—	—	20.44	—	21.32	22.02	22.47	—	23.11	—
39 Torrelodones (apt.)	—	19.59	—	20.27	20.49	21.21	21.37	22.07	22.52	22.59	23.16	23.46
43 Galapagar-La Navata (apd.)	—	20.03	—	20.31	20.53	21.25	21.41	22.11	22.56	23.03	23.20	23.50
47 VILLALBA DE GUADARRAMA	L.I.	20.07	20.24	20.35	20.57	21.29	21.45	22.15	23.00	23.07	23.24	23.54

1 Efectúa parada de lunes a viernes, excepto festivos.
 2 Del 1 de julio al 29 de septiembre de 1985 efectuará paradas sólo sábados, domingos y festivos, y parada diaria a partir del 30 de septiembre de 1985.

Identificación del tren	Km.	Madrid Atocha Apd.	Chamartin	Pinar de las Rozas	Villalba
0 MADRID ATOCHA APD.	S.	—	—	—	—
8 CHAMARTIN	L.I.	—	—	—	—
29 PINAR DE LAS ROZAS	S.	—	—	—	—
47 VILLALBA DE GUADARRAMA	L.I.	—	—	—	—

2.A MADRID PRINCIPE PIO → PINAR DE LAS ROZAS

El Escorial-Avila/Cercedilla-Segovia

Identificación Km. del tren	21.001	21.003	21.005	21.007	21.009	21.011	21.013	21.015	2.101
0 MADRID PRINCIPE PIO	S. 6.18	6.38	6.56	7.18	7.33	7.50	8.14	8.31	8.40
0 Aravaca (apd.)	6.24	6.44	7.02	7.24	7.39	7.56	8.20	8.37	
9 Pozuelo	6.27	6.47	7.05	7.27	7.42	7.59	8.23	8.40	
14 El Plantío-Majadahonda (apt.)	6.32	6.52	7.10	7.32	7.47	8.04	8.28	8.45	
18 Las Rozas (apd.)	6.36	6.56	7.14	7.36	7.51	8.08	8.32	8.47	
21 PINAR DE LAS ROZAS	LI. 6.40	7.00	7.18	7.40	7.55	8.12	8.36	8.53	
0 PINAR DE LAS ROZAS	S. —	—	7.23	7.44	8.08	—	8.38	8.48	9.00
18 VILLALBA DE GUADARRAMA	LI. —	—	7.43	8.03	8.27	—	8.57	9.07	—
Continúa a:	—	—	Avila LI. 9.04	Segovia LI. 9.16	Escorial LI. 8.40	—	Avila LI. 10.18	Cercedilla LI. 9.31	Salamanca LI. 12.30

Identificación Km. del tren	21.017	21.019	21.021	21.023	21.025	21.027	21.029	21.031	21.033
MADRID PRINCIPE PIO	S. 8.45	9.08	9.33	10.04	10.35	11.03	11.30	12.03	12.43
7 Aravaca (apd.)	8.51	9.14	9.39	10.10	10.41	11.09	11.36	12.09	12.49
9 Pozuelo	8.54	9.17	9.42	10.13	10.44	11.12	11.39	12.12	12.52
14 El Plantío-Majadahonda (apt.)	8.59	9.22	9.47	10.18	10.49	11.17	11.44	12.17	12.57
18 Las Rozas (apd.)	9.03	9.26	9.51	10.22	10.53	11.21	11.48	12.21	13.01
21 PINAR DE LAS ROZAS	LI. 9.07	9.30	9.55	10.26	10.57	11.25	11.52	12.25	13.05
0 PINAR DE LAS ROZAS	S. 9.10	9.20	—	9.59	10.28	10.58	11.28	—	12.28
18 VILLALBA DE GUADARRAMA	LI. 9.25	9.39	—	10.18	10.47	11.17	11.47	—	12.47
Continúa a:	León LI. 13.42	Segovia LI. 10.55	—	Segovia LI. 11.31	Escorial LI. 11.00	Segovia LI. 12.36	Avila LI. 13.08	—	Escorial LI. 13.00
	Santander LI. 16.15	—	—	—	—	—	—	—	Segovia LI. 14.41

Identificación Km. del tren	21.035	21.037	21.039	21.041	2.103	21.043	21.045	21.047	21.049	21.051
0 MADRID PRINCIPE PIO	S. 13.43	14.05	14.45	15.16	15.40	15.50	16.13	16.45	17.16	17.43
7 Aravaca (apd.)	13.49	14.11	14.51	15.22	15.46	15.56	16.19	16.51	17.22	17.49
9 Pozuelo	13.52	14.14	14.54	15.25	15.49	15.59	16.22	16.54	17.25	17.52
14 El Plantío-Majadahonda (apt.)	13.57	14.19	14.59	15.30	16.04	16.04	16.27	16.59	17.30	17.57
18 Las Rozas (apd.)	14.01	14.23	15.03	15.34	16.08	16.31	17.03	17.34	18.01	18.05
21 PINAR DE LAS ROZAS	LI. 14.05	14.27	15.07	15.38	16.12	16.35	17.07	17.38	18.05	—
0 PINAR DE LAS ROZAS	S. 14.07	14.14	14.28	15.18	15.42	16.00	16.18	16.38	—	17.48
18 VILLALBA DE GUADARRAMA	LI. 14.26	14.29	14.47	15.37	16.01	16.37	16.57	—	18.07	18.27
Continúa a:	Cercedilla LI. 14.50	Burgos LI. 18.08	Escorial LI. 15.00	Avila LI. 16.56	Segovia LI. 17.10	Salamanca LI. 19.29	Avila LI. 17.58	Cercedilla LI. 17.21	—	Segovia LI. 19.22
	—	—	—	—	—	—	—	—	—	Avila LI. 19.48

Identificación Km. del tren	21.053	2.105	21.055	21.057	21.059	21.061	21.063	21.065	21.067
MADRID PRINCIPE PIO	S. 18.13	18.30	18.43	19.18	19.44	20.15	21.00	21.27	22.13
7 Aravaca (apd.)	18.19	18.49	19.24	19.50	20.21	21.06	21.33	22.19	—
9 Pozuelo	18.22	18.52	19.27	19.53	20.24	21.09	21.36	22.22	—
14 El Plantío-Majadahonda (apt.)	18.27	18.57	19.32	19.58	20.29	21.14	21.41	22.31	—
18 Las Rozas (apd.)	18.31	19.01	19.36	20.02	20.33	21.18	21.45	22.31	—
21 PINAR DE LAS ROZAS	LI. 18.35	18.49	19.05	19.40	20.06	20.37	21.22	21.49	22.25
0 PINAR DE LAS ROZAS	S. 18.38	18.50	19.06	19.14	19.48	20.09	20.16	20.38	21.26
18 VILLALBA DE GUADARRAMA	LI. 18.57	—	19.25	19.29	20.07	20.24	20.35	20.57	21.45
Continúa a:	Cercedilla LI. 19.21	Salamanca LI. 22.05	Segovia LI. 20.35	Palencia LI. 23.07	Avila LI. 21.28	León LI. 0.33	Segovia LI. 21.44	Escorial LI. 21.10	Avila LI. 23.06
	—	—	—	—	—	—	—	—	Segovia LI. 23.23
	—	—	—	—	—	—	—	—	Escorial LI. 23.13
	—	—	—	—	—	—	—	—	Cercedilla LI. 23.31

1 A partir del 29 de septiembre de 1985, sólo circula los laborables.
 2 Los domingos y festivos continúa a Avila (Hr. LI. 12.08).
 3 Los domingos y festivos continúa a Avila (Hr. LI. 14.08).
 4 Los laborables continúa a Avila (Hr. LI. 22.18).
 5 A partir del 29 de septiembre de 1985 circula a El Escorial (Hr. LI. 21.58) los laborables, y a Avila los domingos y festivos.

2.B Segovia-Cercedilla/Avila-El Escorial

PINAR DE LAS ROZAS → MADRID PRINCIPE PIO

Procede de:	Escorial S. 5.53	Escorial S. 6.13	Cercedilla S. 6.24	Avila S. 5.37	Segovia S. 5.58	—	Avila S. 6.17	Cercedilla S. 7.24	Escorial S. 7.42	Cercedilla S. 7.55	Segovia S. 7.25
Identificación Km. del tren	21.000	21.002	21.004	21.006	21.008	21.010	21.012	21.014	21.016		
0 VILLALBA DE GUADARRAMA	S. 6.06	6.26	6.46	6.56	7.06	—	7.36	7.46	7.55	8.19	8.36
18 PINAR DE LAS ROZAS	LI. 6.23	6.43	7.03	7.13	7.23	—	7.53	8.03	8.12	8.36	8.53
0 PINAR DE LAS ROZAS	S. 6.27	6.47	7.06	7.24	7.47	—	8.05	8.18	8.43	9.00	—
3 Las Rozas (apd.)	6.31	6.51	7.10	7.28	7.51	—	8.09	8.22	8.47	9.04	—
7 El Plantío-Majadahonda (apt.)	6.35	6.55	7.14	7.32	7.55	—	8.13	8.26	8.51	9.08	—
12 Pozuelo	6.39	6.59	7.18	7.36	7.59	—	8.17	8.30	8.55	9.12	—
14 Aravaca (apd.)	6.41	7.01	7.20	7.38	8.01	—	8.19	8.32	8.57	9.14	—
21 MADRID PRINCIPE PIO	LI. 6.48	7.08	7.27	7.45	8.08	—	8.26	8.39	9.03	9.21	—

Procede de:	Avila S. 7.57	Escorial S. 9.33	Cercedilla S. 9.53	Salamanca S. 7.35	León S. 6.30	Segovia S. 10.00	Escorial S. 11.23	Avila S. 11.17	Segovia S. 11.41	Salamanca S. 10.10
Identificación Km. del tren	21.018	21.020	21.022	2.100	21.024	21.026	21.028	21.030	21.032	2.102
0 VILLALBA DE GUADARRAMA	S. 9.16	9.46	10.15	10.47	11.14	11.36	12.36	12.56	—	—
18 PINAR DE LAS ROZAS	LI. 9.33	10.03	10.32	10.40	10.59	11.31	11.53	12.53	13.13	13.30
0 PINAR DE LAS ROZAS	S. 9.37	10.09	10.34	10.41	11.04	11.35	12.00	12.55	13.17	13.31
3 Las Rozas (apd.)	9.041	10.13	10.38	11.08	11.39	12.04	12.59	13.21	—	—
7 El Plantío-Majadahonda (apt.)	9.45	10.17	10.42	11.12	11.43	12.08	13.03	13.25	—	—
12 Pozuelo	9.49	10.21	10.46	11.16	11.47	12.12	13.07	13.29	—	—
14 Aravaca (apd.)	9.51	10.23	10.48	11.18	11.49	12.14	13.09	13.31	—	—
21 MADRID PRINCIPE PIO	LI. 9.58	10.30	10.55	10.58	11.25	11.56	12.21	13.16	13.38	13.48

Procede de:	Escorial S. 13.33	Segovia S. 12.57	Escorial S. 14.43	Avila S. 13.57	Segovia S. 14.48	Escorial S. 16.03	Cercedilla S. 16.34	Escorial S. 17.03	Segovia S. 16.49	Escorial S. 18.03	Cercedilla S. 18.00
Identificación Km. del tren	21.034	21.036	21.038	21.040	21.042	21.044	21.046	21.048	21.050	21.052	
0 VILLALBA DE GUADARRAMA	S. 13.46	14.07	14.56	15.16	15.56	16.16	16.56	17.16	17.58	18.16	18.22
18 PINAR DE LAS ROZAS	LI. 14.03	14.24	15.13	15.34	16.13	16.33	17.13	17.33	18.15	18.33	18.39
0 PINAR DE LAS ROZAS	S. 14.10	14.32	15.18	15.43	16.19	16.40	17.15	17.43	18.17	18.43	—
3 Las Rozas (apd.)	14.14	14.36	15.22	15.47	16.23	16.44	17.19	17.47	18.21	18.47	—
7 El Plantío-Majadahonda (apt.)	14.18	14.40	15.26	15.51	16.27	16.48	17.23	17.51	18.25	18.51	—
12 Pozuelo	14.22	14.44	15.30	15.55	16.31	16.52	17.27	17.55	18.29	18.55	—
14 Aravaca (apd.)	14.24	14.46	15.32	15.57	16.33	16.54	17.29	17.57	18.31	18.57	—
21 MADRID PRINCIPE PIO	LI. 14.31	14.53	15.39	16.04	16.40	17.01	17.36	18.04	18.38	19.04	—

Procede de:	Segovia S. 17.48	Escorial S. 19.15	Salamanca S. 16.45	Santander S. 13.30	León S. 16.25	Segovia S. 19.57	Segovia S. 20.47	Avila S. 20.47	Segovia S. 21.25
Identificación Km. del tren	21.054	21.056	2.104	21.058	21.060	21.062	21.064	21.066	
0 VILLALBA DE GUADARRAMA	S. 18.56	19.28	20.15	20.41	21.09	21.57	22.06	22.42	—
18 PINAR DE LAS ROZAS	LI. 19.13	19.45	20.04	20.27	20.53	21.26	22.23	22.59	—
0 PINAR DE LAS ROZAS	S. 19.16	19.49	20.05	20.30	21.00	21.28	22.25	23.01	—
3 Las Rozas (apd.)	19.20	19.53	20.03	20.34	21.04	21.32	22.29	23.05	—
7 El Plantío-Majadahonda (apt.)	19.24	19.57	20.08	20.38	21.08	21.36	22.33	23.09	—
12 Pozuelo	19.28	20.01	20.42	21.12	21.40	22.37	23.11	—	—
14 Aravaca	19.30	20.03	20.44	21.14	21.42	22.39	23.15	—	—
21 MADRID PRINCIPE PIO	LI. 19.37	20.10	20.32	20.51	21.21	21.49	22.46	23.22	—

1 A partir del 29 de septiembre de 1985 sólo circula los laborables.
 2 A partir del 29 de septiembre de 1985 procede sólo de El Escorial (Hr. S. 6.43), todos los días excepto los lunes y siguientes a festivos.

3.A MADRID ATOCHA APD. → CHAMARTIN → PINAR DE LAS ROZAS → EL ESCORIAL → AVILA

3.A MADRID ATOCHA APD. → CHAMARTIN → PINAR DE LAS ROZAS → EL ESCORIAL → AVILA

Procede de:	Alcalá S. 6.52	Guadalupe S. 7.02	Alcalá S. 8.52	Alcalá S. 10.12	Alcalá S. 10.52	Alcalá S. 12.12				
Identificación Km. del tren	21.101	21.103	21.105	21.107	21.109	21.111	21.113	21.115	21.163	
0 MADRID ATOCHA APD.	S.	6.50	7.33	8.03	8.38	9.53	10.53	11.53	13.40	
2 Recoletos (apd.)	—	6.53	7.36	8.06	8.41	9.56	10.56	11.56	13.43	
5 Nuevos Ministerios	—	6.57	7.40	8.10	8.45	10.00	11.00	12.00	13.47	
8 CHAMARTIN	5.58	7.03	7.47	8.17	8.51	10.07	11.07	12.07	13.54	
10 Ramón y Cajal (apd.)	—	7.06	7.50	8.20	8.54	10.10	11.10	12.10	13.57	
14 Pitis	6.05	7.10	7.54	8.24	8.58	10.14	11.14	12.14	14.01	
29 PINAR DE LAS ROZAS	LI.	6.18	7.23	8.07	8.37	9.10	10.27	11.27	13.47	14.13
0 MADRID PRINCIPE PIO	S.	6.56	8.33	8.14	8.40	8.45	10.04	11.03	13.43	
21 PINAR DE LAS ROZAS	LI.	6.18	7.55	8.36	8.59	9.07	10.26	11.25	14.05	
29 PINAR DE LAS ROZAS	S.	7.23	8.08	8.38	9.00	9.10	10.28	11.28	13.48	14.14
33 Las Matas	—	7.28	8.12	8.42	9.04	9.14	10.32	11.32	13.52	
35 Los Peñascales (apd.)	—	7.35	8.19	8.49	9.11	9.21	10.39	11.39	13.59	
39 Torrelodones (apt.)	—	7.39	8.23	8.53	9.15	9.25	10.43	11.43	14.03	
43 Galapagar-La Navata (apd.)	—	7.44	8.28	8.58	9.20	9.30	10.48	11.48	14.08	14.30
47 VILLALBA DE GUADARRAMA	—	7.47	8.31	9.01	9.23	9.33	10.51	11.51	14.11	
49 San Yago (apd.)	—	7.50	8.34	9.04	9.26	9.36	10.54	11.54	14.14	
51 Las Zorreras (apd.)	—	7.56	8.40	9.10	9.32	9.42	10.60	11.60	14.20	14.39
60 EL ESCORIAL	LI.	7.56	8.40	9.10	9.32	9.42	10.60	11.60	14.20	14.40
66 Zarzalejo (apt.)	—	8.02	8.86	9.16	9.38	9.48	10.66	11.66	14.26	
75 Robledo de Chavela (apt.)	—	8.09	8.93	9.23	9.45	9.55	10.73	11.73	14.33	
81 S. ^{ta} M. ^a de la Alameda-P. (apd.)	—	8.15	8.99	9.29	9.51	10.01	10.79	11.79	14.39	
82 El Pimpollar (apd.)	—	8.17	9.01	9.31	9.53	10.03	10.81	11.81	14.41	
93 Las Navas (apd.)	—	8.26	9.10	9.40	10.02	10.12	10.90	11.90	14.50	
98 Navalperal	—	8.31	9.15	9.45	10.07	10.17	10.95	11.95	14.55	
108 Herradón-La Cañada	—	8.40	9.24	9.54	10.16	10.26	11.04	12.04	14.64	
112 Navalgrande (apt.)	—	8.49	9.33	10.03	10.25	10.35	11.13	12.13	14.73	
124 Guimorcondo (apt.)	—	8.58	9.42	10.12	10.34	10.44	11.22	12.22	14.82	
130 AVILA	LI.	9.04	9.88	10.18	10.40	10.50	11.28	12.28	14.88	15.38
Continúa a:				Salamanca U. 12.30	León U. 12.42 Santander U. 16.15				Burgos U. 18.08	

Procede de:	Alcalá S. 19.22	Alcalá S. 20.12	Alcalá S. 21.12	Alcalá S. 22.02	Alcalá S. 23.02	Alcalá S. 24.02	Alcalá S. 25.02	Alcalá S. 26.02	Alcalá S. 27.02	Alcalá S. 28.02
Identificación Km. del tren	21.131	21.133	21.135	21.137	21.139	21.141				
0 MADRID ATOCHA APD.	S.	19.13	19.35	20.03	20.52	22.06	22.31	23.02		
2 Recoletos (apd.)	—	19.16	19.38	20.06	20.55	22.09	22.34	23.05		
5 Nuevos Ministerios	—	19.20	19.42	20.10	20.59	22.13	22.38	23.09		
8 CHAMARTIN	—	19.27	19.49	20.17	21.06	22.20	22.45	23.15		
10 Ramón y Cajal (apd.)	—	19.30	20.20	21.09	22.23	22.48	23.18			
14 Pitis	—	19.47	20.08	20.37	21.26	22.40	23.05	23.35		
29 PINAR DE LAS ROZAS	LI.	19.47	20.08	20.37	21.26	22.40	23.05	23.35		
0 MADRID PRINCIPE PIO	S.	19.18	19.44	20.15	21.00	22.13				
21 PINAR DE LAS ROZAS	LI.	19.40	20.06	20.37	21.22	22.35				
29 PINAR DE LAS ROZAS	S.	19.48	20.09	20.38	21.26	22.41	23.05	23.35		
33 Las Matas	—	19.52	20.42	21.30	22.45	23.09	23.39			
35 Los Peñascales (apd.)	—	19.54	20.44	21.32	22.47	23.11				
39 Torrelodones (apt.)	—	19.59	20.49	21.37	22.52	23.16	23.46			
43 Galapagar-La Navata (apd.)	—	20.03	20.53	21.41	22.56	23.20	23.50			
47 VILLALBA DE GUADARRAMA	—	20.08	20.58	21.46	23.01	23.24	23.54			
49 San Yago (apd.)	—	20.11	21.01	21.49	23.04	23.27	23.57			
51 Las Zorreras (apd.)	—	20.14	21.04	21.52	23.07	23.30	0.00			
60 EL ESCORIAL	LI.	20.20	20.34	21.10	21.58	23.13	23.36	0.06		
66 Zarzalejo (apt.)	—	20.26	21.16	22.04						
75 Robledo de Chavela (apt.)	—	20.33	21.23	22.11						
81 S. ^{ta} M. ^a de la Alameda-P. (apd.)	—	20.39	21.29	22.17						
82 El Pimpollar (apd.)	—	20.41	21.31	22.19						
93 Las Navas (apd.)	—	20.50	21.40	22.28						
98 Navalperal	—	20.55	21.45	22.33						
108 Herradón-La Cañada	—	21.04	21.54	22.42						
112 Navalgrande (apt.)	—	21.13	22.03	22.51						
124 Guimorcondo (apt.)	—	21.22	22.12	23.00						
130 AVILA	LI.	21.28	21.33	22.18	23.06					
Continúa a:			León U. 0.33							

Procede de:	Guadalupe S. 12.52	Guadalupe S. 13.42	Salamanca S. 13.30	Salamanca S. 15.22	Salamanca S. 16.32	Alcalá S. 17.12				
Identificación Km. del tren	21.117	21.119	21.121	21.123	21.125	21.127	21.129	21.105	21.115	
0 MADRID ATOCHA APD.	S.	13.53	14.43	15.43	16.23	17.33	17.53	—	18.40	
2 Recoletos (apd.)	—	13.56	14.46	15.46	16.26	17.36	17.56	—	18.43	
5 Nuevos Ministerios	—	14.00	14.50	15.50	16.30	17.40	18.00	—	18.47	
8 CHAMARTIN	—	14.07	14.57	15.57	16.37	17.47	18.06	—	18.54	
10 Ramón y Cajal (apd.)	—	14.10	15.00	16.00	16.40	17.50	18.09	—		
14 Pitis	—	14.14	—	16.04	—	18.13	—	—		
29 PINAR DE LAS ROZAS	LI.	14.27	15.17	16.17	16.57	18.07	18.26	—	19.13	
0 MADRID PRINCIPE PIO	S.	14.05	14.45	15.40	16.20	17.30	17.50	—	18.30	18.43
21 PINAR DE LAS ROZAS	LI.	14.27	15.12	16.07	16.87	17.97	18.16	—	18.49	19.05
20 PINAR DE LAS ROZAS	S.	14.28	15.18	16.00	16.18	16.58	18.08	18.27	18.50	19.14
33 Las Matas	—	14.32	15.22	16.22	17.02	18.12	18.31	—		
35 Los Peñascales (apd.)	—	14.39	15.29	16.29	17.09	18.19	18.38	—		
39 Torrelodones (apt.)	—	14.43	15.33	16.33	17.13	18.23	18.42	—		
43 Galapagar-La Navata (apd.)	—	14.48	15.38	16.38	17.18	18.28	18.47	—	19.30	
47 VILLALBA DE GUADARRAMA	—	14.51	15.41	16.41	17.21	18.31	18.50	—		
49 San Yago (apd.)	—	14.54	15.44	16.44	17.24	18.34	18.53	—		
51 Las Zorreras (apd.)	—	15.00	15.50	16.50	17.30	18.40	18.59	—	19.39	
60 EL ESCORIAL	LI.	15.00	15.50	16.50	17.30	18.40	18.59	—	19.39	19.40
66 Zarzalejo (apt.)	—	15.06	—	16.56	—	18.46	—	—		
75 Robledo de Chavela (apt.)	—	16.03	—	17.03	—	18.53	—	—		
81 S. ^{ta} M. ^a de la Alameda-P. (apd.)	—	16.09	—	17.09	—	18.59	—	—		
82 El Pimpollar (apd.)	—	16.11	—	17.11	—	19.01	—	—		
93 Las Navas (apd.)	—	16.20	—	17.20	—	19.10	—	—		
98 Navalperal	—	16.25	—	17.25	—	19.15	—	—		
108 Herradón-La Cañada	—	16.34	—	17.34	—	19.24	—	—		
112 Navalgrande (apt.)	—	16.43	—	17.43	—	19.33	—	—		
124 Guimorcondo (apt.)	—	16.52	—	17.52	—	19.42	—	—		
130 AVILA	LI.	16.58	—	17.58	—	19.48	—	20.17	20.38	
Continúa a:			Salamanca U. 19.29			Salamanca U. 22.05	Palencia U. 23.07			

Procede de:	Alcalá S. 19.22	Alcalá S. 20.12	Alcalá S. 21.12	Alcalá S. 22.02	Alcalá S. 23.02	Alcalá S. 24.02	Alcalá S. 25.02	Alcalá S. 26.02	Alcalá S. 27.02	Alcalá S. 28.02
Identificación Km. del tren	21.131	21.133	21.135	21.137	21.139	21.141				
0 MADRID ATOCHA APD.	S.	19.13	19.35	20.03	20.52	22.06	22.31	23.02		
2 Recoletos (apd.)	—	19.16	19.38	20.06	20.55	22.09	22.34	23.05		
5 Nuevos Ministerios	—	19.20	19.42	20.10	20.59	22.13	22.38	23.09		
8 CHAMARTIN	—	19.27	19.49	20.17	21.06	22.20	22.45	23.15		
10 Ramón y Cajal (apd.)	—	19.30	20.20	21.09	22.23	22.48	23.18			
14 Pitis	—	19.47	20.08	20.37	21.26	22.40	23.05	23.35		
29 PINAR DE LAS ROZAS	LI.	19.47	20.08	20.37	21.26	22.40	23.05	23.35		
0 MADRID PRINCIPE PIO	S.	19.18	19.44	20.15	21.00	22.13				
21 PINAR DE LAS ROZAS	LI.	19.40	20.06	20.37	21.22	22.35				
29 PINAR DE LAS ROZAS	S.	19.48	20.09	20.38	21.26	22.41	23.05	23.35		
33 Las Matas	—	19.52	20.42	21.30	22.45	23.09	23.39			
35 Los Peñascales (apd.)	—	19.54</								

3.B

AVILA -> EL ESCORIAL -> PINAR DE LAS ROZAS -> CHAMARTIN -> MADRID ATOCHA APD.

Madrid Príncipe Pío

Table with columns: Procede de, Identificación del tren, Km, and various time slots (21.100 to 21.116). Rows list stations from AVILA to MADRID ATOCHA APD.

Table with columns: Procede de, Identificación del tren, Km, and various time slots (21.118 to 21.132). Rows list stations from AVILA to MADRID ATOCHA APD.

1 A partir del 29 de septiembre de 1985 sólo circula los lunes y siguientes a festivos. 2 Laborables a partir del 29 de septiembre de 1985. Domingos y festivos, excepto los días 6 de junio, 15 de agosto, 12 de octubre y 1 de noviembre de 1985. 3 Sólo efectúa parada de lunes a viernes, excepto festivos. De Atocha Apd. a Guadalajara, sólo circula en (A). De Atocha Apd. a Alcalá, sólo circula en (X).

3.B

AVILA -> EL ESCORIAL -> PINAR DE LAS ROZAS -> CHAMARTIN -> MADRID ATOCHA APD.

Madrid Príncipe Pío

Table with columns: Procede de, Identificación del tren, Km, and various time slots (21.134 to 21.142). Rows list stations from AVILA to MADRID ATOCHA APD.

1 A partir del 29 de septiembre de 1985 sólo circula los lunes y siguientes a festivos. 2 Laborables a partir del 29 de septiembre de 1985. 3 Domingos y festivos, excepto los días 6 de junio, 15 de agosto, 12 de octubre y 1 de noviembre de 1985. 4 Sólo efectúa parada de lunes a viernes, excepto festivos. 5 De Atocha Apd. a Guadalajara, sólo circula en (X). De Atocha Apd. a Alcalá, sólo circula en (X).

4.A

MADRID ATOCHA APD. → CHAMARTIN → PINAR DE LAS ROZAS → CERCEDILLA → SEGOVIA

Madrid Príncipe Pío

LOS COTOS

Procede de:	Alcalá S. 7.35	Guadala- jara S. 7.42	Alcalá S. 8.42	Guadala- jara S. 9.22	Guadala- jara S. 10.12	Alcalá S. 11.32	Guadala- jara S. 11.32	Alcalá S. 12.52		
Identificación Km. del tren	21.301	21.303	21.305	21.307	21.309	21.311	21.313	21.315	21.317	21.319
0 MADRID ATOCHA APD.	S. 7.09	8.14	8.43	9.23	10.23	11.13	12.13	12.33	13.33	14.13
2 Recoletos (apd.)	7.12	8.17	8.46	9.26	10.26	11.16	12.16	12.36	13.36	14.16
5 Nuevos Ministerios	7.16	8.21	8.50	9.30	10.30	11.20	12.20	12.40	13.40	14.20
8 CHAMARTIN	7.23	8.27	8.59	9.37	10.37	11.27	12.27	12.47	13.46	14.26
10 Ramón y Cajal (apd.)	7.26	8.30	9.02	9.40	10.40	11.30	12.30	12.50	13.49	14.29
14 Pitis	7.30	8.34	9.06	9.84	10.84	11.74	12.74	12.94	13.93	14.73
29 PINAR DE LAS ROZAS	LI. 7.43	8.47	9.19	9.97	10.97	11.87	12.87	13.07	14.06	14.46
0 MADRID PRINCIPE PIO	S. 7.18	—	—	9.33	10.35	—	—	12.43	13.43	—
21 PINAR DE LAS ROZAS	LI. 7.40	—	—	9.55	10.57	—	—	13.05	14.05	—
29 PINAR DE LAS ROZAS	S. 7.44	8.48	9.20	9.99	10.58	11.48	12.48	13.08	14.07	14.47
33 Las Matas	7.48	8.52	9.24	10.03	11.02	11.52	12.52	13.12	14.11	14.51
35 Los Peñascales (apd.)	7.50	8.54	9.26	10.05	11.04	11.54	12.54	13.14	14.13	14.53
39 Torreldones (apt.)	7.55	8.59	9.31	10.10	11.09	11.59	12.59	13.19	14.18	14.58
43 Galapagar-La Navata (apd.)	7.59	9.03	9.35	10.14	11.13	12.03	13.03	13.23	14.22	15.02
47 VILLALBA DE GUADARRAMA	8.05	9.08	9.40	10.20	11.20	12.08	13.08	13.30	14.27	15.08
49 Los Negrales	8.08	9.11	9.43	10.23	11.23	12.11	13.11	13.33	14.30	15.11
52 Mataespesa-Alpedrete (apt.)	8.13	9.14	9.46	10.26	11.26	12.14	13.14	13.36	14.33	15.14
58 Collado Mediano	8.21	9.20	9.52	10.32	11.32	12.20	13.20	13.42	14.39	15.20
62 Los Molinos-Guadarrama	8.26	9.25	10.00	10.37	11.41	12.25	13.25	13.51	14.44	15.25
67 CERCEDILLA	LI. 8.32	9.31	10.06	10.43	11.47	12.31	13.31	13.57	14.50	15.31
0 CERCEDILLA	S. 8.40	—	10.11	—	11.52	12.38	—	—	15.37	—
11 Pto. de Navacerrada	9.09	—	10.41	—	12.22	13.08	—	—	16.07	—
18 LOS COTOS	LI. —	—	10.57	—	12.38	13.24	—	—	16.23	—
67 CERCEDILLA	S. 8.32	—	10.08	10.47	11.49	12.32	—	13.57	—	15.35
74 Tablada (apd.)	8.39	—	10.15	10.54	11.57	12.39	—	14.04	—	15.42
77 Gudillos (apd.)	8.44	—	10.20	10.59	12.02	12.44	—	14.09	—	15.47
80 San Rafael (apd.)	8.47	—	10.23	11.02	12.05	12.47	—	14.12	—	15.50
83 El Espinar	8.50	—	10.29	11.05	12.10	12.50	—	14.15	—	15.53
88 Los Angeles de S. Rafael (apd.)	8.55	—	10.34	11.10	12.15	12.55	—	14.20	—	15.58
91 Otero-Herreros	8.58	—	10.37	11.13	12.18	12.58	—	14.23	—	16.01
97 Ortigosa del Monte (apd.)	9.03	—	10.42	11.18	12.23	13.03	—	14.28	—	16.06
100 La Losa-Navas de Río Frio	9.07	—	10.46	11.22	12.27	13.09	—	14.32	—	16.10
110 SEGOVIA	LI. 9.16	—	10.55	11.31	12.36	13.18	—	14.41	—	16.19

Procede de:	Guadala- jara S. 15.02	Alcalá S. 16.32	Guadala- jara S. 17.02	Guadala- jara S. 17.32	Guadala- jara S. 18.42	Guadala- jara S. 19.32	Guadala- jara S. 21.12		
Identificación Km. del tren	21.321	21.323	21.325	21.327	21.329	21.331	21.333	21.335	21.337
0 MADRID ATOCHA APD.	S. 15.08	16.03	17.13	18.03	18.33	19.43	20.33	21.21	22.13
2 Recoletos (apd.)	15.11	16.06	17.16	18.06	18.36	19.46	20.36	21.24	22.16
5 Nuevos Ministerios	15.15	16.10	17.20	18.10	18.40	19.50	20.40	21.28	22.20
8 CHAMARTIN	15.22	16.17	17.27	18.17	18.46	19.56	20.48	21.35	22.27
10 Ramón y Cajal (apd.)	15.25	16.20	17.30	18.20	18.49	19.59	20.51	21.38	22.30
14 Pitis	15.30	16.25	17.35	18.25	18.54	20.04	20.96	21.83	22.75
29 PINAR DE LAS ROZAS	LI. 15.42	16.37	17.47	18.37	19.06	20.16	21.08	21.95	22.87
0 MADRID PRINCIPE PIO	S. 15.16	16.13	17.16	18.13	18.43	19.44	—	21.27	—
21 PINAR DE LAS ROZAS	LI. 15.38	16.35	17.38	18.35	19.05	20.06	—	21.49	—
29 PINAR DE LAS ROZAS	S. 15.42	16.38	17.48	18.38	19.06	20.16	21.10	21.96	22.88
33 Las Matas	15.46	16.42	17.52	18.42	19.10	20.20	21.14	22.00	22.92
35 Los Peñascales (apd.)	15.48	16.44	17.54	18.44	19.12	20.22	21.16	22.02	22.94
39 Torreldones (apt.)	15.53	16.49	17.59	18.49	19.17	20.27	21.21	22.07	22.99
43 Galapagar-La Navata (apd.)	15.57	16.53	18.03	18.53	19.21	20.31	21.25	22.11	23.03
47 VILLALBA DE GUADARRAMA	16.01	16.58	18.08	18.58	19.26	20.35	21.31	22.16	23.08
49 Los Negrales (apd.)	16.04	17.01	18.11	19.01	19.29	20.38	21.34	22.19	23.11
52 Mataespesa-Alpedrete (apt.)	16.07	17.04	18.16	19.04	19.32	20.41	21.37	22.22	23.14
58 Collado Mediano	16.13	17.10	18.22	19.10	19.40	20.47	21.45	22.28	23.20
62 Los Molinos-Guadarrama	16.18	17.15	18.27	19.15	19.45	20.52	21.50	22.33	23.25
67 CERCEDILLA	LI. 16.24	17.21	18.33	19.21	19.51	20.58	21.56	22.39	23.31
0 CERCEDILLA	S. 16.31	—	18.40	19.31	—	—	—	—	—
11 Pto. de Navacerrada	17.03	—	19.10	20.04	—	—	—	—	—
18 LOS COTOS	LI. 17.19	—	19.26	20.20	—	—	—	—	—
67 CERCEDILLA	S. 16.24	—	18.36	—	19.51	20.58	—	22.39	—
74 Tablada (apd.)	16.31	—	18.43	—	19.58	21.05	—	22.46	—
77 Gudillos (apd.)	16.36	—	18.48	—	20.03	21.10	—	22.51	—
80 San Rafael (apd.)	16.39	—	18.51	—	20.06	21.13	—	22.54	—
83 El Espinar	16.42	—	18.54	—	20.09	21.16	—	22.57	—
88 Los Angeles de S. Rafael (apd.)	16.47	—	18.59	—	20.14	21.21	—	23.02	—
91 Otero-Herreros	16.50	—	19.04	—	20.17	21.24	—	23.05	—
97 Ortigosa del Monte (apd.)	16.55	—	19.09	—	20.22	21.29	—	23.10	—
100 La Losa-Navas de Río Frio	17.01	—	19.13	—	20.26	21.35	—	23.14	—
110 SEGOVIA	LI. 17.10	—	19.22	—	20.35	21.44	—	23.23	—

Efectúa parada de lunes a viernes excepto festivos. 2 Del 1 de julio al 29 de septiembre, efectúa parada sólo sábados, domingos y festivos, y parada diaria a partir del 29 de septiembre de 1985. 3 De Alcalá a Atocha Apd. sólo circula en A. 4 De Guadalajara a Atocha Apd. sólo circula en A. 5 De Alcalá a Atocha Apd. sólo circula en A. 6 Continúa a Medina del Campo (LI. 11.06) por tren 21621. 7 Continúa a Valladolid (LI. 15.58) por tren 21623. 8 Continúa a Medina del Campo (LI. 18.56) por tren 21625.

4.B

SEGOVIA → CERCEDILLA → PINAR DE LAS ROZAS → CHAMARTIN → MADRID ATOCHA APD.

Los Cotos

Madrid Príncipe Pío

Identificación Km. del tren	21.300	21.302	21.304	21.306	21.308	21.310	21.312	21.314	21.316	21.318
0 SEGOVIA	S. —	5.58	—	—	7.25	—	10.00	—	11.41	12.57
10 La Losa-Navas de Río Frio	—	6.07	—	—	7.34	—	10.09	—	11.50	13.08
13 Ortigosa del Monte (apd.)	—	6.11	—	—	7.38	—	10.13	—	11.54	13.12
10 Otero-Herreros	—	6.17	—	—	7.44	—	10.19	—	12.00	13.18
22 Los Angeles de S. Rafael (apd.)	—	6.21	—	—	7.48	—	10.23	—	12.04	13.22
27 El Espinar	—	6.26	—	—	7.53	—	10.28	—	12.11	13.27
30 San Rafael (apd.)	—	6.30	—	—	7.57	—	10.32	—	12.15	13.31
33 Gudillos (apd.)	—	6.34	—	—	8.01	—	10.36	—	12.19	13.35
36 Tablada (apd.)	—	6.38	—	—	8.05	—	10.40	—	12.23	13.39
43 CERCEDILLA	LI. —	6.44	—	—	8.11	—	10.46	—	12.29	13.45
0 LOS COTOS	S. —	—	—	—	—	—	—	—	—	—
7 Pto. de Navacerrada	—	—	—	—	—	9.20	—	—	—	12.49
18 CERCEDILLA	—	—	—	—	—	9.48	—	—	—	13.09
43 CERCEDILLA	LI. 6.24	6.44	7.24	7.55	8.11	9.53	10.50	11.34	12.33	13.45
48 Los Molinos-Guadarrama	S. 6.29	6.49	7.29	8.00	8.16	9.58	10.55	11.39	12.38	13.50
52 Collado Mediano	6.33	6.53	7.33	8.04	8.22	10.02	10.59	11.43	12.42	13.54
58 Mataespesa-Alpedrete (apd.)	6.39	6.59	7.39	8.12	8.28	10.08	11.05	11.49	12.48	14.00
61 Los Negrales (apd.)	6.42	7.02	7.42	8.15	8.31	10.11	11.08	11.52	12.51	14.03
63 VILLALBA DE GUADARRAMA	6.46	7.06	7.46	8.19	8.36	10.15	11.14	11.56	12.56	14.07
67 Galapagar-La Navata (apd.)	6.50	7.10	7.50	8.23	8.40	10.19	11.18	12.00	13.00	14.11
71 Torreldones (apt.)	6.54	7.14	7.54	8.27	8.44	10.23	11.22	12.04	13.04	14.15
75 Los Peñascales (apd.)	6.58	7.18	—	8.31	8.48	—	11.26	12.08	13.08	14.19
77 Las Matas	7.00	7.20	8.00	8.33	8.50	10.29	11.28	12.10	13.10	14.21
81 PINAR DE LAS ROZAS	LI. 7.03	7.23	8.03	8.36	8.53	10.32	11.31	12.13	13.13	14.24
0 PINAR DE LAS ROZAS	S. 7.06	7.24	8.05	8.43	9.00	10.34	11.35	—	13.17	14.32
21 MADRID PRINCIPE PIO	LI. 7.27	7.45	8.26	9.03	9.21	10.55	11.56	—	13.38	14.53
81 PINAR DE LAS ROZAS	S									

5.A MADRID ATOCHA APD. → CHAMARTÍN → PINAR DE LAS ROZAS → CERCEDILLA → P. NAVACERRADA → LOS COTOS

Príncipe Pío →

Identificación Km. del tren		21.701	21.703	21.705	21.707	21.709	21.711	21.713	21.715
0 MADRID ATOCHA APD.	S.	7.09	8.43	10.23	11.13	14.13	15.08	17.13	18.03
2 Recoletos (apd.)		7.12	8.46	10.26	11.16	14.16	15.11	17.16	18.06
5 Nuevos Ministerios		7.16	8.50	10.30	11.20	14.20	15.15	17.20	18.10
8 CHAMARTÍN		7.23	8.59	10.37	11.27	14.26	15.22	17.27	18.17
30 PINAR DE LAS ROZAS	LI.	7.43	9.19	10.57	11.47	14.46	15.42	17.47	18.37
0 MADRID PRINCIPE PIO	S.	7.18	—	10.35	—	—	15.16	17.16	18.13
21 PINAR DE LAS ROZAS	LI.	7.40	—	10.57	—	—	15.38	17.38	18.35
30 PINAR DE LAS ROZAS	S.	7.44	9.20	10.58	11.48	14.47	15.42	17.48	18.38
67 CERCEDILLA	LI.	8.32	10.06	11.47	12.31	15.31	16.24	18.33	19.21
0 CERCEDILLA	S.	8.40	10.11	11.52	12.38	15.37	16.31	18.40	19.31
1 Cercedilla-pueblo (apd.)		8.43	10.14	11.55	12.41	15.40	16.34	18.43	19.34
2 Las Heras y Los Castaños (apd.)		8.46	10.17	11.58	12.44	15.43	16.37	18.46	19.37
4 Camorritos (apt.)		8.50	10.21	12.02	12.48	15.47	16.41	18.50	19.41
6 Siete Picos		8.55	10.26	12.07	12.53	15.52	16.46	18.55	19.46
8 Collado Albo (apt.)		9.01	10.32	12.13	12.99	15.58	16.52	19.01	19.52
11 PUERTO DE NAVACERRADA (apt.)	LI.	9.09	10.40	12.21	13.07	16.06	17.00	19.09	20.00
12 Dos Castillas (apd.)	S.	—	10.44	12.25	13.11	16.10	17.06	19.13	20.07
15 Vaquerizas (apt.)		—	10.50	12.31	13.17	16.16	17.12	19.19	20.13
18 LOS COTOS (apt.)	LI.	—	10.57	12.38	13.24	16.23	17.19	19.26	20.20

5.B LOS COTOS → P. NAVACERRADA → CERCEDILLA → Pinar de las Rozas → Chamartín → Atocha Apd.

→ Príncipe Pío

Identificación Km. del tren		21.700	21.702	21.704	21.706	21.708	21.710	21.712	21.714
0 LOS COTOS (apt.)	S.	—	12.49	14.39	16.44	17.40	19.45	20.42	21.24
3 Vaquerizas (apt.)		—	12.57	14.47	16.52	17.48	19.53	20.50	21.32
6 Dos Castillas (apd.)		—	13.03	14.53	16.58	17.54	19.59	20.56	21.38
7 PUERTO DE NAVACERRADA (apt.)	LI.	—	13.06	14.56	17.01	17.57	20.02	20.59	21.41
10 Collado Albo (apt.)	S.	9.20	13.09	14.57	17.02	17.58	20.03	21.00	21.42
12 Siete Picos		9.28	13.17	15.05	17.10	18.06	20.11	21.08	21.50
14 Camorritos (apt.)		9.33	13.22	15.10	17.15	18.11	20.16	21.13	21.55
16 Las Heras y Los Castaños (apd.)		9.38	13.27	15.15	17.20	18.16	20.21	21.18	22.00
17 Cercedilla-pueblo (apd.)		9.42	13.31	15.19	17.24	18.20	20.25	21.22	22.04
18 CERCEDILLA	LI.	9.45	13.34	15.22	17.27	18.23	20.28	21.25	22.07
0 CERCEDILLA	S.	9.48	13.37	15.25	17.30	18.26	20.31	21.28	22.10
37 PINAR DE LAS ROZAS	LI.	9.53	13.45	15.34	17.37	18.34	20.45	21.35	22.17
0 PINAR DE LAS ROZAS	S.	10.32	14.24	16.13	18.15	19.13	21.26	22.14	22.59
0 PINAR DE LAS ROZAS	LI.	10.34	14.32	16.19	18.17	19.16	21.28	22.17	23.01
21 MADRID PRINCIPE PIO	S.	10.55	14.53	16.40	18.38	19.37	21.49	22.37	23.22
37 PINAR DE LAS ROZAS	LI.	10.34	14.24	16.13	18.15	19.14	21.26	22.14	23.00
58 CHAMARTÍN	S.	10.56	14.46	16.36	18.36	19.37	21.47	22.35	23.21
61 Nuevos Ministerios		11.01	14.51	16.41	18.41	19.42	21.52	22.40	23.26
64 Recoletos (apd.)		11.05	14.55	16.45	18.45	19.46	21.56	22.44	23.30
66 MADRID ATOCHA APD.	LI.	11.09	14.59	16.50	18.50	19.51	22.01	22.47	23.33

6.A CHAMARTÍN → COLMENAR → MIRAFLORES → RIAZA

Identificación Km. del tren		3.161	3.163
0 CHAMARTÍN	S.	9.05	18.25
3 Fuencarral (apd.)		9.10	18.30
7 Valdelatas (apd.)		9.15	18.35
10 El Goloso (apd.)		9.18	18.38
15 Tres Cantos (apd.)		9.23	18.43
25 Colmenar Viejo		9.41	18.53
36 Manzanares-Soto el Real		9.51	19.03
43 Soto el Real (apd.)		9.59	19.11
49 Miraflores		10.06	19.18
58 Bustarviejo-Valdemanco		10.14	19.26
60 Valdemanco (apd.)		10.18	19.30
65 Lozoyuela (apd.)		10.23	19.35
69 Garganta de los Montes (apd.)		10.27	19.39
75 Gargantilla-Lozoya (apd.)		10.32	19.44
79 Navarredonda-San Mamés (apd.)		10.37	19.49
86 Gascones-Buitrago		10.44	19.56
89 Braojos-La Serna (apd.)		10.49	20.01
92 La Serna		10.53	20.05
96 La Acebeda (apd.)		10.58	20.10
100 Robregordo-Somosierra		11.03	20.26
109 Sto. Tomé del Puerto		11.11	20.34
121 RIAZA	LI.	11.20	20.43

Continúa a: Burgos LI. 13.40 Burgos LI. 22.55

Automotor.

6.B RIAZA → MIRAFLORES → COLMENAR → CHAMARTÍN

Procede de:	Burgos S. 7.10	Burgos S. 16.40
Identificación del tren	3.610	3.612
0 RIAZA	S.	9.19
12 Sto. Tomé del Puerto (apd.)		9.30
21 Robregordo-Somosierra (apt.)		9.47
25 La Acebeda		9.51
29 La Serna		9.55
32 Braojos-La Serna (apt.)		9.59
35 Gascones-Buitrago (apt.)		10.03
42 Navarredonda-San Mamés (apd.)		10.08
46 Gargantilla-Lozoya (apd.)		10.12
52 Gargantilla de los Montes		10.17
56 Lozoyuela (apd.)		10.24
61 Valdemanco (apd.)		10.29
63 Bustarviejo-Valdemanco		10.32
72 Miraflores		10.39
78 Soto el Real (apd.)		10.44
85 Manzanares-Soto el Real (apt.)		10.50
96 Colmenar Viejo (apt.)		10.58
106 Tres Cantos (apd.)		11.06
111 El Goloso (apd.)		11.10
114 Valdelatas (apd.)		11.13
118 Fuencarral (apd.)		11.17
121 CHAMARTÍN	LI.	11.23

Automotor.

8.A CHAMARTIN → ATOCHA APD. → ALCALA DE HENARES → GUADALAJARA

Procede de:	Cercadilla S. 9.53	Segovia S. 10.00	Escorial S. 11.23	Avila S. 11.17	Segovia S. 11.41						
Identificación del tren	22.038	22.040	22.042	4.124	22.044	22.046	22.048	22.050	22.052	22.054	22.056
0 CHAMARTIN	S.	10.56	11.16	11.42	11.52	12.06	12.16	12.36	12.56	13.16	13.36
3 Nuevos Ministerios		11.01	11.21	11.31	11.47	11.57	12.11	12.21	12.41	13.01	13.21
6 Recoletos (apd.)		11.05	11.25	11.35	11.51	12.01	12.15	12.25	12.45	13.05	13.25
8 MADRID ATOCHA APD.		11.09	11.30	11.40	11.55	12.05	12.20	12.30	12.50	13.10	13.30
12 Entrevías (apd.)		11.14	11.35	11.45	12.10	12.25	12.35	12.55	13.15	13.35	13.55
15 Vallecas		11.19	11.40	11.50	12.15	12.30	12.40	13.00	13.20	13.40	14.00
20 Vicálvaro		11.25	11.47	11.57	12.22	12.37	12.47	13.07	13.27	13.47	14.07
24 Coslada (apd.)		11.29	11.51	12.01	12.26	12.41	12.51	13.11	13.31	13.51	14.11
27 Coslada-S. Fernando		11.32	11.54	12.04	12.29	12.44	12.54	13.14	13.34	13.54	14.14
31 Torrejón de Ardoz		11.37	11.59	12.09	12.19	12.34	12.49	12.59	13.19	13.39	13.59
42 ALCALA DE HENARES	Li.	11.45	12.07	12.17	12.27	12.42	12.57	13.07	13.27	13.47	14.07
45 Alcalá de Henares-Univ. (apd.)		12.12	12.16	12.27	12.47	13.12	13.32	13.52	14.12	14.32	14.52
50 Meco (apd.)		12.20	12.20	12.31	12.51	13.16	13.36	13.56	14.16	14.36	14.56
54 Azuqueca		12.20	12.20	12.31	12.51	13.16	13.36	13.56	14.16	14.36	14.56
65 GUADALAJARA	Li.	12.28	12.28	12.42	13.03	13.28	13.48	14.08	14.28	14.48	14.68

Procede de:	Escorial S. 13.33	Segovia S. 12.57	Escorial S. 14.43	Avila S. 13.57						
Identificación del tren	22.058	22.060	22.062	22.064	22.066	22.068	22.070	22.072	22.074	4.126
0 CHAMARTIN	S.	13.56	14.06	14.26	14.46	15.06	15.16	15.36	15.56	16.16
3 Nuevos Ministerios		14.01	14.11	14.31	14.51	15.11	15.21	15.41	16.01	16.21
6 Recoletos (apd.)		14.05	14.15	14.35	14.55	15.15	15.25	15.45	16.05	16.25
8 MADRID ATOCHA APD.		14.10	14.20	14.40	14.50	15.20	15.30	15.50	16.10	16.30
12 Entrevías (apd.)		14.15	14.25	14.45	14.55	15.04	15.25	15.35	15.55	16.15
15 Vallecas		14.20	14.30	14.50	15.00	15.09	15.30	15.40	16.00	16.20
20 Vicálvaro		14.27	14.37	14.57	15.07	15.15	15.37	15.47	16.07	16.27
24 Coslada (apd.)		14.31	14.41	15.01	15.11	15.19	15.41	15.51	16.11	16.31
27 Coslada-S. Fernando		14.34	14.44	15.04	15.14	15.22	15.44	15.54	16.14	16.34
31 Torrejón de Ardoz		14.39	14.49	15.09	15.19	15.27	15.49	15.59	16.19	16.39
42 ALCALA DE HENARES	Li.	14.47	14.57	15.17	15.27	15.35	15.57	16.07	16.27	16.47
45 Alcalá de Henares-Univ. (apd.)		15.18	15.18	15.28	15.38	15.58	16.08	16.28	16.48	17.08
50 Meco (apd.)		15.22	15.22	15.32	15.42	16.02	16.12	16.32	16.52	17.12
54 Azuqueca		15.30	15.30	15.40	15.50	16.10	16.20	16.40	17.00	17.20
65 GUADALAJARA	Li.	15.08	15.08	15.38	15.48	15.56	16.18	16.28	16.48	17.28

1 Efectúa parada sólo de lunes a sábados, excepto festivos.
 2 Efectúa parada sólo de lunes a viernes, excepto festivos.
 3 No circula del 5 de agosto al 1 de septiembre de 1985.

Identificación del tren	11.44	21.448	21.448	21.450	21.450	21.454	21.458	21.458
0 CANTOBLANCO UNIVERSIDAD	11.44	17.36	17.56	18.31	19.14	19.17	20.09	20.56
3 Nuevos Ministerios	11.44	17.41	18.01	18.43	19.26	19.29	20.21	21.08
6 Recoletos (apd.)	11.44	17.46	18.06	18.48	19.31	19.34	20.26	21.13
8 MADRID ATOCHA APD.	11.44	17.51	18.11	18.53	19.36	19.39	20.31	21.18
12 Entrevías (apd.)	11.44	17.56	18.16	18.58	19.41	19.44	20.36	21.23
15 Vallecas	11.44	18.01	18.21	19.03	19.46	19.49	20.42	21.28
20 Vicálvaro	11.44	18.06	18.26	19.08	19.51	19.54	20.48	21.33
24 Coslada (apd.)	11.44	18.11	18.31	19.13	19.56	19.59	20.54	21.38
27 Coslada-S. Fernando	11.44	18.16	18.36	19.18	20.01	20.04	20.98	21.43
31 Torrejón de Ardoz	11.44	18.21	18.41	19.23	20.06	20.09	21.04	21.48
42 ALCALA DE HENARES	11.44	18.26	18.46	19.28	20.11	20.14	21.08	21.53
45 Alcalá de Henares-Univ. (apd.)	11.44	18.31	18.51	19.33	20.16	20.19	21.14	21.58
50 Meco (apd.)	11.44	18.36	18.56	19.38	20.21	20.24	21.18	22.02
54 Azuqueca	11.44	18.41	19.01	19.43	20.26	20.29	21.24	22.07
65 GUADALAJARA	11.44	18.46	19.06	19.48	20.31	20.34	21.28	22.12

8.A CHAMARTIN → ATOCHA APD. → ALCALA DE HENARES → GUADALAJARA

Procede de:	Segovia S. 14.48	Escorial S. 16.03	Cercadilla S. 16.34	Escorial S. 17.03	Escorial S. 18.03	Avila S. 17.15	Segovia S. 17.48						
Identificación del tren	22.076	22.078	22.080	22.082	22.084	22.086	22.088	22.090	22.092	4.128	22.094	22.096	
0 CHAMARTIN	S.	16.36	16.56	17.16	17.36	17.56	18.16	18.26	18.36	18.56	19.06	19.14	19.37
3 Nuevos Ministerios		16.41	17.01	17.21	17.41	18.01	18.21	18.31	18.41	19.01	19.11	19.19	19.42
6 Recoletos (apd.)		16.45	17.05	17.25	17.45	18.05	18.25	18.35	18.45	19.05	19.15	19.23	19.46
8 MADRID ATOCHA APD.		16.50	17.10	17.30	17.50	18.10	18.30	18.40	18.50	19.10	19.20	19.28	19.50
12 Entrevías (apd.)		16.55	17.15	17.35	17.55	18.15	18.35	18.45	18.55	19.15	19.25	19.33	19.55
15 Vallecas		17.00	17.20	17.40	18.00	18.20	18.40	18.50	19.00	19.20	19.29	19.39	20.00
20 Vicálvaro		17.07	17.27	17.47	18.07	18.27	18.47	18.57	19.07	19.27	19.36	19.46	20.07
24 Coslada (apd.)		17.11	17.31	17.51	18.11	18.31	18.51	19.01	19.11	19.31	19.40	19.50	20.11
27 Coslada-S. Fernando		17.14	17.34	17.54	18.14	18.34	18.54	19.04	19.14	19.34	19.43	19.53	20.14
31 Torrejón de Ardoz		17.19	17.39	17.59	18.19	18.39	18.59	19.09	19.19	19.39	19.48	19.59	20.19
42 ALCALA DE HENARES	Li.	17.27	17.47	18.07	18.27	18.47	19.07	19.17	19.27	19.47	19.53	20.07	20.27
45 Alcalá de Henares-Univ. (apd.)		17.28	17.48	18.08	18.28	18.48	19.08	19.18	19.28	19.48	19.55	20.08	20.28
50 Meco (apd.)		17.32	17.52	18.12	18.32	18.52	19.12	19.22	19.32	19.52	20.02	20.12	20.32
54 Azuqueca		17.36	17.56	18.16	18.36	18.56	19.16	19.26	19.36	19.56	20.06	20.16	20.36
65 GUADALAJARA	Li.	17.48	18.08	18.48	19.08	19.38	19.48	19.58	20.08	20.28	20.38	20.48	20.68

Procede de:	Avila S. 18.25	Cercadilla S. 19.54	Avila S. 19.13	Avila S. 20.47								
Identificación del tren	22.098	22.100	5.120	22.102	22.104	22.106	22.108	22.110	22.112	22.114	22.116	
0 CHAMARTIN	S.	19.56	20.16	20.26	20.46	20.56	21.13	21.36	21.56	22.16	22.46	23.11
3 Nuevos Ministerios		20.01	20.21	20.31	20.51	21.01	21.18	21.41	22.01	22.21	22.51	23.16
6 Recoletos (apd.)		20.05	20.25	20.35	20.55	21.05	21.22	21.45	22.05	22.25	22.55	23.20
8 MADRID ATOCHA APD.		20.10	20.30	20.40	21.00	21.10	21.27	21.50	22.09	22.30	23.00	23.24
12 Entrevías (apd.)		20.15	20.35	20.45	21.05	21.15	21.32	21.55	22.14	22.35	23.05	23.29
15 Vallecas		20.20	20.40	20.50	21.10	21.20	21.38	22.00	22.19	22.40	23.10	23.34
20 Vicálvaro		20.27	20.47	20.57	21.17	21.27	21.45	22.07	22.26	22.47	23.17	23.41
24 Coslada (apd.)		20.31	20.51	21.01	21.21	21.31	21.50	22.11	22.30	22.51	23.21	23.45
27 Coslada-S. Fernando		20.34	20.54	21.04	21.24	21.34	21.53	22.14	22.33	22.54	23.24	23.48
31 Torrejón de Ardoz		20.39	20.59	21.09	21.29	21.39	21.59	22.19	22.38	22.59	23.29	23.53
42 ALCALA DE HENARES	Li.	20.47	21.07	21.17	21.37	21.47	22.07	22.27	22.46	23.07	23.37	0.01
45 Alcalá de Henares-Univ. (apd.)		21.08	21.18	21.18	21.47	22.08	22.28	22.47	23.07	23.27	23.57	0.01
50 Meco (apd.)		21.12	21.22	21.22	21.51	22.12	22.31	22.50	23.10	23.30	23.50	0.01
54 Azuqueca		21.16	21.26	21.26	21.55	22.16	22.35	22.54	23.14	23.34	23.54	0.01
65 GUADALAJARA	Li.	21.20	21.30	21.30	21.59	22.20	22.39	22.58	23.18	23.38	23.58	0.01

1 Efectúa parada sólo de lunes a sábados, excepto festivos.
 2 Efectúa parada sólo de lunes a viernes, excepto festivos.
 3 No circula del 5 de agosto al 1 de septiembre de 1985.

Identificación del tren	21.448	21.448	21.450	21.450	21.454	21.458	21.458
0 CANTOBLANCO UNIVERSIDAD	17.36	17.56	18.31	19.14	19.17	20.09	20.56
3 Nuevos Ministerios	17.41	18.01	18.43	19.26	19.29	20.21	21.08
6 Recoletos (apd.)	17.46	18.06	18.48	19.31	19.34	20.26	21.13
8 MADRID ATOCHA APD.	17.51	18.11	18.53	19.36	19.39	20.31	21.18
12 Entrevías (ap							

8.B GUADALAJARA → ALCALA DE HENARES → ATOCHA APD. → CHAMARTIN

Procede de:	—											
Identificación del tren	22.001	22.003	22.005	22.007	22.009	22.011	22.013	22.015	22.017	22.019	22.021	
Km	(A) (B)	(A) (B)	(A) (B)	(A) (B)	(A) (B)	(A) (B)	(A) (B)	(A) (B)	(A) (B)	(A) (B)	(A) (B)	
0 GUADALAJARA	—	5.42	6.02	—	6.22	—	6.42	—	7.02	—	7.22	
11 Azuqueca	—	5.49	6.09	—	6.29	—	6.49	—	7.09	—	7.29	
15 Meco (apd.)	—	5.53	6.13	—	6.33	—	6.53	—	7.13	—	7.33	
20 Alcalá de Henares-Univ. (apd.)	—	—	—	—	—	—	—	—	7.17	—	7.37	
23 ALCALA DE HENARES	5.42	6.02	6.22	6.32	6.42	6.52	7.02	7.12	7.22	7.35	7.42	
34 Torrejón de Ardoz	5.51	6.11	6.31	6.41	6.51	7.01	7.11	7.21	7.31	7.43	7.51	
38 Coslada-S. Fernando	5.56	6.16	6.36	6.46	6.56	7.06	7.16	7.26	7.36	7.48	7.56	
41 Coslada (apd.)	6.00	6.20	6.40	6.50	7.00	7.10	7.20	7.30	7.40	7.52	8.00	
45 Vicálvaro	6.05	6.25	6.45	6.55	7.05	7.15	7.25	7.35	7.45	7.57	8.05	
50 Vallecas	6.12	6.32	6.52	7.02	7.12	7.22	7.32	7.42	7.52	8.04	8.12	
53 Entrevías (apd.)	6.16	6.36	6.56	7.06	7.16	7.26	7.36	7.46	7.56	8.08	8.16	
57 MADRID ATOCHA APD.	6.23	6.43	7.03	7.13	7.23	7.33	7.43	7.52	8.03	8.14	8.23	
59 Recoletos (apd.)	6.26	6.46	7.06	7.16	7.26	7.36	7.46	7.55	8.06	8.17	8.26	
62 Nuevos Ministerios	6.30	6.50	7.10	7.20	7.30	7.40	7.50	7.59	8.10	8.21	8.30	
65 CHAMARTIN	6.35	6.55	7.15	7.25	7.35	7.45	7.55	8.04	8.15	8.26	8.35	
Continúa a:	—	—	—	—	—	—	—	—	—	—	—	
						Escorial U. 8.40			Avila U. 10.18	Cercedilla U. 9.31		

Procede de:	—											Sigüenza S. 6.37	Calatayud S. 7.00
Identificación del tren	22.023	22.025	4.211	22.027	22.029	22.031	22.033	22.035	22.037	4.213			
Km	(A) (B)	(A) (B)	(A) (B)	(A) (B)	(A) (B)	(A) (B)	(A) (B)	(A) (B)	(A) (B)	(A) (B)	(A) (B)	(A) (B)	(A) (B)
0 GUADALAJARA	—	7.42	7.52	8.00	—	8.32	8.52	—	9.22	9.44			
11 Azuqueca	—	7.49	7.59	8.07	—	8.39	8.59	—	9.29	9.51			
15 Meco (apd.)	—	7.53	8.03	8.11	—	8.43	9.03	—	9.33	9.55			
20 Alcalá de Henares-Univ. (apd.)	—	7.57	8.07	8.15	—	8.47	9.07	—	9.37	9.59			
23 ALCALA DE HENARES	7.52	8.02	8.12	8.20	8.42	8.52	9.12	9.22	9.42	10.04			
34 Torrejón de Ardoz	8.01	8.11	8.21	8.29	8.51	9.01	9.21	9.31	9.51	10.12			
38 Coslada-S. Fernando	8.06	8.16	8.26	8.34	8.56	9.06	9.26	9.36	9.56	10.17			
41 Coslada (apd.)	8.10	8.20	8.30	8.39	9.00	9.10	9.30	9.40	10.00	10.21			
45 Vicálvaro	8.15	8.25	8.35	8.44	9.05	9.15	9.35	9.45	10.05	10.26			
50 Vallecas	8.22	8.32	8.42	8.51	9.12	9.22	9.42	9.52	10.12	10.33			
53 Entrevías (apd.)	8.26	8.36	8.46	8.56	9.16	9.26	9.46	9.56	10.16	10.37			
57 MADRID ATOCHA APD.	8.33	8.43	8.53	9.03	9.23	9.33	9.53	10.03	10.23	10.43			
59 Recoletos (apd.)	8.36	8.46	8.56	9.06	9.26	9.36	9.56	10.06	10.26	10.46			
62 Nuevos Ministerios	8.40	8.50	9.00	9.10	9.30	9.40	10.00	10.10	10.30	10.50			
65 CHAMARTIN	8.45	8.55	9.05	9.15	9.35	9.45	10.05	10.15	10.35	10.55			
Continúa a:	—	—	—	—	—	—	—	—	—	—	—	—	—
		Segovia U. 10.55			Segovia U. 11.31		Escorial U. 11.00		Segovia U. 12.36				

1 Efectúa parada sólo de lunes a sábados, excepto festivos.
 2 Efectúa parada sólo de lunes a viernes, excepto festivos.
 3 No circula del 5 de agosto al 1 de septiembre de 1985.
 4 De Chamartín a Segovia sólo circula en (C).

8.B GUADALAJARA → ALCALA DE HENARES → ATOCHA APD. → CHAMARTIN

Procede de:	—											
Identificación del tren	22.039	22.041	22.043	22.045	22.047	22.049	22.051	22.053	22.055	22.057	22.059	
Km	(A) (B)	(A) (B)	(A) (B)	(A) (B)	(A) (B)	(A) (B)	(A) (B)	(A) (B)	(A) (B)	(A) (B)	(A) (B)	
0 GUADALAJARA	—	10.12	—	10.52	—	11.32	—	12.12	—	12.52	—	
11 Azuqueca	—	10.19	—	10.59	—	11.39	—	12.19	—	12.59	—	
15 Meco (apd.)	—	10.23	—	11.03	—	11.43	—	12.23	—	13.03	—	
20 Alcalá de Henares-Univ. (apd.)	—	210.27	—	211.07	—	211.47	—	212.27	—	213.07	—	
23 ALCALA DE HENARES	10.12	10.32	10.52	11.12	11.32	11.52	12.12	12.32	12.52	13.12	13.22	
34 Torrejón de Ardoz	10.21	10.41	11.01	11.21	11.41	12.01	12.21	12.41	13.01	13.21	13.31	
38 Coslada-S. Fernando	10.26	10.46	11.06	11.26	11.46	12.06	12.26	12.46	13.06	13.26	13.36	
41 Coslada (apd.)	10.30	10.50	11.10	11.30	11.50	12.10	12.30	12.50	13.10	13.30	13.40	
45 Vicálvaro	10.35	10.55	11.15	11.35	11.55	12.15	12.35	12.55	13.15	13.35	13.45	
50 Vallecas	10.42	11.02	11.22	11.42	12.02	12.22	12.42	13.02	13.22	13.42	13.52	
53 Entrevías (apd.)	10.46	11.06	11.26	11.46	12.06	12.26	12.46	13.06	13.26	13.46	13.56	
57 MADRID ATOCHA APD.	10.53	11.13	11.33	11.53	12.13	12.33	12.53	13.13	13.33	13.53	14.03	
59 Recoletos (apd.)	10.56	11.16	11.36	11.56	12.16	12.36	12.56	13.16	13.36	13.56	14.06	
62 Nuevos Ministerios	11.00	11.20	11.40	12.00	12.20	12.40	13.00	13.20	13.40	14.00	14.10	
65 CHAMARTIN	11.05	11.25	11.45	12.05	12.25	12.45	13.05	13.25	13.45	14.05	14.15	
Continúa a:	—	—	—	—	—	—	—	—	—	—	—	
		Avila U. 13.08	Segovia U. 13.18	—	Escorial U. 13.00	Cercedilla U. 13.31	Segovia U. 14.41	—	Escorial U. 14.20	Cercedilla U. 14.50	Escorial U. 15.00	

Procede de:	—											Sigüenza S. 13.30	Calatayud S. 13.10
Identificación del tren	22.061	22.063	22.065	22.067	4.215	22.069	22.071	22.073	4.217	22.075			
Km	(A) (B)	(A) (B)	(A) (B)	(A) (B)	(A) (B)	(A) (B)	(A) (B)	(A) (B)	(A) (B)	(A) (B)	(A) (B)	(A) (B)	(A) (B)
0 GUADALAJARA	—	13.22	13.42	14.02	14.22	14.43	15.02	15.22	15.42	16.05	—		
11 Azuqueca	—	13.29	13.49	14.09	14.29	14.50	15.09	15.29	15.49	—			
15 Meco (apd.)	—	13.33	13.53	14.13	14.33	14.54	15.13	15.33	15.53	—			
20 Alcalá de Henares-Univ. (apd.)	—	13.37	13.57	14.17	14.37	14.57	15.17	15.37	15.57	—			
23 ALCALA DE HENARES	13.42	14.02	14.22	14.42	15.03	15.22	15.42	16.02	16.22	16.32			
34 Torrejón de Ardoz	13.51	14.11	14.31	14.51	15.11	15.31	15.51	16.11	16.30	16.41			
38 Coslada-S. Fernando	13.56	14.16	14.36	14.56	15.16	15.36	15.56	16.16	16.36	16.46			
41 Coslada (apd.)	14.00	14.20	14.40	15.00	15.20	15.40	16.00	16.20	16.40	16.50			
45 Vicálvaro	14.05	14.25	14.45	15.05	15.25	15.45	16.05	16.25	16.45	16.55			
50 Vallecas	14.12	14.32	14.52	15.12	15.32	15.52	16.12	16.32	16.52	17.02			
53 Entrevías (apd.)	14.16	14.36	14.56	15.16	15.36	15.56	16.16	16.36	16.56	17.06			
57 MADRID ATOCHA APD.	14.23	14.43	15.03	15.23	15.43	16.03	16.23	16.43	16.63	17.13			
59 Recoletos (apd.)	14.26	14.46	15.06	15.26	15.46	16.06	16.26	16.46	16.66	17.16			
62 Nuevos Ministerios	14.30	14.50	15.10	15.30	15.50	16.10	16.30	16.50	17.00	17.20			
65 CHAMARTIN	14.35	14.55	15.15	15.35	15.55	16.15	16.35	16.55	17.05	17.25			
Continúa a:	—	—	—	—	—	—	—	—	—	—	—	—	—
		Avila U. 16.58	—	—	Avila U. 17.58	Cercedilla U. 17.21	Escorial U. 17.30	—	—	Segovia U. 19.22			

1 Efectúa parada sólo de lunes a sábados, excepto festivos.
 2 Efectúa parada sólo de lunes a viernes, excepto festivos.
 3 No circula del 5 de agosto al 1 de septiembre de 1985.
 4 Los ↑ continúa a Avila (U. 14.08).
 5 De Chamartín a Cercedilla sólo circula en (C).
 6 A partir del 29 de septiembre de 1985 sólo circula en (A).

8.B GUADALAJARA → ALCALA DE HENARES → ATOCHA APD. → CHAMARTIN

Procede de:	—											
Identificación del tren	22.077	22.079	22.081	22.083	22.085	22.087	22.089	22.091	22.093	22.095	22.097	
0 GUADALAJARA	S.	16.32	—	17.02	17.12	17.32	17.52	18.02	18.12	—	18.42	—
11 Azuqueca	—	16.39	—	17.09	17.19	17.39	17.59	18.09	18.19	—	18.49	—
15 Meco (apd.)	—	16.43	—	17.13	17.23	17.43	18.03	18.13	18.23	—	18.53	—
20 Alcalá de Henares-Univ. (apd.)	—	16.47	—	17.17	17.27	17.47	18.07	18.17	18.27	—	18.57	—
23 ALCALA DE HENARES	—	16.52	17.12	17.22	17.32	17.52	18.12	18.22	18.32	18.48	19.02	19.22
34 Torrejón de Ardoz	—	17.01	17.21	17.31	17.41	18.01	18.21	18.31	18.41	18.57	19.11	19.31
38 Coslada-S. Fernando	—	17.06	17.26	17.36	17.46	18.06	18.26	18.36	18.46	19.02	19.16	19.36
41 Coslada (apd.)	—	17.10	17.30	17.40	17.50	18.10	18.30	18.40	18.50	19.06	19.20	19.40
45 Vicálvaro	—	17.15	17.35	17.45	17.55	18.15	18.35	18.45	18.55	19.11	19.25	19.45
50 Vallecas	—	17.22	17.42	17.52	18.02	18.22	18.42	18.52	19.02	19.18	19.32	19.52
53 Entrevías(apd.)	—	17.26	17.46	17.56	18.06	18.26	18.46	18.56	19.06	19.22	19.36	19.56
57 MADRID ATOCHA APD.	—	17.33	17.53	18.03	18.13	18.33	18.53	19.03	19.13	19.29	19.43	20.03
59 Recoletos (apd.)	—	17.36	17.56	18.06	18.16	18.36	18.56	19.06	19.16	19.32	19.46	20.06
62 Nuevos Ministerios	—	17.40	18.00	18.10	18.20	18.40	19.00	19.10	19.20	19.36	19.50	20.10
65 CHAMARTIN	LI.	17.45	18.05	18.15	18.25	18.45	19.05	19.15	19.25	19.41	19.55	20.15

Procede de:	—											
Identificación del tren	22.099	22.101	22.103	4.219	22.105	22.107	22.109	22.111	22.113	5.211	5.213	
0 GUADALAJARA	S.	19.17	19.32	—	20.16	20.38	—	21.12	—	22.01	22.32	23.01
11 Azuqueca	—	19.24	19.39	—	20.23	20.45	—	21.19	—	22.08	22.39	23.08
15 Meco (apd.)	—	19.28	19.43	—	20.27	20.49	—	21.23	—	22.12	22.43	23.12
20 Alcalá de Henares-Univ. (apd.)	—	19.32	19.47	—	20.31	20.53	—	21.27	—	22.16	—	—
23 ALCALA DE HENARES	—	19.37	19.52	20.12	20.38	20.56	21.20	21.32	21.57	22.21	22.52	23.20
34 Torrejón de Ardoz	—	19.46	20.01	20.21	20.47	21.04	21.29	21.41	22.06	22.30	23.01	23.28
38 Coslada-S. Fernando	—	19.51	20.06	20.26	20.53	21.09	21.34	21.46	22.11	22.35	23.06	23.33
41 Coslada (apd.)	—	19.55	20.10	20.30	20.58	21.13	21.38	21.50	22.15	22.39	23.10	23.37
45 Vicálvaro	—	20.00	20.15	20.35	21.04	21.18	21.43	21.55	22.20	22.44	23.15	23.42
50 Vallecas	—	20.07	20.22	20.42	21.12	21.24	21.50	22.02	22.27	22.51	23.22	23.49
53 Entrevías (apd.)	—	20.11	20.26	20.46	21.17	21.28	21.54	22.06	22.31	22.55	23.26	23.53
57 MADRID ATOCHA APD.	—	20.18	20.33	20.52	21.25	21.35	22.01	22.13	22.38	23.02	23.33	23.59
59 Recoletos (apd.)	—	20.21	20.36	20.55	21.28	21.38	22.04	22.16	22.41	23.05	23.36	0.02
62 Nuevos Ministerios	—	20.25	20.40	20.58	21.32	21.42	22.08	22.20	22.45	23.09	23.40	0.06
65 CHAMARTIN	LI.	20.30	20.45	21.04	21.37	21.47	22.13	22.25	22.50	23.14	23.45	0.11

- 1 Efectúa parada sólo de lunes a sábados, excepto festivos.
- 2 Efectúa parada sólo de lunes a viernes, excepto festivos.
- 3 No circula del 5 de agosto al 1 de septiembre de 1985.
- 4 Los † se queda en El Escorial (LI. 21.10).
- 5 A partir del 29 de septiembre de 1985, los días laborables se queda en El Escorial (LI. 21.58).

9.A MADRID ATOCHA → ARANJUEZ → TOLEDO

Identificación del tren	22.700	22.600	4.220	22.602	5.238	22.604	22.702	22.704	22.706	22.606	3.242	
0 MADRID ATOCHA	S.	6.15	6.35	6.55	7.35	7.50	8.25	8.55	10.00	10.55	11.30	
6 Santa Catalina (apd.)	—	6.22	—	—	—	7.57	8.32	—	10.07	11.02	—	
8 VILLAVERDE BAJO	—	6.25	—	7.05	7.44	8.00	8.35	9.04	10.10	11.05	—	
9 Los Angeles (apd.)	—	6.28	—	7.08	7.47	8.03	8.38	9.07	10.13	11.08	—	
11 San Cristóbal	—	6.31	—	7.11	7.50	8.06	8.41	—	10.16	—	—	
14 Getafe Alicante	—	6.38	—	7.18	7.55	8.13	8.48	9.16	10.23	11.17	—	
21 Pinto	—	6.44	—	7.24	8.01	8.19	8.53	9.21	10.29	11.23	—	
28 Valdemoro	—	6.49	—	7.29	8.05	8.24	8.58	9.26	10.34	11.28	—	
34 Ciempozuelos	—	6.54	—	7.34	8.09	8.29	9.03	9.31	10.39	11.33	—	
41 Seseña (apd.)	—	7.00	—	—	—	—	—	9.37	—	—	—	
49 ARANJUEZ	LI.	7.06	7.12	7.45	8.18	8.40	9.14	9.43	10.50	11.44	12.07	
0 ARANJUEZ	S.	—	7.15	—	—	—	—	—	—	—	12.12	
153 CUENCA	LI.	—	9.46	—	—	—	—	—	—	—	14.55	
49 ARANJUEZ	S.	—	—	—	8.19	—	9.14	9.44	10.51	—	—	
58 Las Infantas (apd.)	—	—	—	—	8.25	—	9.20	—	—	—	—	
65 CASTILLEJO AÑOVER	—	—	—	—	8.29	—	9.31	9.56	11.04	—	—	
69 Villamejor (apd.)	—	—	—	—	—	—	9.36	—	—	—	—	
76 ALGODOR	LI.	—	—	—	—	—	9.43	10.07	11.15	—	—	
84 Toledo Industrial (apd.)	S.	—	—	—	—	—	9.44	10.07	11.17	—	—	
91 TOLEDO	LI.	7.25	—	—	—	—	9.50	10.13	11.23	—	—	
		7.31	—	—	—	—	9.55	10.18	11.28	—	—	

Identificación del tren	22.708	22.608	2.210	4.222	22.710	22.610	22.612	2.234	22.712	22.614	
0 MADRID ATOCHA	S.	11.45	13.00	13.25	13.35	14.10	14.46	15.15	16.00	16.28	17.00
6 Santa Catalina (apd.)	—	—	13.07	—	—	14.17	14.52	15.22	—	16.35	—
8 VILLAVERDE BAJO	—	11.54	13.10	—	—	14.20	14.55	15.25	16.10	16.38	17.10
9 Los Angeles (apd.)	—	11.57	13.13	—	—	14.23	14.58	15.28	16.13	16.41	17.13
11 San Cristóbal	—	12.00	13.16	—	—	—	15.01	15.31	—	16.44	17.16
14 Getafe Alicante	—	12.07	13.23	—	—	14.32	15.08	15.38	16.21	16.58	17.23
21 Pinto	—	12.12	13.29	—	—	14.38	15.13	15.43	16.27	17.03	17.29
28 Valdemoro	—	12.17	13.34	—	—	14.43	15.18	15.48	16.33	17.08	17.34
34 Ciempozuelos	—	12.22	13.39	—	—	14.48	15.23	15.53	16.38	17.13	17.39
41 Seseña (apd.)	—	—	—	—	14.54	—	—	—	—	17.19	—
49 ARANJUEZ	LI.	12.33	13.50	13.58	14.12	15.00	15.34	16.04	16.48	17.25	17.50
0 ARANJUEZ	S.	—	—	—	14.13	—	—	—	—	—	—
153 CUENCA	LI.	—	—	—	16.37	—	—	—	—	—	—
49 ARANJUEZ	S.	12.33	—	13.59	—	15.01	—	—	16.49	17.26	—
58 Las Infantas (apd.)	—	—	—	14.05	—	—	—	—	16.55	—	—
65 CASTILLEJO AÑOVER	—	12.47	—	14.09	—	15.14	—	—	17.01	17.39	—
69 Villamejor (apd.)	—	—	—	—	—	—	—	—	—	—	—
76 ALGODOR	LI.	12.58	—	—	—	15.25	—	—	—	17.50	—
84 Toledo Industrial (apd.)	S.	12.59	—	—	—	15.26	—	—	—	17.51	—
91 TOLEDO	LI.	13.10	—	—	—	15.32	—	—	—	17.57	—
		—	—	—	—	15.37	—	—	—	18.02	—

Identificación del tren	22.708	22.608	2.210	4.222	22.710	22.610	22.612	2.234	22.712	22.614	
0 MADRID ATOCHA	S.	11.45	13.00	13.25	13.35	14.10	14.46	15.15	16.00	16.28	17.00
6 Santa Catalina (apd.)	—	—	13.07	—	—	14.17	14.52	15.22	—	16.35	—
8 VILLAVERDE BAJO	—	11.54	13.10	—	—	14.20	14.55	15.25	16.10	16.38	17.10
9 Los Angeles (apd.)	—	11.57	13.13	—	—	14.23	14.58	15.28	16.13	16.41	17.13
11 San Cristóbal	—	12.00	13.16	—	—	—	15.01	15.31	—	16.44	17.16
14 Getafe Alicante	—	12.07	13.23	—	—	14.32	15.08	15.38	16.21	16.58	17.23
21 Pinto	—	12.12	13.29	—	—	14.38	15.13	15.43	16.27	17.03	17.29
28 Valdemoro	—	12.17	13.34	—	—	14.43	15.18	15.48	16.33	17.08	17.34
34 Ciempozuelos	—	12.22	13.39	—	—	14.48	15.23	15.53	16.38	17.13	17.39
41 Seseña (apd.)	—	—	—	—	14.54	—	—	—	—	17.19	—
49 ARANJUEZ	LI.	12.33	13.50	13.58	14.12	15.00	15.34	16.04	16.48	17.25	17.50
0 ARANJUEZ	S.	—	—	—	14.13	—	—	—	—	—	—
153 CUENCA	LI.	—	—	—	16.37	—	—	—	—	—	—
49 ARANJUEZ	S.	12.33	—	13.59	—	15.01	—	—	16.49	17.26	—
58 Las Infantas (apd.)	—	—	—	14							

9.A MADRID ATOCHA → ARANJUEZ → TOLEDO

Identificación del tren	Km.	22.714	6.220	22.716	22.618	4.224	22.618	22.718	22.620	22.720	22.622	22.624	22.626	2.232
0 MADRID ATOCHA	S.	17.30	17.44	18.15	19.05	19.30	19.35	19.55	20.25	21.05	21.32	21.55	23.17	23.40
6 Santa Catalina (apd.)		17.37	17.52	18.12	19.12				20.32			22.02	23.24	
8 VILLAVEVERDE BAJO 17.40	LI.	17.40	17.55	18.25	19.15		19.45	20.05	20.35	21.15	21.42	22.05	23.27	
9 Los Angeles (apd.)		17.43	17.58	18.28	19.18		19.48	20.08	20.38	21.18	21.45	22.08	23.30	
11 San Cristóbal			18.01	19.21			20.11	20.41	21.21	22.11	22.33	23.33		
14 Getafe Alicante		17.52	18.06	18.37	19.28		19.57	20.18	20.48	21.28	21.54	22.18	23.40	
21 Pinto		17.58	18.13	18.42	19.34		20.03	20.24	20.53	21.33	22.00	22.24	23.46	
28 Valdemoro		18.03	18.20	18.47	19.39		20.08	20.29	20.58	21.38	22.05	22.29	23.51	
34 Ciempozuelos		18.08	18.26	18.52	19.44		20.13	20.34	21.03	21.43	22.10	22.34	23.56	
41 Seseña (apd.)			18.32											
49 ARANJUEZ	LI.	18.19	18.38	19.03	19.55	20.07	20.24	20.45	21.14	21.54	22.21	22.45	0.07	0.21
0 ARANJUEZ	S.					20.09								
153 CUENCA	LI.					22.35								
49 ARANJUEZ	S.	18.20	18.40	19.04				20.46		21.55				0.26
58 Las Infantas (apd.)			18.46	19.10										
65 CASTILLEJO AÑOVER		18.33	18.53	19.18				21.00		22.08				0.37
69 Villamejor (apd.)				19.23						22.13				
76 ALGODOR	LI.	18.44		19.30				21.11		22.20				
84 Toledo Industrial (apd.)		18.46		19.32				21.12		22.23				
91 TOLEDO	LI.	18.52		19.43				21.23		22.34				
Continúa a:			Sta. Cruz LI. 21.35											Córdoba LI. 8.32

- 1 Automotor.
- 2 Omnibus.
- 3 No circula del 5 de agosto al 1 de septiembre de 1985.

9.B TOLEDO → ARANJUEZ → MADRID ATOCHA

Procede de:		Villarrobledo S. 3.30	Córdoba S. 21.00											
Identificación del tren	Km.	22.701	2.423	22.601	2.323	22.603	22.605	22.607	22.609	22.703	4.221	22.611		
0 TOLEDO	S.	7.15								7.40				
7 Toledo Industrial (apd.)	LI.	7.21								7.46				
15 ALGODOR	S.									7.52				
22 Villamejor	LI.									8.00				
26 CASTILLEJO AÑOVER	S.		5.20		5.36					8.05				
33 Las Infantas (apd.)	LI.		5.21		5.37					8.06				
42 ARANJUEZ	LI.		5.35		5.50					8.11				
0 CUENCA	S.									8.18				
153 ARANJUEZ	LI.									8.35				
42 ARANJUEZ	S.		5.38	5.54	6.10	6.24	6.49	7.17	7.54	8.19	8.50	8.54		
50 Seseña (apd.)							6.54					8.59		
57 Ciempozuelos				6.04		6.34	6.59	7.27	8.04	8.29		9.04		
63 Valdemoro			5.55	6.10		6.40	7.05	7.33	8.10	8.35		9.10		
70 Pinto			6.02	6.17	6.34	6.47	7.12	7.39	8.17	8.41		9.17		
77 Getafe Alicante			6.08	6.23		6.53	7.18	7.45	8.23	8.47		9.23		
80 San Cristóbal				6.27		6.57		7.49				9.27		
82 Los Angeles (apd.)				6.29		6.59	7.24	7.51	8.29	8.53		9.29		
83 VILLAVEVERDE BAJO			6.20	6.35		7.05	7.30	7.56	8.35	8.59		9.35		
85 Santa Catalina (apd.)				6.38		7.08	7.33	7.59	8.35	9.02				
91 MADRID ATOCHA	LI.		6.30	6.45	7.00	7.15	7.40	8.06	8.45	9.09	9.35	9.45		

- 1 Automotor.
- 2 Omnibus.
- 3 No circula del 5 de agosto al 1 de septiembre de 1985.
- 4 Circula laborables siguientes a festivos, excepto los días, 7 de junio, 26 de julio, 16 de agosto y 2 de noviembre de 1985, y 23 de marzo y 30 de mayo de 1986.
- 5 Efectúa parada sólo los domingos y festivos.
- 6 Circula de lunes a sábados, excepto festivos en Toledo.

9.B TOLEDO → ARANJUEZ → MADRID ATOCHA

Procede de:		Linares S. 5.20				Sta. Cruz de Mudela S. 10.10								
Identificación del tren	Km.	28301 22613	2.325	22.705	22.615	22.707	6.221	22.709	22.617	22.711	4.223			
0 TOLEDO	S.	8.45		10.19		11.45		13.20		14.20				
7 Toledo Industrial (apd.)				10.25		11.51		13.26		14.26				
15 ALGODOR	LI.	8.58		10.32		11.58		13.33		14.33				
22 Villamejor (apd.)				10.39						14.40				
26 CASTILLEJO AÑOVER	LI.	9.10	9.30	10.44		12.10	12.27	13.45		14.45				
33 Las Infantas (apd.)	S.	9.12	9.31	10.47		12.11	12.28	13.46		14.46				
42 ARANJUEZ	LI.	9.24	9.45	10.59		12.23	12.42	13.58		14.58				
0 CUENCA	S.												13.15	
153 ARANJUEZ	LI.												15.35	
42 ARANJUEZ	S.	9.26	9.47	11.00	11.54	12.24	12.51	13.59	14.24	14.59	15.37			
50 Seseña (apd.)			9.53		11.59		12.57							
57 Ciempozuelos		9.36	9.59	11.10	12.04	12.34	13.03	14.09	14.34	15.09				
63 Valdemoro		9.42	10.12	11.16	12.10	12.40	13.09	14.15	14.40	15.15				
70 Pinto		9.49	10.19	11.22	12.17	12.47	13.16	14.22	14.47	15.22				
77 Getafe Alicante		9.55	10.24	11.28	12.23	12.53	13.22	14.28	14.53	15.28				
80 San Cristóbal			10.28		12.27		13.26		14.32					
82 Los Angeles (apd.)		10.01	10.30	11.34	12.29	12.59	13.28	14.34	14.59	15.34				
83 VILLAVEVERDE BAJO		10.07	10.35	11.40	12.35	13.05	13.32	14.40	15.05	15.40				
85 Santa Catalina (apd.)		10.10	10.38	11.43	12.38	13.08	13.35	14.43	15.08	15.43				
91 MADRID ATOCHA	LI.	10.17	10.45	11.50	12.45	13.15	13.42	14.50	15.15	15.50	16.22			

Procede de:		Valencia S. 10.25		Jáen S. 14.05	Villarrobledo S. 16.40									Ciudad Real S. 20.20		
Identificación del tren	Km.	22.619	22.713	3.423	22.621	22.623	5.321	2.421	22.715	22.717	22.625	22.719	4.225	22.627	22.721	7.229
0 TOLEDO	S.		16.20													
7 Toledo Industrial (apd.)	LI.		16.26													
15 ALGODOR	S.		16.32													
22 Villamejor (apd.)	LI.		16.33													
26 CASTILLEJO AÑOVER	LI.		16.45													
33 Las Infantas (apd.)	S.		16.46				18.03	18.14	18.57	19.43		20.59		22.37	22.59	
42 ARANJUEZ	LI.		16.58				18.04	18.14	18.58	19.44		21.01		22.39	22.59	
0 CUENCA	S.			14.56			18.08	18.18								23.05
153 ARANJUEZ	LI.			17.24			18.14	18.24	19.10	19.56		21.13		22.51	23.13	
42 ARANJUEZ	S.	15.59	16.59	17.26	17.34	18.09	18.16	18.25	19.11	19.57	20.43	21.14	21.37	22.04	22.54	23.14
50 Seseña (apd.)					17.39											23.20
57 Ciempozuelos		16.09	17.09		17.44	18.19	18.26	18.34	19.21	20.07	20.53	21.24		22.14	23.04	23.26
63 Valdemoro		16.15	17.15		17.50	18.25	18.33	18.40	19.27	20.13	20.59	21.30		22.20	23.10	23.32
70 Pinto		16.22	17.22		17.57	18.32	18.40	18.47	19.33	20.20	21.05	21.37		22.27	23.17	23.39
77 Getafe Alicante		16.28	17.28		18.03	18.38	18.47	18.53	19.39	20.26	21.11	21.43		22.33	23.23	23.45
80 San Cristóbal		16.32			18.07		18.52		19.43	20.30	21.15			22.37	23.27	23.49
82 Los Angeles (apd.)		16.34	17.34		18.09	18.44	18.54	18.59	19.45	20.32	21.17	21.49		22.39	23.29	23.51
83 VILLAVEVERDE BAJO		16.40	17.40		18.15	18.50	19.00	19.05	19.50	20.38	21.23	21.55		22.45	23.35	23.55
85 Santa Catalina (apd.)		16.43			18.18	18.53		19.53	20.40	21.25	21.58			23.38	23.58	
91 MADRID ATOCHA	LI.	16.50	17.50	18.11	18.25	19.00	19.10	19.15	20.00	20.48	21.33	22.05	22.22	22.55	23.45	0.05

- 1 Automotor.
- 2 Omnibus.
- 3 No circula del 5 de agosto al 1 de septiembre de 1985.
- 4 Circula laborables siguientes a festivos, excepto los días, 7 de

Table with columns: Identificación del tren, Km, 22.200, 22.202, 22.204, 22.206, 22.208, 22.210, 22.212, 22.214, 3.200, 22.216. Rows include stations from Madrid Atocha to Toledo.

Table with columns: Identificación del tren, Km, 22.218, 22.220, 22.222, 3.202, 22.224, 22.202, 22.226, 22.228, 22.230, 22.232. Rows include stations from Madrid Atocha to Toledo.

- 1 Automotor.
2 Omnibus.
3 No circula del 5 de agosto al 1 de septiembre de 1985.
4 Semidirecto.
5 Todos los trenes a su llegada a Parla tienen correspondencia con autobús de S.M.T. de Parla.

Table with columns: Identificación del tren, Km, 22.234, 22.236, 22.304, 22.238, 22.240, 22.242, 22.224, 22.246, 22.306. Rows include stations from Madrid Atocha to Toledo.

Table with columns: Identificación del tren, Km, 22.234, 22.236, 22.304, 22.238, 22.240, 22.242, 22.224, 22.246, 22.306. Rows include stations from Madrid Atocha to Toledo.

Table with columns: Identificación del tren, Km, 22.308, 22.248, 22.250, 22.252, 22.310, 22.254, 22.256, 22.258, 22.260. Rows include stations from Madrid Atocha to Toledo.

- 1 Automotor.
2 No circula del 5 de agosto al 1 de septiembre de 1985.
3 Todos los trenes a su llegada a Parla tienen correspondencia con autobús de S.M.T. de Parla.

Table with columns: Identificación del tren, Km, 22.234, 22.236, 22.304, 22.238, 22.240, 22.242, 22.224, 22.246, 22.306. Rows include stations from Madrid Atocha to Toledo.

11.A MADRID ATOCHA → FUENLABRADA → TORRIJOS

Identificación del tren	Km.	22.400		22.402		22.404		22.406		22.408		22.410		22.412		22.500		22.414		22.416		22.418	
		A	B	A	B	A	B	A	B	A	B	A	B	A	B	A	B	A	B	A	B	A	B
0 MADRID ATOCHA	S.	5.12	5.55	6.11	6.25	6.45	7.00	7.17	—	7.45	8.05	8.35											
8 VILLAVEVERDE BAJO		5.21	6.04	6.20	6.35	6.54	7.09	7.26	—	7.54	8.14	8.44											
10 Villaverde Alto		5.26	6.09	6.25	6.40	6.59	7.15	7.31	—	7.59	8.19	8.49											
11 Zarzaquemada (apd.)		5.30	6.13	6.29	6.44	7.03	7.19	7.35	—	8.04	8.23	8.53											
16 Leganés		5.33	6.16	6.32	6.47	7.06	7.22	7.38	—	8.08	8.26	8.56											
21 La Serna-Fuenlabrada (apd.)		5.37	6.20	6.36	6.51	7.10	7.26	7.42	—	8.12	8.30	9.00											
21 FUENLABRADA	LI.	5.40	6.23	6.39	6.54	7.13	7.29	7.45	—	8.15	8.33	9.03											
26 Humanes		—	—	—	—	—	—	—	—	7.50	—	—											
32 Griñón		—	—	—	—	—	—	—	—	7.56	—	—											
41 Illescas		—	—	—	—	—	—	—	—	8.02	—	—											
46 Numancia y Yuncos (apd.)		—	—	—	—	—	—	—	—	8.10	—	—											
53 Villaluenga-Yuncler		—	—	—	—	—	—	—	—	—	—	—											
60 Cabañas de la Sagra (apd.)		—	—	—	—	—	—	—	—	—	—	—											
66 Bargas (apt.)		—	—	—	—	—	—	—	—	—	—	—											
75 Villamiel de Toledo (apt.)		—	—	—	—	—	—	—	—	—	—	—											
81 Rielves (apd.)		—	—	—	—	—	—	—	—	—	—	—											
88 TORRIJOS	LI.	—	—	—	—	—	—	—	—	—	—	—											

Identificación del tren	Km.	22.420		5.200		22.422		22.424		22.426		22.428		22.430		22.502		22.432		22.434		
		A	B	A	B	A	B	A	B	A	B	A	B	A	B	A	B	A	B	A	B	
0 MADRID ATOCHA	S.	9.15	9.21	9.48	10.20	10.50	11.20	11.50	—	12.20	12.50											
8 VILLAVEVERDE BAJO		9.24	9.31	9.57	10.29	10.59	11.29	11.59	—	12.29	12.59											
10 Villaverde Alto		9.29	9.36	10.02	10.34	11.04	11.34	12.04	—	12.34	13.04											
11 Zarzaquemada (apd.)		9.33	9.40	10.06	10.38	11.08	11.38	12.08	—	12.38	13.08											
16 Leganés		9.36	9.44	10.09	10.41	11.11	11.41	12.11	—	12.41	13.11											
21 La Serna-Fuenlabrada (apd.)		9.40	9.47	10.13	10.45	11.15	11.45	12.15	—	12.45	13.15											
21 FUENLABRADA	LI.	9.43	9.49	10.16	10.48	11.18	11.48	12.18	—	12.48	13.18											
26 Humanes		—	9.50	—	—	—	—	—	—	12.25	—	—										
32 Griñón		—	9.54	—	—	—	—	—	—	12.31	—	—										
41 Illescas		—	9.59	—	—	—	—	—	—	12.37	—	—										
46 Numancia y Yuncos (apd.)		—	10.07	—	—	—	—	—	—	12.46	—	—										
53 Villaluenga-Yuncler		—	10.11	—	—	—	—	—	—	12.51	—	—										
60 Cabañas de la Sagra (apd.)		—	10.19	—	—	—	—	—	—	12.57	—	—										
66 Bargas (apt.)		—	10.25	—	—	—	—	—	—	13.04	—	—										
75 Villamiel de Toledo (apt.)		—	10.30	—	—	—	—	—	—	13.10	—	—										
81 Rielves (apd.)		—	10.38	—	—	—	—	—	—	13.29	—	—										
88 TORRIJOS	LI.	—	10.44	—	—	—	—	—	—	13.36	—	—										

1 Automotor.
2 Omnibus.
3 No circula del 5 de agosto al 1 de septiembre de 1985.

11.A MADRID ATOCHA → FUENLABRADA → TORRIJOS

Identificación del tren	Km.	22.436		22.438		2.220		22.440		22.442		22.444		22.446		22.504		22.448		22.450		22.452		22.454		22.456		
		A	B	A	B	A	B	A	B	A	B	A	B	A	B	A	B	A	B	A	B	A	B	A	B	A	B	
0 MADRID ATOCHA	S.	13.20	13.45	14.15	14.20	14.52	15.25	15.48	—	16.18	16.50	17.20	17.50	18.10														
8 VILLAVEVERDE BAJO		13.29	13.54	—	14.29	15.01	15.34	15.57	—	16.27	16.59	17.29	17.59	18.19														
10 Villaverde Alto		13.34	13.59	—	14.34	15.06	15.39	16.02	—	16.32	17.04	17.34	18.04	18.24														
11 Zarzaquemada (apd.)		13.38	14.03	—	14.38	15.10	15.43	16.06	—	16.36	17.08	17.38	18.08	18.28														
16 Leganés		13.41	14.06	—	14.41	15.13	15.46	16.09	—	16.39	17.11	17.41	18.11	18.31														
21 La Serna-Fuenlabrada (apd.)		13.45	14.10	—	14.45	15.17	15.50	16.13	—	16.43	17.15	17.45	18.15	18.35														
21 FUENLABRADA	LI.	13.48	14.13	—	14.48	15.20	15.53	16.16	—	16.46	17.18	17.48	18.18	18.38														
26 Humanes		—	—	—	—	—	—	—	—	16.21	—	—	—	—														
32 Griñón		—	—	—	—	—	—	—	—	16.27	—	—	—	—														
41 Illescas		—	—	—	—	—	—	—	—	16.33	—	—	—	—														
46 Numancia y Yuncos (apd.)		—	—	—	—	—	—	—	—	16.41	—	—	—	—														
53 Villaluenga-Yuncler		—	—	—	—	—	—	—	—	—	—	—	—	—														
60 Cabañas de la Sagra (apd.)		—	—	—	—	—	—	—	—	—	—	—	—	—														
66 Bargas (apt.)		—	—	—	—	—	—	—	—	—	—	—	—	—														
75 Villamiel de Toledo (apt.)		—	—	—	—	—	—	—	—	—	—	—	—	—														
81 Rielves (apd.)		—	—	—	—	—	—	—	—	—	—	—	—	—														
88 TORRIJOS	LI.	—	—	—	—	—	—	—	—	—	—	—	—	—														

Identificación del tren	Km.	22.458		3.216		22.460		22.462		22.464		22.466		22.468		22.470		22.506		22.472		22.474		22.476		22.478		
		A	B	A	B	A	B	A	B	A	B	A	B	A	B	A	B	A	B	A	B	A	B	A	B	A	B	
0 MADRID ATOCHA	S.	18.30	18.35	18.50	19.20	19.45	20.15	20.50	21.20	—	21.50	22.20	22.50	23.30														
8 VILLAVEVERDE BAJO		18.39	18.59	19.29	19.54	20.24	20.59	21.29	—	22.00	22.29	22.59	23.39															
10 Villaverde Alto		18.44	18.50	19.04	19.34	19.59	20.29	21.04	21.34	—	22.05	22.34	23.04	23.44														
11 Zarzaquemada (apd.)		18.48	19.08	19.38	20.03	20.33	21.08	21.38	—	22.09	22.38	23.08	23.48															
16 Leganés		18.51	18.57	19.11	19.41	20.06	20.36	21.11	21.41	—	22.12	22.41	23.11	23.51														
21 La Serna-Fuenlabrada (apd.)		18.55	19.15	19.45	20.10	20.40	21.15	21.45	—	22.16	22.45	23.																

11.B TORRIJOS → FUENLABRADA → MADRID ATOCHA

Procede de:	—												
Km	Identificación de tren	22.401	22.403	22.405	22.407	22.409	22.501	22.411	22.413	22.415	22.417	22.419	
0	TORRIJOS	S.	—	—	—	—	—	—	—	—	—	—	
7	Rielves (apd.)	—	—	—	—	—	—	—	—	—	—	—	
13	Villamiel de Toledo (apt.)	—	—	—	—	—	—	—	—	—	—	—	
22	Bargas (apt.)	—	—	—	—	—	—	—	—	—	—	—	
28	Cabañas de la Sagra (apd.)	—	—	—	—	—	—	—	—	—	—	—	
35	Villaluenga-Yuncler	—	—	—	—	—	6.11	—	—	—	—	—	
42	Numancia y Yuncos (apd.)	—	—	—	—	—	6.18	—	—	—	—	—	
47	Illescas	—	—	—	—	—	6.26	—	—	—	—	—	
56	Griñón	—	—	—	—	—	6.35	—	—	—	—	—	
62	Humanes de Madrid (apd.)	—	—	—	—	—	6.41	—	—	—	—	—	
66	FUENLABRADA	LI.	—	—	—	—	6.46	—	—	—	—	—	
67	La Serna-Fuenlabrada (apd.)	S.	5.37	5.52	6.07	6.20	6.37	6.51	7.07	7.26	7.42	7.59	
72	Leganés	—	5.39	5.54	6.09	6.22	6.39	6.53	7.09	7.28	7.44	8.01	
77	Zarzaquemada (apd.)	—	5.44	5.59	6.14	6.27	6.44	6.58	7.14	7.33	7.49	8.06	
78	Villaverde Alto	—	5.47	6.02	6.17	6.30	6.47	7.01	7.17	7.36	7.52	8.09	
80	VILLAVERDE BAJO	—	5.51	6.06	6.22	6.34	6.51	7.06	7.21	7.41	7.57	8.13	
88	MADRID ATOCHA	LI.	5.56	6.11	6.26	6.39	6.56	7.11	7.26	7.45	8.01	8.18	
			6.05	6.20	6.35	6.50	7.05	7.20	7.35	7.55	8.10	8.27	

Procede de:	—											
Km	Identificación de tren	22.421	22.423	22.503	22.425	22.427	22.429	22.431	3.127	22.433	22.435	
0	TORRIJOS	S.	—	—	—	—	—	—	9.44	—	—	
7	Rielves (apd.)	—	—	—	—	—	—	—	9.50	—	—	
13	Villamiel de Toledo (apt.)	—	—	—	—	—	—	—	9.57	—	—	
22	Bargas (apt.)	—	—	—	—	—	—	—	10.05	—	—	
28	Cabañas de la Sagra (apd.)	—	—	—	—	—	—	—	10.10	—	—	
35	Villaluenga-Yuncler	—	—	—	—	—	—	—	10.19	—	—	
42	Numancia y Yuncos (apd.)	—	—	—	—	—	—	—	10.25	—	—	
47	Illescas	—	—	8.31	—	—	—	—	10.32	—	—	
56	Griñón	—	—	8.40	—	—	—	—	10.46	—	—	
62	Humanes de Madrid (apd.)	—	—	8.46	—	—	—	—	10.51	—	—	
66	FUENLABRADA	LI.	—	8.51	—	—	—	—	—	—	—	
67	La Serna-Fuenlabrada (apd.)	S.	8.12	8.23	8.56	9.27	9.59	10.32	11.02	11.32		
72	Leganés	—	8.14	8.25	8.58	9.29	10.01	10.34	11.04	11.34		
77	Zarzaquemada (apd.)	—	8.19	8.30	9.03	9.34	10.06	10.39	11.09	11.39		
78	Villaverde Alto	—	8.22	8.33	9.06	9.37	10.09	10.42	11.12	11.42		
80	VILLAVERDE BAJO	—	8.27	8.38	9.10	9.41	10.13	10.46	11.16	11.46		
88	MADRID ATOCHA	LI.	8.31	8.45	9.15	9.46	10.18	10.51	11.21	11.51		
			8.40	8.55	9.24	9.55	10.27	11.00	11.20	11.30	12.00	

- 1 Automotor.
- 2 Omnibus.
- 3 No circula del 5 de agosto al 1 de septiembre de 1985.
- 4 Efectúa parada en Santa Catalina (apd.) (Hr. LI. 6.42) y P.K.3 (Hr. 6.45).

11.B TORRIJOS → FUENLABRADA → MADRID ATOCHA

Procede de:	—													
Km	Identificación de tren	22.437	22.439	22.441	22.443	22.445	22.447	22.505	22.449	22.451	22.453	22.455	22.507	22.457
0	TORRIJOS	S.	—	—	—	—	—	13.50	—	—	—	—	—	—
7	Rielves (apd.)	—	—	—	—	—	—	13.56	—	—	—	—	—	—
13	Villamiel de Toledo (apt.)	—	—	—	—	—	—	14.02	—	—	—	—	—	—
22	Bargas (apt.)	—	—	—	—	—	—	14.11	—	—	—	—	—	—
28	Cabañas de la Sagra (apd.)	—	—	—	—	—	—	14.17	—	—	—	—	—	—
35	Villaluenga-Yuncler	—	—	—	—	—	—	14.25	—	—	—	—	—	—
42	Numancia y Yuncos (apd.)	—	—	—	—	—	—	14.32	—	—	—	—	—	—
47	Illescas	—	—	—	—	—	—	14.40	—	—	—	—	16.47	—
56	Griñón	—	—	—	—	—	—	14.52	—	—	—	—	16.56	—
62	Humanes de Madrid (apd.)	—	—	—	—	—	—	14.57	—	—	—	—	17.02	—
66	FUENLABRADA	LI.	—	—	—	—	—	15.01	—	—	—	—	17.07	—
67	La Serna-Fuenlabrada (apd.)	S.	12.02	12.32	13.02	13.32	14.07	14.42	15.14	15.41	16.07	16.42	17.12	
72	Leganés	—	12.04	12.34	13.04	13.34	14.09	14.44	15.16	15.43	16.09	16.44	17.14	
77	Zarzaquemada (apd.)	—	12.09	12.39	13.09	13.39	14.14	14.49	15.21	15.48	16.14	16.49	17.19	
78	Villaverde Alto	—	12.12	12.42	13.12	13.42	14.17	14.52	15.24	15.51	16.17	16.52	17.22	
80	VILLAVERDE BAJO	—	12.17	12.46	13.16	13.46	14.21	14.56	15.29	15.56	16.21	16.56	17.26	
88	MADRID ATOCHA	LI.	12.21	12.51	13.21	13.51	14.26	15.01	15.33	16.00	16.26	17.01	17.31	
			12.30	13.00	13.30	14.00	14.35	15.10	15.42	16.09	16.35	17.10	17.40	

Procede de:	—													
Km	Identificación de tren	22.459	22.461	5.201	22.463	22.465	22.467	2.321	22.469	22.471	22.473	22.475	22.477	22.479
0	TORRIJOS	S.	—	—	17.02	—	—	19.23	—	—	—	—	—	—
7	Rielves (apd.)	—	—	—	17.09	—	—	19.29	—	—	—	—	—	—
13	Villamiel de Toledo (apt.)	—	—	—	17.16	—	—	19.35	—	—	—	—	—	—
22	Bargas (apt.)	—	—	—	17.24	—	—	19.46	—	—	—	—	—	—
28	Cabañas de la Sagra (apd.)	—	—	—	17.30	—	—	19.52	—	—	—	—	—	—
35	Villaluenga-Yuncler	—	—	—	17.37	—	—	19.59	—	—	—	—	—	—
42	Numancia y Yuncos (apd.)	—	—	—	17.44	—	—	20.06	—	—	—	—	—	—
47	Illescas	—	—	—	17.50	—	—	20.14	—	—	—	—	—	—
56	Griñón	—	—	—	18.18	—	—	20.23	—	—	—	—	—	—
62	Humanes de Madrid (apd.)	—	—	—	18.23	—	—	20.29	—	—	—	—	—	—
66	FUENLABRADA	LI.	—	—	18.27	—	—	20.34	—	—	—	—	—	—
67	La Serna-Fuenlabrada (apd.)	S.	17.37	18.03	18.28	19.02	19.37	20.14	20.37	21.10	21.42	22.12	22.42	23.12
72	Leganés	—	17.39	18.05	18.30	19.04	19.39	20.16	20.39	21.12	21.44	22.14	22.44	23.14
77	Zarzaquemada (apd.)	—	17.44	18.10	18.34	19.09	19.44	20.21	20.44	21.17	21.49	22.19	22.49	23.19
78	Villaverde Alto	—	17.47	18.13	18.37	19.12	19.47	20.24	20.47	21.20	21.52	22.22	22.52	23.22
80	VILLAVERDE BAJO	—	17.51	18.17	18.41	19.16	19.51	20.28	20.51	21.24	21.56	22.26	22.56	23.26
88	MADRID ATOCHA	LI.	17.56	18.22	18.45	19.21	19.56	20.33	20.56	21.29	22.01	22.31	23.01	23.31
			18.05	18.31	18.55	19.30	20.05	20.42	21.05	21.38	22.10	22.40	23.10	23.40

- 1 Automotor.
- 2 Omnibus.
- 3 No circula del 5 de agosto al 1 de septiembre de 1985.
- 4 Efectúa parada en Santa Catalina (apd.) (Hr. LI. 6.42) y P.K.3 (Hr. 6.45).

12 LAGUNA-ALUCHE-MOSTOLES-VILLAVICIOSA DE ODON

Km.	Tiempo de viaje (minutos)	Estaciones	Tiempo de viaje (minutos)	Km.
0	0	LAGUNA	20	16
3	3	ALUCHE	17	13
4	4	FANJUL	16	12
5	6	LAS AGUILAS	15	11
6	7	CUATRO VIENTOS	14	10
9	10	S. JOSE DE V.	11	7
10	12	ALCORCON	9	6
14	17	MOSTOLES	3	2
16	20	VILLAVICIOSA DE ODON	0	0

Desde las 5 h. 45 min. hasta las 23 h. 30, salidas de Villaviciosa de Odón, y desde las 6 h. 10 hasta las 23 h. 30, salidas de Laguna, servicio ininterrumpido de trenes, con las siguientes frecuencias:

Período 1	Lunes a viernes 2	Sábados	Domingos y festivos
De 5 h. 45 a 9 h. 10	Cada 6 min.	Cada 8 min.	Cada 10 min.
De 9 h. 10 a 12 h. 45	Cada 10 min.	Cada 10 min.	Cada 10 min.
De 12 h. 45 a 17 h. 30	Cada 8 min.	Cada 10 min.	Cada 10 min.
De 17 h. 30 a 21 h. 30	Cada 7 min.	Cada 10 min.	Cada 10 min.
De 21 h. 30 a 23 h. 30	Cada 10 min.	Cada 10 min.	Cada 10 min.

- 1 Horas referidas a la salida de Villaviciosa de Odón.
- 2 La frecuencia del servicio a prestar del 5 al 30 de agosto de 1985, será equivalente a la de los sábados.

FERROCARRIL LAGUNA-ALUCHE-VILLAVICIOSA DE ODON

Un servicio de RENFE con unidades eléctricas que enlaza en LAGUNA con la línea del «Metro» LAGUNA-CUATRO CAMINOS y en ALUCHE con la de ALUCHE-CANILLEJAS (correspondencias Opera, Callao, José Antonio, Alonso Martínez, Diego de León, Ventas y Pueblo Nuevo) y con el Suburbano ALUCHE-PLAZA DE ESPAÑA-ALONSO MARTINEZ (correspondencia con la línea Moncloa-Legazpi y Cuatro Caminos-Ventas).



TARIFA

Viaje sencillo (incluso domingos y festivos)	40 ptas.
Ida y vuelta (laborables)	60 ptas.
Abono mensual	935 ptas.

TREN + METRO

Viaje sencillo (laborables y festivos)	80 ptas.
Viaje sencillo (laborables y festivos, en tacos de 10 billetes) ..	800 ptas.
Ida y vuelta (laborables, en tacos de 10 billetes)	1.150 ptas.

Desde las 5.45 hasta las 23.30, salidas de Villaviciosa de Odon, y desde las 6.10 hasta las 23.30, salidas de Laguna, servicio ininterrumpido de trenes con las siguientes frecuencias:

Período 1	Lunes a viernes 2	Sábados	Festivos
De 5.45 a 9.10	Cada 6 min.	Cada 8 min.	Cada 10 min.
De 9.00 a 12.45	Cada 10 min.	Cada 10 min.	Cada 10 min.
De 12.45 a 17.30	Cada 8 min.	Cada 10 min.	Cada 10 min.
De 17.30 a 21.30	Cada 7 min.	Cada 10 min.	Cada 10 min.
De 21.00 a 23.30	Cada 10 min.	Cada 10 min.	Cada 10 min.

1 Horas referidas a la salida de Villaviciosa de Odon.

VASCONGADAS
NAVARRA
RIOJA
CANTABRIA
LEON
ASTURIAS
GALICIA

Identificación del tren	Exp. 205	Exp. 484 485	Estr. 801	Tm. 2661	Tm. 2161	ELEC. 203	ELEC. 621 620	Tm. 2663	ELEC. 624 625	
371 BURGOS	S.	3.05	4.38	4.53	7.00	10.13	12.18	12.41	13.25	15.18
379 Villafra (apt.)					7.07	10.19			13.32	
388 Quintanapalla					7.14	10.25			13.39	
396 Barrios de Colina (apd.)					7.21	10.32			13.46	
404 Santa Olalla de Bureba					7.29	10.39			13.52	
411 Castil de Peones (apd.)					7.35	10.44			13.58	
419 Briviesca				5.30	7.43	10.51			14.05	
429 Calzada de Bureba					7.51	10.58			14.13	
441 Pancorbo					8.01	11.07			14.22	
450 Bujedo (apd.)					8.09	11.15			14.30	
461 Miranda de Ebro	LI.	4.09	5.42	6.02	8.19	11.26	13.15	13.38	14.40	16.15
105 0 Miranda de Ebro	S.		6.29	6.10						
104 Bilbao	LI.		8.21	7.55						
461 Miranda de Ebro	S.	4.17	6.12		8.35	11.46	13.17	13.40	15.07	
470 Manzanos					8.44	11.55			15.16	
474 Puebla de Arganzón (apd.)					8.48	11.59			15.20	
481 Nanclares					8.54	12.04			15.27	
485 Trespuentes (apd.)					8.58				15.31	
494 VITORIA	LI.	4.42	6.37		9.07	12.13	13.38	14.01	15.40	
503 Estivaliz-Oreitia (apd.)	S.	4.50	6.44		9.10	12.16	13.39	14.03	15.47	
507 Alegria de Alava					9.17	12.22			15.54	
512 Ezquercocha (apd.)					9.22	12.28			16.00	
518 Salvatierra de Alava					9.27	12.33			16.05	
525 Araya					9.33	12.40			16.12	
529 Eguino (apd.)					9.40	12.48			16.20	
532 Ciordia (apd.)					9.44	12.52			16.24	
535 Olazagutia (apd.)					9.48	12.55			16.28	
537 Alsasua	LI.	5.24	7.18		9.51	12.58	14.07	14.31	16.31	
103 0 Alsasua	S.	6.13						14.34		
52 Pamplona	LI.	7.19						15.09		
537 Alsasua	S.	5.49	7.21		10.05	13.15	14.08		16.48	
546 Cegama-Otzaurte (apt.)					10.15	13.26			16.58	
559 Brincola-Oñate					10.26	13.37			17.10	
563 Legazpia (apd.)					10.30	13.41			17.15	
567 Zumárraga	LI.	6.16	7.48		10.34	13.45	14.32		17.19	
576 Ormaiztegui (apd.)	S.	6.18	7.51		10.35	13.49	14.33		17.22	
581 Beasain					10.44	13.58			17.32	
585 Ordizia (apt.)					10.52	14.07			17.42	
590 Legorreta (apd.)					10.56	14.13			17.47	
594 Alegria de Oria (apd.)					11.02	14.19			17.54	
597 Tolosa					11.07	14.24			18.00	
604 Villabona-Cizurquil					11.13	14.31	15.04		18.07	
609 Andoain					11.22	14.40			18.17	
613 Urnieta (apd.)					11.29	14.47			18.25	
622 SAN SEBASTIAN	LI.	7.19	8.53		11.33	14.51			18.30	
628 Pasajes	S.	7.28	9.00		11.50	15.09	15.28		18.48	
630 Lezo-Renteria					11.52	15.11	15.30		18.50	
639 Irún	LI.	7.49	9.22		12.03	15.21			19.01	
641 Hendaya	S.	7.55	9.27		12.07	15.25			19.05	
	LI.	8.00	9.32		12.22	15.40	15.48		19.20	
							15.49			
							15.54			

- 1 Madrid-Pamplona. (Itin. 103.)
- 2 La Coruña y Vigo a Hendaya y Bilbao → Vigo-París. (Itin. T-6.)
- 3 Procede de Gijón y continúa a Barcelona. (Itin. T-14.)
- 5 Procede de Vigo y continúa a Barcelona. (Itin. T-5.)

Identificación del tren	Ráp. 26009	Exp. 305	ELEC. 280 281	TER 683 682	Talgo 201	Tm. 2165	Ráp. 2167	Estr. 301
371 BURGOS	S.	17.01	17.46	18.00	18.18	19.43	21.16	21.41
379 Villafra (apt.)						19.49		
388 Quintanapalla						19.55		
396 Barrios de Colina (apd.)						20.02		
404 Santa Olalla de Bureba						20.09		
411 La Fuentecilla (apd.)						20.14		
419 Briviesca		17.35				20.21	21.48	
429 Calzada de Bureba						20.28		
441 Pancorbo						20.36		
450 Bujedo (apd.)						20.44		
461 Miranda de Ebro	LI.	18.07	18.43	19.01	19.16	20.55	22.18	22.43
105 0 Miranda de Ebro	S.			19.02	19.28	21.10		
104 Bilbao	LI.			20.37	21.01	23.11		
461 Miranda de Ebro	S.	18.00	18.12	18.49	19.18			22.55
470 Manzanos								
474 Puebla de Arganzón (apd.)								
481 Nanclares								
485 Trespuentes (apd.)								
494 VITORIA	LI.	18.23	18.38	19.10	19.39			23.21
503 Estivaliz-Oreitia (apd.)	S.	18.30	18.43	19.11	19.42			23.43
507 Alegria de Alava								
512 Ezquercocha (apd.)								
518 Salvatierra de Alava								
525 Araya								
529 Eguino (apd.)								
532 Ciordia (apd.)								
535 Olazagutia (apd.)								
537 Alsasua	LI.	19.17	19.39		20.10			
103 0 Alsasua	S.							
52 Pamplona	LI.							
537 Alsasua	S.	19.19	19.40		20.11			
546 Cegama-Otzaurte (apt.)								
559 Brincola-Oñate								
563 Legazpia (apd.)	LI.	19.24	19.47	20.04	20.36			
567 Zumárraga	S.	19.24	19.49	20.05	20.36			
576 Ormaiztegui (apd.)			20.07					
581 Beasain								
585 Ordizia (apd.)								
590 Legorreta (apd.)								
594 Alegria de Oria (apd.)								
597 Tolosa			20.26	20.33				
604 Villabona-Cizurquil								
609 Andoain								
613 Urnieta (apd.)								
622 SAN SEBASTIAN	LI.	20.17	20.52	20.57	21.28			1.36
628 Pasajes	S.	20.18	21.01	20.58	21.31			1.38
630 Lezo-Renteria			20.25					
639 Irún	LI.	20.40	21.22	21.16	21.49			1.59
641 Hendaya	S.		21.42	21.18	21.52			2.03
	LI.		21.47	21.23	21.57			2.08

- 1 Circula laborables excepto sábados.
- 2 Algeciras-Hendaya con → Algeciras-París. (Itin. T-4.)
- 3 Procede de Vigo. (Itin. T-6.)
- 4 Procede de La Coruña. (Itin. T-6.)
- 5 Procede de Madrid vía Aranda. (Itin. 101.)
- 6 Madrid-París (vía Aranda). (Itin. 101 y R-6.)

Table with columns: Identificación del tren, Estr. 302, Ráp. 2610, Tm. 2612, Tm. 26002, Ráp. 26004, TER 680 681, ELEC. 202, Semid 6663 2660, Exp. 306, ELEC. 626 627. Rows include stations like Hendaya, Irún, Lezo-Rentería, SAN SEBASTIAN, Urnieta, Andoain, Villabona-Cizurquil, Tolosa, etc.

1 París-Madrid, vía Aranda. (Itin. R-6.) 2 Miranda-Madrid. Continúa a La Coruña. (Itin. T-6.) 3 Irún-Algeciras. 4 París-Algeciras. (Itin. T-4.) 5 Procede de Barcelona y continúa a Vigo. (Itin. T-5.) 6 Circula laborables excepto sábados.

Table with columns: Identificación del tren, Estr. 800, Ráp. 26006, Tm. 2662, Ráp. 26006, ELEC. 622 623, Semid. 2616, Talgo 200, Tm. 26008, Exp. 482 483, Tm. 26010, Estr. 800, Exp. 204. Rows include stations like Hendaya, Irún, Lezo-Rentería, SAN SEBASTIAN, Urnieta, Andoain, Villabona-Cizurquil, Tolosa, etc.

1 Procede de Barcelona y continúa a Gijón. (Itin. T-14.) 2 Continúa a Madrid (vía Aranda). (Itin. 101.) 3 Irún y Bilbao a La Coruña y Vigo. París-Vigo. (Itin. T-8.) 4 Pamplona-Madrid. (Itin. 103.)

Identificación del tren	Estr. # 943	TER 501	Aut. 3161	Exp. 306	Talgo 201	Estr. # 301	Aut. 3163	Talgo 407												
0 MADRID-Chamartín	S. 5.41	8.10	9.05																	
3 Fuencarral (apd.)			9.10																	
7 Valdelatas (apd.)			9.15																	
10 El Goloso (apd.)			9.18																	
15 Tres Cantos (apd.)			9.23																	
25 Colmenar Viejo (apd.)		8.38	9.41																	
36 Manzanares-Soto el Real (apd.)			9.51																	
43 Soto el Real (apd.)			9.59																	
49 Miraflores			10.06																	
58 Bustarviejo-Valdemanco (apd.)			10.14																	
60 Valdemanco (apd.)			10.18																	
65 Lozoyuela (apd.)		9.18	10.23																	
69 Garganta de los Montes (apd.)			10.27																	
75 Gargantilla-Lozoya (apd.)			10.32																	
79 Navarredonda-San Mamés (apd.)			10.37																	
86 Gascones-Buitrago (apd.)			10.44																	
89 Braojos-La Serna (apd.)			10.49																	
92 La Serna (apd.)			10.53																	
96 La Acebeda (apd.)			10.58																	
100 Robregordo-Somosierra (apd.)			11.03																	
109 Sto. Tomé del Puerto (apd.)			11.11																	
121 Riaza		10.02	11.21																	
135 Turrubuelo-Sepúlveda (apd.)			11.31																	
149 Campo de San Pedro (apd.)			11.41																	
158 Maderuelo-Linares (apd.)			11.48																	
171 Santa Cruz de la Salceda (apd.)			11.58																	
173 Fuentelcésped-Santa Cruz (apd.)		7.54	12.01																	
184 Aranda de Duero	LI. S.	10.41	12.10																	
		10.42	12.14																	
198 Gumiel de Hizán (apd.)			12.26																	
204 Oquillas (apd.)			12.33																	
210 Bahabón de Esgueva (apd.)			12.39																	
220 Fontioso (apd.)			12.48																	
232 Lerma			12.58																	
249 Villamayor de los Montes (apd.)			13.11																	
258 Cogollos (apd.)			13.19																	
265 Sarracín (apd.)			13.26																	
272 Villagonzalo-Pedernales (apd.)			13.33																	
282 BURGOS	LI. S.	9.03	11.47	13.40																
330 Briviesca		9.05	11.49																	
372 Miranda de Ebro	LI.	10.05	12.50																	
0 Miranda de Ebro	S.	10.10	12.59																	
23 Zuazo																				
35 Izarra																				
64 Orduña		10.44																		
82 Llodio		11.47	14.08																	
104 BILBAO	LI.	12.15	14.36																	
372 Miranda de Ebro	S.																			
405 VITORIA																				
448 Alsasua																				
478 Zumárraga																				
492 Beasain																				
508 Tolosa																				
533 SAN SEBASTIAN	LI. S.																			
550 Irún	LI. S.																			
552 Hendaya	LI. S.																			

1 Procede de Málaga (Itin. T-4). Salida de Madrid sólo los lunes.
 2 Parada técnica. No admite viajeros.
 3 Algeciras-Hendaya con — Algeciras-París. (Itin. T-4.)
 4 Continúa a París (Itin. R-7). Servicio de restaurante Madrid-Miranda.
 5 Continúa a París (Itin. R-7).

Identificación del tren	Estr. # 302	Talgo 408	Aut. 3610	TER 680-500	Exp. 306	Aut. 3612	Talgo 200	Estr. # 942												
0 Hendaya	S. 1.57	2.45																		
2 Irún	LI. 2.02	2.59																		
19 SAN SEBASTIAN	LI. S.	2.04	3.01																	
		2.21																		
44 Tolosa	S.	2.22																		
60 Beasain																				
74 Zumárraga																				
104 Alsasua																				
147 VITORIA		4.34																		
180 Miranda de Ebro	LI.	4.57																		
0 Bilbao	S.																			
22 Llodio																				
40 Orduña																				
69 Izarra																				
104 Miranda de Ebro	LI.																			
180 Miranda de Ebro	S.	5.25																		
222 Briviesca																				
270 BURGOS	LI. S.	6.39	6.10	7.10																
		6.41	6.12																	
280 Villagonzalo Pedernales (apd.)																				
287 Sarracín (apd.)																				
294 Cogollos (apd.)																				
303 Villamayor de los Montes (apd.)																				
320 Lerma				7.42																
332 Fontioso (apd.)																				
342 Bahabón de Esgueva (apd.)																				
348 Oquillas (apd.)																				
354 Gumiel de Hizán (apd.)				8.12																
368 Aranda de Duero	LI. S.			8.21	12.12	15.05														
				8.22	12.13	15.07														

San Sebastián

Table with columns: Identificación del tren, Prestaciones, Itin. Km., Tm. 26081, Tm. 26051, Tm. 26083, Tm. 26053, Tm. 26085, Semid. 26031, Tm. 26087, Ráp. 26033, Tm. 26001, Tm. 26003, Semid. 26055, Tm. 2661, Tm. 26005, Tm. 26057, Tm. 26093. Rows include stations like Miranda de Ebro, Vitoria, Alsasua, Tolosa, and San Sebastián.

- 1 Procede de Burgos (Itin. 100)
2 Circula diario excepto domingos.
3 Circula laborables excepto sábados.

San Sebastián

Table with columns: Identificación del tren, Prestaciones, Itin. Km., Tm. 26035, Tm. 2161, Tm. 26097, Tm. 26095, Tm. 26059, Semid. 26007, Tm. 26037, Tm. 26061, Tm. 2663, Tm. 26099, Ráp. 26009, Tm. 26063, Tm. 26013, Tm. 26011, Tm. 2567. Rows include stations like Miranda de Ebro, Vitoria, Alsasua, Tolosa, and San Sebastián.

- 1 Procede de Medina del Campo.
2 Procede de Burgos (Itin. 100).
3 Procede de Zaragoza (Itin. 108).
4 Circula laborables, excepto sábados.
5 Circula diario, excepto domingos.

San Sebastián

Table with 17 columns: Identificación del tren, Prestaciones, Itin. Km., Tm. 26000, Tm. 26002, Tm. 26082, Ráp. 26004, Tm. 26052, Tm. 26084, Tm. 26086, Tm. 26088, Semid. 2660, Tm. 26030, Tm. 2662, Tm. 26090, Tm. 26054, Ráp. 26006, Tm. 26032. Rows include stations like Irún, Ventas, Gaiñchurizqueta, Lezo-Rentería, Pasajes, Herrera, Ategorrieta, Gros, SAN SEBASTIAN, Loyola, Martutene, Hernani, Urnieta, Andoain, Villabona-Cizurquil, Aneto, Tolosa, Alegria de Oria, Legorreta, Isasondo, Ordizia, Beasain, Zumárraga, Legazpia, Brincola-Oñate, Cegama, Cegama-Otzaurre, Otzaurre, Alsasua, Olazagutia, Ciordia, Eguino, Araya, Salvatierra de Alava, Ezquerecocha, Alegria de Alava, Estivaliz-Oreitia, VITORIA, Azucarera Alavesa, Trespuentes, Nanclares, Puebla de Arganzón, Manzanos, Miranda de Ebro.

- 1 Continúa a Logroño. (Itin. 108.)
2 Procede de Pamplona como tren 6663 y continúa a Burgos. (Itin. 103 y 100.)
3 Circula laborables excepto sábados.
4 Continúa a Burgos. (Itin. 100.)

San Sebastián

Table with 17 columns: Identificación del tren, Prestaciones, Itin. Km., Tm. 26092, Tm. 2616, Tm. 26056, Tm. 26094, Tm. 26096, Tm. 26008, Tm. 26058, Tm. 26034, Ráp. 26060, Tm. 26014, Tm. 26010, Tm. 26062, Tm. 26036, Tm. 26098, Tm. 26064. Rows include stations like Irún, Ventas, Gaiñchurizqueta, Lezo-Rentería, Pasajes, Herrera, Ategorrieta, Gros, SAN SEBASTIAN, Loyola, Martutene, Hernani, Urnieta, Andoain, Villabona-Cizurquil, Aneto, Tolosa, Alegria de Oria, Legorreta, Isasondo, Ordizia, Beasain, Zumárraga, Legazpia, Brincola-Oñate, Cegama, Cegama-Otzaurre, Otzaurre, Alsasua, Olazagutia, Ciordia, Eguino, Araya, Salvatierra de Alava, Ezquerecocha, Alegria de Alava, Estivaliz-Oreitia, VITORIA, Azucarera Alavesa, Trespuentes, Nanclares, Puebla de Arganzón, Manzanos, Miranda de Ebro.

- 1 Continúa a Valladolid (Itin. 100).
2 Entre Tolosa y Zumárraga circula domingos, festivos y vísperas de ambos.
3 Procede de Pamplona como tren 6667 (Itin. 103).

- 1 Procede de Barcelona (Itin. T-1)
2 Continúa a Miranda (Itin. 108)
3 Procede de Alcañiz (Itin. T-2)
4 Procede de Barcelona y continúa a Gijón (Itin. T-14)
5 Continúa a Bilbao (Itin. 108)
6 Procede de Vitoria (Itin. T-3)
7 Procede de Soria (Itin. 127)
8 Procede de Madrid (Itin. 127)
9 Pamplona-Madrid (Itin. 100)
10 Continúa a Miranda como tren 28014 (Itin. 103)
11 Continúa a Burgos como tren 2880 (Itin. 100)

Table with columns for train identification, stations (Zaragoza, Castejón, Pamplona, Irún), and various service metrics (Exp. 933, Tm. 3561, etc.).

- 1 Procede de Barcelona (Itin. T-1).
2 Continúa a Miranda (Itin. 108).
3 Procede de Alicante (Itin. T-9).
4 Procede de Barcelona y continúa a Gijón (Itin. T-14).
5 Continúa a Bilbao (Itin. 108).
6 Procede de Valencia (Itin. T-9).
7 Procede de Soria (Itin. 127).
8 Procede de Madrid (Itin. 127).
9 Pamplona-Madrid (Itin. 100).
10 Continúa a Miranda como tren 26014 (Itin. 102).
11 Continúa a Burgos como tren 2660 (Itin. 100).

Table with columns for train identification, stations (Irún, Pamplona, Castejón, Zaragoza), and various service metrics (Tm. 2650, Aut. 3660, etc.).

- 1 Continúa a Soria (Itin. 127).
2 Madrid-Pamplona (Itin. 103).
3 Procede de Miranda (Itin. 108).
4 Continúa a Valencia (Itin. T-9).
5 Procede de Gijón y continúa a Barcelona (Itin. T-14).
6 Continúa a Madrid (Itin. 127).
7 Procede de Bilbao (Itin. 108).
8 Continúa a Alicante (Itin. T-9).
9 Continúa a Barcelona (Itin. T-1).

Table with columns for train identification, stations (Irún, San Sebastián, Tolosa, Beasain, Zumárraga, Alsasua, Vitoria, Miranda de Ebro, Bilbao, Llodio, Orduña, Artomaña, Briviesca, Burgos, VALLADOLID, Medina del Campo, Campillo, Carpio del Campo, Fresno el Viejo, Cantalpia, El Pedroso de la Armuña, Pitegüa, Gomecello, Moriscos, SALAMANCA, Tejares-Chamberí, Barbadillo y Calzada, Quejigal, Villar de los Alamos, Aldehuela de la Bóveda, Muñoz, Fuente de San Esteban, Martín de Yeltes, El Collado, Sancti-Spiritus, El Salto, Ciudad Rodrigo, Carpio de Azaba, Espeja, Fuentes de Oñoro, Vilar Formoso), and fares.

1 Barcelona y Bilbao-Salamanca (Itin. T-3).
2 Irún y Bilbao-Salamanca (Itin. T-13).
3 Continúa a Lisboa y Oporto (Itin. R-7).

Table with columns for train identification, stations (Fuentes de Oñoro, Espeja, Carpio de Azaba, Ciudad Rodrigo, El Salto, Sancti-Spiritus, El Collado, Martín de Yeltes, Fuente de San Esteban, Muñoz, Aldehuela de la Bóveda, Villar de los Alamos, Quejigal, Barbadillo y Calzada, Tejares-Chamberí, SALAMANCA, Moriscos, Gomecello, Pitegüa, El Pedroso de la Armuña, Cantalpia, Cantalpia, Fresno el Viejo, Carpio del Campo, Campillo, Medina del Campo, VALLADOLID, Venta de Baños, BURGOS, Briviesca, Miranda de Ebro, Miranda de Ebro, Artomaña, Llodio, BILBAO, Miranda de Ebro, VITORIA, Alsasua, Zumárraga, Beasain, Tolosa, SAN SEBASTIAN, Irún, Hendaya), and fares.

1 Salamanca-Barcelona y Bilbao (Itin. T-3).
2 Salamanca-Bilbao-Hendaya (Itin. T-13).
3 Procede de Lisboa y Oporto (Itin. R-7).

Table with columns: Identificación del tren, Prestaciones, Itin Km, Estr. #, Tm., TER, Exp., Tm., TER, TALGO, Tm., Exp., Estr. #. Rows include stations like MADRID-Chamartín, AVILA, VALLADOLID, BURGOS, and BILBAO-Abando.

- 1 Procede de Málaga (Itin. T-4). Salida de Madrid los lunes.
2 Salamanca-Barcelona y Bilbao (Itin. T-3).
3 Salamanca-Bilbao (Itin. T-13).
4 Procede de Zaragoza (Itin. 108).
5 Procede de La Coruña (Itin. T-6).
6 Procede de La Coruña y Vigo (Itin. T-6).

Salamanca y Brnoo-Salamanca (Itin. T-4)
Itin y Brnoo-Salamanca (Itin. T-13)
Salamanca-Bilbao (Itin. T-13)
Continúa a Lugo y Vigo (Itin. T-7)

Table with columns: Identificación del tren, Prestaciones, Itin Km, Tm., TER, Tm., Exp., Semid., TER, TALGO, Semid., Exp., Estr. #, Estr. #. Rows include stations like BILBAO Abando, Ollargán, Dos Caminos-Basauri, and BURGOS.

- 1 Continúa a La Coruña (Itin. T-6).
2 Bilbao-Salamanca (Itin. T-13).
3 Continúa a Zaragoza (Itin. 108).
4 Bilbao y Barcelona a Salamanca (Itin. T-3).
5 Continúa a Castejón (Itin. 108).
6 Continúa a La Coruña y Vigo (Itin. T-6).
7 Continúa a Málaga (Itin. T-4). Circula sólo los viernes.

Table with columns: Itin, Km, Tm., TER, Tm., Exp., Semid., TER, TALGO, Semid., Exp., Estr. #, Estr. #. Rows include stations like BILBAO LA NAJA, Bilbao-Ferrovial, Olaveaga (apd.), etc.

Desde las 5.25 de la mañana se abren las puertas de los trenes hacia las 0.30 de la madrugada.
EN LAS HORAS DE GRAN AFLUENCIA CIRCULAN TRENES CADA 15 MINUTOS. Tienen parada en todas las estaciones de su recorrido.
EL TOTAL DIARIO DE CIRCULACIONES ES DE 224 TRENES.
AMPLIA INFORMACION EN TODAS LAS ESTACIONES.

Table with 15 columns: Identificación del tren, Tm. 26200-26228, Prestaciones, Plazas asiento, Itin. Km., Particularidades. Rows include Bilbao-Abando, Ollargan, Dos Caminos-Basauri, Basauri, Arrigorriaga, Miravalles, Bakiola, Arrancudiaga, Arbide, Areta, Llodio, Sta. Cruz de Llodio, Luyando, Salvio, Amurrio, Iñarratxu, Orduña.

✱ Laborables.

Table with 15 columns: Identificación del tren, Tm. 26230-26256, Prestaciones, Plazas asiento, Itin. Km., Particularidades. Rows include Bilbao-Abando, Ollargan, Dos Caminos-Basauri, Basauri, Arrigorriaga, Miravalles, Bakiola, Arrancudiaga, Arbide, Areta, Llodio, Sta. Cruz de Llodio, Luyando, Salvio, Amurrio, Iñarratxu, Orduña.

✱ Laborables.

Proceda de La Gomera y Vico (lin. T-8)

Proceda de La Gomera y Vico (lin. T-8)

Proceda de La Gomera y Vico (lin. T-8)

Proceda de La Gomera y Vico (lin. T-8)

Proceda de La Gomera y Vico (lin. T-8)

Proceda de La Gomera y Vico (lin. T-8)

Proceda de La Gomera y Vico (lin. T-8)

Proceda de La Gomera y Vico (lin. T-8)

Proceda de La Gomera y Vico (lin. T-8)

Proceda de La Gomera y Vico (lin. T-8)

Proceda de La Gomera y Vico (lin. T-8)

Proceda de La Gomera y Vico (lin. T-8)

Proceda de La Gomera y Vico (lin. T-8)

Proceda de La Gomera y Vico (lin. T-8)

Proceda de La Gomera y Vico (lin. T-8)

Proceda de La Gomera y Vico (lin. T-8)

Proceda de La Gomera y Vico (lin. T-8)

Proceda de La Gomera y Vico (lin. T-8)

Proceda de La Gomera y Vico (lin. T-8)

Proceda de La Gomera y Vico (lin. T-8)

Proceda de La Gomera y Vico (lin. T-8)

Proceda de La Gomera y Vico (lin. T-8)

Proceda de La Gomera y Vico (lin. T-8)

Proceda de La Gomera y Vico (lin. T-8)

Proceda de La Gomera y Vico (lin. T-8)

Table with 15 columns: Identificación del tren, Tm. 26201-26229, Prestaciones, Plazas asiento, Itin. Km., Particularidades. Rows include Orduña, Iñarratxu, Amurrio, Salvio, Luyando, Sta. Cruz de Llodio, Llodio, Areta, Arbide, Arrancudiaga, Bakiola, Miravalles, Arrigorriaga, Basauri, Dos Caminos-Basauri, Ollargan, Bilbao-Abando.

✱ Laborables.

Table with 15 columns: Identificación del tren, Tm. 26231-26257, Prestaciones, Plazas asiento, Itin. Km., Particularidades. Rows include Orduña, Iñarratxu, Amurrio, Salvio, Luyando, Sta. Cruz de Llodio, Llodio, Areta, Arbide, Arrancudiaga, Bakiola, Miravalles, Arrigorriaga, Basauri, Dos Caminos-Basauri, Ollargan, Bilbao-Abando.

✱ Laborables.

Desierto-Baracaldo

Table with 2 columns: Kms. 0-21, Bilbao-LA NAJA, Bilbao-Parque, Olaveaga, Sestao-Urbinaga, La Iberia, Portugalete-Canilla, Peñota, Santurce, Zorroza, Luchana-Baracaldo, Desierto-Baracaldo, Galindo, Trápaga-Galindo, San Salvador del Valle, Ortuella, Pucheta, San Julián de Musques.

Desde las 5.25 de la mañana, servicio ininterrumpido hasta las 0.30 de la madrugada. EN LAS HORAS DE GRAN AFLUENCIA CIRCULAN TRENES CADA 5 MINUTOS. Tienen parada en todas las estaciones de su recorrido. EL TOTAL DIARIO DE CIRCULACIONES ES DE 224 TRENES. AMPLIA INFORMACION EN TODAS LAS ESTACIONES.

Castejón Miranda

Table with columns: Identificación del tren, Exp. 931, Tm. 4661, Tm. 2561, Exp. 951, Tm. 2563, ELEC. 627, TER. 643, Tm. 2565, TER. 451, ELEC. 631, Tm. 2567, TER. 11505, Tm. 2569, Exp. 923, Tm. 4663. Rows include stations like ZARAGOZA-El Portillo, La Almozara, Utebo-Monzalbarba, etc.

- 1 Procede de Barcelona (Itin. T-2).
2 Entre Logroño y Miranda circula por carretera de lunes a viernes, excepto festivos.
3 Entre Logroño y Miranda circula sábados, domingos y festivos.
4 Procede de Alicante (Itin. T-9).
5 Procede de Barcelona y continúa a Vigo (Itin. T-5).
6 Procede de Barcelona y continúa a Salamanca (Itin. T-3).
7 Procede de Valencia (Itin. T-9).
8 Continúa a Alsásua (Itin. 102).
9 Procede de Madrid (Itin. 127).
10 Procede de Barcelona y continúa a La Coruña y Vigo (Itin. T-5).
11 Transbordo en Castejón de Ebro.

Miranda Castejón

Table with columns: Identificación del tren, Exp. 920, Tm. 34668, Tm. 2652, Tm. 4660, TER. 11452, ELEC. 630, TER. 11502, TER. 640, Semid. 2656, Tm. 2658, ELEC. 624, Semid. 4664, Exp. 952, Tm. 4666, Exp. 930. Rows include stations like BILBAO-Abando, Llodio, Orduña, etc.

- 1 Procede de La Coruña y Vigo y continúa a Barcelona (Itin. T-5).
2 Entre Miranda y Logroño circula por carretera de lunes a viernes excepto festivos.
3 Procede de Alsásua (Itin. 102). Entre Miranda y Logroño circula por carretera de lunes a viernes excepto festivos.
4 Continúa a Valencia (Itin. T-9).
5 Continúa a Barcelona (Itin. T-2).
6 Continúa a Madrid (Itin. 127).
7 Procede de Salamanca y continúa a Barcelona (Itin. T-3).
8 Procede de Vigo y continúa a Barcelona (Itin. T-5).
9 Procede de Vigo y continúa a Barcelona (Itin. T-5).
10 Continúa a Alicante (Itin. T-9).

Table with columns: Identificación del tren, Prestaciones, Itin. Km, Tm. 3111, Tm. 21601, Tm. 3113, Tm. 21603, Ráp. 2173/3115, Tm. 21607, Tm. 3117, Tm. 21609, Talgo 161, Tm. 3119, Tm. 21611, Semid. 2115, Estr. 861. Rows include stations like Madrid-Atocha, Chamartín, Avila, Medina del Campo, Valladolid, Palencia, and Santander.

1 Efectúa parada sólo días laborables.

Table with columns: Identificación del tren, Prestaciones, Itin. Km, Tm. 32110, Tm. 21602, Tm. 3110, Tm. 3112, Tm. 21608, Tm. 21610, Semid. 2116, Tm. 21612, Talgo 160, Tm. 3114, Tm. 21614, Tm. 3116, Estr. 860. Rows include stations like Santander, Avila, Medina del Campo, Valladolid, Palencia, Salamanca, and Madrid.

2 Efectúa parada sólo sábados excepto festivos. 3 Efectúa parada laborables excepto festivos.

Table with columns: Identificación del tren, Tm. 21520, 21500, 3112, 21502, 2116, 21504, 3114, 21506, 3116, 21508, 21510. Rows include stations like Santander, Camargo, Boó, Guarnizo, Parbayón, Renedo, Torrelavega, Viérnoles, Las Caldas de Besaya, Los Corrales de Buelna, Las Fraguas, S. Cruz de Iguña, Molledo-Portolin, Bárcena, Montabliz, Pesquera, Lantueno-Santiurde, Reinosa.

* Festivos.

Table with columns: Identificación del tren, Tm. 21521, 21501, 21503, 3111, 3113, 21523, 21505, 3115, 21507, 21509, 3117, 21511. Rows include stations like Reinosa, Lantueno-Santiurde, Pesquera, Montabliz, Bárcena, Molledo-Portolin, S. Cruz de Iguña, Las Fraguas, Los Corrales de Buelna, Las Caldas de Besaya, Viérnoles, Torrelavega, Renedo, Parbayón, Guarnizo, Boó, Camargo, Santander.

* Laborables.

Table with columns: Identificación del tren, Tm. 21301, 21621, 21311, 21623, 21321, 21625. Rows include stations like Madrid-Atocha, Madrid-Chamartín, Segovia, Segovia, Honatares de Eresma, Ausín, Yanguas de Eresma, Armuña-Bernardos, Ortigosa de Pestaño, Nava de la Asunción, Coca, Ciruelos, Fuente de Sta. Cruz, Fuente Olmedo, Olmedo de Adaja, Pozal de Gallinas, Medina del Campo, Pozaldez, Matapozuelos, Valdestillas, Viana, El Pinar, Valladolid.

Table with columns: Identificación del tren, Tm. 21301, 21621, 21311, 21623, 21321, 21625. Rows include stations like Madrid-Atocha, Madrid-Chamartín, Segovia, Segovia, Honatares de Eresma, Ausín, Yanguas de Eresma, Armuña-Bernardos, Ortigosa de Pestaño, Nava de la Asunción, Coca, Ciruelos, Fuente de Sta. Cruz, Fuente Olmedo, Olmedo de Adaja, Pozal de Gallinas, Medina del Campo, Pozaldez, Matapozuelos, Valdestillas, Viana, El Pinar, Valladolid.

Table with columns: Identificación del tren, Tm. 21620, 21312, 21622, 21320, 21624, 21336, 21338. Rows include stations like Valladolid, El Pinar, Viana, Valdestillas, Matapozuelos, Pozaldez, Medina del Campo, Pozal de Gallinas, Olmedo de Adaja, Fuente Olmedo, Fuente de Sta. Cruz, Ciruelos, Coca, Nava de la Asunción, Ortigosa de Pestaño, Armuña-Bernardos, Yanguas de Eresma, Ausín, Honatares de Eresma, Segovia, Segovia, Madrid-Chamartín, Madrid-Atocha.

De Segovia a Madrid-Atocha (Apt.) circula sábados y festivos.

Identificación del tren	Venta de Baños		Oviedo		León		S. Juan de Nieva		Gijón			
	Tm. 2771	Tm. 2773	Semid. 2775	Ráp. 2173	Elec. 531	Omn. 2777	Elec. 622 623	TALGO 131	Tm. 2779	Semid. 3771	Ráp. 3171	Exp. 831
0 MADRID-Atocha (apd.) S.			2	2	1-2	2	1-2	1-2	2	2	1-2	
2 Recoletos (apd.)												
5 N. Ministerios												
8/0 Chamartín												
C-2 22 Pinar de Las Rozas												
39 Villalba de Guadarrama												
122 AVILA												
173 Arévalo												
208 Medina del Campo												
250 VALLADOLID												
287 Venta de Baños												
298 PALENCIA												
319 Paredes de Nava												
344 Villada												
359 Sahagun												
403 Palanquinos (apt.)												
421 LEON												
432 Santibáñez (apt.)	7.10	9.45	13.20									
436 Cuadros (apd.)	7.19	9.54	13.29									
441 La Seca (apd.)	7.24	9.59	13.34									
447 La Robla	7.31	10.10	13.41									
451 Buen Suceso (apd.)	7.38	10.17	13.48		15.04	16.48	18.42					
455 La Pola de Gordón (apd.)		10.22										
459 Santa Lucia	7.45	10.26	13.55									
461 Ciñera (apd.)	7.50	10.31	14.00			16.59						
464 Villasilpiz (apd.)		10.34	14.03									
467 Villamanin		10.38										
475 Busdongo	7.59	10.42	14.10			17.17						
484 Pajares (apt.)	8.10	10.55	14.21			17.27						
494 Navidiello-Parana (apt.)	8.23	11.07	14.34									
504 Linares-Congostinas (apt.)	8.34	11.18	14.45		16.02							
509 Malvedo (apt.)	8.45	11.29	14.56			18.00						
517 Puente de los Fierros (apt.)	8.57	11.37	15.05									
521 La Frecha (apd.)	9.05	11.45	15.14			18.18						
524 Campomanes (apt.)	9.10	11.50	15.20									
526 La Cobertoria (apd.)	9.13	11.53	15.29									
530 Pola de Lena	9.17	11.57	15.33									
533 Villallana (apd.)	9.24	12.04	15.40		16.44	18.37	20.13	20.54	21.38	0.22		
537 Ujo	9.28	12.08									7.12	
539 Santullano (apd.)	9.34	12.13	15.48			18.47						
542 Mieres-Puente (apd.)		12.16										
545 Mieres	9.40	12.21	15.54									
546 Ablaña	9.44	12.24	15.57			16.58	18.57	20.27	21.09			
548 La Pereda-Riosa (apd.)		12.26										
552 Olloniego (apt.)		12.30	16.01									
554 Soto de Rey	9.52	12.34	16.07			19.12						
556 Las Segadas (apd.)		12.36										
561 El Caleyo (apt.)												
561 OVIEDO	LI	10.00	12.42	16.15								
115 0 Oviedo	S											
13 Villabona												
28 Villalegre (apt.)												
31 Avilés												
34 San Juan de Nieva	LI											
561 OVIEDO	S	10.03	12.45	16.20								
567 Lugones		10.08	12.50			17.20	19.45	20.48	21.30	22.15		
572 Lugo de Llanera		10.12	12.54									
574 Villabona		10.15	12.57									
582 Serin (apt.)		10.22	13.04									
586 Monteana (apd.)		10.26	13.08									
589 Veriña		10.31	13.12	16.44								
591 Calzada Asturias (apd.)		10.36	13.16	16.49								
593 Gijón	LI	10.40	13.20	16.53								

1 Procede de Barcelona (Itin. T-14).
 2 Entre León y Pola de Lena circula sábados y festivos. De Pola de Lena a Gijón, diario.
 3 Procede de Orense (Itin. 118 y 119).

Identificación del tren	Oviedo		Venta de Baños		León		S. Juan de Nieva		Gijón		
	Ráp. 32710	Tm. 2770	Elec. 530	Semid. 2772	Semid. 2774	Ráp. 2718	Omn. 2776	TALGO 130	Semid. 2778	Semid. 3770	Exp. 830
0 Gijón			2	1-2	2	2	1-2	1-2	2	2	1-2
2 Calzada de Asturias (apd.)											
4 Veriña											
7 Monteana (apd.)											
11 Serin (apt.)											
19 Villabona (apt.)											
21 Lugo de Llanera											
26 Lugones											
32 OVIEDO											
32 San Juan de Nieva											
3 Avilés											
6 Villalegre (apt.)											
21 Villabona											
34 Oviedo	LI										
32 OVIEDO	S	6.38	8.00	9.10	12.55						
37 El Caleyo (apd.)											
39 Las Segadas (apt.)											
43 Soto de Rey											
45 Olloniego (apt.)											
47 La Pereda-Riosa (apd.)											
48 Ablaña											
51 Mieres											
51 Mieres-Puente (apd.)											
54 Santullano (apd.)											
56 Ujo											
60 Villallana (apd.)											
63 Pola de Lena											
67 La Cobertoria (apd.)											
69 Campomanes (apt.)											
72 La Frecha (apd.)											
76 Puente de los Fierros (apt.)											
84 Malvedo (apt.)											
89 Linares-Congostinas (apt.)											
92 Navidiello-Parana (apt.)											
109 Pajares (apt.)											
118 Busdongo											
126 Villamanin											
129 Villasilpiz (apd.)											
132 Ciñera (apd.)											
134 Santa Lucia											
138 La Pola de Gordón (apd.)											
142 Buen Suceso (apd.)											
146 La Robla											
152 La Seca (apt.)											
157 Cuadros (apd.)											
161 Santibáñez (apt.)											
172 LEON											
190 Palanquinos (apt.)											
234 Sahagun											
249 Villada											
274 Paredes de Nava											
295 PALENCIA											
306 Venta de Baños											
343 VALLADOLID											
385 Medina del Campo											
420 Arévalo											
471 AVILA											
554 Villalba de Guadarrama											
571 Pinar de Las Rozas											
593/0 MADRID-Chamartín											
3 N. Ministerios											
5 Recoletos (apd.)											
5 Atocha (apd.)											

1 Entre Pola de Lena y León circula sábados y festivos.
 2 Continúa a Orense (Itin. 118 y 119).
 3 Gijón-Barcelona (Itin. T-14).
 4 Entre Oviedo y León, circula sólo festivos.

113

Gijón

Oviedo

(Clase única)

Puente Fierros

113

Table with 15 columns: Identificación del tren, Tm. 27000, Tm. 2770, Tm. 27002, Semid. 2772, Tm. 27010, Semid. 2774, Tm. 27012, Tm. 27014, Omn. 2776, Tm. 27018, Tm. 27024, Tm. 27026, Tm. 27030, Tm. 27032, Tm. 27036. Rows include stations like Gijón, Calzada de Asturias, Veriña, Monteana, Serin, Villabona, Lugones, OVIEDO, El Caleyo, Las Segadas, Soto de Rey, Olloniego, La Pereda-Riosa, Abaña, Mieres, Mieres-Puente, Santullano, Ujo, Villallana, Pola de Lena, La Cobertoria, Campomanes, La Frecha, and Puente de los Fierros.

* Laborables.

1 Circula laborables entre Gijón y Oviedo. De Oviedo a Pola de Lena, diario.

2 Circula diario de Gijón a Pola de Lena. A partir de Pola de Lena, sábados y festivos.

113

Puente Fierros

Oviedo

Gijón

113

Table with 15 columns: Identificación del tren, Tm. 27003, Tm. 27007, Tm. 27009, Tm. 27011, Tm. 2771, Tm. 2773, Tm. 27021, Tm. 27025, Semid. 2775, Tm. 27029, Tm. 27031, Tm. 27037, Tm. 27039, Tm. 2779, Tm. 27041. Rows include stations like Puente de los Fierros, La Frecha, Campomanes, La Cobertoria, Pola de Lena, Villallana, Ujo, Santullano, Mieres-Puente, Mieres, Abaña, La Pereda-Riosa, Olloniego, Soto de Rey, Las Segadas, El Caleyo, OVIEDO, Lugones, Lugo de Llanera, Villabona, Serin, Monteana, Veriña, Calzada de Asturias, and Gijón.

1 Circula laborables entre Pola de Lena y Oviedo. Entre Oviedo y Gijón, diario.

2 Circula sábados y festivos hasta Pola de Lena. De Pola de Lena a Gijón, diario.

113 Bis

Gijón

(Clase única)

Oviedo

113 Bis

Table with 15 columns: Identificación del tren, Tm. 2770, Tm. 27002, Tm. 27004, Semid. 2772, Tm. 27006, Tm. 27008, Tm. 27010, Semid. 2774, Tm. 27014, Omn. 2776, Tm. 27016, Tm. 27018. Rows include stations like Gijón, Calzada de Asturias, Veriña, Monteana, Serin, Villabona, Lugo de Llanera, Lugones, and OVIEDO.

Table with 15 columns: Identificación del tren, Tm. 27020, Tm. 27022, Tm. 27024, Tm. 27026, Semid. 2778, Tm. 27028, Tm. 27030, Tm. 27032, Tm. 27034, Semid. 3770, Tm. 27036. Rows include stations like Gijón, Calzada de Asturias, Veriña, Monteana, Serin, Villabona, Lugo de Llanera, Lugones, and OVIEDO.

113 Bis

Oviedo

Gijón

113 Bis

Table with 15 columns: Identificación del tren, Tm. 27001, Tm. 27003, Tm. 27005, Tm. 27007, Tm. 27009, Tm. 27011, Tm. 2771, Tm. 27015, Tm. 2773, Tm. 27017, Tm. 27019, Tm. 27021. Rows include stations like Oviedo, Lugones, Lugo de Llanera, Villabona, Serin, Monteana, Veriña, Calzada de Asturias, and GIJON.

Table with 15 columns: Identificación del tren, Tm. 27023, Tm. 27025, Tm. 27027, Semid. 2775, Tm. 27029, Tm. 27031, Tm. 27033, Tm. 27035, Omn. 2777, Tm. 27037, Tm. 2779. Rows include stations like Oviedo, Lugones, Lugo de Llanera, Villabona, Serin, Monteana, Veriña, Calzada de Asturias, and GIJON.

114 Oviedo (Clase única) **Trubia** **114**

Identificación del tren	Tm. 27201	Tm. 27203	Tm. 27205	Tm. 27207	Tm. 27209	Tm. 27211	Tm. 27213	Tm. 27215	Tm. 27217	Tm. 27219	Tm. 27221	Tm. 27223	Tm. 27225
0 OVIEDO	S. 5.30	6.30	7.40	8.45	9.45	13.15	14.00	15.00	17.30	18.20	19.30	20.15	22.00
5 San Claudio (apd.)	5.35	6.35	7.45	8.50	9.50	13.20	14.05	15.05	17.35	18.25	19.35	20.20	22.05
9 San Pedro Nora (apd.)	5.39	6.39	7.49	8.54	9.54	13.24	14.09	15.09	17.39	18.29	19.39	20.24	22.09
11 Soto de Abajo (apd.)	5.42	6.42	7.52	8.57	9.57	13.27	14.12	15.12	17.42	18.32	19.42	20.27	22.12
13 Trubia	LI. 5.46	6.46	7.56	9.01	10.01	13.31	14.16	15.16	17.46	18.36	19.46	20.31	22.16

No circula sábados ni festivos.

114 Trubia **Oviedo** **114**

Identificación del tren	Tm. 27200	Tm. 27202	Tm. 27204	Tm. 27206	Tm. 27208	Tm. 27210	Tm. 27212	Tm. 27214	Tm. 27216	Tm. 27218	Tm. 27220	Tm. 27222	Tm. 27224
0 Trubia	S. 6.10	7.20	8.10	9.05	10.05	13.35	14.30	15.20	18.00	18.40	19.50	20.35	22.20
2 Soto de Abajo (apd.)	6.14	7.24	8.14	9.09	10.09	13.39	14.34	15.24	18.04	18.44	19.54	20.39	22.24
4 San Pedro Nora (apd.)	6.17	7.27	8.17	9.12	10.12	13.42	14.37	15.27	18.07	18.47	19.57	20.42	22.27
8 San Claudio (apd.)	6.21	7.31	8.21	9.16	10.16	13.46	14.41	15.31	18.11	18.51	20.01	20.46	22.31
13 OVIEDO	LI. 6.27	7.37	8.27	9.22	10.22	13.52	14.47	15.37	18.17	18.57	20.07	20.52	22.37

No circula sábados ni festivos.

115 Oviedo **San Juan de Nieva** **115**

Identificación del tren	Tm. 27301	Tm. 27303	Tm. 27305	Tm. 27307	Tm. 27309	Tm. 27311	Tm. 27313	Tm. 27315	Tm. 27317	Tm. 27319	Tm. 27321	Tm. 27323	Tm. 27325
0 OVIEDO	S. 6.20	7.20	10.10	12.25	13.25	14.25	15.25	16.25	17.25	18.25	19.25	20.30	22.30
6 Lugones	6.25	7.25	10.15	12.30	13.30	14.30	15.30	16.30	17.30	18.30	19.30	20.35	22.35
11 Lugo de Llanera	6.29	7.29	10.19	12.34	13.34	14.34	15.34	16.34	17.34	18.34	19.34	20.39	22.39
13 Villabona (apt.)	6.32	7.32	10.22	12.37	13.37	14.37	15.37	16.37	17.37	18.37	19.37	20.42	22.43
18 Ferroñes (apd.)	6.38	7.38	10.30	12.43	13.43	14.43	15.43	16.43	17.43	18.43	19.43	20.48	22.49
22 Cancienes (apt.)	6.44	7.44	10.37	12.49	13.49	14.49	15.49	16.49	17.49	18.49	19.49	20.54	22.55
24 Nubledo	6.49	7.49	10.43	12.53	13.53	14.53	15.53	16.53	17.53	18.53	19.53	20.58	22.59
28 Villalegre (apt.)	6.57	7.57	10.50	13.01	14.01	15.01	16.01	17.01	18.01	19.01	20.01	21.06	23.06
29 La Rocica (apd.)	7.00	8.00	10.54	13.04	14.04	15.04	16.04	17.04	18.04	19.04	20.04	21.09	23.09
31 Avilés	7.05	8.05	10.59	13.09	14.09	15.09	16.09	17.09	18.09	19.09	20.09	21.14	23.14
34 San Juan de Nieva	LI. 7.11	8.11	11.05	13.15	14.15	15.15	16.15	17.15	18.15	19.15	20.15	21.20	23.20

115 San Juan de Nieva **Oviedo** **115**

Identificación del tren	Tm. 27300	Tm. 27302	Tm. 27304	Tm. 27306	Tm. 27308	Tm. 27310	Tm. 27312	Tm. 27314	Tm. 27316	Tm. 27318	Tm. 27320	Tm. 27322	Tm. 27324
0 San Juan de Nieva	S. 5.40	6.40	7.40	8.28	11.50	13.47	14.47	15.47	16.47	17.35	18.33	19.47	20.52
3 Avilés	5.46	6.46	7.46	8.34	11.56	13.53	14.53	15.53	16.53	17.41	18.39	19.53	20.58
5 La Rocica (apd.)	5.50	6.51	7.51	8.38	12.00	13.57	14.57	15.57	16.57	17.45	18.43	19.57	21.02
6 Villalegre (apt.)	5.54	6.56	7.56	8.41	12.04	14.02	15.02	16.02	17.02	17.49	18.47	20.02	21.07
10 Nubledo	5.59	7.01	8.01	8.51	12.09	14.08	15.08	16.08	17.08	17.56	18.54	20.08	21.12
12 Cancienes (apt.)	6.04	7.06	8.06	8.56	12.14	14.14	15.14	16.14	17.14	18.01	18.59	20.14	21.17
16 Ferroñes (apd.)	6.10	7.12	8.12	9.02	12.20	14.21	15.21	16.21	17.21	18.07	19.06	20.21	21.24
21 Villabona (apt.)	6.17	7.19	8.19	9.09	12.27	14.28	15.28	16.28	17.28	18.14	19.14	20.28	21.31
23 Lugo de Llanera	6.21	7.23	8.23	9.14	12.32	14.32	15.32	16.32	17.32	18.19	19.19	20.32	21.35
28 Lugones	6.25	7.27	8.27	9.19	12.37	14.36	15.36	16.36	17.36	18.24	19.24	20.36	21.39
34 OVIEDO	LI. 6.31	7.33	8.33	9.25	12.43	14.42	15.42	16.42	17.42	18.30	19.30	20.42	21.45

116 Oviedo (Clase única) **El Entrego** **116**

Identificación del tren	Tm. 27100	Tm. 27102	Tm. 27104	Tm. 27106	Tm. 27108	Tm. 27110	Tm. 27112	Tm. 27114	Tm. 27116	Tm. 27118	Tm. 27120	Tm. 27122	Tm. 27124	Tm. 27126	Tm. 28710
0 OVIEDO	S. 5.58	6.58	7.58	8.58	12.25	13.25	14.25	15.25	16.25	17.25	18.25	19.25	20.25	22.15	21.25
5 El Caleyó (apt.)	6.03	7.03	8.03	9.03	12.30	13.30	14.30	15.30	16.30	17.30	18.30	19.30	20.30	22.20	21.30
7 Las Segadas (apd.)	6.06	7.06	8.06	9.06	12.33	13.33	14.33	15.33	16.33	17.33	18.33	19.33	20.33	22.23	21.33
9 Soto de Rey	6.08	7.08	8.08	9.08	12.35	13.35	14.35	15.35	16.35	17.35	18.35	19.35	20.35	22.25	21.35
14 Santa Eulalia M. (apd.)	6.13	7.13	8.13	9.13	12.40	13.40	14.40	15.40	16.40	17.40	18.40	19.40	20.40	22.30	21.40
17 Tudela-Veguín	6.19	7.19	8.19	9.19	12.46	13.46	14.46	15.46	16.46	17.46	18.46	19.46	20.46	22.36	21.46
23 Peña Rubia (apt.)	6.25	7.25	8.25	9.25	12.52	13.52	14.52	15.52	16.52	17.52	18.52	19.52	20.52	22.42	21.52
24 Barros (apd.)	6.29	7.29	8.29	9.29	12.56	13.56	14.56	15.56	16.56	17.56	18.56	19.56	20.56	22.46	21.56
26 La Felguera	6.32	7.32	8.32	9.32	13.00	14.00	15.00	16.00	17.00	18.00	19.00	20.00	21.00	22.47	22.00
28 Sama	6.35	7.35	8.35	9.35	13.04	14.04	15.04	16.04	17.04	18.04	19.04	20.04	21.04	22.50	22.04
29 Cíaño (apd.)	6.37	7.37	8.37	9.37	13.07	14.07	15.07	16.07	17.07	18.07	19.07	20.07	21.07	22.52	22.07
31 EL ENTREGO	LI. 6.40	7.40	8.40	9.40	13.10	14.10	15.10	16.10	17.10	18.10	19.10	20.10	21.10	22.55	22.10

Laborables.

116 El Entrego **Oviedo** **116**

Identificación del tren	Tm. 27101	Tm. 27103	Tm. 27105	Tm. 27107	Tm. 27111	Tm. 27113	Tm. 27115	Tm. 27117	Tm. 27119	Tm. 27121	Tm. 27123	Tm. 27125	Tm. 27127	Tm. 27129	Tm. 28711
0 EL ENTREGO	S. 5.55	6.55	7.55	8.55	12.20	13.20	14.20	15.20	16.20	17.20	18.20	19.20	20.20	21.20	22.20
2 Cíaño (apd.)	5.58	6.58	7.58	8.58	12.23	13.23	14.23	15.23	16.23	17.23	18.23	19.23	20.23	21.23	22.24
3 Sama	6.00	7.00	8.00	9.00	12.26	13.26	14.26	15.26	16.26	17.26	18.26	19.26	20.26	21.26	22.27
5 La Felguera	6.03	7.03	8.03	9.03	12.30	13.30	14.30	15.30	16.30	17.30	18.30	19.30	20.30	21.30	22.31
7 Barros (apd.)	6.06	7.06	8.06	9.06	12.33	13.33	14.33	15.33	16.33	17.33	18.33	19.33	20.33	21.33	22.35
8 Peña Rubia (apt.)	6.10	7.10	8.10	9.10	12.37	13.37	14.37	15.37	16.37	17.37	18.37	19.37	20.37	21.37	22.40
14 Tudela-Veguín	6.18	7.18	8.18	9.18	12.45	13.45	14.45	15.45	16.45	17.45	18.45	19.45	20.45	21.45	22.47
17 Santa Eulalia M. (apd.)	6.22	7.22	8.22	9.22	12.49	13.49	14.49	15.49	16.49	17.49	18.49	19.49	20.49	21.49	22.51
22 Soto de Rey	6.27	7.27	8.27	9.27	12.54	13.54	14.54	15.54	16.54	17.54	18.54	19.54	20.54	21.54	22.56
24 Las Segadas (apd.)	6.30	7.30	8.30	9.30	12.57	13.57	14.57	15.57	16.57	17.57	18.57	19.57	20.57	21.57	23.00
26 El Caleyó (apt.)	6.34	7.34	8.34	9.34	13.01	14.01	15.01	16.01	17.01	18.01	19.01	20.01	21.01	22.01	23.04
31 OVIEDO	LI. 6.40	7.40	8.40	9.40	13.07	14.07	15.07	16.07	17.07	18.07	19.07	20.07	21.07	22.07	23.10

Laborables.

Identificación del tren	Omn. 6702	Omn. 5170	Omn. 5173 5172	Aut. 6704	TER 680	TALGO 151 150	Omn. 6706	Omn. 4113 4112	Exp. 851 850
0 MADRID-P. Pío	2	2	2	2	1-2	1-2	2	2	1-2
121 AVILA									
207 Medina del Campo			7.15			13.10			21.50
224 Nava del Rey (apt.)			7.30			14.33			23.29
235 Pollos (apt.)			7.40			14.34			23.32
246 Castronuño			7.50			15.24			0.28
256 San Román (apd.)			7.59			15.39			0.48
265 Toro			8.07						19.20
276 Monte la Reina			8.17						19.36
281 Fresno de la Ribera (apd.)			8.23						19.46
286 Coreses (apt.)			8.29						19.56
297 ZAMORA			8.38						20.05
307 La Hiniesta (apd.)			8.50			16.25			20.14
316 Andavías (apd.)						16.28			20.23
321 Manzanal del Barco (apd.)									20.29
328 Carbajales (apt.)									20.35
337 Losacio-San Martín (apd.)									20.45
343 Ferreruella de Tábara (apd.)									20.50
350 Abejera (apd.)									21.00
359 Sarracín de Aliste (apt.)									21.09
362 Cabañas de Aliste (apd.)									21.15
367 La Torre de Aliste-Pobladora									21.23
375 San Pedro de las Hererías									21.33
386 Linarejos-Pedroso (apt.)									21.39
393 Robledo de Sanabria (apd.)									21.46
118 404 Puebla de Sanabria (apt.)		6.25	10.43						21.55
411 Pedralba (apt.)		6.33	10.51						22.00
418 Réquero (apd.)		6.41	10.59						22.18
431 Lubián (apt.)		6.54	11.13						22.29
443 La Mezquita-Villavieja (apd.)		7.06	11.26						22.36
456 La Gudiña		7.17	11.38			17.38			22.46
466 Villarino de Conso-La C. (apd.)		7.27	11.48						3.28
473 Castrelo del V. Verín C. (apt.)		7.36	11.58						3.48
480 Laza-Cerdedelo (apt.)		7.42	12.05						4.24
492 Alberquería-Prado (apd.)		7.52	12.16						4.48
501 Villar del Barrio (apt.)		8.00	12.25						5.08
513 Baños de Molgas		8.11	12.36						5.48
517 Puenteambía (apd.)		8.15	12.40						5.88
520 Paderné-Cantoña (apd.)		8.21	12.46						6.23
532 Taboadela		8.29	12.55						7.01
544 Orense-San Francisco (apd.)		8.41	13.05						7.58
547 ORENSE		8.45	13.09						
559 Santa Cruz de Arrabaldo (apd.)		8.13		14.10	18.22	19.15	19.40		
570 Maside (apd.)		8.27					20.04		
572 La Freixa-Maside (apd.)		8.32					20.08		
577 Carballino		8.40		14.41	18.50	19.44	20.13		6.23
584 Boborás (apd.)		8.48					20.19		
596 Irixe (apt.)		9.00		14.58			20.32		
609 San Juan de Villanueva (apd.)		9.11					20.48		7.01
613 Lalín		9.18		15.14			21.06		
623 Puente Taboada (apt.)		9.31					21.18		
631 Silleda (apd.)		9.38					21.31		
641 Bandeira		9.47					21.47		
654 Vedra-Ribadulla		9.58		15.47			21.55		
665 Susana (apt.)		10.10					22.02		
677 Santiago de Compostela LI		10.20		16.07	20.11	21.02	21.55		7.58

1 Procede de Bilbao (Itin. T-6).

San Juan de Nova	5.40	6.40	7.40	8.38	11.00	13.47	16.47	18.47	17.45	18.38	19.47	20.52
Avila	6.42	7.42	8.42	9.40	12.02	14.49	17.49	18.47	17.41	18.38	19.53	20.58
La Robla (apd.)	7.45	8.45	9.45	10.43	13.05	15.52	18.52	19.50	18.44	19.57	21.02	22.07
Medina del Campo	8.48	9.48	10.48	11.46	14.08	16.55	19.55	20.53	19.47	20.60	21.65	22.70
Medina del Campo	9.51	10.51	11.51	12.49	15.11	17.58	20.58	21.56	20.50	21.63	22.68	23.73
Medina del Campo	10.54	11.54	12.54	13.52	16.14	19.01	22.01	22.59	21.53	22.66	23.71	24.76
Medina del Campo	11.57	12.57	13.57	14.55	17.17	20.04	23.04	23.62	22.56	23.69	24.74	25.79
Medina del Campo	13.00	14.00	15.00	15.58	18.20	21.07	24.07	24.65	23.59	24.72	25.77	26.82
Medina del Campo	14.03	15.03	16.03	17.01	19.23	22.10	25.10	25.68	24.62	25.75	26.80	27.85
Medina del Campo	15.06	16.06	17.06	18.04	20.26	23.13	26.13	26.71	25.65	26.78	27.83	28.88
Medina del Campo	16.09	17.09	18.09	19.07	21.29	24.16	27.16	27.74	26.68	27.81	28.86	29.91
Medina del Campo	17.12	18.12	19.12	20.10	22.32	25.19	28.19	28.77	27.71	28.84	29.89	30.94
Medina del Campo	18.15	19.15	20.15	21.13	23.35	26.22	29.22	29.80	28.74	29.87	30.92	31.97
Medina del Campo	19.18	20.18	21.18	22.16	24.38	27.25	30.25	30.83	29.77	30.90	31.95	33.00
Medina del Campo	20.21	21.21	22.21	23.19	25.41	28.28	31.28	31.86	30.80	31.93	32.98	34.03
Medina del Campo	21.24	22.24	23.24	24.22	26.44	29.31	32.31	32.89	31.74	32.87	33.92	35.06
Medina del Campo	22.27	23.27	24.27	25.25	27.47	30.34	33.34	33.92	32.68	33.81	34.86	36.09
Medina del Campo	23.30	24.30	25.30	26.28	28.50	31.37	34.37	34.95	33.62	34.75	35.80	37.12
Medina del Campo	24.33	25.33	26.33	27.31	29.53	32.40	35.40	35.98	34.56	35.69	36.74	38.15
Medina del Campo	25.36	26.36	27.36	28.34	30.56	33.43	36.43	37.01	35.50	36.63	37.68	39.18
Medina del Campo	26.39	27.39	28.39	29.37	31.59	34.46	37.46	38.04	36.44	37.57	38.61	40.21
Medina del Campo	27.42	28.42	29.42	30.40	32.62	35.49	38.49	39.07	37.38	38.51	39.54	41.24
Medina del Campo	28.45	29.45	30.45	31.43	33.65	36.52	39.52	40.10	38.32	39.44	40.57	42.27
Medina del Campo	29.48	30.48	31.48	32.46	34.68	37.55	40.55	41.13	39.26	40.38	41.51	43.30
Medina del Campo	30.51	31.51	32.51	33.49	35.71	38.58	41.58	42.16	40.20	41.32	42.45	44.33
Medina del Campo	31.54	32.54	33.54	34.52	36.74	39.61	42.61	43.19	41.14	42.26	43.39	45.36
Medina del Campo	32.57	33.57	34.57	35.55	37.77	40.64	43.64	44.22	42.08	43.20	44.33	46.39
Medina del Campo	33.60	34.60	35.60	36.58	38.80	41.67	44.67	45.25	43.02	44.14	45.27	47.42
Medina del Campo	34.63	35.63	36.63	37.61	39.83	42.70	45.70	46.28	43.96	45.08	46.21	48.45
Medina del Campo	35.66	36.66	37.66	38.64	40.86	43.73	46.73	47.31	44.90	46.02	47.15	49.48
Medina del Campo	36.69	37.69	38.69	39.67	41.89	44.76	47.76	48.34	45.84	46.96	48.09	50.51
Medina del Campo	37.72	38.72	39.72	40.70	42.92	45.79	48.79	49.37	46.78	47.90	49.03	51.54
Medina del Campo	38.75	39.75	40.75	41.73	43.95	46.82	49.82	50.40	47.72	48.84	50.07	52.57
Medina del Campo	39.78	40.78	41.78	42.76	44.98	47.85	50.85	51.43	48.66	49.78	51.01	53.60
Medina del Campo	40.81	41.81	42.81	43.79	46.01	48.88	51.88	52.46	49.60	50.72	52.05	54.63
Medina del Campo	41.84	42.84	43.84	44.82	47.04	49.91	52.91	53.49	50.54	51.66	53.09	55.66
Medina del Campo	42.87	43.87	44.87	45.85	48.07	50.94	53.94	54.52	51.48	52.60	54.13	56.69
Medina del Campo	43.90	44.90	45.90	46.88	49.10	51.97	54.97	55.55	52.42	53.54	55.17	57.72
Medina del Campo	44.93	45.93	46.93	47.91	50.13	53.00	55.97	56.58	53.36	54.48	56.21	58.75
Medina del Campo	45.96	46.96	47.96	48.94	51.16	54.03	56.97	57.61	54.30	55.42	57.25	59.78
Medina del Campo	46.99	47.99	48.99	49.97	52.19	55.06	57.97	58.64	55.24	56.36	58.29	60.81
Medina del Campo	48.02	49.02	50.02	51.00	53.22	56.09	58.97	59.67	56.18	57.30	59.33	61.84
Medina del Campo	49.05	50.05	51.05	52.03	54.25	57.12	59.97	60.70	57.12	58.24	60.37	62.87
Medina del Campo	50.08	51.08	52.08	53.06	55.28	58.15	60.97	61.73	58.06	59.18	61.41	63.90
Medina del Campo	51.11	52.11	53.11	54.09	56.31	59.18	61.97	62.76	59.00	60.12	62.45	64.93
Medina del Campo	52.14	53.14	54.14	55.12	57.34	60.21	62.97	63.79	59.94	61.06	63.49	65.96
Medina del Campo	53.17	54.17	55.17	56.15	58.37	61.24	63.97	64.82	60.88	62.00	64.53	66.99
Medina del Campo	54.20	55.20	56.20	57.18	59.40	62.27	64.97	65.85	61.82	62.94	65.57	68.02
Medina del Campo	55.23	56.23	57.23	58.21	60.43	63.30	65.97	66.88	62.76	63.88	66.61	69.05
Medina del Campo	56.26	57.26	58.26	59.24	61.46	64.33	66.97	67.91	63.70	64.82	67.65	70.08
Medina del Campo	5											

Identificación del tren	Omn. 4111	TALGO 152	Omn. 5710	Omn. 5713	Exp. 853	Exp. 852	Identificación del tren	Omn. 4111	TALGO 152	Omn. 5710	Omn. 5713	Exp. 853	Exp. 852
204 ORENSE		13.36	15.35	19.35	1.21		204 ORENSE		13.36	15.35	19.35	1.21	
207 Orense-S. Francisco (apd.)			15.41	19.42			207 Orense-S. Francisco (apd.)			15.41	19.42		
219 Taboadela			15.55	19.58			219 Taboadela			15.55	19.58		
229 Paderne-Cantoña (apd.)			16.07	20.12			229 Paderne-Cantoña (apd.)			16.07	20.12		
234 Puenteambía (apd.)			16.15	20.21			234 Puenteambía (apd.)			16.15	20.21		
238 Baños de Molgas			16.20	20.27			238 Baños de Molgas			16.20	20.27		
250 Villar del Barrio (apt.)			16.34	20.43			250 Villar del Barrio (apt.)			16.34	20.43		
259 Alberguería-Prado (apd.)			16.44	20.54			259 Alberguería-Prado (apd.)			16.44	20.54		
271 Laza-Cerdedelo (apt.)			16.56	21.06			271 Laza-Cerdedelo (apt.)			16.56	21.06		
278 Castrelo V.-Verín C.B. (apd.)			17.05	21.15			278 Castrelo V.-Verín C.B. (apd.)			17.05	21.15		
286 Villarino de C.-La C. (apd.)		14.38	17.15	21.25			286 Villarino de C.-La C. (apd.)		14.38	17.15	21.25		
297 La Gudiña			17.25	21.35	3.07		297 La Gudiña			17.25	21.35	3.07	
308 La Mezquita-Villavieja (apd.)			17.37	21.48			308 La Mezquita-Villavieja (apd.)			17.37	21.48		
320 Lubián (apt.)			17.56	22.00	3.35		320 Lubián (apt.)			17.56	22.00	3.35	
333 Requejo (apd.)			18.08	22.12			333 Requejo (apd.)			18.08	22.12		
340 Pedralba (apt.)			18.15	22.18			340 Pedralba (apt.)			18.15	22.18		
347 Puebla de Sanabria	LI	15.14	18.21	22.25	3.58		347 Puebla de Sanabria	LI	15.14	18.21	22.25	3.58	
358 Robledo de Sanabria (apd.)	S	8.00	18.24		4.06		358 Robledo de Sanabria (apd.)	S	8.00	18.24		4.06	
365 Linarejos-Pedroso (apt.)			8.10	18.35			365 Linarejos-Pedroso (apt.)			8.10	18.35		
376 San Pedro de las Herrerías (apt.)			8.18	18.43			376 San Pedro de las Herrerías (apt.)			8.18	18.43		
384 La Torre de Aliste-Pobladora			8.30	18.54			384 La Torre de Aliste-Pobladora			8.30	18.54		
389 Cabañas de Aliste (apd.)			8.37	19.02			389 Cabañas de Aliste (apd.)			8.37	19.02		
392 Saracín de Aliste (apt.)			8.42	19.08			392 Saracín de Aliste (apt.)			8.42	19.08		
401 Abejera (apd.)			8.47	19.13			401 Abejera (apd.)			8.47	19.13		
408 Ferreruela de Tabara (apd.)			8.55	19.21			408 Ferreruela de Tabara (apd.)			8.55	19.21		
414 Losacio-S. Martín (apd.)			9.02	19.28			414 Losacio-S. Martín (apd.)			9.02	19.28		
423 Carbajales (apt.)			9.07	19.34			423 Carbajales (apt.)			9.07	19.34		
430 Manzanal del Barco (apd.)			9.20	19.44			430 Manzanal del Barco (apd.)			9.20	19.44		
435 Andavías (apd.)			9.26	19.51			435 Andavías (apd.)			9.26	19.51		
444 La Hiniesta (apd.)			9.32	19.57			444 La Hiniesta (apd.)			9.32	19.57		
454 ZAMORA	LI	9.40	20.05				454 ZAMORA	LI	9.40	20.05			
465 Coreses (apt.)	S	9.50	20.15		5.26		465 Coreses (apt.)	S	9.50	20.15		5.26	
470 Fresno de la Ribera (apt.)		9.57	20.15		5.30		470 Fresno de la Ribera (apt.)		9.57	20.15		5.30	
475 Monte la Reina		10.06	20.47				475 Monte la Reina		10.06	20.47			
486 Toro		10.06	20.57				486 Toro		10.06	20.57			
495 San Román (apd.)		10.12	21.04				495 San Román (apd.)		10.12	21.04			
505 Castronuño		10.17	21.10				505 Castronuño		10.17	21.10			
516 Pollos (apt.)		10.27	21.20				516 Pollos (apt.)		10.27	21.20			
527 Nava del Rey (apt.)		10.35	21.29				527 Nava del Rey (apt.)		10.35	21.29			
544 Medina del Campo	LI	10.45	21.39				544 Medina del Campo	LI	10.45	21.39			
630 AVILA	S	10.56	21.50		6.30		630 AVILA	S	10.56	21.50		6.30	
751 MADRID-P. Pío	LI	11.06	22.00		6.50		751 MADRID-P. Pío	LI	11.06	22.00		6.50	
			17.13	22.14	6.30					17.13	22.14	6.30	
			17.28		6.50					17.28		6.50	
			18.19		7.51					18.19		7.51	
			19.43		9.27					19.43		9.27	

Identificación del tren	Tm. 6771	Tm. 6773	Tm. 4773	Exp. 923	Tm. 4775	Omn. 6775	ELEC. 283	TER 681	Tm. 4779	TALGO 151	Tm. 4781	ELEC. 627	EXP. 855	EXP. 486
100 MADRID-P. Pío				1.2		2	1-2	1-2		13.10			22.20	
207 AVILA										14.34			0.02	
267 Medina del Campo										15.39			1.13	
265 Toro										16.25			2.12	
297 ZAMORA										16.28			2.22	
328 Carbajales de Alba (apt.)														
368 Saracín de Aliste (apt.)														
375 San Pedro de las Herrerías (apt.)														
386 Linarejos-Pedroso (apt.)										17.38			3.44	
404 Puebla de Sanabria (apt.)													4.10	
411 Pedralba (apt.)														
418 Requejo (apd.)														
431 Lubián (apt.)														
443 Mezquita-Villavieja (La) (apt.)														
454 La Gudiña (apt.)										18.13			5.03	
480 Laza-Cerdedelo (apt.)														
501 Villar del Barrio (apt.)														
513 Baños de Molgas														
544 Orense-S. Francisco (apd.)										19.15			6.18	
547 ORENSE														
550 Monforte de L.		7.00	8.58	11.20	12.58	14.10	17.32	17.37	18.48		20.14	20.46		6.49
10 Canabal (apt.)		7.06	9.05		13.04	14.17			18.54		20.20			
15 Áreas (apt.)		7.12	9.12		13.10	14.23			19.00		20.26			
20 S. Esteban del Sil (apt.)		7.18	9.19		13.16	14.30			19.06		20.32			
26 San Pedro del Sil (apt.)		7.25	9.27		13.23	14.37			19.13		20.39			
29 Los Peares (apt.)		7.28	9.35	11.52	13.27	14.41			19.16		20.47			
37 Barra de Miño (apt.)		7.36	9.44		13.36	14.52			19.26		20.58			
47 ORENSE		7.45	9.53	12.10	13.45	15.01	18.10	18.18	19.35		21.07	21.24		7.30
547 ORENSE		6.55	10.00	12.28	15.22	18.13			19.56	19.34	21.27		6.30	7.44
560 Barbantes (apt.)		7.05	10.11		15.34				20.10					
573 Ribadavia		7.17	10.24	12.57	15.47				20.21				6.54	8.09
585 Filgueira (apt.)		7.27	10.35		16.02				20.31					
596 Friera (apt.)		7.37	10.50	13.20	16.13				20.42					8.37
601 Pousa-Creciente (apd.)		7.42	10.55		16.18				20.47					
609 Arbo (apt.)		7.52	11.04		16.27				20.56					
615 Sela (apd.)		8.00	11.10		16.34				21.03					
621 Nieves (apt.)		8.15	11.17		16.40				21.10					
628 Salvatrerra		8.22	11.24		16.48				21.17					9.07
636 Caldelas (apt.)		8.29	11.32		16.57				21.24					
641 Guillarey		8.36	11.39	14.05	17.07	19.32			21.31	20.52			8.01	9.24
652 Pogoño		8.45	11.52	14.19	17.18	19.41			21.40				8.13	9.35
660 Louredo-Valos (apt.)		8.53	11.59		17.27				21.52					
666 Redondela de Galicia	LI	9.00	12.06	14.34	17.34	19.53			21.59	21.11	23.03		8.31	9.50
666 Redondela de Galicia	S		14.19		17.53				22.15				8.50	
672 Pontevedra	LI		14.40		18.12				22.37				9.06	
678 Villagarcía	LI		15.16		18.45				23.12					
678 Redondela de Galicia	S		16.05		19.30				24.04					
678 Redondela de Galicia	S	9.01	12.07	14.38	17.59	19.54			22.01	21.13	23.04		8.56	9.53
678 Chapela		9.08	12.13		18.06				22.08					
678 Vigo	LI	9.15	12.20	14.50	18.13	20.05			22.15	21.24	23.15		9.08	10.05

- Procede de Ponferrada (Itin. 119).
- Barcelona a La Coruña y Vigo (Itin. T-5).
- Procede de León (Itin. 119).
- Procede de Irún (Itin. T-6).
- Procede de León y Gijón (Itin. 112 y 119).
- Procede de Barcelona (Itin. T-5).
- De Irún y Bilbao a Coruña y Vigo. → Paris-Vigo. (Itin. T-6).
- Entre Monforte y Orense circula sólo festivos.
- Procede de Bilbao y continúa a La Coruña (Itin. T-6).

Continúa a Orense (Itin. 118).
 Continúa a La Coruña y Orense (Itin. T-6).
 Continúa a Vigo (Itin. T

Identificación del tren	Plazas asiento	TER	Tm. 4772	Tm. 6770	ELEC. 624 625	Tm. 4774	ELEC. 280 281	TALGO 11152 152	Tm. 4778	Omn. 6772	Exp. 11920 920	Tm. 4780	Exp. 484 485	Tm. 6774	Exp. 856 857	TER 682 683
120	VIGO	1-2	6.30	7.30	1-2	9.40	11.27		13.20	14.25	16.45	17.45	19.03	21.30		
	Chapela		6.36						13.26		16.52		19.14			
	Redondela de Galicia		6.42	7.41		9.51	11.38		13.32	14.38	16.58	17.58	19.20	21.43		
	Santiago de C. Villagarcía								9.37		14.30		16.20			
	PONTEVEDRA R. de Galicia								10.21		15.17		17.14			
	Redondela de Galicia								10.57		15.49		17.49	21.25		
	Louredo-Valos (apt.)		6.44	7.42		9.52	11.40		13.37	14.41	16.59	18.01	19.22	22.13		
	Porrño		6.53						13.45		17.09		19.32			
	Guillarey		7.01			10.05			13.53	14.58	17.17	18.17	19.42	22.31		
	Caldelas (apt.)		7.12			10.13	12.00		14.07	15.10	17.25	18.27	19.50	22.46		
	Salvatierra		7.17						14.13		17.29		19.54			
	Nieves (apt.)		7.25						14.22		17.36	18.39	20.02			
	Sela (apt.)		7.37						14.29		17.42		20.09			
	Arbo (apt.)		7.43						14.35		17.47		20.14			
	Pousa-Creciente (apt.)		7.51						14.42		17.54	19.05	20.25			
	Frieira (apt.)		8.00						14.50		18.02		20.34			
	Filgueira (apt.)		8.06						14.56	15.51	18.08	19.22	20.41			
	Ribadavia		8.21						15.08		18.19		20.51			
	Barbantes (apt.)		8.33						15.21	16.14	18.35	19.56	21.03	23.46		
	ORENSE		8.45	8.55	9.17	11.31	13.17		15.35		18.48		21.15			
	ORENSE		8.00						15.46	16.37	18.58	20.19	21.25	0.09		
	Barra de Miño (apt.)		8.09		9.19	9.32		14.40	16.10	16.49	19.14	20.29	21.30			10.38
	Los Peares (apt.)		8.18			9.43		14.51	16.20		19.25		21.40			
	San Pedro del Sil (apt.)		8.21			9.51		15.00	16.29		19.33		21.48			
	San Esteban del Sil (apt.)		8.28			9.54		15.04	16.33		19.36		21.51			
	Areas (apt.)		8.36			10.01		15.12	16.41		19.43		21.02			
	Canabal (apt.)		8.43			10.09		15.21	16.49		19.51		21.02			
	Manforte de L.		8.49		9.57	10.21	12.13	15.28	16.57	17.30	19.57		22.09			11.19
	ORENSE						13.36							0.27		
	Orense-S. Francisco (apt.)															
	Baños de Molgas															
	Villar del Barrio (apt.)															
	Laza-Cerdedo (apt.)															
	La Gudiña						14.38							2.28		
	Lubián (apt.)															
	Requejo (apt.)															
	Pedralba (apt.)															
	Puebla de Sanabria (apt.)						15.15							3.27		
	Linarejos-Pedroso															
	San Pedro de las Herrerías (apt.)															
	Sarracín de Aliste (apt.)															
	Carbajales de Alba (apt.)															
	ZAMORA						16.24							4.49		
	Toro						16.27							4.53		
	Medina del Campo															
	AVILA						17.28							6.11		
	MADRID-P. Pío						18.19							7.13		
							19.43							8.55		

- 1 Continúa a León y Gijón (Itin. 112 y 119).
- 2 Continúa a Barcelona (Itin. T-5).
- 3 Continúa a Hendaya (Itin. T-6).
- 4 Coruña y Vigo a Barcelona. (Itin. T-5.)
- 5 Continúa a Ponferrada (Itin. 119).
- 6 Coruña y Vigo a Bilbao y Hendaya. → Vigo-París. (Itin. T-6.)
- 7 Continúa a León (Itin. 119).
- 8 Procede de La Coruña y continúa a Bilbao (Itin. T-6).

Identificación del tren	Plazas asiento	TER	Tm. 4775	Tm. 2171	TER 681 680	Tm. 4777	Ráp. 2173	ELEC. 202 283	TER 551 550	Tm. 2175	Tm. 4781	ELEC. 627	Semid. 2177
100	MADRID-Atocha (apd.)	1-2			8.38								
112	MADRID-Chamartín				8.50								
	MADRID-Chamartín				8.51								
	Pinar de las Rozas				9.10								
C-2	MADRID-P. Pío	1-2			8.45			9.15					
	Pinar de las Rozas				9.07								
	Pinar de las Rozas				9.10								
	Villalba de Guadarrama				9.26								
	El Escorial				9.36				11.00				
	AVILA				10.35				11.56				
	Medina del Campo				11.27								
	VALLADOLID			6.30	11.50			12.23		13.15			
	Venta de Baños			7.01	11.52			12.25		12.56	13.46		16.30
	Zaragoza												11.35
	Miranda de Ebro												14.29
	Burgos												15.28
	Venta de Baños												16.12
	Irún							8.30					
	San Sebastián							8.47					
	Bilbao												
	Venta de Baños				8.08			12.44					
	Venta de Baños			7.02	11.57			12.16	12.51	13.47			16.15
	PALENCIA			7.12	12.08			12.26	13.01	13.08	13.57		16.25
	PALENCIA			7.14	12.11			12.30	13.02	13.09	13.59		16.26
	Grijota (apd.)			7.20									14.04
	Villaumbrales (apd.)			7.26									14.10
	Becerril (apd.)			7.30									14.14
	Paredes de Nava			7.36			12.43						14.20
	Villalumbroso (apd.)			7.42									14.25
	Cisneros (apt.)			7.48									14.31
	Villada			7.57			12.57						14.40
	Grajal (apd.)			8.05									14.47
	Sahagún			8.13			13.08						14.55
	Calzada del Coto			8.19									15.01
	Bercianos-Real Camino (apd.)			8.25									15.06
	El Burgo-Raneros (apt.)			8.31									15.12
	Villamarco (apt.)			8.38									15.19
	Santas Martas			8.45									15.26
	Palanquinos (apt.)			8.52			13.31						15.33
	Vega de Infanzones (apd.)			8.57									15.37
	Torneros (apt.)			9.02									15.42
	LEON			9.10	13.25		13.42	14.03	14.23	15.50			17.27
	Quintana Raneros (apt.)			8.20	13.30			14.05	14.26	16.05			17.30
	Villadangos (apt.)			8.28									17.30
	San Martín del Camino			8.33									17.30
	Villabante (apt.)			8.36									17.30
	Veguellina			8.41									17.30
	Barrios (apt.)			8.47									17.30
	Nistal (apd.)			8.52									17.30
	Astorga			9.00	14.09			14.41	15.06	16.43			18.02
	Otero de Escarpizo (apd.)			9.06									18.02
	Vega-Magaz			9.10									16.53
	Porqueros (apt.)			9.17									17.00
	Brañuelas			9.26	14.42			14.55		17.09			17.09
	Folgo (apt.)			9.38									17.23
	La Granja (apt.)			9.38									17.23
	Albares (apt.)			9.49									17.33
	Torre del Bierzo			9.59									17.33
	Bembibre			9.59	15.13			15.34	15.57	1			

Table with columns: Identificación del tren, Prestaciones, Itin. Km., and various time/price columns (Ráp., Tm., Semid., Exp., etc.).

- 1 Continúa a Burgos (Itin. 100).
2 Irún y Bilbao a La Coruña y Vigo. - Paris-Vigo (Itin. T-6).
3 Madrid-El Ferrol (Itin. 121).
4 Barcelona a La Coruña y Vigo (Itin. T-5).

Table with columns: Identificación del tren, Prestaciones, Itin. Km., and various time/price columns (Omn., Exp., Tm., Tm., Aut., Exp., etc.).

- 1 Irún y Bilbao a La Coruña y Vigo. - Paris-Vigo (Itin. T-6).
2 Madrid-El Ferrol (Itin. 121).
3 Continúa a Vigo (Itin. 118).
4 Barcelona a La Coruña y Vigo (Itin. T-5).

Identificación del tren	Tm. 4778	Exp. 30920 921	Aut. 5776	Tm. 4780	Tm. 4782	Exp. 480 30484	Exp. 11859 858	Aut. 5778
0 LA CORUÑA		14.45	15.55			17.50	19.15	19.52
7 Puente del Pasaje (apd.)			16.03					20.00
10 El Burgo-Santiago			16.07					20.03
14 Cambre			16.12					20.07
17 Cecebre (apd.)			16.17					20.12
21 Guisamo (apd.)			16.21					20.16
26 Betanzos-Infesta	LI	15.08	16.26			18.13	19.38	20.21
0 El Ferrol	S						18.35	
43 Betanzos-Infesta	LI						19.34	
26 Betanzos-Infesta	S	15.10	16.27			18.16	20.04	20.30
35 Oza de los Rios			16.38				20.21	20.41
41 Cesuras			16.46					20.49
48 Piñoy (apd.)			16.55					20.58
53 Curtis		15.37	17.12			18.50	20.45	21.13
63 Teijeiro			17.25					21.26
69 Aranga (apd.)			17.32					21.32
77 Guitiriz			17.39			19.16	21.11	21.39
84 Parga			17.46					21.45
91 Baamonde (apd.)			17.53			19.35	21.52	21.58
97 Begonte (apd.)			18.00					21.58
104 Rábade			18.06					22.04
119 LUGO	LI	16.25	18.17			19.55	21.41	22.15
129 Lajosa		16.32	18.22			20.00	21.47	
140 Puebla de San Julián			18.33					
148 Pedrelo-Celtigos (apd.)			18.52					
154 Sarria		17.03	19.00			20.33	22.20	
164 Oural			19.08					
175 Rubián			19.18					
178 Bóveda			19.32					
190 Monforte de Lemos	LI	17.34	19.36			21.08	22.55	
200 Puebla de Brollón	S	15.45	19.45			21.43	23.10	
209 Freijeiro (apd.)		15.54	20.07					
217 San Clodio-Quiroga		16.04	20.15					
223 Saldón-Sequeiros (apd.)			20.29					
232 Montefurado		16.14	20.38					23.36
241 La Rúa-Petin		16.23	20.46					
246 Villamartin de V. (apd.)		16.36	20.54					
253 Barco de Valdeorras		16.45	21.03			22.31	0.01	
260 Sobrado		16.50	21.08					
265 Pumares (apd.)		19.02	21.16			22.44	0.15	
268 Quereño		17.05	21.22					
275 Cobas (apd.)		17.10	21.27					
278 La Barosa (apd.)		17.16	21.31					
285 Toral de los Vados		17.25	21.40					
287 Villadepalos (apd.)		17.30	21.44					
290 Posada del Bierzo (apd.)		17.39	21.52					
292 Dehesas (apd.)		17.43	21.55					
300 Ponferrada	LI	17.55	22.05			23.25	0.56	
309 San Miguel de las Dueñas	S	18.05	22.12			23.35	1.06	
313 Villaverde de los Cestos		18.14						
319 Bembibre		18.24						
327 Torre del Bierzo		18.40				23.54	1.25	
332 Albares (apd.)								
337 La Granja (apd.)		18.56						
344 Folgoso (apd.)								
349 Brañuelas		19.08						
358 Porqueros		19.15						
365 Vega-Magaz		19.21						
370 Otero de Escarpizo (apd.)		19.25						
376 Astorga		19.32				0.50	2.20	
381 Nistal (apd.)		19.36						
385 Barrientos		19.40						
393 Veguellina		19.47				1.03	2.33	
396 Villabante		19.52						
400 San Martin del Camino		19.56						
408 Villadangos		20.03						
418 Quintana-Raneros		20.11						
428 LEON	LI	20.20	21.55			1.30	3.07	

1 Procede de Orense (Itin. 118).
 2 La Coruña y Vigo a Barcelona (Itin. T-5).
 3 Procede de Vigo (Itin. 118).
 4 La Coruña y Vigo a Hendaya y Bilbao. → Vigo-París (Itin. T-6).
 5 El Ferrol-Madrid (Itin. 121).

Identificación del tren	Ráp. 32710	Tm. 2712	Semid. 2714	ELEC. 624 625	Ráp. 2112	Tm. 2716	TER 553 552	TER 683 682	ELEC. 280 281	Ráp. 2718
428 LEON	6.20	7.00	10.45	13.18		13.23	15.25	15.25	15.44	16.25
437 Torneros (apd.)		7.07				13.29				
442 Vega de Infanzones (apd.)		7.11				13.33				
446 Palanquinos (apd.)		7.16	10.55			13.37				16.35
455 Santas Martas		7.23				13.44				
463 Villamarco (apd.)		7.29				13.50				
471 El Burgo-Raneros (apd.)		7.36				13.56				
476 Bercianos-Real Camino (apd.)		7.40				14.00				
483 Calzada del Coto		7.46				14.05				
490 Sahagún	6.53	7.53	11.19			14.12				16.59
495 Grajal (apd.)		7.58				14.17				
505 Villada	7.03	8.05	11.29			14.24				17.08
516 Cisneros (apd.)		8.13				14.31				
523 Villalumbroso (apd.)		8.18				14.36				
530 Paredes de Nava	7.17	8.24	11.44			14.42				17.22
537 Becerril (apd.)		8.30				14.47				
540 Villalumbroso (apd.)		8.33				14.50				
545 Grijota (apd.)		8.38				14.55				
551 PALENCIA	LI	7.29	8.43	11.56	14.18	15.00	16.37	16.37	16.44	17.34
562 Venta de Baños	S	7.31	8.46	11.59	14.19	15.05	16.39	16.39	16.45	17.36
0 Venta de Baños	S	7.41	8.56	12.09	14.29	15.15	16.50	16.50	16.55	17.46
84 BURGOS						14.32				
174 Miranda de Ebro						15.18				
411 ZARAGOZA	LI					16.22				
0 Venta de Baños	S								17.08	16.59
278 BILBAO	LI								20.37	
335 SAN SEBASTIAN	LI									20.57
352 Irún	LI									21.16
354 Hendaya	LI									21.23
562 Venta de Baños	S	7.42	8.58	12.11		15.16	16.57			17.47
599 VALLADOLID	LI	8.04	9.29	12.42		15.47	17.22			18.09
641 Medina del Campo	S	8.09			14.20	15.49	17.25			18.13
676 Arévalo	S	8.36			14.47	16.23	17.54			18.39
727 AVILA		9.31				15.42	18.58			19.34
797 El Escorial		10.27				16.39				20.31
810 Villalba de Guadarrama		10.37				16.49				20.41
827 Pinar de las Rozas	LI	10.49				17.01				20.53
0 Pinar de las Rozas	S	11.04				17.15				21.00
21 MADRID-P. Pio	LI	11.25				17.36	20.33			21.21
827 Pinar de las Rozas	S	10.50				17.02				20.54
849 MADRID-Chamartín	LI	11.11				17.23				21.15
0 MADRID-Chamartín	S	11.12				17.25				21.18
8 MADRID-Atocha (apd.)	LI	11.24				17.37				21.30

1 Procede de Vigo y continúa a Barcelona (Itin. T-5).
 2 El Ferrol-Madrid (Itin. 121).
 3 La Coruña-Bilbao (vía Orense) (Itin. T-6).
 4 Vigo-Hendaya (Itin. T-6).

Identificación del tren	Ráp. 2614	Tm. 3710	Exp. 1920 921	Exp. 1858	Exp. 480 484	Exp. 11859 858	Identificación del tren
428 LEON	19.20	22.05	0.30	1.45	3.17		
437 Torneros (apt.)	19.26						
442 Vega de Infanzones (apd.)	19.30						
446 Palanquinos (apt.)	19.35		0.45				
445 Santas Martas	19.42		0.54				
463 Villamarco (apd.)	19.48						
471 El Burgo-Raneros (apt.)	19.54						
476 Bercianos-Real (apd.)	19.58						
483 Calzada del Coto	20.03						
490 Sahagún	20.11	22.42	1.21				
495 Grajal (apd.)	20.16						
505 Villada	20.23		1.34				
516 Cisneros (apt.)	20.30						
523 Villalumbroso (apd.)	20.35						
530 Paredes de Nava	20.41		1.54				
537 Becerril (apt.)	20.46						
540 Villaumbrales (apd.)	20.49						
545 Grijota (apd.)	20.54						
551 PALENCIA	20.59	23.18	2.10	2.55	4.28		
562 Venta de Baños	21.01	23.21	2.13	3.10	4.31		
0 Venta de Baños	21.11	23.33	2.25	3.22	4.43		
84 BURGOS		23.53					
174 Miranda de Ebro		0.48					
411 ZARAGOZA		2.22					
0 Venta de Baños		5.34					
278 BILBAO			3.42				
335 SAN SEBASTIAN			8.21				
352 Irún			8.53				
354 Hendaya			9.22				
562 Venta de Baños	19.35	21.12	3.00	3.42	4.51		
599 VALLADOLID	19.57	21.43	3.26	3.51	5.17		
641 Medina del Campo	20.00		3.42	4.15	5.20		
676 Arévalo	20.25		4.15	4.40	5.50		
727 AVILA	21.19		5.22		6.52		
797 El Escorial	22.16		6.25				
810 Villalba de Guadarrama	22.26		6.39				
827 Pinar de las Rozas	22.38						
0 Pinar de las Rozas	23.01						
21 MADRID-P. Pio	23.22		7.15		8.30		
827 Pinar de las Rozas	23.39						
849 MADRID-Chamartín	23.00						
0 MADRID-Chamartín	23.02						
8 MADRID-Atocha (apd.)	23.14						

1 Procede de Burgos (Itin. 100).
 2 La Coruña y Vigo a Barcelona (Itin. T-5).
 3 Circula siguientes a festivos, excepto 13-X y 2-XI de 1985.
 4 La Coruña y Vigo a Hendaya y Bilbao. -> Vigo-París (Itin. T-6).
 5 La Coruña y El Ferrol a Madrid (Itin. 121).

30 San Miguel de los Dueros	18.14						
31 Villaverde de los Coloros							
32 Bambaré	18.24	20.19					
33 Torre del Bierzo	18.30		23.54	1.25			
333 Albalade (apt.)							
337 La Grana (apt.)	18.36						
334 Folgoso (apt.)							
335 Brannos	19.06						
336 Porqueras	19.12						
337 Vigo-Mogor	19.21						
338 Orens de Escobedo (apd.)	19.25						
339 Astorga	19.32	21.18			9.50	3.30	
340 Mata (apd.)	19.38						
341 Banneros	19.50						
342 Veguilla	19.57						
343 Vidanes	19.59						
344 San Martín de Campo	19.56						
345 Villadegós	20.02						
346 Quintana-Raneros	20.11					2.50	
347 LEON	20.20	21.55			3.30	3.07	

198 Procede de Oviedo (Itin. 118).
 La Coruña y Vigo a Barcelona (Itin. T-5).
 El Ferrol-Madrid (Itin. 121).
 La Coruña y Vigo a Hendaya y Bilbao. -> Vigo-París (Itin. T-6).

Identificación del tren	Omn. 27501	Omn. 2701	Omn. 27503	Auto. 2703	Aut. 2705	Omn. 2707	Omn. 27505	Aut. 2709	Aut. 3701	Omn. 27507	Aut. 3703	Omn. 27509	Omn. 3705	Omn. 27511	Aut. 3707
0 LA CORUÑA				6.40	8.10				13.00				16.30		18.50
8 Ujes (apt.)				6.50	8.20				13.10				16.41		19.02
14 Bregua (apd.)				6.56					13.16				16.48		
22 Meirama (apt.)				7.08					13.27				17.04		19.18
27 Vila de la Iglesia (apd.)				7.15					13.33				17.12		
30 Cerceda (apd.)				7.19					13.37				17.18		
35 Queijas-Londoño (apt.)				7.25	8.51				13.42				17.24		
41 Gorgullos-Tordoya (apd.)				7.30					13.47				17.30		
46 Ordenes Pontraga (apt.)				7.36	9.00				13.52				17.37		
51 Garga-Trasmonte (apd.)				7.41	9.05				13.57				17.43		
55 Oroso-Villacid (apd.)				7.47					14.01				17.48		
61 Berdia (apt.)				7.55	9.16				14.09				18.01		19.54
74 Santiago de Compostela				8.11	9.32				14.25				18.17		20.09
80 Casal (apd.)		6.00		8.25	9.37			13.45	14.30				18.30		20.20
84 Osebe (apd.)		6.06		8.34				13.54	14.39				18.36		
91 Esclavitud (apt.)		6.11		8.34				14.01	14.45				18.41		20.29
96 Padrón		6.17		8.40				14.01	14.45		16.40		18.49		20.35
97 Puente Cesures		6.24		8.45	9.58			14.07	14.51				18.56		20.41
107 Catoira (apd.)		6.29		8.50	10.03			14.12	14.56				19.02		20.46
116 Villagarcía de Arosa		6.39		8.59				14.21	15.06				19.13		20.55
122 Rubianes (apd.)		6.52		9.09	10.21			14.31	15.17				19.26		21.05
129 Portas (apt.)		6.59		9.23				11.58	12.07				19.33		
138 Portela (apt.)		7.08		9.23				12.07	12.28				19.41		21.19
149 PONTEVEDRA		7.19		9.41	10.53			12.28	12.28				19.52		21.37
154 Figueirido (apd.)		7.30		9.41	10.53			12.28	12.28				20.04		21.37
159 Arcade (apt.)		6.13	7.35	9.10	9.43	10.57	12.28	13.55	15.10	15.49	16.20	17.49	18.20	20.10	21.38
163 Cesantes (apd.)		6.20	7.42	9.16		11.03	12.34	14.01			16.26		18.26	20.16	21.06
167 Redondela de Galicia		6.28	7.53	9.22	9.52	11.09	12.40	14.07	15.20	16.00	16.33	18.03	18.33	20.23	21.13
173 Chapelá		6.33	7.58	9.27	9.55		12.45	14.12			16.38		18.38	20.28	21.18
179 Vigo		6.42	8.07	9.35	10.02	11.22	12.52	14.21	15.31	16.11	16.46	18.13	18.46	20.41	21.27
		6.48	8.13	9.46	10.08	11.33	12.58	14.32	15.38	16.18	16.53	18.20	18.53	20.48	21.38
		6.55	8.20	9.53	10.15	11.40	13.05	14.39	15.45	16.25	17.00	18.27	19.00	20.55	21.45

Identificación del tren	Omn. 27500	Omn. 2700	Omn. 27502	Aut. 2702	Omn. 2704	Aut. 2706	Omn. 27504	Aut. 2708	Omn. 27506	Aut. 3700	Omn. 27508	Aut. 3702	Omn. 27510	Aut. 3704	Omn. 3706
0 Vigo	5.30	6.00	7.38	8.25	10.20	11.10	13.15	14.05	14.55	15.30	17.10	17.40	19.30	20.20	21.55
6 Chapelá	5.37	6.08	7.50	8.39	10.27	11.16	13.22	14.11	15.02	15.37	17.17	17.47	19.37	20.27	22.07
12 Redondela de Galicia	5.43	6.17	8.06	8.39	10.34	11.24	13.28	14.19	15.09	15.46	17.24	17.53	19.43	20.36	22.15
16 Cesantes (apd.)	5.49	6.24	8.12		10.40	11.30	13.34	14.25	15.16	15.53	17.30		19.49		22.22
20 Arcade (apt.)	5.53	6.29	8.17		10.44	11.34	13.38	14.29	15.21	15.59	17.35		19.53		22.26
25 Figueirido (apd.)	6.00	6.36	8.25		10.51	11.40	13.45	14.35	15.29	16.05	17.42		20.00		
30 PONTEVEDRA	6.05	6.41	8.30		10.56	11.44	13.50	14.39	15.34	16.09	17.47		20.05	20.53	22.36
41 Portela (apt.)		6.45			10.58	11.46		14.40		16.13			20.05		22.37
50 Portas (apt.)		6.59			11.11			14.54		16.25			20.18		22.41
57 Rubianes (apd.)		7.09			11.20	12.08		15.02		16.34			20.18		22.58
63 Villagarcía de Arosa		7.17			11.29			15.02		16.34			20.18		22.58
72 Catoira (apt.)		7.27			11.35	12.22		15.16		16.42			20.18		22.58
82 Puente Cesures		7.37			11.40	12.32		15.26		16.50			20.18		22.58
83 Padrón		7.47			11.46	12.38		15.36		17.02			20.18		22.58
88 Esclavitud (apt.)		7.52			11.51	12.45		15.39		17.14			20.18		22.58
95 Osebe (apd.)		7.59			11.56	12.50		15.39		17.14			20.18		22.58
99 Casal (apd.)		8.08			12.00	12.58		15.53		17.27			20.18		22.58
105 Santiago de Compostela		8.16			12.02			15.53		17.27			20.18		22.58
118 Berdia (apt.)		8.23			12.07	13.10		16.05		17.33			20.18		22.58
124 Oroso-Villacid (apd.)		8.50													

Betanzos

Identificación del tren	Plazas asiento	Aut. 27401	TER 553 552	Omn. 27403	Omn. 27405	Omn. 27407	Exp. 11859	Omn. 27409
0 El Ferrol	2	6.15	8.00	9.10	11.23	15.45	18.35	19.10
6 Neda (apt.)		6.26		9.22	11.40	15.56		19.21
9 Perlío (apt.)		6.30		9.26	11.45	16.00		19.25
11 Barallobre (apd.)		6.33		9.29	11.48	16.03		19.28
14 Franza (apt.)		6.38		9.34	11.53	16.08		19.33
18 Cabañas-Arenal (apd.)		6.43		9.40	11.59	16.14		19.38
19 Pontedeume		6.47	8.21	9.44	12.03	16.18	19.01	19.42
25 Perbes (apd.)		6.54		9.52	12.12	16.27		19.50
30 Miño-Castro (apt.)		6.59		9.58	12.18	16.33		19.55
37 Betanzos (Pueblo)		7.13	8.41	10.12	12.31	16.46	19.24	20.09
43 Betanzos-Infesta		7.21	8.50	10.21	12.40	16.55	19.34	20.18
0 Betanzos-Infesta			8.51				20.04	
823 Madrid-P. Pio			20.33				8.30	
43 Betanzos-Infesta		7.25		10.25	12.46	17.00		20.23
48 Guisamo (apd.)		7.30			12.52			20.28
52 Cecebre (apd.)		7.34		10.35	12.58	17.11		20.33
55 Cambre (apt.)		7.39		10.41	13.04	17.25		20.38
59 El Burgo-Santiago		7.43		10.46	13.17	17.30		20.42
62 Ponte del Pasaje (apd.)		7.46		10.50	13.20			
69 LA CORUÑA		7.55		11.00	13.30	17.43		20.55

Betanzos

Identificación del tren	Plazas asiento	Omn. 27400	Omn. 27402	Exp. 11858	Omn. 27404	Omn. 27406	Aut. 27408	TER 551 550
0 LA CORUÑA	2	6.30	9.20	13.32	17.05	19.25		
7 Ponte del Pasaje (apd.)		6.39			19.34			
10 El Burgo-Santiago		6.42	9.41	13.45	17.18	19.37		
14 Cambre (apt.)		6.46	9.45	13.58	17.23	19.41		
17 Cecebre (apd.)		6.50	9.50	14.03	17.29	19.46		
21 Guisamo (apd.)		6.54		14.07				
26 Betanzos-Infesta		6.59	9.59	14.12	17.38	19.55		
0 Madrid-P. Pio				22.05			9.15	20.28
823 Betanzos-Infesta				10.27			20.31	20.38
26 Betanzos-Infesta		7.06	10.03	10.50	14.18	17.45	20.00	20.31
32 Betanzos (Pueblo)		7.14	10.11	10.57	14.25	17.51	20.08	20.38
39 Miño-Castro (apt.)		7.28	10.25		14.38	18.04	20.21	
44 Perbes (apd.)		7.34	10.31		14.44	18.10	20.27	
50 Pontedeume		7.42	10.39	11.22	14.52	18.18	20.34	21.00
51 Cabañas-Arenal (apd.)		7.44	10.41		14.55	18.20	20.37	
55 Franza (apt.)		7.50	10.47		15.01	18.26	20.43	
58 Barallobre (apd.)		7.55	10.51		15.05	18.30	20.47	
60 Perlío (apt.)		7.59	10.54		15.08	18.33	20.49	
63 Neda (apt.)		8.09	10.59		15.14	18.44	20.54	
69 El Ferrol		8.20	11.10	11.47	15.25	18.55	21.05	21.21

Valença do Minho

Identificación del tren	Ráp. 6	Aut. 2780	Direc. 26	Omn. 2788	Ráp. 10	Aut. 2782	Direc. 30	Aut. 2784	Semid. 20
0 VIGO	S.	7.10				13.50		20.29	
6 Chapela									
12 Redondela de Galicia		7.23				14.03		20.42	
18 Louredo-Valos (apt.)									
26 Porriño		7.37				14.16		21.01	
37 Guillarey		8.02		13.15		14.29		21.14	
40 Tuy		8.25		13.38		14.54		21.34	
42 Tuy-Frontera	LI.	8.29		13.43		14.58		21.38	
45 Valença do Minho	LI.	7.36		12.50		14.05		20.45	
Viana do Castelo	S.	7.50				14.18		21.18	
OPORTO-Campanha	LI.	8.48				15.17		22.14	
Vila Nova do Gaia	S.	10.30				16.52		23.49	
Espinho	S.	11.00	12.00		17.00	18.45		0.20	
Ovar	S.	11.08	12.08		17.09	18.54		0.30	
Estarreja			12.23			19.09		0.53	
Aveiro			12.35			19.21		1.08	
Curia			12.46			19.32		1.22	
Pampilhosa			13.02		17.50	19.47		1.39	
Coimbra			13.22			20.07		2.15	
Alfarelos			13.31			20.16		2.47	
Pombal			13.44			20.28		3.10	
Entroncamento			14.00		18.24	20.43		3.34	
Santarem			14.21			21.02		4.02	
Vila Franca de Xira			15.04			21.44		5.16	
LISBOA-Sta. Apolonia	LI.	14.00	16.20		20.35	22.06		5.40	
						22.55		6.21	
								6.50	

Valença do Minho

Identificación del tren	Semid. 21	Aut. 2781	Omn. 2789	Direc. 23	Aut. 2783	Ráp. 5	Direc. 25	Aut. 2785	Ráp. 7
LISBOA-Sta. Apolonia	S.	0.20			8.55		11.00	11.35	14.25
Vila Franca de Xira		0.48						11.59	
Santarem		1.22		9.42				12.28	
Entroncamento		1.50		10.05				12.50	15.27
Pombal		2.52		10.45				13.32	
Alfarelos		3.18		11.05				13.52	
Coimbra		3.43		11.20				14.08	16.34
Pampilhosa		4.09		11.31				14.20	
Curia		4.21		11.39				14.28	
Aveiro		5.03		12.02				14.50	17.08
Estarreja		5.22		12.15				15.05	
Ovar		5.38		12.26				15.17	
Espinho		5.58		12.38				15.31	17.32
Vila Nova do Gaia		6.22		12.52				15.48	17.52
OPORTO-Campanha	LI.	6.30		13.00				15.56	18.00
Viana do Castelo	S.		7.37		14.08			18.09	
0 Valença do Minho	LI.	10.14		15.52				19.50	
3 Tuy-Frontera	LI.	11.42	15.57		18.12			21.56	
5 Tuy	S.	11.42	15.57		18.12			21.56	
8 Guillarey		12.06	16.40					22.13	
19 Porriño		12.14	16.45					22.21	
27 Louredo-Valos (apt.)		12.25			18.52			22.32	
33 Redondela de Galicia									
39 Chapela		12.40						22.47	
45 Vigo	LI.	12.52						22.59	

Table with columns: Identificación del tren, Prestaciones, Itin. Km., Plazas asiento, Cama o litera, Restauración, Particularidades, and arrival/departure times for stations like Madrid-P. Pío, Avila, and Salamanca.

Table with columns: Identificación del tren, Prestaciones, Itin. Km., Plazas asiento, Cama o litera, Restauración, Particularidades, and arrival/departure times for stations like La Coruña, Vigo, and El Ferrol.

Table with columns: Identificación del tren, Prestaciones, Itin. Km., Plazas asiento, Cama o litera, Restauración, Particularidades, and arrival/departure times for stations like Salamanca, Avila, and Madrid-P. Pío.

Festivos excepto el 12-X y 1-XI de 1985.

Table with columns: Identificación del tren, Prestaciones, Itin. Km., Plazas asiento, Cama o litera, Restauración, Particularidades, and arrival/departure times for stations like Salamanca, Avila, and Madrid-P. Pío.



Identificación del tren	Semid. 4120	Aut. 3261	Semid. 4124	Aut. 3263	Aut. 3661	TER 11451	TER 504 505	TER 11505	Semid. 4128	Aut. 3265
Plazas asiento Cama o litera Restauración Particularidades	2	2	2	2	2	1-2	1-2	1-2	2	2
Itin. Km.										
201 0 MADRID-Chamartín	S.	6.21	11.42							19.06
8 MADRID-Atocha (apd.)	S.	6.35	11.55							19.20
0 MADRID-Atocha	S.					15.15	15.43	19.55		
31 Alcalá de Henares		7.08	12.28			16.01	17.02	20.11		21.23
54 GUADALAJARA		7.24	12.44			17.17	17.17	21.38		
137 Sigüenza		8.40	14.01							
153 Torralba	LI.	8.59	14.18							
157 Ambrona (apd.)	S.		9.10	14.40				21.45		
162 Miño de Medinaceli (apt.)			9.14	14.44				21.49		
172 Radona (apd.)			9.20	14.50				21.55		
187 Adradas (apd.)			9.29	14.59				22.04		
196 Coscurita			9.43	15.13				22.18		
204 Almazán-Villa			9.51	15.21				22.26		
215 Matamala (apd.)			9.58	15.28			17.57	22.33		
222 Tardelcuende (apd.)			10.08	15.38				22.43		
228 Quintana Redonda (apd.)			10.15	15.45				22.50		
237 Navaicaballo (apd.)			10.21	15.51				22.56		
247 SORIA	LI.		10.31	16.01				23.06		
256 Velilla de la Sierra (apd.)	S.		10.41	16.11				23.16		
266 Arancón (apd.)					16.30			18.30		
273 Aldealpozo (apd.)					16.41			18.32		
278 Valdegeña (apd.)					16.52					
283 Villar del Campo (apd.)					17.01					
296 Olvega (apt.)					17.07					
303 Agreda					17.15					
314 La Nava de Tarazona (apd.)					17.28			19.13		
322 Cervera del Río Alhama (apt.)					17.39			19.21		
332 Fitero (apd.)					17.50					
336 Cintruénigo					17.59					
340 Corella					18.09					
351 Castejón de Ebro	LI.				18.13			19.52		
0 Castejón de Ebro	S.				18.18			19.56		
6 Alfaro					18.28			20.05		
15 Rincón de Soto (apt.)					15.45			20.10		
28 Calahorra					15.51			20.16		
41 Lodosa					16.07			20.25		
45 Féculas de Navarra (apt.)								20.35		
48 Alcanadre (apt.)									20.51	
60 Agoncillo (apd.)										20.51
68 Recajo										
77 LOGROÑO	LI.				16.45			21.14		
128 Haro	S.				16.48					
146 Miranda de Ebro					17.45					
250 BILBAO	LL.				18.07					
351 Castejón de Ebro	S.				18.34			20.15		
355 Cadreita (apd.)					18.39					
360 Milagro					18.44					
365 Villafranca de Navarra					18.49			20.24		
371 Marcilla de Navarra					18.56			20.31		
379 Caparroso					19.03					
381 Murillo el Cuende (apd.)					19.06					
384 Pitillas (apd.)					19.10					
387 Beire (apd.)					19.15					
391 Olite					19.20			20.47		
396 Tafalla					19.27			20.54		
401 Puello (apd.)					19.33					
405 Garinoain (apt.)					19.38					
412 Carrascal (apt.)					19.51					
417 Biurrún-Campanas					19.57					
426 Noain					20.05					
432 Cizurmayer (apt.)					20.12					
439 PAMPLONA	LI.				20.21			21.26		

1 Procede de Valencia (Itin. T-9).



Identificación del tren	Aut. 3620	Semid. 4213	Aut. 3660	Aut. 3622	Aut. 4217	Semid. 11452	TER 11502	TER 502 503	Aut. 3624	Trn. 5211	Aut. 3626	Trn. 5213
Plazas asiento Cama o litera Restauración Particularidades	2	2	2	2	2	1-2	1-2	1-2	2	2	2	2
Itin. Km.												
0 PAMPLONA	S.		8.00					15.25				
7 Cizurmayer (apt.)			8.06									
13 Noain			8.17									
22 Biurrún-Campanas (apt.)			8.26									
27 Carrascal (apt.)			8.33									
34 Garinoain (apt.)			8.39									
38 Pueyo (apd.)			8.43									
43 Tafalla			8.50					15.57				
48 Olite			8.56					16.02				
52 Beire (apd.)			9.00									
55 Pitillas (apd.)			9.05									
58 Murillo el Cuende (apd.)			9.08									
60 Caparroso			9.13									
68 Marcilla de Navarra			9.26					16.15				
74 Villafranca de Navarra			9.34					16.21				
79 Milagro			9.40									
84 Cadreita (apd.)			9.45									
88 Castejón de Ebro	LI.		9.51					16.31				
0 BILBAO	S.					9.30						
104 Miranda de Ebro						11.11						
122 Haro						11.28						
173 LOGROÑO	LI.					12.15						
182 Recajo	S.					12.19	15.25					
186 Agoncillo (apd.)												
190 Arrabal (apt.)												
202 Alcanadre (apt.)							15.50					
205 Féculas de Navarra (apt.)						12.54						
209 Lodosa												
222 Calahorra						13.09	16.08					
235 Rincón de Soto						13.18	16.18					
244 Alfaro						13.25	16.27					
250 Castejón de Ebro	LI.					13.30	16.32					
88 Castejón de Ebro	S.		10.10					16.45				
99 Corella			10.21					16.54				
103 Cintruénigo			10.27					16.59				
107 Fitero (apd.)			10.33									
117 Cervera del Río Alhama (apt.)			10.48									
125 La Nava de Tarazona (apd.)			11.00									
136 Agreda			11.17					17.38				
143 Olvega (apt.)			11.26					17.46				
156 Villar del Campo (apd.)			11.40									
161 Valdegeña (apd.)			11.45									
166 Aldealpozo (apd.)			11.52									
173 Arancón (apd.)			11.59									
183 Velilla de la Sierra (apd.)			12.10									
192 SORIA	LI.		12.19					18.29				
202 Navaicaballo (apd.)	S.	6.40		12.30				18.31	19.25	19.55		
211 Quintana Redonda (apd.)		6.50		12.40					19.35	20.05		
217 Tardelcuende (apd.)		6.58		12.48					19.43	20.13		
224 Matamala (apd.)		7.03		12.53					19.48	20.18		
235 Almazán-Villa		7.10		13.00					19.55	20.25		
243 Coscurita		7.21		13.11					19.04	20.06	20.36	
252 Adradas (apd.)		7.28		13.18					20.13	20.43		
267 Radona (apd.)		7.37		13.27					20.22	20.52		
277 Miño de Medinaceli (apt.)		7.51		13.41					20.36	21.06		
281 Ambrona (apd.)		8.00		13.50					20.45	21.15		
286 Torralba	LI.	8.05		13.55					20.50	21.20		
302 Sigüenza	S.	8.09		13.59					20.54	21.24		
385 GUADALAJARA			8.21		14.39			19.46		21.03	21.39	
408 Alcalá de Henares			8.39		14.54			19.58		21.20	21.53	
439 MADRID-Atocha	LI.		9.44		16.05			20.53		22.32	23.01	
0 MADRID-Atocha (apd.)	S.		10.04		16.22			21.09		22.52	23.20	
8 MADRID-Chamartín	LI.							21.39				
439 MADRID-Atocha (apd.)	LI.		10.42		16.52				23.31		23.58	
0 MADRID-Atocha (apd.)												

Identificación del tren	Tm. 2250	Tm. 2252	Semid. 4120	Tm. 2254	Tm. 2256	Tm. 4122	Semid. 4124	TER 504 505	Tm. 4126	Tm. 2258	Tm. 4128	Tm. 5120
MADRID-Chamartin Nuevos Ministerios Recoletos (apd.) Atocha (apd.)	2	2	2	2	2	2	2	1-2	2	2	2	2
0 Madrid-Atocha			6.21			8.36	11.42		16.16		19.06	20.26
16 Coslada			6.26			8.41	11.47		16.21		19.11	20.31
19 Coslada-San Fernando de H.			6.30			8.45	11.51		16.25		19.15	20.35
23 Torrejón de Ardoz			6.33			8.48	11.54		16.28		19.18	20.38
34 Alcalá de Henares			6.35			8.50	11.55		16.30		19.20	20.40
GUADALAJARA			7.22			9.48	12.42	16.00	17.28		20.09	21.38
66 Fontanar. (apd.)			7.24			9.50	12.44	16.01	17.29		20.11	21.39
69 Yunquera de Henares			7.30			9.56	12.50		17.35		20.19	21.45
74 Maluque (apd.)			7.38			10.05	12.59		17.43		20.19	21.53
79 Humanes de Mohernando			7.43			10.11	13.05		17.48		20.27	21.58
82 San Antonio de Cerezo (apd.)			7.46			10.14	13.08		17.51		20.31	22.01
88 El Henares (apd.)			7.51			10.19	13.13		17.56		20.37	22.06
92 Espinosa de Henares			7.55			10.24	13.18		18.00		20.42	22.11
97 Carrascosa de Henares (apd.)			8.02			10.31	13.22		18.07		20.49	22.17
105 Jadraque			8.09			10.38	13.29		18.13		20.56	22.24
116 Matillas			8.18			10.48	13.38		18.22		21.05	22.33
124 Baidés (apd.)			8.24			10.54	13.46		18.28		21.11	22.40
130 Cutamilla (apd.)			8.30			11.00	13.52		18.34		21.17	22.46
140 Sigüenza			8.40			11.08	14.01	17.02	18.50		21.23	22.54
146 Alcuneza (apd.)			8.46			11.14	14.07		18.56		21.29	23.00
151 Horna (apd.)			8.52			11.20	14.13		19.02		21.35	23.06
156 Torralba			8.59			11.27	14.20	17.17	19.07		21.42	23.13
166 Medinaceli (apd.)			9.05			11.33	14.26		19.13		21.48	23.19
173 Juberá (apd.)			9.12			11.40	14.33		19.20		21.55	23.26
183 Arcos de Jalón		7.50	9.25			11.46	14.39		19.26		22.01	23.32
193 Sta María de Huerta		7.57	9.32			11.53	14.46		19.33		22.08	23.39
201 Monreal de Ariza (apd.)		8.03	9.39			12.00	14.53		19.40		22.15	23.46
206 Ariza		8.09	9.44			12.06	15.00		19.46		22.21	23.52
214 Cetina (apd.)		8.16	9.51			12.13	15.06		19.53		22.28	23.59
219 Alhama de Aragón		8.27	9.57			12.24	15.13		20.04		22.39	24.10
224 Buberca (apd.)		8.32	10.02			12.29	15.18		20.09		22.44	24.15
232 Ateca		8.43	10.10			12.40	15.27		20.20		22.55	24.26
239 Terrer		8.51	10.18			12.48	15.34		20.28		23.03	24.34
245 Calatayud		6.52	9.01	10.25	13.05	15.52	15.41		20.35		23.10	24.41
253 Embid de la Ribera (apd.)		6.59	9.08		13.12	15.59			20.42		23.17	24.48
256 Embid de Jalón (apd.)		7.02	9.11		13.15	16.02			20.45		23.20	24.51
258 Paracuellos-Sabiñán (apd.)		7.06	9.14		13.19	16.12			20.49		23.24	24.55
260 Sabiñán (apd.)		7.09	9.17		13.22	16.16			20.52		23.27	24.58
264 Morés		7.14	9.22		13.27	16.22			20.57		23.32	25.03
267 Purroy (apd.)		7.17	9.25		13.30	16.26			21.00		23.35	25.06
273 Morata de Jalón		7.23	9.30		13.36	16.33			21.06		23.41	25.12
281 Ricla-La Almunia		7.31	9.37		13.44	16.42			21.14		23.49	25.20
286 Calatorao (apd.)		7.35	9.41		13.48	16.47			21.18		23.53	25.24
291 Salillas de Jalón (apd.)		7.40	9.46		13.53	16.53			21.23		23.58	25.29
296 Epila		7.46	9.52		13.59	17.00			21.29		24.04	25.35
300 Rueda de Jalón-Lumpiaque		7.50	9.56		14.03	17.05			21.33		24.08	25.39
307 Plasencia (apd.)		7.56	10.02		14.09	17.12			21.39		24.14	25.45
315 Grisen		8.03	10.09		14.16	17.19			21.46		24.21	25.52
322 Pinseque (apd.)		8.09	10.15		14.22	17.25			21.52		24.27	25.58
328 Casetas		8.15	10.21		14.30	17.33			21.58		24.33	26.04
330 Utebo-Pueblo (apd.)		8.18	10.24		14.33	17.36			22.01		24.36	26.07
332 Utebo-Monzalbarba		8.22	10.27		14.37	17.40			22.05		24.40	26.11
339 La Almozara		8.29	10.33		14.43	17.47			22.12		24.47	26.18
341 ZARAGOZA-El Portillo		8.32	10.36		14.46	17.50			22.15		24.50	26.21

Continúa a Soria y Pamplona (Itin. 127).

Círculo de viajeros de 12-VI y a partir de 13-VI
 Procedo de Madrid (Itin. T-2)
 Continúa a Soria (Itin. T-1A)
 Procedo de Calatayud (Itin. 208)
 Continúa a Calatayud (Itin. 208) y cruces desde el 14-VI al 18-VI
 Círculo de viajeros de 13-VI y a partir de 14-VI
 Procedo de Calatayud (Itin. 208)
 Continúa a Calatayud (Itin. 208)
 Círculo de viajeros de 14-VI y a partir de 15-VI
 Procedo de Calatayud (Itin. 208) y cruces desde el 14-VI al 18-VI
 Círculo de viajeros de 15-VI y a partir de 16-VI
 Procedo de Calatayud (Itin. 208) y cruces desde el 14-VI al 18-VI
 Círculo de viajeros de 16-VI y a partir de 17-VI
 Procedo de Calatayud (Itin. 208) y cruces desde el 14-VI al 18-VI
 Círculo de viajeros de 17-VI y a partir de 18-VI
 Procedo de Calatayud (Itin. 208) y cruces desde el 14-VI al 18-VI
 Círculo de viajeros de 18-VI y a partir de 19-VI
 Procedo de Calatayud (Itin. 208) y cruces desde el 14-VI al 18-VI
 Círculo de viajeros de 19-VI y a partir de 20-VI
 Procedo de Calatayud (Itin. 208) y cruces desde el 14-VI al 18-VI
 Círculo de viajeros de 20-VI y a partir de 21-VI
 Procedo de Calatayud (Itin. 208) y cruces desde el 14-VI al 18-VI
 Círculo de viajeros de 21-VI y a partir de 22-VI
 Procedo de Calatayud (Itin. 208) y cruces desde el 14-VI al 18-VI
 Círculo de viajeros de 22-VI y a partir de 23-VI
 Procedo de Calatayud (Itin. 208) y cruces desde el 14-VI al 18-VI
 Círculo de viajeros de 23-VI y a partir de 24-VI
 Procedo de Calatayud (Itin. 208) y cruces desde el 14-VI al 18-VI
 Círculo de viajeros de 24-VI y a partir de 25-VI
 Procedo de Calatayud (Itin. 208) y cruces desde el 14-VI al 18-VI
 Círculo de viajeros de 25-VI y a partir de 26-VI
 Procedo de Calatayud (Itin. 208) y cruces desde el 14-VI al 18-VI
 Círculo de viajeros de 26-VI y a partir de 27-VI
 Procedo de Calatayud (Itin. 208) y cruces desde el 14-VI al 18-VI
 Círculo de viajeros de 27-VI y a partir de 28-VI
 Procedo de Calatayud (Itin. 208) y cruces desde el 14-VI al 18-VI
 Círculo de viajeros de 28-VI y a partir de 29-VI
 Procedo de Calatayud (Itin. 208) y cruces desde el 14-VI al 18-VI
 Círculo de viajeros de 29-VI y a partir de 30-VI
 Procedo de Calatayud (Itin. 208) y cruces desde el 14-VI al 18-VI
 Círculo de viajeros de 30-VI y a partir de 31-VI
 Procedo de Calatayud (Itin. 208) y cruces desde el 14-VI al 18-VI
 Círculo de viajeros de 31-VI y a partir de 32-VI
 Procedo de Calatayud (Itin. 208) y cruces desde el 14-VI al 18-VI
 Círculo de viajeros de 32-VI y a partir de 33-VI
 Procedo de Calatayud (Itin. 208) y cruces desde el 14-VI al 18-VI
 Círculo de viajeros de 33-VI y a partir de 34-VI
 Procedo de Calatayud (Itin. 208) y cruces desde el 14-VI al 18-VI
 Círculo de viajeros de 34-VI y a partir de 35-VI
 Procedo de Calatayud (Itin. 208) y cruces desde el 14-VI al 18-VI
 Círculo de viajeros de 35-VI y a partir de 36-VI
 Procedo de Calatayud (Itin. 208) y cruces desde el 14-VI al 18-VI
 Círculo de viajeros de 36-VI y a partir de 37-VI
 Procedo de Calatayud (Itin. 208) y cruces desde el 14-VI al 18-VI
 Círculo de viajeros de 37-VI y a partir de 38-VI
 Procedo de Calatayud (Itin. 208) y cruces desde el 14-VI al 18-VI
 Círculo de viajeros de 38-VI y a partir de 39-VI
 Procedo de Calatayud (Itin. 208) y cruces desde el 14-VI al 18-VI
 Círculo de viajeros de 39-VI y a partir de 40-VI
 Procedo de Calatayud (Itin. 208) y cruces desde el 14-VI al 18-VI
 Círculo de viajeros de 40-VI y a partir de 41-VI
 Procedo de Calatayud (Itin. 208) y cruces desde el 14-VI al 18-VI
 Círculo de viajeros de 41-VI y a partir de 42-VI
 Procedo de Calatayud (Itin. 208) y cruces desde el 14-VI al 18-VI
 Círculo de viajeros de 42-VI y a partir de 43-VI
 Procedo de Calatayud (Itin. 208) y cruces desde el 14-VI al 18-VI
 Círculo de viajeros de 43-VI y a partir de 44-VI
 Procedo de Calatayud (Itin. 208) y cruces desde el 14-VI al 18-VI
 Círculo de viajeros de 44-VI y a partir de 45-VI
 Procedo de Calatayud (Itin. 208) y cruces desde el 14-VI al 18-VI
 Círculo de viajeros de 45-VI y a partir de 46-VI
 Procedo de Calatayud (Itin. 208) y cruces desde el 14-VI al 18-VI
 Círculo de viajeros de 46-VI y a partir de 47-VI
 Procedo de Calatayud (Itin. 208) y cruces desde el 14-VI al 18-VI
 Círculo de viajeros de 47-VI y a partir de 48-VI
 Procedo de Calatayud (Itin. 208) y cruces desde el 14-VI al 18-VI
 Círculo de viajeros de 48-VI y a partir de 49-VI
 Procedo de Calatayud (Itin. 208) y cruces desde el 14-VI al 18-VI
 Círculo de viajeros de 49-VI y a partir de 50-VI
 Procedo de Calatayud (Itin. 208) y cruces desde el 14-VI al 18-VI
 Círculo de viajeros de 50-VI y a partir de 51-VI
 Procedo de Calatayud (Itin. 208) y cruces desde el 14-VI al 18-VI
 Círculo de viajeros de 51-VI y a partir de 52-VI
 Procedo de Calatayud (Itin. 208) y cruces desde el 14-VI al 18-VI
 Círculo de viajeros de 52-VI y a partir de 53-VI
 Procedo de Calatayud (Itin. 208) y cruces desde el 14-VI al 18-VI
 Círculo de viajeros de 53-VI y a partir de 54-VI
 Procedo de Calatayud (Itin. 208) y cruces desde el 14-VI al 18-VI
 Círculo de viajeros de 54-VI y a partir de 55-VI
 Procedo de Calatayud (Itin. 208) y cruces desde el 14-VI al 18-VI
 Círculo de viajeros de 55-VI y a partir de 56-VI
 Procedo de Calatayud (Itin. 208) y cruces desde el 14-VI al 18-VI
 Círculo de viajeros de 56-VI y a partir de 57-VI
 Procedo de Calatayud (Itin. 208) y cruces desde el 14-VI al 18-VI
 Círculo de viajeros de 57-VI y a partir de 58-VI
 Procedo de Calatayud (Itin. 208) y cruces desde el 14-VI al 18-VI
 Círculo de viajeros de 58-VI y a partir de 59-VI
 Procedo de Calatayud (Itin. 208) y cruces desde el 14-VI al 18-VI
 Círculo de viajeros de 59-VI y a partir de 60-VI
 Procedo de Calatayud (Itin. 208) y cruces desde el 14-VI al 18-VI
 Círculo de viajeros de 60-VI y a partir de 61-VI
 Procedo de Calatayud (Itin. 208) y cruces desde el 14-VI al 18-VI
 Círculo de viajeros de 61-VI y a partir de 62-VI
 Procedo de Calatayud (Itin. 208) y cruces desde el 14-VI al 18-VI
 Círculo de viajeros de 62-VI y a partir de 63-VI
 Procedo de Calatayud (Itin. 208) y cruces desde el 14-VI al 18-VI
 Círculo de viajeros de 63-VI y a partir de 64-VI
 Procedo de Calatayud (Itin. 208) y cruces desde el 14-VI al 18-VI
 Círculo de viajeros de 64-VI y a partir de 65-VI
 Procedo de Calatayud (Itin. 208) y cruces desde el 14-VI al 18-VI
 Círculo de viajeros de 65-VI y a partir de 66-VI
 Procedo de Calatayud (Itin. 208) y cruces desde el 14-VI al 18-VI
 Círculo de viajeros de 66-VI y a partir de 67-VI
 Procedo de Calatayud (Itin. 208) y cruces desde el 14-VI al 18-VI
 Círculo de viajeros de 67-VI y a partir de 68-VI
 Procedo de Calatayud (Itin. 208) y cruces desde el 14-VI al 18-VI
 Círculo de viajeros de 68-VI y a partir de 69-VI
 Procedo de Calatayud (Itin. 208) y cruces desde el 14-VI al 18-VI
 Círculo de viajeros de 69-VI y a partir de 70-VI
 Procedo de Calatayud (Itin. 208) y cruces desde el 14-VI al 18-VI
 Círculo de viajeros de 70-VI y a partir de 71-VI
 Procedo de Calatayud (Itin. 208) y cruces desde el 14-VI al 18-VI
 Círculo de viajeros de 71-VI y a partir de 72-VI
 Procedo de Calatayud (Itin. 208) y cruces desde el 14-VI al 18-VI
 Círculo de viajeros de 72-VI y a partir de 73-VI
 Procedo de Calatayud (Itin. 208) y cruces desde el 14-VI al 18-VI
 Círculo de viajeros de 73-VI y a partir de 74-VI
 Procedo de Calatayud (Itin. 208) y cruces desde el 14-VI al 18-VI
 Círculo de viajeros de 74-VI y a partir de 75-VI
 Procedo de Calatayud (Itin. 208) y cruces desde el 14-VI al 18-VI
 Círculo de viajeros de 75-VI y a partir de 76-VI
 Procedo de Calatayud (Itin. 208) y cruces desde el 14-VI al 18-VI
 Círculo de viajeros de 76-VI y a partir de 77-VI
 Procedo de Calatayud (Itin. 208) y cruces desde el 14-VI al 18-VI
 Círculo de viajeros de 77-VI y a partir de 78-VI
 Procedo de Calatayud (Itin. 208) y cruces desde el 14-VI al 18-VI
 Círculo de viajeros de 78-VI y a partir de 79-VI
 Procedo de Calatayud (Itin. 208) y cruces desde el 14-VI al 18-VI
 Círculo de viajeros de 79-VI y a partir de 80-VI
 Procedo de Calatayud (Itin. 208) y cruces desde el 14-VI al 18-VI
 Círculo de viajeros de 80-VI y a partir de 81-VI
 Procedo de Calatayud (Itin. 208) y cruces desde el 14-VI al 18-VI
 Círculo de viajeros de 81-VI y a partir de 82-VI
 Procedo de Calatayud (Itin. 208) y cruces desde el 14-VI al 18-VI
 Círculo de viajeros de 82-VI y a partir de 83-VI
 Procedo de Calatayud (Itin. 208) y cruces desde el 14-VI al 18-VI
 Círculo de viajeros de 83-VI y a partir de 84-VI
 Procedo de Calatayud (Itin. 208) y cruces desde el 14-VI al 18-VI
 Círculo de viajeros de 84-VI y a partir de 85-VI
 Procedo de Calatayud (Itin. 208) y cruces desde el 14-VI al 18-VI
 Círculo de viajeros de 85-VI y a partir de 86-VI
 Procedo de Calatayud (Itin. 208) y cruces desde el 14-VI al 18-VI
 Círculo de viajeros de 86-VI y a partir de 87-VI
 Procedo de Calatayud (Itin. 208) y cruces desde el 14-VI al 18-VI
 Círculo de viajeros de 87-VI y a partir de 88-VI
 Procedo de Calatayud (Itin. 208) y cruces desde el 14-VI al 18-VI
 Círculo de viajeros de 88-VI y a partir de 89-VI
 Procedo de Calatayud (Itin. 208) y cruces desde el 14-VI al 18-VI
 Círculo de viajeros de 89-VI y a partir de 90-VI
 Procedo de Calatayud (Itin. 208) y cruces desde el 14-VI al 18-VI
 Círculo de viajeros de 90-VI y a partir de 91-VI
 Procedo de Calatayud (Itin. 208) y cruces desde el 14-VI al 18-VI
 Círculo de viajeros de 91-VI y a partir de 92-VI
 Procedo de Calatayud (Itin. 208) y cruces desde el 14-VI al 18-VI
 Círculo de viajeros de 92-VI y a partir de 93-VI
 Procedo de Calatayud (Itin. 208) y cruces desde el 14-VI al 18-VI
 Círculo de viajeros de 93-VI y a partir de 94-VI
 Procedo de Calatayud (Itin. 208) y cruces desde el 14-VI al 18-VI
 Círculo de viajeros de 94-VI y a partir de 95-VI
 Procedo de Calatayud (Itin. 208) y cruces desde el 14-VI al 18-VI
 Círculo de viajeros de 95-VI y a partir de 96-VI
 Procedo de Calatayud (Itin. 208) y cruces desde el 14-VI al 18-VI
 Círculo de viajeros de 96-VI y a partir de 97-VI
 Procedo de Calat

Identificación del tren	Tm. 5501	Tm. 5503 25404	Semid. 5505	Semid. 5507	Semid. 5551	Semid. 5553	Semid. 5555	Semid. 5557	Semid. 5559	Semid. 5581	Semid. 7557
0 BARCELONA-Término S.			8,47	10,13	14,10	15,02	17,32	19,02	20,02	20,52	20,16
4 BARCELONA-Pº de Gracia	6,43		8,56	10,21	14,19	15,10	17,40	19,10	20,10	21,00	20,25
7 BARCELONA-Sants	6,49		9,01	10,27	14,24	15,16	17,46	19,16	20,16	21,07	20,31
11 Bellvitge (apt.)	6,55										
15 Prat de Llobregat	7,02										
22 Gavá	7,14										
25 Castelldefels (apt.)	7,19					15,31					
28 Playa de Castelldefels (apt.)	7,23										
33 Garraf (apt.)	7,29										
36 Vallcarca (apt.)	7,35										
41 Sitges	7,42	9,37									
49 Vilanova i la Geltrú	7,49	9,44			15,01	15,54	18,21	19,51	20,51	21,42	
54 Cubellas	7,54	9,48			15,08	16,01	18,28	19,59	20,59	21,49	
58 Cunit (apt.)	7,58	9,52									
60 Segur de Calafell (apt.)	8,02	9,55									
62 Calafell	8,07	9,59									
67 San Vicente de Calders-C.	8,25	10,07	11,36		15,28	16,22	18,57	20,20	21,20	22,12	21,56
78 Torredembarra	8,33	10,15	11,44		15,36	16,30	19,05	20,28	21,28	22,20	22,03
81 Altafulla-Tamarit	8,37	10,18	11,47			16,34	19,08	20,31	21,31	22,23	22,06
92 TARRAGONA	8,44	10,25	11,54		15,45	16,41	19,15	20,38	21,38	22,30	22,13
101 Vilaseca	8,47	10,27	11,55		15,47	16,43	19,16	20,39	21,39	22,32	
110 Reus	9,01	10,41	12,09		16,02	16,58	19,30	20,53	21,53	22,47	
118 Les Borges del Camp	9,10	10,49	12,25		16,10	17,09	19,39	21,01	22,02	22,55	
123 Riudecanyes-Botarell (apt.)	9,17		12,32			17,16	19,50		22,09		
128 Dosaiques (apt.)	9,22		12,37			17,22	19,55		22,14		
133 Pradell (apt.)	9,27		12,42			17,27	20,00		22,19		
138 Marsá-Falset	9,36		12,52			17,36	20,08		22,27		
146 Capsanes (apt.)	9,43		12,58			17,47	20,14		22,33		
149 Guimet (apt.)	9,50		13,05			17,54	20,21		22,40		
158 Mora la Nueva	9,55		13,10			17,58	20,25		22,44		
172 Ascó	10,03		13,18			18,06	20,33		22,52		
179 Flix		5,54				18,07	20,35				
186 Ribarroja		6,07				18,23	20,47				
198 Fayón-Pobla de Masaluca		6,17				18,31	20,55				
211 Nonaspe		6,27				18,49	21,05				
220 Fabara (apt.)		6,36				18,58	21,14				
226 Val de Pílas (apt.)		6,46				19,07	21,25				
238 Caspe		6,55		14,19		19,16	21,34				
248 Chiprana (apt.)		7,03				19,22	21,41				
260 Escatron (apt.)		7,13		14,39		19,31	21,50				
268 Samper		7,22				19,40					
278 La Puebla de Híjar		7,34				19,51					
284 Azaila (apt.)		7,42		15,04		19,58					
293 La Zaida		7,50		15,12		20,06					
303 Gelsa (apt.)		7,56				20,14					
306 Quinto		8,04		15,24		20,21					
315 Pina (apt.)		8,12				20,29					
321 Fuentes (apt.)		8,16		15,40		20,33					
333 El Burgo de Ebro (apt.)		8,23				20,40					
341 La Cartuja		8,29		15,53		20,46					
345 Miraflores (apt.)		8,38		16,05		20,55					
349 ZARAGOZA-EL Portillo		8,47				21,04					
		8,53				21,11					
		8,59		16,24		21,17					

1 Procede de Granollers (Itin. 209).

2 Via Vilafranca. (Itin. 205).

Identificación del tren	Tm. 4211	Semid. 4213	Tm. 2521	Tm. 4215	Tm. 2523	Semid. 4217	Tm. 2525	Tm. 4219	TER 503 502	Tm. 2527	Tm. 2529	Tm. 5211	Tm. 5213
349 ZARAGOZA-El Portillo													
351 La Almozara													
358 Utebo-Monzalbarba													
360 Utebo-Pueblo (apt.)													
362 Casetas													
368 Pinseque (apt.)													
375 Grisén													
383 Plasencia (apt.)													
390 Rueda de Jalón-Lumpiaque (apt.)													
394 Epila													
399 Saillas de Jalón (apt.)													
404 Calatorao (apt.)													
409 Ricla-La Almunia													
417 Morata de Jalón													
423 Purroy (apt.)													
426 Morés													
430 Sabiñán (apt.)													
432 Paracuellos-Sabiñán (apt.)													
434 Embid de Jalón (apt.)													
437 Embid de la Ribera (apt.)													
445 Calatayud													
451 Terrer													
458 Ataca													
466 Buberca (apt.)													
471 Alhama de Aragón													
476 Cetina (apt.)													
484 Ariza													
489 Moreal de Ariza (apt.)													
497 Santa María de Huerta													
507 Arcos de Jalón													
514 Juberá													
524 Medinaceli													
534 Torralba													
539 Horna													
544 Alcuéza (apt.)													
550 Sigüenza													
560 Cutamilla (apt.)													
566 Baidés													
574 Matillas													
585 Jadraque													
593 Carrascosa de Henares (apt.)													
598 Espinosa de Henares													
602 El Henares (apt.)													
608 San Antonio de Cerezo (apt.)													
611 Humanes de Mohernando													
616 Maluque (apt.)													
621 Yunquera de Henares													
624 Fontanar (apt.)													
633 GUADALAJARA													
656 Alcalá de Henares													
667 Torrejón de Ardoz													
671 Coslada-San Fernando de H.													
674 Coslada													
690 MADRID-Atocha													
0 Atocha (apt.)													
2 Recoletos													
5 Nuevos Ministerios													
8 Chamartín													

1 Procede de Pamplona y Logroño (Itin. 127).

2 Circula domingos y festivos.



Identificación del tren	Semid. 5585	Tm. 5591	ELEC. 627	Semid. 5593	TER 643	Semid. 6506 6507	Tm. 5595	Ráp. 6508 6509	Semid. 6550 6551	Ráp. 7509	Exp. 923	Semid. 5597	Semid. 7555	Exp. 933
Prestaciones	2	2	1-2	2	1-2	2	2	2	2	2	1-2	2	2	1-2
Itin. Km.														
0 BARCELONA-Término S.				6.32	7.50							18.15		
0 » Sants						10.56		12.53	15.22					
3 » Paseo de Gracia												18.22		
3 » Clot-Aragón (apd.)				6.39	7.56							18.28		
6 » S. Andrés-Condal				6.46										
11 Sardanyola														
22 Sabadell-Sur				7.00	8.17	11.25		13.23	15.51			18.42		
24 Sabadell-Centro				7.03	8.22	11.28		13.27	15.54			18.45		
27 Sabadell-Norte				7.06		11.31			15.57			18.48		
34 Terrassa				7.14	8.34	11.39		13.38	16.05			18.57		
58 San Vicente				7.34		11.59			16.25			19.17		
66 Manresa				7.48	9.04	12.12		14.10	16.38			19.30		
79 Rajadell (apd.)				8.02		12.26			16.52			19.44		
86 Aguilar de Segarra (apd.)				8.14		12.34			17.00			19.52		
91 Segúes S. P. Salavina				8.20		12.40			17.06			19.58		
101 Calaf				8.33		12.53		14.47	17.19			20.14		
105 San Martín de Sasgayolas				8.38		12.58			17.24			20.19		
113 San Guim de Freixanet				8.48		13.07			17.33			20.28		
127 Cervera de Segarra		6.52		9.02	10.09	13.21	14.20	15.13	17.47			20.41		
140 Tárrega		7.09		9.16	10.27	13.35	14.34	15.27	18.01			20.56		
144 Anglesola		7.14		9.21		14.39			18.06			21.01		
151 Bellpuig		7.20		9.28		14.46			18.12			21.06		
155 Castellnou de Seana		7.25		9.33		14.51			18.16			21.11		
158 Gólmés (apd.)		7.29		9.37		14.55			18.20			21.15		
161 Mollerusa		7.34		9.42	10.48	14.00	15.00	15.47	18.26			21.20		
171 Bell-lloch		7.42		9.52		14.07	15.08		18.34			21.27		
184 LERIDA L.I.		7.54		10.04	11.03	14.19	15.20	16.02	18.46			21.39		
0 BARCELONA-Término S.			7.25					16.35		18.31	21.35			
4 BARCELONA-P.º Gracia			7.33					16.43		18.40	21.45			
7 BARCELONA-Sants			7.40					16.50	17.35	18.46	22.00			
41 Sitges										19.23	22.33			
49 Vilanova i la Geltrú										19.31	22.42			
67 S. Vicente de Calders-C			8.34							19.55	23.07			
75 Roda de Bara-Bonastre							17.49	18.34		20.03				
97 Vall										20.24	23.32			
104 Plana de Picamoixons										20.30				
107 La Riba (apd.)							18.20			20.33				
109 Vilaverd (apd.)										20.41				
114 Montblanc										20.47				
120 Espuga										20.53				
125 Vimbodi (apd.)										20.58				
133 Vinya (apd.)										21.05				
144 Floresta										21.13				
149 Borjas Blancas										21.22				
154 Juneda (apd.)							18.52			21.27				
161 Puigvert-Artesa (apd.)										21.33				
173 LERIDA L.I.			9.38					19.06	19.57	21.41	0.27			
184 LERIDA S.		5.54	9.40		11.05			19.07	20.06	21.43	0.32			
202 Raymat (apd.)		6.11								21.55				
208 Almacellas		6.18						19.22		22.01				
219 Tamarite-Altorricon		6.26						19.36	20.40	22.08				
229 Binéfar		6.34			11.41			19.44		22.16				
240 Monzón-Rio Cinca		6.44			11.54			19.53	21.02	22.24	1.19			
245 Selgua		6.49						20.17						
264 Tormillo-Lastanosa		7.11						20.27						
277 Sariñena		7.21			12.23			20.41						
289 Marcón-Poleñino (apd.)		7.30						20.52	21.53					
299 Grañén		7.38												
315 Tardienta		7.53			12.49									
324 Almudévar		8.00												
342 Zuera		8.12						21.10				2.33		
355 Villanueva de Gállego		8.20												
360 San Juan de Mozarrifar		8.24												
372 Miraflores (apd.)		8.34												
376 ZARAGOZA-El Portillo L.I.		8.38		11.29		13.29		21.35	22.38			3.00		

- 1 Continúa a Vigo (Itin. T-5).
- 2 Continúa a Salamanca (Itin. 3).
- 3 Continúa a La Coruña y Vigo (Itin. T-5).
- 4 Continúa a Irún (Itin. T-1).
- 5 Procede de L'Hospitalet. (Itin. 205.)



Identificación del tren	Semid. 5590	Exp. 932	Semid. 6500 6501	Semid. 6594	Exp. 920 30920	Ráp. 36598	Tm. 5592	Ráp. 37500	Semid. 6502 6503	Semid. 5594	TER 640	Tm. 5596	ELEC. 624	Semid. 5584	Tm. 5598
Prestaciones	2	1-2	2	2	1-2	2	2	2	2	2	1-2	2	1-2	2	2
Itin. Km.															
0 ZARAGOZA-El Portillo S.		4.06			5.53			8.29			16.05		19.18	20.10	20.15
4 Miraflores (apd.)														20.26	20.29
16 San Juan de Mozarrifar											16.31			20.39	20.57
21 Villanueva de Gállego														21.04	21.13
34 Zuera														21.19	21.32
52 Almudévar					6.40			9.10			16.59			21.43	21.57
61 Tardienta								9.20						22.04	22.15
77 Grañén											17.23			22.23	22.31
87 Marcón-Poleñino (apd.)											17.31			22.38	22.50
99 Sariñena								9.32						21.06	22.50
112 Tormillo-Lastanosa (apd.)														21.08	
131 Selgua															
136 Monzón-Rio Cinca			5.39	7.00	7.27			9.56			18.00				
147 Binéfar				7.09				10.09			18.10				
157 Tamarite-Altorricon				7.16				10.20							
168 Almacellas				7.23				10.28							
174 Raymat (apd.)				7.30											
192 LERIDA L.I.		6.23		7.43	8.15			10.46			18.46			21.06	22.50
0 LERIDA S.		6.29		7.44	8.23	9.13		10.52							
12 Puigvert-Artesa (apd.)				7.52											
19 Juneda (apd.)				7.59			9.30								
24 Borjas Blancas				8.03			9.40								
29 Floresta (apd.)				8.09				11.06							
40 Vinya (apd.)				8.19											
48 Vimbodi (apd.)				8.26											
53 Espuga				8.33	9.08										
59 Montblanc				8.39	9.18	10.04		11.29							
64 Vilaverd (apd.)				8.44		10.13									
66 La Riba (apd.)				8.48											
69 Plana-Picamoixons				8.57											
76 Vall				9.03	9.33	10.23		11.42							
98 Roda de Bara-Bonastre			7.23	9.24											
106 S. Vicente de Calders-C				9.32	9.58	10.41		12.00					22.12		
124 Vil															

Identificación del tren	Aut. 36580	Aut. 36582	TER 450 451	Aut. 36584	Aut. 36586	TER 38576
0 VALENCIA T. 170 TERUEL 355 ZARAGOZA-El Portillo LI	2	2	1-2	2	2	1-2
0 ZARAGOZA-El Portillo S 4 Miraflores (apt.) 16 S. Juan de Mozarrifar (apt.) 21 Villanueva de Gállego 34 Zuera	6.36	8.32	8.00 10.54 14.29	15.18	18.27	20.42
52 Almudévar 61 Tardienta 74 Vicién (apd.) 83 HUESCA	7.25 7.38 7.46 7.49	9.17 9.29 9.50 9.53		12.12 16.31 16.34	19.15 19.35	21.30 21.45 21.47
100 Plasencia del Monte (apt.) 119 Ayerbe 125 Riglos-Concilio (apd.) 128 Riglos (apd.) 137 Santa María y La Peña 143 Anzañigo (apd.) 157 Caldearenas-Aquilué 167 Orna de Gállego (apd.) 178 Sabiñanigo 188 Navasa (apd.) 194 Jaca 200 Castiello-Pueblo (apd.) 202 Castiello (apd.) 212 Villanúa (apd.) 218 Canfranc	8.05 8.26 8.34 8.38 8.47 8.53 9.07 9.18 9.30 9.40 9.52 9.58 10.03 10.15 10.25	10.09 10.29 10.37 10.41 10.51 10.57 11.11 11.22 11.34 11.44 11.56 12.02 12.07 12.19 12.29		17.05 17.15 17.24 17.30 17.43	22.18	23.16 23.36 18.33
218 Canfranc	10.25	12.29		18.57		0.05

1 Continúa a Irún-Bilbao (Itin. T-9). 2 Circula domingos y festivos. 3 Procede de Madrid (Itin. 200). 4 Diario excepto sábados y vísperas de festivos.

Identificación del tren	Aut. 365.81	TER 30577	Aut. 36583	TER 452 453	Aut. 36585	Aut. 36587
0 Canfranc 6 Villanúa (apd.) 16 Castiello (apd.) 18 Castiello-Pueblo (apd.) 24 Jaca 30 Navasa (apd.) 40 Sabiñanigo 51 Orna de Gállego (apd.) 61 Caldearenas-Aquilué 75 Anzañigo (apd.) 81 Santa María y La Peña 90 Riglos (apd.) 93 Riglos-Concilio (apd.) 99 Ayerbe 118 Plasencia del Monte (apd.) 135 HUESCA 144 Vicién (apd.) 157 Tardienta 166 Almudévar 184 Zuera 197 Villanueva de Gállego 202 S. Juan de Mozarrifar (apt.) 206 Miraflores (apt.) 218 ZARAGOZA-El Portillo LI	2	1-2	2	1-2	2	2
0 Canfranc 6 Villanúa (apd.) 16 Castiello (apd.) 18 Castiello-Pueblo (apd.) 24 Jaca 30 Navasa (apd.) 40 Sabiñanigo 51 Orna de Gállego (apd.) 61 Caldearenas-Aquilué 75 Anzañigo (apd.) 81 Santa María y La Peña 90 Riglos (apd.) 93 Riglos-Concilio (apd.) 99 Ayerbe 118 Plasencia del Monte (apd.) 135 HUESCA 144 Vicién (apd.) 157 Tardienta 166 Almudévar 184 Zuera 197 Villanueva de Gállego 202 S. Juan de Mozarrifar (apt.) 206 Miraflores (apt.) 218 ZARAGOZA-El Portillo LI	6.40 7.06 7.27 8.25 8.53 7.08 7.26	8.41 9.08 9.31 10.03 10.30 11.00 11.03	17.15 17.23 17.37 17.44 17.56 18.07 18.18 18.29 18.43 18.50 18.59 19.02 19.11 19.27 19.42 19.45 19.52 20.01 20.19 20.30 20.34	17.56 18.04 18.14 18.18 18.26 18.37 18.47 18.58 19.09 19.23 19.29 19.38 19.41 19.50 20.06 20.21 20.24 20.31 20.43 20.53 21.13 21.22 21.27	20.48	21.42
217 185 TERUEL 355 VALENCIA			14.42 18.13 18.15 20.56			

1 Continúa a Madrid (Itin. 200). 2 Procede de Irún-Bilbao (Itin. T-9). 3 Circula día laborables. 4 Circula domingos y festivos.

Identificación del tren	Aut. 6588	Aut. 7580	Aut. 7582	Aut. 7584	Aut. 7586	Aut. 7588
0 BARCELONA-Término S. 66 Manresa 78 San Vicente de Calders-C 184 LERIDA	2	2	2	2	2	2
0 LERIDA 8 Alcoletje (apd.) 12 Villanueva de la Barca (apd.) 17 Termens (apd.) 23 Vallfogona (apd.) 27 Balaguer 31 Gerp (apd.) 36 S. Lorenzo Montgay-C (apd.) 45 Santa Liña (apd.) 55 Ager (apd.) 64 Sellés-Limiana (apt.) 69 Guar.ª de Tremp (apd.) 73 Palau-Puigercós (apd.) 77 Tremp 85 Salas de Pallars (apd.) 89 Poble de Segur	8.04 8.12 8.18 8.25 8.30 8.35 8.37 8.44 8.51 9.13 9.23 9.28 9.39 9.40 9.50 9.56	10.10 10.18 10.24 10.31 10.36 10.41 10.42 10.49 10.56 11.18 11.28 11.33 11.44 11.45 11.55 12.01	13.35 13.43 13.49 13.56 14.01 14.06 14.07 14.14 14.15 14.28 14.38 14.43 14.55 15.05 15.15 15.25	15.10 15.18 15.24 15.31 15.36 15.41 15.43 15.50 15.57 16.19 16.29 16.34 16.45 16.46 16.56 17.02	18.57 19.05 19.11 19.18 19.23 19.28 19.30 19.39 19.49 19.57 20.26 20.27 20.35 20.42	21.50 21.58 22.04 22.11 22.16 22.21 22.22 22.29 22.36 22.58 23.08 23.13 23.24 23.25 23.35 23.41

1 Circula sábados y festivos. 2 Circula días laborables de lunes a viernes.

Identificación del tren	Aut. 7581	Aut. 7583	Aut. 7585	Aut. 7587	Aut. 7589
0 Poble de Segur 4 Salas de Pallars (apd.) 12 Tremp 16 Palau-Puigercós (apd.) 20 Guar.ª de Tremp (apd.) 25 Sellés-Limiana (apt.) 34 Ager (apd.) 44 Santa Liña (apd.) 53 S. Lorenzo Montgay-C. 58 Gerp (apd.) 62 Balaguer 66 Vallfogona (apd.) 72 Termens (apd.) 77 Villanueva de la Barca (apd.) 81 Alcoletje (apd.) 89 LERIDA 0 LERIDA 106 San Vicente de Calders 118 Manresa 184 BARCELONA-Término	2	2	2	2	2
0 Poble de Segur 4 Salas de Pallars (apd.) 12 Tremp 16 Palau-Puigercós (apd.) 20 Guar.ª de Tremp (apd.) 25 Sellés-Limiana (apt.) 34 Ager (apd.) 44 Santa Liña (apd.) 53 S. Lorenzo Montgay-C. 58 Gerp (apd.) 62 Balaguer 66 Vallfogona (apd.) 72 Termens (apd.) 77 Villanueva de la Barca (apd.) 81 Alcoletje (apd.) 89 LERIDA 0 LERIDA 106 San Vicente de Calders 118 Manresa 184 BARCELONA-Término	5.50 6.05 6.06 7.02 7.04 7.09 7.14 7.21 7.27 7.35	7.15 7.21 7.31 7.32 7.43 7.48 7.58 8.20 8.27 8.34 8.36 8.41 8.46 8.53 8.59 9.07	12.55 13.10 13.11 13.11 13.11 13.11 13.11 13.11 13.11 13.11 13.11 13.11 13.11 13.11 13.11 13.11 13.11 13.11	15.44 15.49 15.54 16.01 16.07 16.15	18.08 18.14 18.24 18.25 18.36 18.41 18.51 19.13 19.20 19.27 19.29 19.34 19.39 19.46 19.52 20.00

1 Circula días laborables de lunes a viernes.

Table with 17 columns: Identificación del tren, Tm. 25000-25029, Prestaciones, Itin. Km., and station names from S. Vicente de Calders-C. S. to Manresa.

Entre Molins de Rey y Hospitalet, laborables y Hospitalet-Terrassa, diario.

Table with 17 columns: Identificación del tren, Tm. 25000-25029, Prestaciones, Itin. Km., and station names from Molins de Rey to Hospitalet-Terrassa.

Table with 17 columns: Identificación del tren, Tm. 25030-25059, Prestaciones, Itin. Km., and station names from S. Vicente de Calders-C. S. to Manresa.

Continúa Lérida. (Itin. 202.)

Table with 17 columns: Identificación del tren, Tm. 25030-25059, Prestaciones, Itin. Km., and station names from Lérida to Manresa.

Identificación del tren	Plazas asiento Cama o litera Restauración Particularidades	Tm. 25054	Semid. 25056	Tm. 25058	Tm. 25060	Tm. 25062	Tm. 28564	Tm. 25066	Tm. 25068	Tm. 28570	Tm. 25072	Tm. 25074	Tm. 25076
0 S. Vicente de Calders-C. S.						14.28						16.35	
4 Vendrell						14.33						16.40	
12 Arbós						14.40						16.47	
19 Monjos						14.46						16.53	
24 Vilafranca del Penedés			13.57			14.52						16.59	
27 La Granada						14.56						17.04	
32 Lavern-Subirats (apd.)						15.00						17.08	
36 San Sadurni de Noya			14.09			15.05						17.13	
43 Gélida (apd.)			14.15			15.11						17.19	
49 Martorell			14.23		15.24	15.17		16.24				17.26	
53 Castellbisbal (apd.)				14.28		15.29		16.30				17.36	
58 Papiol				14.33		15.34		16.35				17.41	18.09
61 Molins de Rey		14.09		14.39	15.09	15.39	15.30	16.09	17.09			17.36	18.09
65 S. Feliú de Llobregat		14.15		14.45	15.15	15.45		16.15	16.45	17.15		17.47	18.15
67 San Juan Despi (apd.)		14.18		14.48	15.18	15.48		16.18	16.48	17.18		17.50	18.18
69 Cornellá		14.22		14.52	15.22	15.52		16.22	16.52	17.22		17.54	18.22
71 S. Ildefonso de Cornellá		14.24		14.54	15.24	15.54		16.24	16.54	17.24		17.56	18.24
72 L'Hospitalet de Llobregat		14.27	14.52	14.57	15.27	15.57		16.27	16.57	17.27	17.46	17.59	18.27
76 BARCELONA-Sants		14.34	14.59	15.04	15.34	16.04	15.44	16.34	17.04	17.33	17.52	18.05	18.34
79 Paseo de Gracia													
83 Término													
84 Plaza de Cataluña		14.38	15.03	15.08	15.38	16.08	15.48	16.38	17.08	17.37	17.56	18.09	18.38
85 Arco de Triunfo		14.40	15.05	15.09	15.40	16.10	15.49	16.40	17.10	17.38	17.58	18.10	18.40
86 Clot-Aragón (apd.)		14.43	15.08	15.12	15.43	16.13	15.52	16.43	17.13	17.41	18.01	18.13	18.43
89 San Andrés-Condal						16.05						18.25	
90 San Andrés-Arenal		14.50	15.15	15.18	15.50	16.20		16.50	17.20	17.48	18.08	18.50	
94 Torre Baró (apd.)		14.54		15.22	15.54	16.24		16.54	17.24	17.52	18.12	18.54	
95 Moncada Bifurcación		14.58		15.26	15.58	16.28		16.58	17.28	17.56	18.16	18.58	
97 Moncada y R. Manresa		15.01		15.29	16.01	16.31		17.01	17.31	17.59	18.19	19.01	
99 Moncada y R. Santa Maria		15.04		15.32	16.04	16.34		17.04	17.34	18.02	18.22	19.04	
101 Sardanyola		15.08	15.26	15.36	16.08	16.38		17.08	17.38	18.06	18.26	19.08	
104 Santa Maria de Barbará		15.12	15.30	15.40	16.12	16.42		17.12	17.42	18.10	18.30	19.12	
106 Sabadell-Sur		15.16	15.34	15.44	16.16	16.46		17.16	17.46	18.14	18.34	19.16	
108 Sabadell-Centro (apd.)		15.20	15.37	15.48	16.20	16.50		17.20	17.50	18.18	18.38	19.20	
111 Sabadell-Norte (apd.)		15.23	15.40	15.51	16.23	16.54		17.23	17.53	18.21	18.41	19.23	
202 113 Castell-Arnau (apd.)		15.26		15.53	16.26			17.26	17.56		18.43	19.26	
115 Torrebonica (apd.)		15.29		15.56	16.29			17.29	17.59	18.26	18.46	19.29	
118 Terrassa		15.34	15.48	16.01	16.34	17.06		17.34	18.05	18.31	18.51	19.34	
122 S. Miguel G.-Viladecaballs			15.52			17.11			18.10				
124 Viladecaballs (apd.)			15.54			17.14			18.13				
127 Olesa			15.58			17.19			18.18				
129 Vacarissas-Torreblanca			16.01			17.22			18.21				
132 Vacarissas (apd.)			16.04			17.25			18.24				
137 Castellbell y Vilar-Monistrol			16.09			17.31			18.30				
142 San Vicente de Castellet			16.16			17.38			18.37				
144 Castells (apd.)			16.19			17.41			18.40				
147 Els-Condals (apd.)						18.44							
150 Manresa			16.27			17.50			18.49				

Identificación del tren	Plazas asiento Cama o litera Restauración Particularidades	Semid. 25078	Tm. 25080	Tm. 25082	Semid. 25084	Tm. 25086	Tm. 25088	Tm. 25090	Tm. 25092	Tm. 25094	Tm. 25096	Tm. 25098	Tm. 25099
0 S. Vicente de Calders-C. S.						18.35						20.35	
4 Vendrell						18.40						20.40	
12 Arbós						18.47						20.47	
19 Monjos						18.53						20.53	
24 Vilafranca del Penedés			17.58			18.59						20.59	
27 La Granada						19.04						21.04	
32 Lavern-Subirats (apd.)						19.08						21.08	
36 San Sadurni de Noya			18.10			19.13						21.13	
43 Gélida (apd.)			18.16			19.19						21.19	
49 Martorell			18.23			19.26		20.23				21.26	
53 Castellbisbal (apd.)			18.28			19.31		20.28				21.31	
58 Papiol			18.33			19.37		20.33				21.37	
61 Molins de Rey			18.39	19.09		19.43		20.09	21.39	21.09	21.43	22.09	
65 S. Feliú de Llobregat			18.45	19.15		19.49		20.15	20.45	21.15	21.49	22.15	
67 San Juan Despi (apd.)			18.48	19.18		19.52		20.18	20.48	21.18	21.53	22.18	
69 Cornellá			18.52	19.22		19.56		20.22	20.52	21.22	21.57	22.22	
71 S. Ildefonso de Cornellá			18.54	19.24		19.58		20.24	20.54	21.24	22.00	22.24	
72 L'Hospitalet de Llobregat		18.52	18.57	19.27	19.52	19.57	20.01	20.27	20.57	21.27	22.03	22.27	
76 BARCELONA-Sants		18.59	19.04	19.34	19.59	20.04	20.08	20.34	21.04	21.34	22.12	22.34	
79 Paseo de Gracia						20.13		20.34	21.04	21.34	22.12	22.34	
83 Término						20.20		20.34	21.04	21.34	22.12	22.34	
84 Plaza de Cataluña		19.03	18.08	19.38	20.03	20.08		20.38	21.08	21.38		22.38	
85 Arco de Triunfo		19.05	18.10	19.40	20.05	20.10		20.40	21.10	21.40		22.40	
86 Clot-Aragón (apd.)		19.08	18.13	19.43	20.08	20.14		20.43	21.13	21.43		22.43	
89 San Andrés-Condal													
90 San Andrés-Arenal		19.15	19.20	19.50	20.15	20.22		20.50	21.20	21.50		22.50	
94 Torre Baró (apd.)			19.24	19.54		20.26		20.54	21.24	21.54		22.54	
95 Moncada Bifurcación			19.28	19.58		20.30		20.58	21.28	21.58		22.58	
97 Moncada y R. Manresa			19.31	20.01		20.33		21.01	21.31	22.01		23.01	
99 Moncada y R. Santa Maria			19.34	20.04		20.36		21.04	21.34	22.04		23.04	
101 Sardanyola		19.26	19.38	20.08		20.40		21.08	21.38	22.08		23.08	
104 Santa Maria de Barbará		19.30	19.42	20.12		20.44		21.12	21.42	22.12		23.12	
106 Sabadell-Sur		19.34	19.46	20.16	20.29	20.49		21.16	21.46	22.16		23.16	
108 Sabadell-Centro (apd.)		19.37	19.50	20.20	20.33	20.53		21.20	21.50	22.20		23.20	
111 Sabadell-Norte (apd.)		19.40	19.53	20.23	20.36	20.57		21.23	21.53	22.23		23.23	
113 Castell-Arnau (apd.)			19.56	20.26		20.58		21.26	21.56	22.26		23.26	
115 Torrebonica (apd.)			19.59	20.29		21.01		21.29	21.59	22.29		23.29	
118 Terrassa		19.48	20.04	20.34	20.44	21.09		21.34	22.06	22.34		23.34	
122 S. Miguel G.-Viladecaballs		19.53				21.14			22.11				
124 Viladecaballs (apd.)		19.56				21.17			22.14				
127 Olesa		20.01				21.22			22.19				
129 Vacarissas-Torreblanca		20.04				21.25			22.22				
132 Vacarissas (apd.)		20.07				21.28			22.25				
137 Castellbell y Vilar-Monistrol		20.13				21.34			22.31				
142 San Vicente de Castellet		20.20			21.04	21.41			22.38				
144 Castells (apd.)													

Table with columns for train identification, services, and arrival times for various stations from Manresa to S. Vicente Calders-C. LI.

1 Circula días laborables.

Table with columns for train identification, services, and arrival times for various stations from Manresa to S. Vicente de Calders-C. LI.

1 Procede de Lérida. (Itin. 202.)

Table with columns for 'Identificación del tren', 'Prestaciones', 'Itin. Km.', and arrival times for stations from Manresa to San Vicente de Calders-C. L.

1 Entre Molins y Velafreña, circula domingos y festivos.
2 Procede de Lérida. (Itin. 202.)

Table with columns for 'Identificación del tren', 'Prestaciones', 'Itin. Km.', and arrival times for stations from Manresa to San Vicente de Calders-C. L.

1 Entre Molins de rey y San Sadurn, circula domingos y festivos.
2 Continúa a Tarragona. (Itin. 201.)

Plana Picamoixóns

Table with columns: Identificación del tren, Prestaciones, Itin. Km., Semid. 6590, Tm. 6592, Semid. 6594, Tm. 36596, Tm. 7502, Tm. 7506, Semid. 7508, Semid. 7550, Tm. 7552, Tm. 7554. Rows include stations like LERIDA, Puigvert-Artesa, Juneda, Borjas Blancas, Floresta, Vinaixa, Vimbodi, Espuga, Montblanc, Vilavert, La Ribera, and TARRAGONA.

Continúa a Barcelona (Itin. 207).

Table with columns: Identificación del tren, Prestaciones, Itin. Km., Tm. 6591, Tm. 6593, Tm. 6595, Tm. 6597, Tm. 6599, Tm. 7501, Tm. 7503, Tm. 7507, Tm. 7551, Tm. 7553, Semid. 7555, Tm. 7559. Rows include stations like TARRAGONA, La Canonja, Vilaseca, Reus, Selva, Alcover, Plana Picamoixóns, Valls, and LERIDA.

Table with columns: Identificación del tren, Prestaciones, Itin. Km., Tm. 6591, Tm. 6593, Tm. 6595, Tm. 6599, Tm. 7503, Tm. 7505, Ráp. 7509, Tm. 7551, Semid. 7555, Tm. 7559. Rows include stations like BARCELONA-TERMINO, Paseo de Gracia Sants, Gava, Sitges, Vilanova i la Geltrú, San Vicente de Calders-C, Roda de Mar, Salomó, Vilabella, Nulles, Valls, and LERIDA.

Procede de Tarragona (Itin. 206).

Continúa a Zaragoza (Itin. 202).

Continúa a Monzón Río Cinca (Itin. 202).

Table with columns: Identificación del tren, Prestaciones, Itin. Km., Semid. 6590, Semid. 6594, Ráp. 7500, Tm. 7502, Tm. 7504, Tm. 7506, Semid. 7550, Tm. 7556. Rows include stations like LERIDA, Puigvert-Artesa, Juneda, Borjas Blancas, Floresta, Vinaixa, Vimbodi, Espuga, Montblanc, Vilavert, La Ribera, Plana Picamoixóns, Valls, Nulles, Vilabella, Salomó, Roda de Bara, San Vicente de Calders-C, Vilanova i la Geltrú, Sitges, Gava, and BARCELONA-Sants.

Procede de Monzón Río Cinca (Itin. 202).

Procede de Zaragoza (Itin. 202).

Table with columns: Identificación del tren, Prestaciones, Itin. Km., Tm. 2585, Tm. 2501, Tm. 2503, Exp. 370, Semid. 2505, Ráp. 2507, TALGO 72 73, Ráp. 2508 2509, Semid. 2551, Tm. 2553, Ráp. 2555. Rows include stations like MURCIA, ALICANTE, VALENCIA, BARCELONA, GIRONA, PORT-BOU, CERBERE.

Table with columns: Identificación del tren, Prestaciones, Itin. Km., Tm. 2585, Tm. 2501, Tm. 2503, Exp. 370, Semid. 2505, Ráp. 2507, TALGO 72 73, Ráp. 2508 2509, Semid. 2551, Tm. 2553, Ráp. 2555. Rows include stations like TARRAGONA, REUS, VILAFRANCA, etc.

Table with columns: Identificación del tren, Prestaciones, Itin. Km., Tm. 2587, Semid. 2557, Exp. 470 471, TALGO 460 461, Tm. 2587, Semid. 2557, Exp. 470 471, TALGO 1174 1175, Semid. 2559, Semid. 2581, TALGO 474 475, Tm. 2583. Rows include stations like MURCIA, ALICANTE, VALENCIA, BARCELONA, GIRONA, PORT-BOU, CERBERE.

Table with columns: Identificación del tren, Prestaciones, Itin. Km., Tm. 2587, Semid. 2557, Exp. 470 471, TALGO 460 461, Tm. 2587, Semid. 2557, Exp. 470 471, TALGO 1174 1175, Semid. 2559, Semid. 2581, TALGO 474 475, Tm. 2583. Rows include stations like TARRAGONA, REUS, VILAFRANCA, etc.

Table with columns: Identificación del tren, Prestaciones, Itin. Km., Plazas asiento, Cama o litera, Restauración, Particularidades, Semid. 2500, Semid. 2502, TALGO 476 477, Exp. 472 473, Semid. 2504, Semid. 2506, Semid. 2550, TALGO 1176 1177, TALGO 462 463, Ráp. 2552, etc.

- 1 Continúa a Madrid-Chamartín y circula del 14-VI al 15-X.
2 Diario hasta el 15-X.
3 Efectúa parada del 2-VI al 13-X.
4 Procede de París. Itin. R-8.
5 Diario desde el 16-X.

Table with columns: Identificación del tren, Prestaciones, Itin. Km., Plazas asiento, Cama o litera, Restauración, Particularidades, Semid. 2554, Semid. 2556, Tm. 2558, Semid. 2580, Tm. 2582, Exp. 372 373, Tm. 2584, TALGO 70 71, Tm. 2586, Semid. 2588, etc.

- 1 Continúa a Madrid-Chamartín (Itin. 200).
2 Circula días laborables.
3 Procede de Ginebra. (Itin. R-8.)

Table with columns: Identificación del tren, Tm. (25400-25423), Prestaciones, Plazas asiento, Itin. Km., and station names (Massanet-Massanas, Hostalrich, Breda-Riells-Viabrea, etc.).

Table with columns: Identificación del tren, Tm. (25424-25445), Prestaciones, Plazas asiento, Itin. Km., and station names (Massanet-Massanas, Hostalrich, Breda-Riells-Viabrea, etc.).

1 Continúa a Mora La Nueva (Itin. 201).

2 Entre San Celoni y Granollers, circula domingos y festivos.

Table with columns: Identificación del tren, Tm. (25446-25469), Prestaciones, Plazas asiento, Itin. Km., and station names (Massanet-Massanas, Hostalrich, Breda-Riells-Viabrea, etc.).

1 Entre San Celoni y Granollers, circula domingos y festivos.

2 Entre Massanet-Massanas y San Celoni, circula domingos y festivos.

Identificación del tren	Tm. 25603	Semid. 25609	Semid. 25617	Semid. 2591	Semid. 25631	Semid. 2593
Prestaciones	Plazas asiento	2	2	2	2	2
Itin. Km.						
0 Barcelona-Término	S. 5.48	7.05	8.05	9.05	10.05	11.05
0 Sants						
0 P.º de Gracia						
4 Pueblo Nuevo	5.53					
6 San Adrián de Besós	5.56					
9 Badalona	6.00					
12 Mongat	6.03					
13 Monsolis (apd.)	6.05					
16 Masnou	6.08					
16 Ocata (apd.)	6.09					
16 Premiá	6.11					
20 Vilasar	6.16					
23 Mataró	6.19	7.28	8.28	9.28	10.28	11.28
29 Llaveneras (apt.)	6.26	7.36	8.36	9.36	10.36	11.36
37 Caldetas-S. Vicente de M.	6.40	7.40	8.40	9.40	10.40	11.40
39 Arenys de Mar	6.44	7.44	8.44	9.44	10.44	11.44
42 Canet	6.46	7.46	8.46	9.46	10.46	11.46
46 Sants Pol de Mar	6.50	7.50	8.50	9.50	10.50	11.50
46 Calella	6.55	7.55	8.55	9.55	10.55	11.55
49 Pineda	7.01	8.01	9.01	10.01	11.01	12.01
52 Malgrat de Mar	7.04	8.04	9.04	10.04	11.04	12.04
56 Blanes	7.09	8.09	9.09	10.09	11.09	12.09
61 Tordera	7.14	8.14	9.14	10.14	11.14	12.14
67 Massanet-Massanas	7.16	8.16	9.16	10.16	11.16	12.16
70 Sils	7.23	8.23	9.23	10.23	11.23	12.23
84 Caldas de Malavella	7.32	8.32	9.32	10.32	11.32	12.32
90 Riudellots						
96 Fornells						
101 GERONA	LI. S.					
115 Ceirá						
118 Bordils-Juyá (apd.)						
122 Flassá						
124 San Jordi						
130 Camallera						
136 San Miguel						
138 Tonyá (apd.)						
142 Vilamallá						
147 Figueras	LI. S.					
153 Perelada						
159 Vilajuiga						
166 Liansá						
169 Playa de Garbet (apd.)						
171 Colera						
173 Port-Bou	LI. S.					
175 Cerbère	LI.					

Identificación del tren	Tm. 25645	Semid. 25653	Semid. 25661	Semid. 2595	Semid. 2597
Prestaciones	Plazas asiento	2	2	2	2
Itin. Km.					
0 BARCELONA-Término	S. 12.05	13.05	14.05	15.05	16.05
0 Sants					
0 P.º de Gracia					
4 Pueblo Nuevo					
6 San Adrián de Besós					
9 Badalona					
12 Mongat					
13 Monsolis (apd.)					
16 Masnou					
16 Ocata (apd.)					
16 Premiá					
23 Vilasar	LI. S.	12.28	13.28	14.28	15.28
29 Mataró	LI. S.	12.30	13.30	14.30	15.30
34 Llaveneras (apt.)		12.36	13.36	14.36	15.36
37 Caldetas-S. Vicente de M.		12.40	13.40	14.40	15.40
39 Arenys de Mar	LI. S.	12.44	13.44	14.44	15.44
42 Canet		12.46	13.46	14.46	15.46
46 Sants Pol de Mar		12.50	13.50	14.50	15.50
46 Calella		12.55	13.55	14.55	15.55
49 Pineda		13.01	14.01	15.01	16.01
52 Malgrat de Mar		13.04	14.04	15.04	16.04
56 Blanes	LI. S.	13.09	14.09	15.09	16.09
61 Tordera		13.14	14.14	15.14	16.14
67 Massanet-Massanas		13.16	14.16	15.16	16.16
70 Sils		13.23	14.23	15.23	16.23
84 Caldas de Malavella		13.32	14.32	15.32	16.32
90 Riudellots					
96 Fornells (apd.-cgd.)	LI. S.			16.55	18.00
101 GERONA	LI. S.			16.56	
115 Ceirá					
118 Bordils-Juyá (apd.)					
122 Flassá				17.09	
124 San Jordi					
130 Camallera					
136 San Miguel					
138 Tonyá (apd.)					
142 Vilamallá					
147 Figueras	LI. S.			17.28	
153 Perelada				17.29	
159 Vilajuiga					
166 Liansá				17.45	
169 Playa de Garbet (apd.)					
171 Colera					
173 Port-Bou	LI. S.			17.55	
175 Cerbère	LI.			17.57	

Identificación del tren	Semid. 25681	Semid. 25689	Semid. 25699	Semid. 25703	Semid. 2599	Semid. 25711	Semid. 25715	Tran. 25719
0 BARCELONA-Término Sants P.º de Gracia Pueblo Nuevo	17.05	18.05	19.05	19.32	20.05	20.32	21.05	21.50
4 San Adrián de Besós								21.56
6 Badalona				19.41		20.41		22.03
9 Mongat								22.07
12 Monsolis (apd.)								22.09
16 Masnou								22.12
16 Ocatá (apd.)								22.15
20 Premià								22.20
23 Vilasar								22.24
29 Mataró	17.28	18.28	19.28	19.58	20.28	20.58	21.28	22.31
34 Llaveneras (apt.)	17.36	18.36	19.36	20.06	20.36	21.06	21.36	22.39
37 Cالدetas-S. Vicente de M.	17.40	18.40	19.40	20.10	20.40	21.10	21.40	22.43
39 Arenys de Mar	17.44	18.44	19.44	20.14	20.44	21.14	21.44	22.47
42 Canet	17.50	18.50	19.50	20.20	20.50	21.50	22.52	
46 Sants Pol de Mar	17.55	18.55	19.55	20.25	20.55	21.55	22.57	
49 Calella	18.01	19.01	20.01	20.29	21.01	22.03	23.02	
52 Pineda	18.04	19.04	20.04	21.04	22.06	23.05		
56 Malgrat de Mar	18.09	19.09	20.09	21.09	22.11	23.10		
61 Blanes	18.14	19.14	20.14	21.14	22.16	23.15		
67 Tordera	18.16	19.16	20.16	21.16	22.18	23.16		
76 Massanet-Massanas	18.23	19.23	20.23	21.23	22.25	23.23		
84 Sils								23.32
90 Caldas de Malavella								21.33
98 Riudellots								21.39
101 Fornells (apd.-cgd.)								21.55
106 GERONA								22.00
115 Celrá								
118 Bordils-Juvá (apd.)								
122 Flassá								
124 San Jordi								
130 Camallera								
136 San Miguel								
138 Tonyá (apd.)								
142 Vilamalla								
147 Figueras								
153 Perelada								
159 Vilajuiga								
166 Llansá								
169 Playa de Garbet (apd.)								
171 Colera								
173 Port-Bou								
175 Cerbère								

Identificación del tren	Semid. 25616	Tran. 29508 25620	Semid. 25626	Semid. 2590	Semid. 25640	Semid. 25648	Semid. 25656
0 Bort-Bou							
2 Colera (apd.)							
4 Playa de Garbet (apd.)							
7 Llansá							
14 Vilajuiga							
20 Perelada							
26 Figueras							
31 Vilamalla							
35 Tonyá (apd.)							
47 San Miguel							
48 Camallera							
49 San Jordi							
51 Flassá							
55 Bordils-Juvá (apd.)							
58 Celrá							
67 GERONA					7.31		
72 Fornells					7.36		
77 Riudellots					7.40		
83 Caldas de Malavella					7.45		
89 Sils					7.50		
97 Massanet-Massanas					7.57		
106 Tordera	5.58	6.28	6.58	7.58	8.58	9.58	10.58
102 Blanes	6.07	6.37	7.07	8.07	9.07	10.07	11.07
117 Malgrat de Mar	6.13	6.43	7.13	8.13	9.13	10.13	11.13
121 Pineda	6.15	6.45	7.15	8.15	9.15	10.15	11.15
124 Calella	6.20	6.50	7.20	8.20	9.20	10.20	11.20
127 Sants Pol de Mar	6.25	6.55	7.25	8.25	9.25	10.25	11.25
131 Canet	6.30	7.00	7.30	8.30	9.30	10.30	11.30
134 Arenys de Mar	6.35	7.05	7.35	8.35	9.35	10.35	11.35
136 Caldetas S. Vicente de M.	6.39	7.09	7.39	8.39	9.39	10.39	11.39
139 Llaveneras (apt.)	6.43	7.13	7.43	8.43	9.43	10.43	11.43
144 Mataró	6.45	7.15	7.45	8.45	9.45	10.45	11.45
150 Vilasar	6.49	7.19	7.49	8.49	9.49	10.49	11.49
153 Premià	6.53	7.23	7.53	8.53	9.53	10.53	11.53
157 Ocatá (apd.)	6.59	7.29	7.59	8.59	9.59	10.59	11.59
160 Masnou	7.01	7.31	8.01	9.01	10.01	11.01	12.01
161 Monsolis (apd.)							
164 Badalona							
167 San Adrián Besós							
169 BARCELONA-P.º Nuevo							
173 P.º de Gracia							
173 Sants							
173 Término	7.24	7.57	8.24	9.24	10.24	11.24	12.24

Identificación del tren	Plazas asiento Cama o litera Restauración Particularidades	Semid. 25664	Semid. 33550 2592	Semid. 25678	Semid. 2594	Semid. 25692			
0 Port-Bou	S.		11.10						
2 Colera (apd.)			11.13						
4 Playa de Garbet (apd.)			11.16						
7 Llansá			11.20						
14 Vilajuiga			11.27						
20 Perelada			11.33						
26 Figueras	LI.		11.38						
31 Vilamalla	S.		11.40						
35 Tonyá (apd.)			11.45						
47 San Miguel			11.52						
48 Camallera			11.59						
49 San Jordi			12.06						
51 Flassá			12.11						
55 Bordils-Juyá (apd.)			12.15						
58 Celrá			12.20						
67 GERONA	LI.		12.28						
72 Fornells	S.		12.30		14.30				
77 Ruidellots			12.35		14.39				
83 Caldas de Malavella			12.39						
89 Sils			12.45		14.45				
97 Massanet-Massanas	LI.		12.50		14.50				
106 Tordera	S.	11.58	12.57	13.58	14.57	15.58			
112 Blanes	LI.	12.07	13.07	14.07	15.07	16.07			
117 Malgrat de Mar	LI.	12.13	13.13	14.13	15.13	16.13			
121 Pineda	S.	12.15	13.15	14.15	15.15	16.15			
124 Calella		12.20	13.20	14.20	15.20	16.20			
127 Sant Pol de Mar		12.25	13.25	14.25	15.25	16.25			
131 Canet		12.30	13.30	14.30	15.30	16.30			
134 Arenys de Mar	LI.	12.35	13.35	14.35	15.35	16.35			
136 Caldetas-S. Vicente de M.	S.	12.39	13.39	14.39	15.39	16.39			
139 Llaveneras (apt.)		12.43	13.43	14.43	15.43	16.43			
144 Mataró	LI.	12.45	13.45	14.45	15.45	16.45			
150 Vilasar	S.	12.49	13.49	14.49	15.49	16.49			
153 Premiá		12.53	13.53	14.53	15.53	16.53			
157 Ocatá (apt.)		12.59	13.59	14.59	15.59	16.59			
161 Masnou	LI.	13.01	14.01	15.01	16.01	17.01			
164 Monsolis (apd.)									
161 Mongat	S.								
164 Badalona									
167 San Adrián Besós (apd.)									
169 BARCELONA-P.º Nuevo	LI.								
173 P.º de Gracia	LI.								
173 Sants	LI.	13.24	14.24	15.24	16.24	17.24			
173 Término	LI.								

Identificación del tren	Plazas asiento Cama o litera Restauración Particularidades	Semid. 25700	Semid. 2596	Semid. 25714	Semid. 2598	Tran. 25722	Tran. 25724	Tran. 25726	Tm. 28520
00 Port-Bou		2	2	2	2	2	2	2	2
2 Colera (apd.)									
4 Playa de Garbet (apd.)									
7 Llansá									
14 Vilajuiga									
20 Perelada									
26 Figueras	LI.								
31 Vilamalla	S.								
35 Tonyá (apd.)									
47 San Miguel									
48 Camallera									
49 San Jordi									
51 Flassá									
55 Bordils-Juyá (apd.)									
58 Celrá									
67 GERONA	LI.								
72 Fornells	S.								
77 Ruidellots									
83 Caldas de Malavella									
89 Sils									
97 Massanet-Massanas	LI.	16.58	17.58	18.58	19.58			21.33	
106 Tordera	S.	17.07	18.07	19.07	20.07			21.42	
112 Blanes	LI.	17.13	18.13	19.13	20.13			21.48	
117 Malgrat de Mar	S.	17.15	18.15	19.15	20.15			21.49	
121 Pineda		17.20	18.20	19.20	20.20			21.54	
124 Calella		17.25	18.25	19.25	20.25			21.59	
127 Sant Pol de Mar		17.30	18.30	19.30	20.30	21.00		22.04	
131 Canet		17.35	18.35	19.35	20.35	21.05		22.09	
134 Arenys de Mar	LI.	17.39	18.39	19.39	20.39	21.09		22.13	
136 Caldetas-S. Vicente de M.	S.	17.43	18.43	19.43	20.43	21.13		22.17	
139 Llaveneras (apt.)		17.45	18.45	19.45	20.45	21.15		22.18	
144 Mataró	LI.	17.49	18.49	19.49	20.49	21.19		22.22	
150 Vilasar	S.	17.53	18.53	19.53	20.53	21.23		22.26	
153 Premiá		17.59	18.59	19.59	20.59	21.29		22.32	
157 Ocatá (apt.)	LI.	18.01	19.01	20.01	21.01	21.31		22.34	20.36
161 Masnou	S.					21.36		22.39	20.41
164 Monsolis (apd.)						21.41		22.44	20.46
161 Mongat						21.45		22.48	20.50
164 Badalona						21.47		22.50	20.52
167 San Adrián Besós (apd.)						21.48		22.51	20.53
169 BARCELONA-P.º Nuevo	LI.					21.51		22.54	20.56
173 P.º de Gracia	LI.					21.53		22.56	20.58
173 Sants	LI.					21.57		23.00	21.02
173 Término	LI.	18.24	19.24	20.24	21.24	22.09		23.12	21.14

Table with columns: Identificación del tren, Prestaciones, Itin. Km., Tm. 25603, Tm. 25605, Tm. 25607, Tm. 25611, Semid. 25613, Tm. 25615, Semid. 25617, Tm. 25619, Semid. 25621, Tm. 25623, Semid. 2591, Tm. 25625, Semid. 25627, Tm. 25629, Semid. 25631. Rows include stations like BARCELONA-Término, Pueblo Nuevo, San Adrián de Besós, Badalona, Mongat, Monsolís (apd.), Masnou, Ocata, Premiá, Vilasar, Mataró, Llavaneras (apt.), Caldetas-S. Vicente de M., Arenys de Mar, Canet, Sants Pol de Mar, Calella.

Table with columns: Identificación del tren, Prestaciones, Itin. Km., Tm. 25633, Semid. 25635, Tm. 25637, Semid. 2593, Tm. 25639, Semid. 25641, Tm. 25643, Semid. 25645, Tm. 25647, Semid. 25649, Tm. 25651, Semid. 25653, Tm. 25655, Semid. 25657, Tm. 25659. Rows include stations like BARCELONA-Término, Pueblo Nuevo, San Adrián de Besós, Badalona, Mongat, Monsolís (apd.), Masnou, Ocata, Premiá, Vilasar, Mataró, Llavaneras (apt.), Caldetas-S. Vicente de M., Arenys de Mar, Canet, Sants Pol de Mar, Calella.

1 Continúa a Massanet-Massanas (Itin. 210).
2 Continúa a Port-Bou (Itin. 210).
3 Continúa a Cerbère (Itin. 210).

Table with columns: Identificación del tren, Prestaciones, Itin. Km., Tm. 25661, Tm. 25663, Tm. 25665, Tm. 25667, Semid. 2595, Tm. 25669, Semid. 25671, Tm. 25673, Semid. 2597, Tm. 25675, Semid. 25677, Tm. 25679, Semid. 25681, Tm. 25683, Semid. 25685. Rows include stations like BARCELONA-Término, Pueblo Nuevo, San Adrián de Besós, Badalona, Mongat, Monsolís (apd.), Masnou, Ocata, Premiá, Vilasar, Mataró, Llavaneras (apt.), Caldetas-S. Vicente de M., Arenys de Mar, Canet, Sants Pol de Mar, Calella.

Table with columns: Identificación del tren, Prestaciones, Itin. Km., Tm. 25687, Semid. 25689, Tm. 25691, Semid. 25693, Tm. 25695, Tm. 25697, Semid. 25699, Tm. 25701, Tm. 25705, Tm. 25707, Tm. 25709, Tm. 25713, Tm. 25717, Tm. 25721, Tm. 25723. Rows include stations like BARCELONA-Término, Pueblo Nuevo, San Adrián de Besós, Badalona, Mongat, Monsolís (apd.), Masnou, Ocata, Premiá, Vilasar, Mataró, Llavaneras (apt.), Caldetas-S. Vicente de M., Arenys de Mar, Canet, Sants Pol de Mar, Calella.

1 Continúa a Massanet-Massanas (Itin. 210).
2 Continúa a Cerbère (Itin. 210).
3 Continúa a Gerona (Itin. 210).
4 Laborables de lunes a viernes.

Table with 18 columns: Identificación del tren, Prestaciones, Itin. Km., Tm. 25600, Tm. 25606, Semid. 28524, Tran. 28526, Tm. 25618, Semid. 25620, Tran. 28528, Tm. 25626, Semid. 25628, Tm. 25630, Semid. 25632, Tm. 2590, Semid. 25634, Tm. 25636. Rows include stations like Calella, Arenys de Mar, Mataró, Vilasar, Premià, Ocata, Masnou, Monsolis, Mongat, Badalona, San Adrián de Besòs, BARCELONA-Pueblo Nuevo, and BARCELONA-Término.


Table with 18 columns: Identificación del tren, Prestaciones, Itin. Km., Tm. 25638, Semid. 25640, Tm. 25642, Semid. 25644, Tm. 25646, Semid. 25648, Tm. 25650, Semid. 25652, Tm. 25654, Semid. 25656, Tm. 25658, Semid. 25660, Tm. 25662, Semid. 25664, Tm. 25666. Rows include stations like Calella, Arenys de Mar, Mataró, Vilasar, Premià, Ocata, Masnou, Monsolis, Mongat, Badalona, San Adrián de Besòs, BARCELONA-Pueblo Nuevo, and BARCELONA-Término.

- 1 Procede de Massanet-Massanas (Itin. 210).
2 Procede de Blanes (Itin. 210).
3 Laborables de lunes a viernes.

Table with 18 columns: Identificación del tren, Prestaciones, Itin. Km., Semid. 25668, Tm. 25670, Semid. 2592, Tm. 25672, Semid. 25674, Tm. 25676, Semid. 25678, Tm. 25680, Semid. 25682, Tm. 25684, Semid. 2594, Tm. 25686, Semid. 25688, Tm. 25690, Semid. 25692. Rows include stations like Calella, Arenys de Mar, Mataró, Vilasar, Premià, Ocata, Masnou, Monsolis, Mongat, Badalona, San Adrián de Besòs, BARCELONA-Pueblo Nuevo, and BARCELONA-Término.

Table with 18 columns: Identificación del tren, Prestaciones, Itin. Km., Tm. 25694, Semid. 25696, Tm. 25698, Semid. 25700, Tm. 25702, Semid. 25704, Tm. 25706, Semid. 2596, Tm. 25708, Semid. 25710, Tm. 25712, Semid. 25714, Tm. 25716, Semid. 25718, Tm. 25720. Rows include stations like Calella, Arenys de Mar, Mataró, Vilasar, Premià, Ocata, Masnou, Monsolis, Mongat, Badalona, San Adrián de Besòs, BARCELONA-Pueblo Nuevo, and BARCELONA-Término.

- 1 Procede de Blanes (Itin. 210).
2 Procede de Massanet-Massanas (Itin. 210).
3 Procede de Girona (Itin. 210).
4 Procede de Port-Bou (Itin. 210).



Identificación del tren	Tm. 25404 5503	Semid. 5505	Semid. 5507	Tm. 25432 3507	Semid. 5551	Semid. 5553	Semid. 5555	Tm. 25454 3509	Semid. 5557	Semid. 5559	Semid. 5581	Prestaciones	Plazas asiento	Itin. Km.	
														Particularidades	Particularidades
0 BARCELONA-Término		8.47	10.13										2	1	
4 BARCELONA-P.º de Gracia	6.43	8.56	10.21	13.15	14.19	15.10	17.40	18.45	19.10	20.10	21.00		2	2	
7 BARCELONA-Sants	6.49	9.01	10.27	13.21	14.24	15.16	17.46	18.51	19.16	20.16	21.07		2	2	
11 Bellvitge (apd.)	6.55			13.27				18.57							
15 Prat de Llobregat	7.02			13.34				19.04							
22 Gavá	7.14			13.41		15.31		19.11							
25 Castelldefels	7.19			13.46				19.16							
28 Playa de Castelldefels	7.23			13.50				19.20							
33 Garraf (apt.)	7.29			13.56				19.26							
36 Vallcarca (apt.)	7.35							19.32							
41 Sitges	7.42	9.37		14.10	15.01	15.54	18.21	19.39	19.51	20.51	21.42		2	2	
49 Vilanova i La Geltrú	7.49	9.44		14.17	15.08	16.01	18.28	19.46	19.59	20.59	21.49		2	2	
54 Cubellas	7.54	9.48		14.22			18.33	19.51			21.53				
58 Cunit (apd.)	7.58	9.52		14.27			18.38	19.56			21.57				
60 Segur de Calafell (apd.)	8.02	9.55		14.31			18.42	20.00			22.00				
62 Calafell	8.07	9.59		14.37			18.48	20.06			22.04				
67 S. Vicente de Calders-C	8.15	10.06	11.35	14.45	15.27	16.20	18.56	20.14	20.18	21.18	22.11		2	2	
0 S. Vicente de Calders-C				14.48				20.17							
6 Roda de Mar (apt.)				14.53				20.22							
8 Roda de Bará				14.57				20.26							
10 P.º de Montornés				15.00				20.29							
15 Riera (apd.)				15.05				20.34							
17 Catllar (apd.)				15.08				20.37							
24 Secuita-Parafort				15.16				20.45							
29 Morell				15.22				20.51							
39 Reus				15.33				21.02							
67 S. Vicente de Calders-C	8.25	10.07	11.36	15.28	16.22	18.57		20.20	21.20	22.12			2	2	
78 Torredembarra	8.33	10.15	11.44	15.36	16.30	19.05		20.28	21.28	22.20			2	2	
81 Altafulla-Tamarit	8.37	10.18	11.47					20.31	21.31	22.23					
92 TARRAGONA	8.47	10.27	11.55		15.47	16.43	19.16	20.39	21.39	22.32					
101 Vilaseca	9.01	10.41	12.09		16.02	16.58	19.30	20.53	21.53	22.47					
110 Reus	9.09	10.49	12.17		16.10	17.06	19.38		21.01	22.01	22.55				

1 Continúa Mora (Itin. 201).
 2 Continúa Zaragoza (Itin. 201).
 3 Continúa a Caspe (Itin. 201).

104	Banyeres (apd.)	18.57	17.30	18.57	17.30	18.57	17.30	18.57	17.30	18.57	17.30				
105	Castellón	18.57	17.30	18.57	17.30	18.57	17.30	18.57	17.30	18.57	17.30				
106	San Martín de Canals	18.57	17.30	18.57	17.30	18.57	17.30	18.57	17.30	18.57	17.30				
107	Fuella	18.57	17.30	18.57	17.30	18.57	17.30	18.57	17.30	18.57	17.30				
108	La Garriga	18.57	17.30	18.57	17.30	18.57	17.30	18.57	17.30	18.57	17.30				
109	Lleida (apd.)	18.57	17.30	18.57	17.30	18.57	17.30	18.57	17.30	18.57	17.30				
110	Las Frénculles	18.57	17.30	18.57	17.30	18.57	17.30	18.57	17.30	18.57	17.30				
111	Granollers-Capellades	18.57	17.30	18.57	17.30	18.57	17.30	18.57	17.30	18.57	17.30				
112	Puigcerdà	18.57	17.30	18.57	17.30	18.57	17.30	18.57	17.30	18.57	17.30				
113	Molina de Segura	18.57	17.30	18.57	17.30	18.57	17.30	18.57	17.30	18.57	17.30				
114	Santa Pau de Segura	18.57	17.30	18.57	17.30	18.57	17.30	18.57	17.30	18.57	17.30				
115	Moncada y Reus-San Juan	18.57	17.30	18.57	17.30	18.57	17.30	18.57	17.30	18.57	17.30				
116	Moncada y Reus-San Juan	18.57	17.30	18.57	17.30	18.57	17.30	18.57	17.30	18.57	17.30				
117	Moncada y Reus-San Juan	18.57	17.30	18.57	17.30	18.57	17.30	18.57	17.30	18.57	17.30				
118	Moncada y Reus-San Juan	18.57	17.30	18.57	17.30	18.57	17.30	18.57	17.30	18.57	17.30				
119	Moncada y Reus-San Juan	18.57	17.30	18.57	17.30	18.57	17.30	18.57	17.30	18.57	17.30				
120	Moncada y Reus-San Juan	18.57	17.30	18.57	17.30	18.57	17.30	18.57	17.30	18.57	17.30				
121	Moncada y Reus-San Juan	18.57	17.30	18.57	17.30	18.57	17.30	18.57	17.30	18.57	17.30				
122	Moncada y Reus-San Juan	18.57	17.30	18.57	17.30	18.57	17.30	18.57	17.30	18.57	17.30				
123	Moncada y Reus-San Juan	18.57	17.30	18.57	17.30	18.57	17.30	18.57	17.30	18.57	17.30				
124	Moncada y Reus-San Juan	18.57	17.30	18.57	17.30	18.57	17.30	18.57	17.30	18.57	17.30				
125	Moncada y Reus-San Juan	18.57	17.30	18.57	17.30	18.57	17.30	18.57	17.30	18.57	17.30				
126	Moncada y Reus-San Juan	18.57	17.30	18.57	17.30	18.57	17.30	18.57	17.30	18.57	17.30				
127	Moncada y Reus-San Juan	18.57	17.30	18.57	17.30	18.57	17.30	18.57	17.30	18.57	17.30				
128	Moncada y Reus-San Juan	18.57	17.30	18.57	17.30	18.57	17.30	18.57	17.30	18.57	17.30				
129	Moncada y Reus-San Juan	18.57	17.30	18.57	17.30	18.57	17.30	18.57	17.30	18.57	17.30				
130	Moncada y Reus-San Juan	18.57	17.30	18.57	17.30	18.57	17.30	18.57	17.30	18.57	17.30				
131	Moncada y Reus-San Juan	18.57	17.30	18.57	17.30	18.57	17.30	18.57	17.30	18.57	17.30				
132	Moncada y Reus-San Juan	18.57	17.30	18.57	17.30	18.57	17.30	18.57	17.30	18.57	17.30				
133	Moncada y Reus-San Juan	18.57	17.30	18.57	17.30	18.57	17.30	18.57	17.30	18.57	17.30				
134	Moncada y Reus-San Juan	18.57	17.30	18.57	17.30	18.57	17.30	18.57	17.30	18.57	17.30				
135	Moncada y Reus-San Juan	18.57	17.30	18.57	17.30	18.57	17.30	18.57	17.30	18.57	17.30				
136	Moncada y Reus-San Juan	18.57	17.30	18.57	17.30	18.57	17.30	18.57	17.30	18.57	17.30				
137	Moncada y Reus-San Juan	18.57	17.30	18.57	17.30	18.57	17.30	18.57	17.30	18.57	17.30				
138	Moncada y Reus-San Juan	18.57	17.30	18.57	17.30	18.57	17.30	18.57	17.30	18.57	17.30				
139	Moncada y Reus-San Juan	18.57	17.30	18.57	17.30	18.57	17.30	18.57	17.30	18.57	17.30				
140	Moncada y Reus-San Juan	18.57	17.30	18.57	17.30	18.57	17.30	18.57	17.30	18.57	17.30				
141	Moncada y Reus-San Juan	18.57	17.30	18.57	17.30	18.57	17.30	18.57	17.30	18.57	17.30				
142	Moncada y Reus-San Juan	18.57	17.30	18.57	17.30	18.57	17.30	18.57	17.30	18.57	17.30				
143	Moncada y Reus-San Juan	18.57	17.30	18.57	17.30	18.57	17.30	18.57	17.30	18.57	17.30				
144	Moncada y Reus-San Juan	18.57	17.30	18.57	17.30	18.57	17.30	18.57	17.30	18.57	17.30				
145	Moncada y Reus-San Juan	18.57	17.30	18.57	17.30	18.57	17.30	18.57	17.30	18.57	17.30				
146	Moncada y Reus-San Juan	18.57	17.30	18.57	17.30	18.57	17.30	18.57	17.30	18.57	17.30				
147	Moncada y Reus-San Juan	18.57	17.30	18.57	17.30	18.57	17.30	18.57	17.30	18.57	17.30				
148	Moncada y Reus-San Juan	18.57	17.30	18.57	17.30	18.57	17.30	18.57	17.30	18.57	17.30				
149	Moncada y Reus-San Juan	18.57	17.30	18.57	17.30	18.57	17.30	18.57	17.30	18.57	17.30				
150	Moncada y Reus-San Juan	18.57	17.30	18.57	17.30	18.57	17.30	18.57	17.30	18.57	17.30				
151	Moncada y Reus-San Juan	18.57	17.30	18.57	17.30	18.57	17.30	18.57	17.30	18.57	17.30				
152	Moncada y Reus-San Juan	18.57	17.30	18.57	17.30	18.57	17.30	18.57	17.30	18.57	17.30				
153	Moncada y Reus-San Juan	18.57	17.30	18.57	17.30	18.57	17.30	18.57	17.30	18.57	17.30				
154	Moncada y Reus-San Juan	18.57	17.30	18.57	17.30	18.57	17.30	18.57	17.30	18.57	17.30				
155	Moncada y Reus-San Juan	18.57	17.30	18.57	17.30	18.57	17.30	18.57	17.30	18.57	17.30				
156	Moncada y Reus-San Juan	18.57	17.30	18.57	17.30	18.57	17.30	18.57	17.30	18.57	17.30				
157	Moncada y Reus-San Juan	18.57	17.30	18.57	17.30	18.57	17.30	18.57	17.30	18.57	17.30				
158	Moncada y Reus-San Juan	18.57	17.30	18.57	17.30	18.57	17.30	18.57	17.30	1					

Table with columns: Identificación del tren, Prestaciones, Itin. Km., Valencia, Port-Bou, Barcelona, Cerbère. Rows include stations like MURCIA, VALENCIA, CASTELLON, TARRAGONA, BARCELONA-Sants, and BARCELONA-Clot-Arag.

1 Procede de Almería-Granada-Badajoz (Itin. T-12).
2 Procede de Sevilla (Itin. T-7).
3 Procede de Málaga (Itin. T-7).

Table with columns: Identificación del tren, Prestaciones, Itin. Km., Valencia, Port-Bou, Barcelona, Cerbère. Rows include stations like MURCIA, VALENCIA, CASTELLON, TARRAGONA, BARCELONA-Sants, and BARCELONA-Clot-Arag.

1 Circula diario desde el 3-VI al 28-IX.
2 Procede de Sevilla y Málaga (Itin. T-7). Del 11-VI al 4-IX no lleva rama de Málaga.
3 Procede de Madrid (Itin. 219).
4 Circula sábados y festivos.
Nota) Entre Valencia y Sagunto circulan trenes a las 6.25-8.45-12.30-14.25-18.30 y 20.30 horas. Salida de Valencia, llegan a Sagunto a 7.01-9.21-13.06-15.01-19.06 y 21.06 horas.

Identificación del tren	Exp. 953	Aut. 2452	TER 450	Aut. 2450	Aut. 2400	Aut. 2402	Plazas asiento		Cama o litera		Restauración		Particularidades	
Itin. Km.	1-2	2	1-2	2	2	2	1-2	2	1-2	2	1-2	2	1-2	2
0 VALENCIA-Término	S.	0.16		8.00	8.55	14.45	18.45							
4 Valencia-Fte. San Luis														
10 Cabañal														
15 El Machistre (apt.)														
18 Albuixech (apt.)														
19 Masalfasar-Albuixech														
23 Puig de Santa Maria														
26 Puzol														
33 Sagunto				8.29	9.32	15.21	19.23							
35 Bifurcación-Puzol														
37 Gilet (apt.)					9.38	15.27	19.30							
41 Estivella-Albalat (apt.)					9.43	15.33	19.36							
47 Algimia-Torres-Torres					9.51	15.41	19.44							
58 Soneja (apt.)					10.03	15.54	20.04							
64 Segorbe-Ciudad					10.11	16.02	20.12							
66 Segorbe-Arabal					10.13	16.04	20.14							
69 Navajas (apt.)					10.19	16.11	20.21							
77 Jérica-Viver (apt.)					10.30	16.22	20.32							
84 Caudiel	L.I.				10.40	16.32	20.42							
93 Masadas Blancas (apt.)					10.41	16.33	20.43							
99 Torás-Begis (apt.)					10.55	16.49	20.57							
107 Barracas					11.04	16.58	21.06							
120 Rubielos de Mora (apt.)					11.14	17.08	21.16							
124 Mora de Rubielos					11.24	17.18	21.27							
130 Sarrion (apt.)					11.30	17.24	21.33							
144 Puebla de Valverde (apt.)					11.37	17.31	21.41							
152 Puerto de Escandón (apt.)					11.52	17.46	21.56							
162 Caparrates (apt.)					12.01	17.55	22.04							
170 TERUEL	L.I.	3.09		10.54	12.23		22.26							
176 Concul (apt.)	S.	3.23	6.15	10.56	12.35									
179 Caudé (apt.)			6.24		12.44									
181 Caudé-Tablares (apt.)				6.32	12.53									
188 Cella (apt.-cgg.)				6.44	13.05									
202 Santa Eulalia del Campo				6.57	13.18									
207 Alba del Campo (apt.)				7.02	13.23									
215 Villafranca del Campo				7.09	13.30									
228 Monreal del Campo				7.21	13.42									
232 Torrijo (apt.)				7.25	13.46									
235 Caminreal				7.30	13.52									
242 Calamocha Nueva				7.38	14.00									
247 Navarrete (apt.)				7.45	14.07									
251 Lechago (apt.)				7.50	14.12									
257 Cuencabuena (apt.)				7.59	14.20									
264 Ferrerueta (apt.)				8.09	14.31									
269 Villahermosa (apt.)				8.17	14.38									
273 Badules (apt.)				8.23	14.45									
277 Villadoz (apt.)				8.30	14.51									
280 Villarreal de Huerva				8.37	14.58									
294 Encinacorba (apt.)				8.56	15.17									
305 Cariñena				9.18	15.39									
316 Longares (apt.)				9.33	15.54									
326 Arañales de Muel (apt.)				9.47	16.08									
327 Muel-Mozota (apt.)				9.51	16.12									
332 Botorrta (apt.)														
337 Maria de Huerva (apt.)				10.02	16.23									
341 Cadrete (apt.)				10.08	16.28									
355 ZARAGOZA-El Portillo	L.I.	7.08	10.23	14.29	16.43									

1. Procede de Alicante (Itin. T-9 y 227) y continúa a Irún y Bilbao.
 2. Continúa a Hendaya y Bilbao (Itin T-9).
 3. Circula festivos y vísperas de festivo.

Identificación del tren	Exp. 953	Aut. 2401	Aut. 2541	TER 452	Aut. 2403	Aut. 2543	Plazas asiento		Cama o litera		Restauración		Particularidades	
Itin. Km.	1-2	2	2	1-2	2	2	1-2	2	1-2	2	1-2	2	1-2	2
0 ZARAGOZA-El Portillo	S.	23.36		8.13	14.42	18.30								
14 Cadrete (apt.)				8.28		18.45								
18 Maria de Huerva (apt.)				8.34		18.51								
23 Botorrta (apt.)														
28 Muel-Mozota (apt.)				8.45		19.03								
29 Arañales de Muel (apt.)				8.49		19.07								
39 Longares (apt.)				9.02		19.20								
50 Cariñena		0.33		9.19	15.38	19.36								
61 Encinacorba (apt.)				9.34		19.51								
75 Villarreal de Huerva				9.54		20.11								
78 Villadoz (apt.)				9.59		20.16								
82 Badules (apt.)				10.04		20.21								
86 Villahermosa (apt.)				10.09		20.26								
91 Ferrerueta (apt.)				10.16		20.34								
98 Cuencabuena (apt.)				10.26		20.45								
104 Lechago (apt.)				10.34		20.53								
108 Navarrete (apt.)				10.39		20.58								
113 Calamocha Nueva				10.48		21.07								
120 Caminreal				10.58		21.16								
123 Torrijo (apt.)				11.01		21.19								
127 Monreal del Campo				11.06		21.24								
140 Villafranca del Campo				11.17		21.35								
148 Alba del Campo (apt.)				11.25		21.43								
153 Santa Eulalia del Campo				11.38		21.49								
167 Cella (apt.-cgg.)				11.52		22.03								
174 Caudé-Tablares (apt.)				12.02		22.12								
176 Caudé (apt.)														
179 Concul (apt.)				12.10		22.20								
185 TERUEL	L.I.	3.10		12.19	18.13	22.29								
191 Caparrates (apt.)	S.	3.22	6.10	12.29	18.15									
203 Puerto de Escandón (apt.)			6.24	12.43										
211 Puebla de Valverde (apt.)			6.43	13.03										
225 Sarrion (apt.)			6.50	13.10										
231 Mora de Rubielos			7.02	13.22										
235 Rubielos de Mora (apt.)			7.09	13.28										
248 Barracas			7.15	13.34										
256 Torás-Begis (apt.)			7.27	13.46										
262 Masadas Blancas (apt.)			7.34	13.53										
271 Caudiel	L.I.		7.40	14.00										
278 Jérica-Viver (apt.)	S.		7.49	14.09										
286 Navajas (apt.)			7.50	14.10		20.00								
289 Navajas (apt.)			7.59	14.21		20.09								
289 Segorbe-Arabal			8.09	14.31		20.25								
291 Segorbe-Arabal			8.15	14.36		20.30								
297 Segorbe-Ciudad			8.18	14.40		20.33								
297 Soneja (apt.)			8.26	14.48		20.41								
308 Algimia-Torres-Torres			8.44	15.00		20.52								
314 Estivella-Albalat (apt.)			8.50	15.06		20.58								
318 Gilet (apt.)			8.54	15.11		21.02								
320 Bifurcación-Puzol														
322 Sagunto			9.03	15.23	20.28	21								

Identificación del tren	Semid. 2440	Semid. 2244	Inter. 180	Ráp. 690	Inter. 182	Tran. 2442	Inter. 186	Aut. 2444	Semid. 2246	Inter. 184	Exp. 904	Exp. 991	Exp. 880	Exp. 994
0 MADRID-Chamartín	S.													23.25
0 Vicálvaro														23.46
0 Vallecas														
0 MADRID-Chamartín			7.15		12.00		16.30			18.45				
3 Nuevos Ministerios														
6 Recoletos														
0 MADRID-Atocha (apd.)	L.I.		7.24		12.09		16.39			18.54				
0 MADRID-Atocha	S.		7.25		12.10		16.40			18.55				
8 Villaverde Bajo														
49 Aranjuez														0.38
58 Las Infantas (apd.)														
65 Castillejo-Añover														
74 Villasequilla (apt.)														
84 Huerta de Valdecarábanos														
90 El Casar de la Guardia														
102 Tembleque														
108 El Romeral														
121 Villacañas														
135 Quero														
149 Alcázar de San Juan	L.I.													
156 Criptana	S.		7.35		13.17				18.35		22.10	0.33	1.49	3.44
164 Arenales (apt.)			7.42						18.42				2.07	2.18
172 Río Zancara														
180 Córcoles (apd.)			7.53						18.53				2.33	
187 Socuéllamos														
195 Gangueras			8.04						19.05		22.39		2.49	
204 Villarrobledo														
227 Minaya			8.15						19.17		22.57		3.06	
244 Roda de Albacete			8.29						19.31					
261 La Gineta			8.40						19.43		23.26		3.35	
279 ALBACETE	L.I.		8.51						19.54					
287 La Losilla (apt.)	S.	7.20	9.03	9.59	14.28	14.44	19.14		20.06	21.29	23.48	1.57	4.00	5.08
298 Chinchilla			9.04	10.01	14.30	14.46	19.16		20.09	21.31	0.04	2.07	4.19	5.23
317 Villar de Chinchilla														
328 Bonete														
338 Alpera (apt.-cgd.)			8.03						20.47					
360 Almansa			8.17	9.51					21.01		0.59		5.21	6.16
377 La Encina	L.I.		8.29	10.03					21.13		1.13	3.08	5.36	6.29
390 Fuente Higuera	S.		8.33	10.03				20.35	21.15		1.21	3.09	5.57	6.32
400 La Parrilla (apt.)			8.48						21.24		1.32		6.08	
409 Mogente									20.55					6.57
416 Vallada (apt.-cgd.)									21.32					
422 Montesa (apd.)									21.40					6.24
428 Alcudia									21.52					6.31
434 Játiva									21.57					6.45
441 Manuel-Enova			9.35	10.40			21.21	22.10	22.55	2.09	3.49		6.57	7.26
446 Puebla Larga				10.46										
450 Carcagente				10.50										
454 Alcira			9.49	10.56					22.24				7.10	
459 Algemesi			9.54	11.00					22.29				7.16	
469 Benifayó-Almusafes			10.00	11.06					22.35				7.22	
478 Silla			10.09	11.15					22.44					
482 Catarroja			10.18	11.23					22.53				7.41	
483 Masanasa (apd.)														
485 Alfafar-Benetúser														
490 VALENCIA-Término	L.I.	10.33	11.33				21.12	22.07	23.04	23.30	2.51	4.31	7.54	8.07
0 VALENCIA-Término	S.		11.40	11.57	16.27	16.42	21.20		23.11					
62 Gandía	L.I.						22.13							
73 CASTELLÓN	L.I.													

1 Procede de Sevilla y Málaga y continúa a Barcelona (Itin. T-7).
 2 Procede de Almería-Granada-Badajoz y continúa a Barcelona (Itin. T-12).
 3 Procede de Sevilla y continúa a Barcelona (Itin. T-7).
 4 Procede de Málaga y continúa a Barcelona (Itin. T-7).

Identificación del tren	Inter. 181	Semid. 2425	Aut. 2447	Ráp. 693	Inter. 187	Semid. 2443	Inter. 183	Semid. 2427	Inter. 185	Semid. 24.41	Exp. 997	Exp. 883	Exp. 993	Exp. 907
0 CASTELLÓN	S.				10.55									
0 Gandía														
0 VALENCIA-Término	L.I.				11.47									
0 VALENCIA-Término	S.	6.00	6.30	7.25	11.13	11.55	13.20	16.30	16.46	18.45	19.13	22.08	23.15	0.07 4.15
5 Alfafar-Benetúser			6.37				13.27				19.20			
7 Masanasa (apd.)														
8 Catarroja														
12 Silla			6.45				13.35		16.59		19.28		23.28	
21 Benifayó-Almusafes			6.53				13.43		17.07		19.37			
31 Algemesi			7.03				13.53		17.16		19.47		23.47	
36 Alcira			7.08				13.59		17.21		19.53		23.53	
40 Carcagente			7.13				14.04		17.26		19.58		25.59	
44 Puebla Larga														
49 Manuel-Enova														
56 Játiva		6.36	7.27	8.05			14.18		17.40		20.12	22.56	0.17 0.52 5.00	
62 Alcudia			7.34				14.24		17.48		20.18			
68 Montesa (apd.)							14.30				20.31			
74 Vallada (apt.-cgd.)			7.45				14.36				20.38		0.35	
81 Mogente			7.53				14.48				20.46		0.46	
90 La Parrilla (apt.)			8.01								20.54			
100 Fuente-Higuera (apd.)			8.10							15.04			1.06 1.31	
113 La Encina	L.I.		8.20	8.58			15.14		18.24	21.14	23.41	1.20 1.41 5.45		
131 Almansa	S.		8.22				15.15		18.24	21.18	23.43	1.23 1.43 5.47		
152 Alpera (apt.-cgd.)			8.37				15.29		18.38	21.33	0.01 1.42 6.05			
162 Bonete			8.51							21.47				
173 Villar de Chinchilla							9.06				22.02			
192 Chinchilla							9.19				22.15		2.23 6.45	
203 La Losilla (apt.)														
211 ALBACETE	L.I.	7.58	9.34		13.13 13.50		18.25 19.28 20.40 22.30		0.51 2.38 2.47 6.58					
229 La Gineta	S.	8.00	9.36		13.15 13.52		18.27 19.29 20.42 19.42		1.06 3.18 2.54 7.10					
246 La Roda de Albacete			10.01								19.53		3.44 7.34	
263 Minaya			10.13								20.05			
286 Villarrobledo			10.33								20.25		4.17 8.06	
295 Gangueras														
303 Socuéllamos			10.45								20.36		4.31 8.20	
310 Córcoles (apd.)														
318 Río Zancara			10.55								20.46		4.45	
326 Arenales (apt.)														
334 Criptana			11.05								20.56		5.00	
341 Alcázar de San Juan	L.I.		11.12		14.26						21.03		2.32 5.07 4.20 8.47	
355 Quero														
369 Villacañas														
382 El Romeral														
388 Tembleque														
400 El Casar de la Guardia														
406 Huerta de Valdecarábanos														

La Encina

Table with columns: Identificación del tren, Aut. 3440, Semid. 2244, Aut. 2440, Ráp. 520, Aut. 3444, Semid. 2240, Talgo 120, Semid. 2246, Aut. 3446, Exp. 880, Semid. 2242, Prestaciones, Itin. Km., and station names from Madrid to Murcia.

3 Circula laborables siguientes a festivos, excepto los días 29-III, 2-V y 30-V-1986.

La Encina

Table with columns: Identificación del tren, Aut. 3441, Ráp. 521, Aut. 3443, Semid. 2421, Talgo 122, Aut. 3445, Aut. 2245, Aut. 3447, Exp. 1883, Semid. 2423, Prestaciones, Itin. Km., and station names from Murcia to Madrid.

3 Circula laborables siguientes a festivos, excepto los días 29-III, 2-V y 30-V-1986.

Identificación del tren	Plazas asiento	Aut. 24400	Aut. 3240	Aut. 4220	Aut. 24402	TER 580	Aut. 24404	Aut. 3242	Aut. 4222	TER 582 583	Aut. 3244	Autom. 4224
0 MADRID-Chamartín	S.	2	2	2	2	1-2	2	2	2	1-2	2	2
0 Vicálvaro						♀				♀		
0 Vallecas						♂				♂		
0 MADRID-Chamartín												
3 Nuevos Ministerios												
6 Recoletos												
8 MADRID-Atocha (apd.)	LI. S.											
0 MADRID-Atocha												
8 Villaverde Bajo						6.35				9.10		
9 Los Angeles (apd.)												
11 San Cristóbal de los Angeles												
14 Getafe Alicante												
21 Pinto												
28 Valdemoro												
34 Ciempozuelos												
49 Aranjuez						7.15				9.48		
57 Ontigola (apd.)						7.25						
66 Ocaña						7.37						
70 Noblejas (apd.)						7.41						
76 Villarrubia de Santiago						7.48						
79 Santa Cruz de la Zarza						8.08						
109 Tarancón						8.21				10.35		
121 Huelves (apd.)						8.30						
126 Paredes de Melo (apd.)						8.36						
134 Vellisca (apd.)						8.43						
146 Huete						8.55				11.03		
157 Caracena (apd.)						9.03						
163 Castillejo del Romeral						9.09						
172 Cuevas de Velasco						9.19						
177 Villar del Saz de Navalón						9.25						
191 Chillarón						9.37						
201 CUENCA	LI. S.					9.46				11.44		
207 La Melgosa (apd.)						6.20				11.48		
220 Los Palancares (apd.)						6.26						
229 Cañada del Hoyo (apd.)						6.40						
239 Carboneras de Guadazaón						6.48						
246 Arguisuelas						6.56						
263 Yémeda-Cardenete						7.03						
269 Villora (apd.)						7.18						
277 Enguidanos						7.24						
293 Camporrobes (apd.)						7.33						
306 Cuevas de Utiel (apd.)						7.48						
314 Utiel						7.57						
322 San Antonio de Requena						8.07						
327 Requena						8.13						
337 Rebollar (apd.)						8.19						
347 Siete Aguas (apd.)						8.31						
350 Venta Mina-Siete Aguas						8.42						
361 Buñol						8.46						
368 Chiva (apd.)						10.16				13.13		
374 Cheste						10.22						
385 Loriguilla-Llano (apd.)						10.28				13.23		
394 Aldaya						10.40						
399 Vara de Quart (apd.)						10.51						
404 VALENCIA-Término	LI. S.					10.55						
0 VALENCIA-Término						10.55						
224 62 Gandía	LI. S.					11.16						

1 Circula diario Cuenca-Utiel, vísperas y festivos, Cuenca-Valencia.

Identificación del tren	Plazas asiento	Aut. 4221	Aut. 3421	TER 584 585	Aut. 4223	Aut. 3423	Aut. 24401	Aut. 24403	TER 581	Aut. 4225	Aut. 3425	Autom. 24405
0 Gandía	S.	2	2	1-2	2	2	2	2	1-2	2	2	2
62 VALENCIA-Término	LI.			Y					Y			
0 VALENCIA-Término				♂					♂			
5 Vara de Quart (apd.)												
10 Aldaya												
19 Loriguilla-Llano (apd.)												
30 Cheste												
36 Chiva (apd.)												
43 Buñol												
54 Venta Mina-Siete Aguas												
57 Siete Aguas (apd.)												
67 Rebollar (apd.)												
77 Requena												
82 San Antonio de Requena												
90 Utiel												
98 Cuevas de Utiel (apd.)												
111 Camporrobes (apd.)												
127 Enguidanos												
135 Villora (apd.)												
141 Yémeda-Cardenete												
158 Arguisuelas												
165 Carboneras de Guadazaón												
175 Cañada del Hoyo												
184 Los Palancares (apd.)												
197 La Melgosa (apd.)												
203 CUENCA	LI. S.											
213 Chillarón												
227 Villar del Saz de Navalón												
232 Cuevas de Velasco												
241 Castillejo del Romeral												
247 Caracena (apd.)												
258 Huete												
270 Vellisca (apd.)												
278 Paredes de Melo (apd.)												
283 Huelves (apd.)												
295 Tarancón												
311 Santa Cruz de la Zarza												
328 Villarrubia de Santiago												
334 Noblejas (apd.)												
338 Ocaña												
348 Ontigola (apd.)												
355 Aranjuez												
370 Ciempozuelos												
376 Valdemoro												
383 Pinto												
390 Getafe-Alicante												
393 San Cristóbal de los Angeles												
395 Los Angeles (apd.)												
396 Villaverde Bajo												
404 MADRID-Atocha	LI. S.											
0 MADRID-Atocha (apd.)												
2 Recoletos												
5 Nuevos Ministerios												
8 MADRID-Chamartín	LI. S.											
0 Vallecas												
0 Vicálvaro												
0 MADRID-Chamartín	LI.											

1 Circula diario Utiel-Cuenca, vísperas y festivos, Valencia-Cuenca.

Table with columns: Identificación del tren, Semid. 2425, Tran. 24001, Aut. 2447, Tran. 24003, Tran. 24005, Tran. 24007, Tran. 24009, Tran. 24601, Tran. 24011, Tran. 24013, Tran. 24015, Tran. 24017, Aut. 24603, Tran. 24019, Semid. 2443. Rows include stations like VALENCIA-Término, Alfafar-Benetúser, Masanasa (apd.), Catarroja, Silla, Benifayó-Almusafes, Algemés, Alcira, Carcagente, Puebla Larga, Manuel-Enova (apt.), Játiva, Alcudia, Montesa, Vallada, Mogente, and various stops in the Játiva area.

- 1 Continúa a Almansa (Itin. 219).
2 Continúa a Alcázar (Itin. 219).
3 Continúa a la Encina (Itin. 219).

Table with columns: Identificación del tren, Tran. 24021, Tran. 24023, Tran. 24025. Rows include stations like VALENCIA, Alfafar-Benetúser, Masanasa (apd.), Catarroja, Silla, Benifayó-Almusafes, Algemés, Alcira, Carcagente, Puebla Larga, Manuel-Enova (apt.), Játiva, Alcudia, Montesa, Vallada, Mogente, and various stops in the Játiva area.

Table with columns: Identificación del tren, Tran. 24027, Tran. 24029, Tran. 24031, Semid. 2427, Autom. 24605, Tran. 24033, Tran. 24035, Tran. 24037, Tran. 24039, Semid. 2441, Tran. 24041, Autom. 24607, Tran. 24043, Tran. 24045, Tran. 24047. Rows include stations like VALENCIA, Alfafar-Benetúser, Masanasa (apd.), Catarroja, Silla, Benifayó-Almusafes, Algemés, Alcira, Carcagente, Puebla Larga, Manuel-Enova (apt.), Játiva, Alcudia, Montesa, Vallada, Mogente, and various stops in the Játiva area.

- 1 Continúa a Alcázar (Itin. 219).
2 Continúa a Albacete (Itin. 219).

Table with columns: Identificación del tren, Tran. 24049, Tran. 24051. Rows include stations like VALENCIA, Alfafar-Benetúser, Masanasa (apd.), Catarroja, Silla, Benifayó-Almusafes, Algemés, Alcira, Carcagente, Puebla Larga, Manuel-Enova (apt.), Játiva, Alcudia, Montesa, Vallada, Mogente, and various stops in the Játiva area.

Identificación del tren	Tran. 24000	Tran. 24002	Tran. 24004	Tran. 24006	Tran. 24008	Autom. 24600	Tran. 24010	Tran. 24012	Tran. 24014	Tran. 24016	Semid. 2440	Tran. 24018	Semid. 2244	Tran. 20020	Autom. 24602
0 Alcoy (apt.) S.						6.50									11.12
6 Cocentaina (apd.)						6.56									11.18
16 Agrés (apd.)						7.09									11.31
25 Onteniente						7.21									11.44
31 Agullent (apd.)						7.28									11.51
35 Albaida (apd.-cgd.)						7.34									11.57
37 Bufalit (apd.)															
40 Montaverner (apd.)						7.40									12.04
46 Puebla del Duc (apd.)															
51 Beniganim (apd.-cgd.)						7.52									12.15
60 Genovés (apd.)						8.00									12.24
64 Játiva	LI					8.06									12.30
0 Mogente	S.					7.17					9.05				
7 Vallada						7.29					9.12				
13 Montesa						7.40					9.18				
19 Alcudia						7.45					9.24				
25 Játiva	LI					7.51					9.30				
32 Manuel-Enova (apt.)	S.	5.45	6.20	6.40	7.52	7.30	8.10	8.15	8.30	8.55	9.20	9.35	10.07	10.40	11.45
37 Puebla Larga		5.51	6.26	6.46	7.58	7.36		8.21	8.36	9.01	9.26		10.13	10.46	11.51
41 Carcagente		5.55	6.30	6.50	8.03	7.40		8.25	8.40	9.05	9.30		10.17	10.50	11.55
45 Alcira		6.01	6.36	6.56	8.09	7.46		8.31	8.46	9.11	9.36	9.49	10.23	10.56	12.01
50 Algemesi		6.06	6.41	7.01	8.14	7.51		8.36	8.51	9.16	9.41	9.54	10.28	11.00	12.06
60 Benifayó-Almusafes		6.12	6.47	7.07	8.20	7.57	8.33	8.42	8.57	9.22	9.47	10.00	10.34	11.06	12.12
69 Silla		6.21	6.56	7.16	8.30	8.06		8.51	9.06	9.31	9.56	10.09	10.43	11.15	12.21
73 Catarroja		6.30	7.05	7.25	8.39	8.15	8.49	9.00	9.15	9.40	10.05	10.18	10.52	11.23	12.30
74 Masanasa (apd.)		6.37	7.12	7.32	8.46	8.21		9.07	9.22	9.47	10.12		10.58		12.36
76 Alfafar-Benetúser						8.23							11.00		12.38
81 VALENCIA-Término	LI	6.42	7.17	7.37	8.51	8.27		9.12	9.27	9.52	10.17		11.04	11.33	12.42
		6.49	7.24	7.44	8.58	8.34	9.03	9.19	9.34	9.59	10.24	10.33	11.11	11.40	12.49

1 Procede de Albacete (Itin. 219).
2 Procede de Alcázar (Itin. 219).

Identificación del tren	Tran. 24022	Tran. 24024	Tran. 24026
0 Alcoy (apt.) S.			
6 Cocentaina (apd.)			
16 Agrés (apd.)			
25 Onteniente			
31 Agullent (apd.)			
35 Albaida (apd.-cgd.)			
37 Bufalit (apd.)			
40 Montaverner (apd.)			
46 Puebla del Duc (apd.)			
51 Beniganim (apd.-cgd.)			
60 Genovés (apd.)			
64 Játiva	LI		
0 Mogente	S.		
7 Vallada			
13 Montesa			
19 Alcudia			
25 Játiva	LI		
32 Manuel-Enova (apt.)	S.	12.58	13.30
37 Puebla Larga		13.04	13.36
41 Carcagente		13.08	13.40
45 Alcira		13.14	13.46
50 Algemesi		13.19	13.51
60 Benifayó-Almusafes		13.25	13.57
69 Silla		13.34	14.06
73 Catarroja		13.43	14.15
74 Masanasa (apd.)		13.50	14.21
76 Alfafar-Benetúser			14.23
81 VALENCIA-Término	LI	13.55	14.27
		14.02	14.34
			15.04

Identificación del tren	Tran. 24028	Tran. 24030	Tran. 24032	Tran. 24034	Tran. 24036	Tran. 24038	Autom. 24604	Tran. 2442	Tran. 24040	Tran. 24042	Tran. 24044	Tran. 24046	Tran. 24048	Autom. 24606	Autom. 2444
0 Alcoy (apt.) S.							16.15								19.25
6 Cocentaina (apd.)							16.21								19.31
16 Agrés (apd.)							16.34								19.44
25 Onteniente							16.46								19.56
31 Agullent (apd.)							16.53								20.03
35 Albaida (apd.-cgd.)							16.59								20.09
37 Bufalit (apd.)															
40 Montaverner (apd.)							17.05								20.15
46 Puebla del Duc (apd.)															
51 Beniganim (apd.-cgd.)							17.16								20.26
60 Genovés (apd.)							17.24								20.34
64 Játiva	LI						17.30								20.40
0 Mogente	S.						14.55								17.05
7 Vallada							15.01								17.16
13 Montesa							15.06								17.26
19 Alcudia							15.11								17.31
25 Játiva	LI						16.17								17.37
32 Manuel-Enova (apt.)	S.	14.20	14.40	15.00	15.18	16.15	16.56	17.33	17.38	17.50	18.20	18.45	19.30	20.00	20.43
37 Puebla Larga		14.26	14.46	15.06	15.24	16.21	17.02	17.44	17.44	17.56	18.26	18.51	19.36	20.06	21.21
41 Carcagente		14.30	14.50	15.10	15.28	16.25	17.06	17.48	18.00	18.30	18.55	19.40	20.10		
45 Alcira		14.36	14.56	15.16	15.34	16.31	17.12	17.54	18.06	18.36	19.01	19.46	20.16		
50 Algemesi		14.41	15.01	15.21	15.39	16.36	17.17	17.59	18.11	18.41	19.06	19.51	20.20		
60 Benifayó-Almusafes		14.47	15.07	15.27	15.45	16.42	17.23	18.05	18.17	18.47	19.12	19.57	20.26	21.06	
69 Silla		14.56	15.16	15.36	15.54	16.51	17.32	18.14	18.26	18.56	19.21	20.06	20.35		
73 Catarroja		15.05	15.25	15.45	16.03	17.00	17.41	18.12	18.23	18.35	19.05	19.30	20.15	20.44	21.22
74 Masanasa (apd.)		15.12	15.31	15.51	16.10	17.06	17.48	18.29	18.42	19.12	19.37	20.21	20.50		
76 Alfafar-Benetúser								18.31				20.23	20.52		
81 VALENCIA	LI	15.17	15.37	15.57	16.15	17.12	17.53	18.34	18.47	19.17	19.42	20.27	20.55		
		15.24	15.44	16.04	16.22	17.19	18.00	18.26	18.41	18.54	19.24	19.49	20.34	21.02	21.36
															22.07

1 Procede de Almansa (Itin. 219).
2 Procede de La Encina (Itin. 219).

Identificación del tren	Tran. 24050	Semid. 2246
0 Alcoy (apd.) S.		
6 Cocentaina (apd.)		
16 Agrés (apd.)		
25 Onteniente		
31 Agullent (apd.)		
35 Albaida (apd.-cgd.)		
37 Bufalit (apd.)		
40 Montaverner (apd.)		
46 Puebla del Duc (apd.)		
51 Beniganim (apd.-cgd.)		
60 Genovés (apd.)		
64 Játiva	LI	
0 Mogente	S.	21.40
7 Vallada		21.52
13 Montesa		21.57
19 Alcudia		22.03
25 Játiva	LI	21.27
32 Manuel-Enova (apt.)	S.	21.28
37 Puebla Larga		22.10
41 Carcagente		21.34
45 Alcira		21.38
50 Algemesi		21.44
60 Benifayó-Almusafes		22.24
69 Silla		21.49
73 Catarroja		22.29
74 Masanasa (apd.)		21.55
76 Alfafar-Benetúser		22.35
81 VALENCIA	LI	22.04
		22.44
		22.13
		22.53
		22.20
		22.25
		23.04
		22.32
		23.11

1 Procede de La Encina (Itin. 219).

224 **Gandía** ■ **Cullera** ■ **Valencia** ■ **Madrid** **224**

Identificación del tren		Autom. 24200	Autom. 24202	Autom. 24204	Ter 584 585	Autom. 24206	Autom. 24208	Autom. 24210	Autom. 24212	Autom. 24214	Autom. 24216	Autom. 24218	Autom. 24220	Autom. 24222	Autom. 24224	Autom. 24226
Prestaciones	Plazas asiento Cama o litera Restauración Particularidades	2	2	2	1-2- Y	2	2	2	2	2	2	2	2	2	2	2
Itin. Km.																
0	Gandía	6.08	6.54	7.26	7.50	8.41	10.05	11.05	12.10	13.08	14.03	15.00	16.00	17.00	18.00	19.00
1	Gandía-Mercancías															
6	Jaraco (apt.)	6.16	7.02	7.34		8.49	10.13	11.13	12.18	13.16	14.11	15.08	16.08	17.08	18.08	19.08
12	Tabernes de Valldigna	6.23	7.08	7.41	8.02	8.56	10.24	11.21	12.26	13.24	14.19	15.16	16.16	17.16	18.16	19.16
24	Cullera	6.33	7.18	7.52	8.12	9.08	10.34	11.31	12.36	13.34	14.29	15.26	16.26	17.26	18.26	19.26
30	Sueca (apt.)	6.39	7.23	7.58	8.18	9.13	10.40	11.37	12.42	13.39	14.35	15.32	16.31	17.31	18.32	19.31
40	Sollana	6.49	7.35	8.09		9.24	10.51	11.52	12.58	13.51	14.48	15.44	16.43	17.43	18.44	19.43
44	El Romani (apd.)	6.53	7.39	8.14		9.28	10.55	11.52	12.58	13.55	14.48	15.44	16.43	17.43	18.44	19.43
50	Silla	7.00	7.46	8.25	8.34	9.35	11.02	12.02	13.08	14.02	14.58	15.55	16.53	17.53	18.55	19.55
54	Catarroja															
56	Masanasa (apd.)															
57	Alfafar-Benetúser															
219 62	VALENCIA-Término	7.14	8.00	8.39	8.45	9.49	11.16	12.16	13.22	14.16	15.12	16.09	17.07	18.07	19.09	20.09
0	VALENCIA-Término				8.51											
490	MADRID-Atocha				14.23											
490	MADRID-Chamartín															

1 Continúa en el (Itin. 222) vía Cuenca.

224 **Gandía** ■ **Cullera** ■ **Valencia** ■ **Madrid** **224**

Identificación del tren		Autom. 24228	Autom. 24230
Prestaciones	Plazas asiento Cama o litera Restauración Particularidades	2	2
Itin. Km.			
0	Gandía	19.55	20.55
1	Gandía-Mercancías		
6	Jaraco (apt.)	20.03	21.04
12	Tabernes de Valldigna	20.11	21.10
24	Cullera	20.21	21.22
30	Sueca (apt.)	20.27	21.28
40	Sollana	20.43	21.38
44	El Romani (apd.)		21.42
50	Silla	20.53	21.49
54	Catarroja		
56	Masanasa (apd.)		
57	Alfafar-Benetúser		
219 62	VALENCIA-Término	21.07	22.03
0	VALENCIA-Término		
490	MADRID-Atocha		
490	MADRID-Chamartín		

224 **Madrid** ■ **Valencia** ■ **Cullera** ■ **Gandía** **224**

Identificación del tren		Autom. 24201	Autom. 28403	Autom. 24205	Autom. 24207	Autom. 24209	Autom. 24211	Autom. 24213	Autom. 24215	Autom. 24217	Autom. 24219	Autom. 24221	Autom. 24223	Autom. 24225	Autom. 24227
Prestaciones	Plazas asiento Cama o litera Restauración Particularidades	2	2	2	2	2	2	2	2	2	2	2	2	2	2
Itin. Km.															
0	MADRID-Chamartín														
0	MADRID-Atocha														
219 490	VALENCIA-Término	7.09	8.28	9.34	10.25	11.29	12.35	13.27	14.25	15.20	16.20	17.20	18.20	19.20	20.20
0	VALENCIA-Término														
5	Alfafar-Benetúser														
6	Masanasa (apd.)														
8	Catarroja														
12	Silla	7.22	8.41	9.47	10.38	11.42	12.48	13.40	14.38	15.33	16.33	17.33	18.33	19.33	20.32
19	El Romani (apd.)	7.28	8.47	9.53				13.46	14.39	15.39	16.39	17.39	18.39	19.39	20.38
22	Sollana (apt.)	7.34	8.51	9.57	10.52	11.53	12.57	13.52	14.49	15.45	16.44	17.44	18.45	19.44	20.44
32	Sueca (apt.)	7.44	9.02	10.08	11.03	12.04	13.08	14.03	15.00	15.56	16.55	17.55	18.56	19.55	20.54
38	Cullera	7.51	9.09	10.14	11.09	12.10	13.14	14.09	15.06	16.02	17.01	18.01	19.02	20.01	21.00
50	Tabernes de Valldigna	8.04	9.19	10.25	11.20	12.25	13.25	14.20	15.17	16.15	17.15	18.15	19.15	20.12	21.11
56	Jaraco (apt.)	8.12	9.27	10.33	11.28	12.33	13.33	14.28	15.25	16.23	17.23	18.23	19.23	20.20	21.19
61	Gandía Mercancías														
62	Gandía	8.21	9.36	10.42	11.37	12.42	13.42	14.37	15.34	16.32	17.32	18.32	19.32	20.29	21.28

1 Procede de Madrid (Itin. 222).

224 **Madrid** ■ **Valencia** ■ **Cullera** ■ **Gandía** **224**

Identificación del tren		Ter 582 583	Autom. 28427	Autom. 28429
Prestaciones	Plazas asiento Cama o litera Restauración Particularidades	1-2 Y	2	2
Itin. Km.				
0	MADRID-Chamartín			
0	MADRID-Atocha			
219 490	VALENCIA-Término	15.30 20.48	21.14	21.55
5	Alfafar-Benetúser			
6	Masanasa (apd.)			
8	Catarroja			
12	Silla	21.00	21.27	22.08
19	El Romani (apd.)		21.33	
22	Sollana (apt.)		21.41	22.17
32	Sueca (apt.)	21.15	21.52	22.29
38	Cullera	21.21	21.58	22.35
50	Tabernes de Valldigna	21.31	22.08	22.45
56	Jaraco (apt.)		22.16	22.52
61	Gandía Mercancías			
62	Gandía	21.43	22.25	23.01

Table with columns for train identification, services, and arrival times for routes from Valencia to Ribarroja.

Table with columns for train identification, services, and arrival times for routes from Ribarroja to Valencia.

Main table with columns for train identification, services, and arrival times for routes from Madrid to Murcia and Cartagena via Albacete and Chinchilla.

Procede de Alicante (Itin. 228).

Identificación del tren	Autom. 24801	Ráp. 11521	Autom. 4441	Talgo 125	Autom. 2445	Autom. 4443	Autom. 24805	Exp. 823	Exp. 822
0 Cartagena	6.45	7.45		15.30	16.00		19.00	22.15	
3 Barrio del Peral	6.49				16.04		19.04		
12 La Palma-Pozo-Estrecho	6.56				16.11			22.27	
17 Torre-Pacheco	7.02	7.57		15.42	16.17		19.17	22.35	
25 Balsicas-San Javier	7.10	8.04		15.50	16.25		19.25	22.46	
35 Riquelme-Sucina	7.20				16.35			23.01	
45 Canteras (apt.)	7.29				16.44				
55 Alquerías-Santomera	7.43	8.26			16.53		19.52	23.21	
57 Torreaguera (apd.)	7.47				16.57				
59 Beniján	7.51				17.01			23.27	
65 MURCIA del Carmen	7.58	8.33			16.18		20.03	23.34	
72 Alcantarilla	8.39	9.40			16.23		18.02	23.55	
79 Las Torres de Cotillas	8.46	9.48			16.30		18.10	0.09	
82 Alguazas-Molina	8.53	9.54					18.16	0.17	
86 Lorquí-Ceuti (apd.)	8.57	9.58					18.20	0.24	
91 Archena-Fortuna		10.02					18.24	0.30	
105 Blanca-Abarán	9.05	10.08					18.31	0.41	
114 Cieza		10.20					18.44	1.00	
125 La Macetúa (apt.)	9.23	10.35		17.01			18.53	1.14	
139 Calasparra		10.55		17.19			19.13	1.37	
146 Minas (apd.)		11.02					19.19	1.45	
157 Agramón (apt.)		11.13					19.36	1.58	
165 Minateda (apt.)		11.21					19.43		
177 Hellín	10.08	11.33		17.46			19.55	2.22	
186 Tobarra	10.16	11.43					20.05	2.34	
195 Navajuelos (apt.)		11.52					20.14		
204 Los Hitos (apt.)							20.31	3.05	
215 Pozo Cañada (apt.)		12.16					20.42	3.19	
227 Chinchilla		12.27							
238 La Losilla (apt.)									
246 ALBACETE	10.53	12.41		18.30			20.56	3.33	
264 La Gineta	11.23			18.32				3.59	
281 La Roda de Albacete	11.46			18.52				4.24	
298 Minaya									
321 Villarrobledo	12.12			19.18				4.57	
338 Socuéllamos	12.23							5.11	
353 Río Záncara	12.34							5.25	
369 Criptana	12.45							5.39	
376 Alcázar de San Juan	12.51			19.46				5.47	
390 Quero	12.52			19.47				6.12	
404 Villacañas	13.10							6.33	
417 El Romeral									
423 Tembleque									
435 El Casar de la Guardia									
441 Huerta de Valdecarabanos									
451 Villasequilla (apt.)									
460 Castillejo Añover									
467 Las Infantas									
476 Aranjuez	13.50			20.39				7.25	
517 Villaverde Bajo									
525 MADRID-Atocha	14.31								
0 MADRID-Atocha (apd.)	14.32								
2 Recoletos									
5 Nuevos Ministerios									
8 MADRID-Chamartín	14.42			21.26				8.13	
0 Vallecas									
0 Vicalvaro									
0 MADRID-Chamartín								8.38	

Continúa a Valencia (Itin. 227).

Identificación del tren	Exp. 963	Exp. 952	Autom. 2425	Autom. 2246	Autom. 3444	Autom. 34444	Talgo 462	Semid. 2441
0 VALENCIA-Término	2.08		6.23	6.30	7.25		15.27	16.41
12 Silla			6.35	6.45				19.13
21 Benifayó-Almusafes				6.53				19.28
31 Algemesi				7.03				19.37
36 Alcira				7.08			15.55	19.47
39 Carcagente	2.51			7.13				19.53
55 Játiva				7.27	8.05			19.58
62 Alcudia				7.34			16.10	20.12
68 Montesa							16.17	20.18
74 Vallada (apt.cgd.)				7.45			16.23	20.31
81 Mogente				7.53			16.29	20.38
89 La Parrilla	3.25			8.01			16.38	20.46
100 Fuente-Higuera				8.10			16.56	20.54
113 La Encina	3.45			8.20	8.58		17.07	21.14
120 Caudete	1.10			8.17	9.00		17.10	21.25
133 Villena							17.18	21.38
139 Colonia Sta. Eulalia (apd.)	4.32				9.19	15.00	17.30	21.55
143 Sax						15.08		22.03
150 Eida-Petrel	4.52				9.35	15.14	17.43	22.10
156 Monóvar-Pinoso					9.51	15.23	17.51	22.19
161 Novelda-Aspe						15.29		22.25
168 Monforte del Cid (apt.)					9.11	10.05	15.35	22.31
175 Agust (apt.)						10.12	15.49	22.37
183 San Vicente de Raspeig					9.31	10.28	15.55	22.43
191 ALICANTE-Término	5.27				9.43	10.34	16.01	22.51
196 San Gabriel (apt.)	6.02					10.41	18.22	22.58
215 Elche-Parque	6.21					10.50	18.25	19.13
233 Albatera-Catral	6.42					11.00	18.35	19.25
247 Orihuela	7.08					11.17	18.54	19.42
253 Beniel							19.10	
259 Alquerías-Santomera	7.21					11.42	19.25	20.03
263 Beniján	7.37						19.31	
269 MURCIA del Carmen	7.45					11.53	19.37	
0 MURCIA del Carmen							19.44	
65 Cartagena							19.51	20.20

Continúa a Cartagena (Itin. 226 y 228).
Procede de Irún y Bilbao (Itin. T-9).

Identificación del tren	Autom. 24701	Autom. 24703	Autom. 24705	Autom. 24707	Autom. 24709	Autom. 24711	Autom. 24713	Autom. 24715	Autom. 24717	Autom. 24719	Autom. 24721
0 ALICANTE-T.	5.50	7.05	8.13	9.45	12.10	13.40	15.30	17.00	18.25	19.52	21.23
5 San Gabriel (apt.)	6.00	7.19	8.27	10.00	12.20	13.50	15.40	17.10	18.35	20.02	21.33
14 Torrellano (apt.)	6.09	7.27	8.36	10.11	12.31	14.01	15.51	17.21	18.44	20.11	21.47
24 Elche-Mercancías											
24 Elche-Parque	6.18	7.36	8.47	10.20	12.42	14.15	16.03	17.31	18.54	20.20	21.56
25 Elche-Carrus	6.20	7.38	8.49	10.23	12.44	14.17	16.05	17.33	18.56	20.22	21.58
34 Crevillente	6.28	7.45	8.57	10.31	12.52	14.24	16.12	17.40	19.04	20.33	22.06
42 Albatera-Catral	6.40	7.57	9.03	10.38	12.58	14.30	16.18	17.46	19.10	20.39	22.12
48 Callosa de Segura	6.47	8.03	9.15	10.48	13.05	14.43	16.25	17.58	19.17	20.45	22.19
56 Orihuela	6.54	8.10	9.23	10.56	13.13	14.51	16.33	18.06	19.25	20.52	22.27
62 Beniel	7.00	8.24	9.29	11.02	13.20	14.57	16.39	18.12	19.31	21.00	22.33
68 Alquerías Santomera	7.05	8.30	9.35	11.08	13.27	15.03	16.46	18.17	19.37	21.05	22.42
70 Torreaguera (apd.)	7.09	8.34	9.39	11.12	13.31	15.07	16.50	18.21	19.41	21.09	22.46
72 Beniján	7.17	8.37	9.43	11.26	13.35	15.11	16.53	18.30	19.44	21.13	22.50
78 MURCIA del Carmen	7.24	8.44	9.50	11.23	13.42	15.18	17.00	18.37	19.51	21.20	22.57

Procede de Valencia (Itin. 227).

Guadix

Table with columns for train identification, services, and arrival times for routes 220 and 219. Includes stations like Cartagena, Murcia, and Alicante.

1 Procede de Murcia (Itin. 228). 2 Continúa a Irún y Bilbao (Itin. T-9). 3 Procede de Aguilas (Itin. 320 y 228).

Table with columns for train identification, services, and arrival times for routes 227 and 228. Includes stations like Murcia, Alicante, and Valencia.

1 Continúa a Villena (Itin. 227). 2 Continúa a Valencia (Itin. 227).

Table with columns for train identification, services, and arrival times for routes 227 and 228. Includes stations like Murcia, Alicante, and Valencia.

EXTREMADURA ANDALUCIA

Identificación del tren	Aut. 2230 2231	Tm. 22412 22500	Omn. 3225 3224	Omn. 5200	TER 332	Tm. 22428 22502	FERR. 32221	Aut. 2220	TER 594 595	Tm. 22446 22504	Aut. 3226	Tm. 22470 22506	Exp. 330
Prestaciones	2	2	2	2	1-2	2	2	2	1-2	2	2	2	1-2
Plazas asiento													
Camión litera													
Restauración													
Particularidades													
Itin. Km.	4		2		X				Y		3		1 2 3
0 MADRID-Atocha S		7.17		9.21	10.15	11.20		14.15	15.20	15.48	18.35	21.20	23.10
8 Villaverde Bajo		7.26		9.31		11.29				15.57		21.29	
10 Villaverde Alto		7.31		9.36		11.34				16.02	18.50	21.34	
13 Zarzamedad (apd.)		7.35		9.40		11.38				16.06		21.38	
16 Leganés		7.38		9.44		11.41				16.09	18.57	21.41	
21 La Serna-Fuenlabrada (apd.)		7.42		9.47		11.45				16.13		21.45	
22 Fuenlabrada		7.50		9.50		12.25				16.21		21.53	
26 Humanes de Madrid (apd.)		7.56		9.54		12.31		14.45		16.27	19.08	21.59	
32 Griñón		8.02		9.59		12.37		14.51		16.33	19.13	22.05	
41 Illescas		8.10		10.07		12.46		15.00		16.41	19.22	22.14	
46 Numancia y Yuncos (apd.)		LI		10.11		12.51		15.05			19.27	22.19	
53 Villaluenga-Yuncler				10.19		12.57		15.11			19.33	22.24	
60 Cabañas de la Sagra (apd.)				10.25		13.04		15.18			19.40		
66 Bargas (apd.)				10.30		13.10		15.24			19.48		
75 Villamiel de Toledo (apd.)				10.38		13.29		15.32			19.57		
81 Rielves (apd.)				10.44		13.36		15.39			20.04		
88 Torrijos	LI			10.50	11.17	13.43		15.46	16.22		20.11		0.13
100 Santa Olalla-Carmena (apd.)	S			10.53	11.18			15.47	16.25		20.13		0.18
106 Erustes				11.03				15.58			20.24		
113 Illán de Vacas-C. (apd.)				11.09				16.05			20.31		
121 Montearagón (apd.)				11.15				16.11			20.37		
137 Talavera de la Reina	LI			11.22	11.48			16.19	16.30		20.45		
153 Calera-Chozas	S			11.34	11.50			16.30	16.55		20.56		0.49
165 Alcañizo (apd.)				12.09	11.50			17.02	17.02		20.58		1.04
172 Oropesa de Toledo				12.34				17.27			21.09		
180 La Calzada de Orop. (apd.)				12.43				17.27			21.20		
203 Navalmoral de la Mata	LI			12.51	12.16			17.27			21.28		1.28
215 Casatejada	S			12.57				17.47			21.34		1.49
225 Toril (apd.)				13.12	12.36			17.47			21.50		1.57
234 La Bazagona	LI			13.14	12.37			17.48			21.51		2.07
256 Palazuelo	S			13.24				17.57			22.00		2.55
270 Mirabel				13.31				18.40			22.07		3.10
283 Casas de Millán (apd.)				13.42				18.42			22.48		
288 Cañaverl				14.08	13.27			18.55					
302 Río Tajo (apd.)				14.16	13.28			19.11					
315 Casar de Cáceres				14.16	13.28			19.23					
323 Casar de Cáceres (apd.)				14.16	13.28			19.23					
335 CACERES	LI			14.08	13.27			18.40					4.35
358 Aldea del Cano	S	7.00		8.50				17.00					
374 Carmonita (apd.)		7.18		9.15				17.19					
386 El Carrascalejo (apd.)		7.32		9.30				17.34					
402 Aljucén		7.41		9.41				17.44					
408 Mérida	LI	8.04		9.56				17.58					
414 Aljucén	S			10.02				18.04					
420 Garrovilla				10.20									
426 Torremayor (apd.)				10.28									
431 Montijo				10.36									
439 Guadiana del Caudillo				10.42									
449 Talavera la Real (apd.)				10.49									
467 BADAJOZ	LI			10.57									
0 CACERES	S			11.06									
17 Arroyo Malpartida				11.20									4.50
76 S. Vte. de Alcántara													6.04
97 Valencia de Alcántara	LI												6.17
344 LISBOA-ST. APOLONIA	LI												9.35

1 En el recorrido nacional admite viajeros en las estaciones con parada entre Madrid y Valencia de Alcántara
 2 Procede de Plasencia con salida a las 6.35.
 3 Continúa a Plasencia con llegada a las 23.04.
 4 Continúa a Zafra.

Identificación del tren	Aut. 22501 22411	Aut. 22503 22425	Exp. 331	Aut. 3227	TER 596 597	Aut. 22505 22449	Aut. 22507 22457	Omn. 5201	TER 333	Aut. 2221 22469	FERR. 32220	Omn. 3223 3222	Aut. 2320
Prestaciones	2	2	1-2	2	1-2	2	2	2	1-2	2	2	2	2
Plazas asiento													
Camión litera													
Restauración													
Particularidades													
Itin. Km.			1 2 3	3	4				X			2	4
0 LISBOA-ST. APOLONIA S			21.00						7.30				
247 Valencia de Alcántara			2.00						12.35				
268 S. Vte. de Alcántara			2.13						12.47				
327 Arroyo Malpartida									13.42				
344 CACERES	LI		3.26						13.58				
0 BADAJOZ	S											18.05	
18 Talavera la Real (apd.)												18.20	
28 Guadiana del Caudillo												18.29	
36 Montijo												18.38	
41 Torremayor (apd.)												18.44	
47 Garrovilla												18.51	
53 Aljucén												18.58	
59 Mérida	LI				8.30					15.00		19.29	21.58
65 Aljucén	S									15.06		19.36	22.04
81 El Carrascalejo (apd.)										15.20		19.50	22.17
93 Carmonita (apd.)					8.59					15.31		20.00	22.27
109 Aldea del Cano					9.14					15.46		20.19	22.41
132 CACERES	LI				9.31					16.06		20.36	23.00
144 Casar de Cáceres (apd.)	S		3.36		9.36			12.25	14.03			20.46	
152 Casar de Cáceres								12.36				20.59	
165 Río Tajo (apd.)					10.03			12.44	14.26			21.09	
179 Cañaverl			4.20		10.19			13.00				21.25	
184 Casas de Millán (apd.)								13.15	14.53			21.40	
197 Mirabel								13.21				21.47	
211 Palazuelo	LI		4.51		10.53			13.42				22.03	
233 La Bazagona	S		4.56	7.12	10.55			13.56	15.25			22.16	
242 Toril (apd.)				7.38				14.09	15.28				
252 Casatejada				7.49				14.36					
264 Navalmoral de la Mata	LI		5.53	8.06	11.49			14.46					
287 La Calzada de Orop. (apd.)	S		6.01	8.07	11.51			15.03	16.18				
295 Oropesa de Toledo			6.23	8.22				15.23					
302 Alcañizo (apd.)				8.29	12.17			15.31					
314 Calera-Chozas				8.36				15.37					
330 Talavera de la Reina	LI		6.47	8.58	12.42			15.47					
346 Montearagón (apd.)	S		7.02	8.59	12.43			15.57	17.01			18.35	
354 Illán de Vacas-C. (apd.)				9.10				16.07	17.03			18.47	
361 Erustes				9.20				16.20				18.47	
367 Santa Olalla-Carmena (apd.)				9.28				16.27				18.57	
379 Torrijos	LI		7.34	9.43	13.17			16.42				19.06	
386 Rielves (apd.)	S		7.44	9.44	13.17			16.48				19.12	

Identificación del tren	Omn. 4200	Tm. 5206	Omn. 3225 3224	TER 590	Omn. 3200 8220	Semid. 3202	Aut. 2200	Tm. 5208	Omn. 4202	TER 592	Aut. 2202	Exp. 890	Omn. 4204	Ráp. 693 692	TER 592
Prestaciones	2	2	2	1-2	2	2	2	2	2	1-2	2	1-2	2	1-2	2
Itin. Km.															
0 MADRID-Atocha	S			8.15	8.00	11.03	11.15			15.10	20.00	23.35			
8 Villaverde Bajo					8.10										
10 Villaverde Alto					8.16										
15 Getafe-Badajoz					8.40	11.26						23.58			
23 Parla (apt.)					8.48										
28 Torrejón de Velasco (apd.)															
36 Yeles-Esquivias					9.00										
48 Pantoja-Alameda (apt.)					9.15										
58 Villaseca-Mocejón					9.24										
62 Algodor				9.03	9.31	12.04	12.08			15.58	20.52	0.32			
74 Ablates (apt.)					9.44						21.06				
81 Almonacid (apd.)					9.54										
85 Mascaraque (apd.)					10.00						21.18				
91 Mora-Organ				9.29	10.09	12.40	12.40				21.24	0.59			
94 Manzaneque (apd.)					10.14						21.28				
105 Yébenes (apt.)					10.25	12.54	12.52				21.43				
119 Urda					10.39	13.07	13.03				21.55	1.23			
151 Malagón				10.13	11.06	13.34	13.26			17.07	22.19	1.49			
176 CIUDAD-REAL	LI			10.31	11.25	13.54	13.44			17.25	22.37	2.10			
0 Barcelona-Sants	S				22.15								7.00		
712 Alcázar de San Juan					9.40								14.42		
761 Manzanares					10.25								15.07	16.35	
826 Ciudad Real	LI				11.27								17.22		
176 CIUDAD-REAL	S	8.40		10.33	12.00	13.59	13.46	16.40		17.35	22.39	2.25			17.35
182 Poblete (apd.)		8.47			12.07										
191 Cañada de Calatrava		8.55			12.15	14.14	13.58	16.53							
199 Caracuel (apd.)															
208 Argamasilla de Calatrava		9.09			12.30	14.31	14.11	17.08			23.03				
214 Puertollano	LI	9.15		11.00	12.36	14.38	14.16	17.14		18.02	23.08	2.53			18.02
218 La Nava de Puertollano	S			11.03	12.46					18.04		3.03			18.04
233 Brazatortas-Veredas				11.16	13.02							3.22			
248 Caracollera					13.15										
261 El Madroñal-Fontanosa (apd.)					13.27										
273 Almadenejos-Almadén				11.47	13.40					18.46		3.58			18.46
282 Alamillo (apd.)					13.49										
289 Chillón (apd.)					13.57										
295 Guadalmez-Los Pedroches					14.03					19.07		4.20			19.07
310 Belalcázar (apd.)					14.17										
326 Cabeza del Buey	LI	5.42		12.32	14.36			18.25	19.34			4.52	23.32		19.34
332 Almorchón	S	5.51		12.39	14.43			18.34	19.41			5.00	23.41		19.41
357 Castuera		5.52		12.39	14.44			18.37	19.41			5.01			19.41
365 Quintana de la Serena (apd.)		6.12		12.57	15.05			18.58	19.58			5.22			19.58
375 Campanario		6.19			15.13			19.05				5.30			
385 Magacela		6.30		13.12	15.23			19.16	20.13			5.41			20.13
395 Villanueva de la Serena		6.39			15.31			19.25				5.49			
401 Don Benito		6.48		13.26	15.41			19.34	20.27			6.01			20.27
411 Medellín (apt.)		6.55		13.32	15.51			19.41	20.33			6.13			20.33
420 Valdeterres (apd.)		7.04			15.59			19.50				6.22			
425 Guareña		7.12			16.07			19.58				6.30			
433 Villagonzalo (apt.)		7.18			16.14			20.05	20.50			6.37			20.50
437 Zarza de Alange (apd.)		7.25			16.21			20.12							
441 Don Alvaro (apd.)		7.30			16.26			20.17							
454 Mérida		7.34			16.31			20.21							
460 Aljucén		7.50	10.20	14.14	17.01			20.33	21.15			7.19			21.15
466 Garrovilla		7.57	10.28		17.08										
472 Torremayor (apd.)		8.04	10.36		17.17										
477 Montijo		8.10	10.42		17.23										
485 Guadiana del Caudillo		8.17	10.49	14.33	17.32					21.36		7.50			21.36
495 Talavera la Real (apd.)		8.26	10.57		17.39							7.59			
513 BADAJOZ	LI	8.35	11.06		17.47										
		8.50	11.20	14.56	18.00					21.58		8.17			21.58

1 Barcelona-Ciudad Real-Badajoz (Itin. T-12).
 2 Procede de Plasencia, con salida a las 6.35.
 3 Procede de Barcelona (Itin. T-7).

Identificación del tren	Aut. 2201	Tm. 5207 7223	TER 593	Aut. 2203	Semid. 3203	Omn. 8221 3201	Omn. 4201	Tm. 5209 7229	TER 591	Omn. 3223 3222	Omn. 4203	Exp. 891	Omn. 4207
Prestaciones	2	2	1-2	2	2	2	2	2	1-2	2	2	1-2	2
Itin. Km.													
0 BADAJOZ	S		7.05			11.55	13.30		16.15	18.05	20.10	22.20	
18 Talavera la Real (apd.)						12.10	13.45			18.20	20.24		
28 Guadiana del Caudillo						12.20	13.55			18.29	20.33	22.39	
36 Montijo			7.27			12.32	14.04		16.38	18.38	20.42	22.49	
41 Torremayor (apd.)						12.38	14.12			18.44	20.49		
47 Garrovilla			7.36			12.47	14.27			18.51	20.57	22.59	
53 Aljucén						12.55	14.34			18.58	21.04		
59 Don Alvaro (apd.)			7.49			13.17	14.47		17.00	19.04	21.13	23.30	
72 Zarza de Alange (apd.)						13.28	14.59				21.25		
76 Villagonzalo (apt.)						13.33	15.03			LI	21.29		
80 Guareña			8.10			13.38	15.08				21.34		
88 Valdeterres (apd.)						13.51	15.16				21.41	23.55	
93 Medellín (apt.)						13.58	15.23				21.48	0.02	
102 Don Benito			8.28			14.06	15.32				21.56	0.09	
112 Villanueva de la Serena						14.17	15.47		17.39		22.07	0.24	
127 Magacela			8.35			14.25	15.56		17.46		22.15	0.36	
138 Campanario						14.33	16.06				22.24	0.45	
148 Quintana de la Serena (apd.)			8.48			14.43	16.17		17.59		22.34	0.54	
156 Castuera						14.54	16.30				22.46	1.03	
181 Almorchón	LI		9.06			15.04	16.41		18.17		22.57	1.14	
187 Cabeza del Buey	S					15.23	17.03		18.36		23.19	1.33	
203 Belalcázar (apd.)			9.25			15.24	17.04		18.36		23.19	1.35	5.29
218 Guadalmez-Los Pedroches			9.32			15.35	17.12		18.43		23.27	1.47	5.37
224 Chillón (apd.)						15.50	17.31				23.41		
231 Alamillo (apd.)						16.05	17.46				23.56		
240 Almadenejos-Almadén			10.16			16.12	17.59				24.11		
252 El Madroñal-Fontanosa (apd.)						16.22	18.11				24.26		
265 Caracollera						16.36	18.27				24.41		
280 Brazatortas-Veredas						16.49	18.43				24.56		
295 La Nava de Puertollano	LI					17.02	18.59				25.11		
299 Puertollano	S	6.55	9.50	11.01	15.20	17.00	17.36				25.26	3.34	
305 Argamasilla de Calatrava		7.00	9.56	11.04	15.27	17.07	17.46			19.30	20.17	3.46	
314 Caracuel (apd.)						17.59	19.36						
322 Cañada de Calatrava			10.10		15.39	17.21	18.17			19.50			

Manzanares

Identificación del tren	Tm. 7220 5206	Semid. 5230	Omn. 8220	Tm. 7222	Aut. 2200	Semid. 3202	Tm. 7224	Tm. 5208	TER 11592 592	Tm. 6224	Tm. 6220	Tm. 7226	Exp. 890
0 MADRID-Atocha	2	2	2	2	1-2	2	2	2	1-2	2	2	2	1-2
8 Villaverde Bajo													
9 Los Angeles (apd.)													
11 San Cristóbal de los Angeles													
14 Getafe (Alicante)													
21 Pinto													
28 Valdemoro													
34 Ciempozuelos													
41 Seseña (apd.)													
49 Aranjuez		8.19											
58 Las Infantas (apd.)		8.25											
65 Castillejo-Añover		8.29											
74 Villasequilla (apt.)		8.34											
84 Huerta de Valdecarábanos		8.40											
90 El Casar de la Guardia (apd.)		8.44											
102 Tembleque		8.55											
108 El Romeral (apt.)		8.59											
121 Villacañas		9.08											
135 Quero		9.17											
149 Alcázar de San Juan	LI.	9.26											
165 Marañón	S.	7.21	9.52				15.15						
175 Cinco Casas		7.28	10.01				15.26		20.11	20.27			
184 Herrera de la Mancha (apt.)		7.35	10.10				15.33		20.18	20.45			
198 Manzanares	LI.	7.45	10.20				15.50		20.25	20.53			
219 Daimiel	S.	7.47	10.25	12.53			15.51		20.35	21.03	21.15		
241 Almagro		8.03	10.46	13.08			16.05		20.35	21.03	21.31		
259 Miguelturra (apd.)		8.19	11.07	13.23			16.19		20.35	21.03	21.47		
263 CIUDAD REAL	LI.	8.36	11.27	13.40			16.35		20.35	21.03	22.04		
269 Poblete (apd.)	S.	8.40	12.00		13.46	13.59	16.35	16.40	20.35	21.03	22.25		
278 Cañada de Calatrava		8.47	12.07				16.35		20.35	21.03	22.25		
286 Caracuel (apd.)		8.55	12.15		13.58	14.14	16.53		20.35	21.03	22.25		
295 Argamasilla de Calatrava		9.09	12.30		14.11	14.31	17.08		20.35	21.03	22.25		
301 Puertollano	LI.	9.15	12.36		14.16	14.38	17.14		20.35	21.03	22.25		

- 1 Procede de Barcelona a Valencia. Continúa a Badajoz (Itin. 301).
- 2 Procede de Madrid-A. y continúa a Badajoz (Itin. 301).
- 3 Continúa a Jaén (Itin. 308).
- 4 Procede de Madrid-A. (Vía Algodor).
- 5 Continúa a Sta. Cruz de Mudela.

302	CIUDAD REAL	LI.	10.10	12.36		14.38	17.14		20.35	21.03	22.25		
303	CIUDAD REAL	S.	10.10	12.36		14.38	17.14		20.35	21.03	22.25		
304	CIUDAD REAL	LI.	10.10	12.36		14.38	17.14		20.35	21.03	22.25		
305	CIUDAD REAL	S.	10.10	12.36		14.38	17.14		20.35	21.03	22.25		
306	CIUDAD REAL	LI.	10.10	12.36		14.38	17.14		20.35	21.03	22.25		
307	CIUDAD REAL	S.	10.10	12.36		14.38	17.14		20.35	21.03	22.25		
308	CIUDAD REAL	LI.	10.10	12.36		14.38	17.14		20.35	21.03	22.25		
309	CIUDAD REAL	S.	10.10	12.36		14.38	17.14		20.35	21.03	22.25		
310	CIUDAD REAL	LI.	10.10	12.36		14.38	17.14		20.35	21.03	22.25		
311	CIUDAD REAL	S.	10.10	12.36		14.38	17.14		20.35	21.03	22.25		
312	CIUDAD REAL	LI.	10.10	12.36		14.38	17.14		20.35	21.03	22.25		
313	CIUDAD REAL	S.	10.10	12.36		14.38	17.14		20.35	21.03	22.25		
314	CIUDAD REAL	LI.	10.10	12.36		14.38	17.14		20.35	21.03	22.25		
315	CIUDAD REAL	S.	10.10	12.36		14.38	17.14		20.35	21.03	22.25		
316	CIUDAD REAL	LI.	10.10	12.36		14.38	17.14		20.35	21.03	22.25		
317	CIUDAD REAL	S.	10.10	12.36		14.38	17.14		20.35	21.03	22.25		
318	CIUDAD REAL	LI.	10.10	12.36		14.38	17.14		20.35	21.03	22.25		
319	CIUDAD REAL	S.	10.10	12.36		14.38	17.14		20.35	21.03	22.25		
320	CIUDAD REAL	LI.	10.10	12.36		14.38	17.14		20.35	21.03	22.25		

Comienza a prestar con líneas a las 22.48

Manzanares

Identificación del tren	Exp. 891	Tm. 7221	Tm. 2325	Tm. 5207 7223	TER 593 11593	Tm. 7225	Semid. 5321	Aut. 2203	Semid. 3203	Omn. 8221	Tm. 5209	Tm. 7229
0 Puertollano	1-2	2	2	2	1-2	2	2	2	2	2	2	2
6 Argamasilla de Calatrava												
15 Caracuel (apd.)												
23 Cañada de Calatrava												
32 Poblete (apd.)												
38 CIUDAD REAL	LI.	4.16			10.25	11.30			15.51	17.33	20.05	20.20
42 Miguelturra (apd.)	S.	6.45			10.45	11.40	13.45			19.15		20.20
60 Almagro		7.03			11.05	11.56	14.03			19.39		20.38
82 Daimiel		7.19			11.21	12.11	14.19			20.01		20.54
103 Manzanares	LI.	7.34			11.36	12.26	14.34			20.20		21.09
117 Herrera de la Mancha (apt.)	S.		7.48				14.35	16.35		20.24		21.10
126 Cinco Casas			7.58				14.44	16.43		20.35		21.20
136 Marañón			8.05				14.51	16.49		20.44		21.28
152 Alcázar de San Juan	LI.		8.12				14.58	16.56		20.53		21.36
166 Quero	S.		8.23				15.09	17.06		21.05		21.47
180 Villacañas			8.25					17.08				21.54
193 El Romeral (apt.)			8.34					17.16				22.03
199 Tembleque			8.45					17.25				22.15
211 El Casar de la G. (apd.)			8.55					17.34				22.25
217 Huerta de Valdecarábanos			9.01					17.38				22.31
227 Villasequilla (apt.)			9.10					17.46				22.40
236 Castillejo-Añover			9.15					17.50				22.45
243 Las Infantas (apd.)			9.22					17.57				22.52
252 Aranjuez			9.30					18.04				22.59
260 Seseña (apd.)			9.36					18.08				23.05
267 Ciempozuelos			9.47					18.16				23.14
273 Valdemoro			9.53					18.26				23.26
280 Pinto			9.59					18.33				23.32
287 Getafe (Alicante)			10.12					18.40				23.39
290 San Cristóbal de los Angeles			10.19					18.47				23.45
292 Los Angeles (apd.)			10.24					18.52				23.49
293 Villaverde Bajo			10.30					18.54				23.51
301 MADRID-Atocha	LI.		10.35					19.00				23.55
			10.45					19.10				0.05

- 1 Procede de Badajoz y continúa a Madrid-A. (Vía Algodor) (Itin. 301).
- 2 Procede de Badajoz y continúa a Valencia y Barcelona.
- 3 De Ciudad Real a Alcázar de San Juan diario y continúa a Madrid-A. en días festivos.
- 4 Procede de Linares-Baeza (Itin. 308).
- 5 Procede de Jaén (Itin. 308).
- 6 Continúa a Madrid-A. (Vía Algodor).

321	CIUDAD REAL	LI.	10.10	12.36		14.38	17.14		20.35	21.03	22.25		
322	CIUDAD REAL	S.	10.10	12.36		14.38	17.14		20.35	21.03	22.25		
323	CIUDAD REAL	LI.	10.10	12.36		14.38	17.14		20.35	21.03	22.25		
324	CIUDAD REAL	S.	10.10	12.36		14.38	17.14		20.35	21.03	22.25		
325	CIUDAD REAL	LI.	10.10	12.36		14.38	17.14		20.35	21.03	22.25		
326	CIUDAD REAL	S.	10.10	12.36		14.38	17.14		20.35	21.03	22.25		
327	CIUDAD REAL	LI.	10.10	12.36		14.38	17.14		20.35	21.03	22.25		
328	CIUDAD REAL	S.	10.10	12.36		14.38	17.14		20.35	21.03	22.25		
329	CIUDAD REAL	LI.	10.10	12.36		14.38	17.14		20.35	21.03	22.25		
330	CIUDAD REAL	S.	10.10	12.36		14.38	17.14		20.35	21.03	22.25		
331	CIUDAD REAL	LI.	10.10	12.36		14.38	17.14		20.35	21.03	22.25		
332	CIUDAD REAL	S.	10.10	12.36		14.38	17.14		20.35	21.03	22.25		
333	CIUDAD REAL	LI.	10.10	12.36		14.38	17.14		20.35	21.03	22.25		
334	CIUDAD REAL	S.	10.10	12.36		14.38	17.14		20.35	21.03	22.25		
335	CIUDAD REAL	LI.	10.10	12.36		14.38	17.14		20.35	21.03	22.25		
336	CIUDAD REAL	S.	10.10	12.36		14.38	17.14		20.35	21.0			

Identificación del tren	Exp. 993 992	TALGO 114	Ráp. 512	Ráp. 692	TALGO 110	Tm. 6330	Semid. 2234	Exp. 810	Exp. 11810	Estr. * 812	Omn. 2232	Exp. 39910
0 MADRID-Atocha	S.	8.50	10.45		14.42		16.00	21.45		23.00	23.40	
49 Aranjuez	LI.		11.23				16.49			23.44	0.26	
149 Alcázar de San Juan	S.	4.45	10.16 10.17	12.19 12.20	14.42		18.22 18.25	23.35 23.49		0.55 1.10	1.44 1.56	
175 Cinco Casas							18.45				2.14	
198 Manzanares							19.05	0.23		1.47	2.34	
225 Valdepeñas		5.35	11.01	13.06	15.10		19.26				2.59	
240 Santa Cruz de Mudela				13.15			19.37				3.11	
249 Peñalajo (apt.)							19.48				3.23	
257 Almuradiel-Viso Marqués				13.34			19.58			2.41	3.35	
267 Venta de Cárdenas							20.15				3.47	
274 Las Correderas (apt.)							20.22				4.04	
280 Santa Elena			11.45				20.28				4.18	
286 Calancho (apt.)							20.34				4.32	
296 Vilches				14.05		16.28	20.43			3.12	4.59	
307 Vadollano							20.54			3.30	5.13	
315 Linares-Baeza		6.49	12.11	14.20		16.45	21.02	1.58		3.46	5.50	4.30
329 Jabalquinto (apt.)							21.12				6.04	4.48
341 Espeluy	LI. S.			14.37 14.38		17.02 17.04	18.13 18.14			4.04 4.08	6.16 6.22	4.57 5.13
350 Villanueva de la Reina (apt.)							19.45			4.26	6.30	
363 Andújar			12.40	14.54			20.03	2.33		4.38	6.42	5.31
369 Arjonilla (apt.)							20.15			4.48	6.48	
375 Marmolejo (apt.)				15.05			20.15				6.54	5.44
382 Los Siles (apt.)							20.27	2.55			7.02	
388 Villa del Río				15.17		17.43	20.27				7.10	
398 Montoro				15.26			20.36	3.14			7.21	
407 Pedro Abad (apt.)							20.44				7.30	
412 El Carpio de Córdoba							20.49				7.38	
416 Villafranca de Córdoba (apt.)				15.46			21.00				7.46	
424 Los Cansinos (apt.)							21.12				8.06	
431 Alcolea de Córdoba (apt.)							21.22				8.18	
442 CORDOBA	LI. S.	8.22 8.31	13.34 13.39	16.10 16.28		18.27 18.50	19.22 19.27			5.50 6.07	8.32	6.43 7.03
449 El Higuerón (apt.)				8.43								
455 Villarrubia de Córdoba												
465 Almodovar (apt.)												
474 Posadas			9.10	16.47								
484 Hornachuelos (apt.)												
495 Palma del Río			9.24	17.00								
499 Peñaflo (apt.)												
508 El Priorato (apt.)												
517 Lora del Río			9.42	17.15						5.22	7.16	7.55
526 Azanaque (apd.)												
533 Guadajoz												
538 Los Rosales	LI. S.			17.27 17.28				5.37 5.47			6.05	
545 Cantillana (apd.)												
552 Brenes												
561 La Rinconada												
568 San Jerónimo												
573 SEVILLA-P. Armas	LI.	10.22	14.52		20.00			6.17		8.00		
574 SEVILLA-S. Bernardo	LI. S.			17.50 18.00			20.38 20.47			6.34 6.44		8.35
581 La Salud												
588 Dos Hermanas (apt.)				18.10								
605 Utrera				18.21						7.06		
617 Las Alcantarillas												
646 Lebrija				18.42								
678 Jerez de la Frontera				19.11			21.48			8.04		
693 Puerto de Santa María				19.24			22.00			8.19		
702 Puerto Real (apt.)				19.31						8.30		
712 San Fernando de Cádiz				19.41			22.13			8.44		
727 CADIZ	LI.			19.50			22.22			8.55		

1 Procede de Barcelona y Valencia (Itin. T-7).
 2 Procede de Jaén, salida a las 19.15 horas (Itin. 308).
 3 Procede Almería, por tren 877 (Itin. 314 y 319 bis).

5 Continúa a Huelva (Itin. 309).

Identificación del tren	TALGO 115	Tm. 6331	Ráp. 691	Ráp. 513 30513	TALGO 113	Tm. 23515	Exp. 991 990	Omn. 2323	Exp. 39913	Estr. * 813	Exp. 11811	Exp. 811
0 CADIZ	S.			10.20	13.29						21.40	
15 San Fernando de Cádiz				10.30	13.39						21.54	
25 Puerto Real (apt.)				10.39							22.07	
34 Puerto de Santa María				10.47	13.52						22.19	
49 Jerez de la Frontera				10.59	14.03						22.37	
81 Lebrija				11.23								
110 Las Alcantarillas												
122 Utrera				11.44							23.29	
139 Dos Hermanas (apt.)				11.55								
146 La Salud				12.05	14.59						23.50	
153 SEVILLA-S. Bernardo	LI. S.			12.15	15.14				22.30		23.59	
154 SEVILLA-P. Armas	S.	7.35	8.15			18.10	18.45			23.00		0.07
159 San Jerónimo						18.18						
166 La Rinconada						18.25						
175 Brenes						18.32						
182 Cantillana (apd.)						18.37						
189 Los Rosales	LI. S.			12.36 12.37		18.43 18.44					0.28 1.00	
194 Guadajoz						18.48						
201 Azanaque (apd.)												
210 Lora del Río				12.50		19.00	19.30		23.10	23.48		1.17
219 El Priorato (apt.)						19.10						
228 Peñaflo (apt.)						19.21						
232 Palma del Río				13.05		19.26	19.55		23.28	0.12		1.37
243 Hornachuelos (apt.)												
253 Posadas				13.18		19.45						
262 Almodóvar (apt.)						19.54						
272 Villarrubia de Córdoba						20.03						
278 El Higuerón (apt.)						20.09						
285 CORDOBA	LI. S.	8.46 8.50	9.27 9.42	13.36 13.41	16.23 16.28	20.15 20.15	20.29 20.39		0.02 0.22	0.48 1.03		2.13 2.26
296 Alcolea de Córdoba (apt.)				9.10		21.13						
303 Los Cansinos (apt.)						21.20						
311 Villafranca de Córdoba (apt.)				9.24		21.30						
315 El Carpio de Córdoba				9.28		21.35						
320 Pedro Abad (apt.)				9.33		21.44						
329 Montoro				9.41		21.54						
339 Villa del Río				9.50		22.04						
345 Los Siles (apt.)												
352 Marmolejo (apt.)				10.00		22.14			1.17			
358 Arjonilla (apt.)						22.20						
364 Andújar				9.45	10.10	22.27				1.38		
377 Villanueva de la Reina (apt.)				10.20		22.37				1.58		
386 Espeluy	LI. S.			10.27 10.56	10.40 10.55	14.55 15.09	17.24 17.38			2.06 2.23		4.01 4.06
398 Jabalquinto (apt.)						23.04						
412 Linares-Baeza				10.14	11.16	15.32	17.59	22.14	23.55	2.40 2.52	3.19	4.29
420 Vadollano						0.10						
431 Vilches						0.27				3.43		
437 Calancho (apt.)						0.37						
447 Santa Elena						0.48						
453 Las Correderas (apt.)						0.55						
460 Venta de Cárdenas						1.15						
470 Almuradiel-Viso Marqués						1.34				4.29		
478 Peñalejo (apt.)						1.41						
487 Santa Cruz de Mudela						1.50						
502 Valdepeñas				11.14	12.20	16.49				23.25		
529 Manz												

304 CORDOBA ■ Lora del Río ■ SEVILLA-P.A. 304

Identificación del tren	Tm. 23500	Tm. 23530	Tm. 23502	Tm. 23504	Tm. 23506	Tm. 23532	Tm. 23508	Tm. 23510	Tm. 23512	Tm. 23514	Tm. 23516	Tm. 23518	Tm. 23534
0 CORDOBA	S.	5.50	6.40	8.15	10.30	12.00	14.00	15.15	17.00	18.15	20.35		
7 El Higuero (apt.)		5.56	6.46	8.24	10.36	12.06	14.07	15.25	17.12	18.27	20.47		
13 Villarrubia de Córdoba		6.02	6.52	8.35	10.48	12.17	14.20	15.38	17.27	18.40	21.00		
23 Almodovar (apt.)		6.08	6.58	8.41	10.55	12.24	14.31	15.57	17.43	18.55	21.16		
32 Posadas		6.15	7.06	8.48	11.02	12.39	14.47	15.63	17.50	19.01	21.22		
42 Hornachuelos (apt.)		6.22	7.13	9.01	11.11	12.44	14.53	16.03	17.49	19.08	21.37		
53 Palma del Río		6.30	7.23	9.09	11.17	12.57	15.07	16.17	18.04	19.16	21.37		
57 Peñaflo (apt.)	LI.		7.36	9.16	11.26	13.05	15.07	16.17	18.04	19.16	21.37		
66 El Priorato (apt.)			7.43	9.24	11.34	13.05	15.07	16.17	18.04	19.16	21.37		
75 Lora del Río	S.	6.30	7.44	9.25	11.35	13.06	15.08	16.18	18.05	19.17	21.38	22.00	
84 Azanaque (apt.)			6.41	7.54	9.39	11.50	13.20	15.23	16.33	18.19	19.42	21.52	22.16
91 Guadajoz			6.46	7.59	9.39	11.50	13.20	15.23	16.33	18.19	19.42	21.52	22.16
96 Los Rosales			6.52	8.10	9.50	12.01	13.31	15.35	16.44	18.31	19.53	22.03	22.28
103 Cantillana (apt.)			6.58	8.10	9.50	12.01	13.31	15.35	16.44	18.31	19.53	22.03	22.28
110 Brenes			7.06	8.17	9.57	12.08	13.39	15.43	16.52	18.39	20.01	22.11	22.36
119 La Rinconada			7.13	8.23	10.04	12.15	13.46	15.50	16.59	18.46	20.08	22.18	22.43
126 San Jerónimo			7.20	8.30	10.11	12.22	13.53	15.57	17.06	18.53	20.15	22.25	22.50
131 SEVILLA-Plaza Armas	LI.												

304 SEVILLA-P.A. ■ Lora del Río ■ CORDOBA 304

Identificación del tren	Tm. 23501	Tm. 23531	Tm. 23503	Tm. 23505	Tm. 23507	Tm. 23533	Tm. 23509	Tm. 23511	Tm. 23513	Tm. 23515	Tm. 23517	Tm. 23519	Tm. 23535
0 SEVILLA-Plaza Armas	S.	5.30	6.25	8.02	10.30	11.30	13.00	14.20	16.00	18.10	19.00	20.00	21.00
5 San Jerónimo		5.38	6.32	8.09	10.38	11.38	13.08	14.28	16.07	18.18	19.08	20.08	21.08
12 La Rinconada		5.46	6.39	8.16	10.45	11.46	13.16	14.36	16.15	18.25	19.16	20.16	21.16
21 Brenes		5.53	6.46	8.23	10.52	11.53	13.23	14.43	16.22	18.32	19.23	20.23	21.23
28 Cantillana (apt.)		5.58	6.51	8.28	11.02	12.05	13.35	14.53	16.32	18.44	19.35	20.35	21.35
35 Los Rosales		6.05	6.56	8.39	11.02	12.05	13.35	14.53	16.32	18.44	19.35	20.35	21.35
40 Guadajoz		6.10	7.01	8.43	11.02	12.10	13.40	14.58	16.36	18.48	19.39	20.39	21.40
47 Azanaque (apt.)													
56 Lora del Río	LI.	6.20	7.09	8.52	11.15	12.20	13.50	15.08	16.46	18.59	19.49	20.49	21.50
65 El Priorato (apt.)			7.21	8.55	11.16	12.20	13.51	15.09	16.47	19.00	19.50	20.50	
74 Peñaflo (apt.)			7.31	9.12	11.32	12.36	14.11	15.15	17.05	19.21	20.09	21.04	
78 Palma del Río		6.50	7.37	9.23	11.37	12.41	14.16	15.26	17.10	19.26	20.14	21.15	
89 Hornachuelos (apt.)		6.59	7.52	9.39	11.52	12.56	14.31	15.39	17.26	19.45	20.28	21.31	
99 Posadas		7.06	7.52	9.39	11.52	12.56	14.31	15.39	17.26	19.45	20.28	21.31	
108 Almodovar (apt.)		7.18	8.01	9.49	12.01	13.05	14.40	15.48	17.36	19.54	20.37	21.40	
118 Villarrubia de Córdoba		7.27	8.09	9.58	12.12	13.16	14.48	15.57	17.45	20.03	20.48	21.48	
124 El Higuero (apt.)		7.34	8.21	10.04	12.19	13.23	14.55	16.04	17.51	20.09	20.54	21.54	
131 CORDOBA	LI.	7.40	8.27	10.10	12.25	13.29	15.00	16.10	17.57	20.15	21.00	22.00	

306 San Jerónimo Utrera ■ SEVILLA-San Bernardo ■ Cádiz 306

Identificación del tren	Semid. 23018	Tm. 23024	Semid. 23020	Tm. 23026	Semid. 29300	Semid. 23003 23002	Semid. 23005 23004	Semid. 23007 23006	Semid. 23008	Semid. 23010	Semid. 23012	Semid. 23015 23014	Semid. 23016	Semid. 23022
0 SEVILLA PA.	S.													
0 San Jerónimo	S.	5.45	7.00	7.35	9.00	10.45	13.30	13.38	14.45	16.45	18.25	20.00	21.12	22.15
6 SEVILLA-San Bernardo	S.													
13 La Salud		5.55	7.10	7.48	9.31	11.12	14.05	14.56	16.54	18.30	20.05	21.23	22.20	
20 Dos Hermanas (apt.)														
29 Don Rodrigo (apt.)		6.06	7.21	7.59	9.45	11.24	14.25	15.18	17.14	18.51	20.27	21.47	22.41	
37 Utrera	LI.													
49 Las Alcantarillas														
61 Las Cabezas (apt.)					8.14	9.59	11.37	14.38	15.31	17.27	19.05	20.34	22.04	
78 Lebrija					8.25	10.10	11.55	14.44	15.42	17.38	19.16	20.56	22.14	
90 El Cuervo (apt.)														
100 La Parra (apt.)														
110 Jerez de la Frontera		6.55	7.50	8.48	10.35	12.18	15.19	16.05	18.07	19.43	21.22	22.39		
116 El Portal (apt.)		6.59	7.54	8.52	10.48	12.30	15.31	16.17	18.19	19.59	21.34	22.51		
125 Puerto de Santa María		7.07	8.02	9.00	10.48	12.30	15.31	16.17	18.19	19.59	21.34	22.51		
134 Puerto Real (apt.)		7.14	8.09	9.07	10.56	12.37	15.39	16.24	18.27	20.06	21.42	22.59		
144 San Fernando de Cádiz		7.23	8.19	9.16	11.05	12.48	15.48	16.33	18.37	20.15	21.53	23.08		
157 Segunda Aguada (apt.)		7.31	8.27	9.24	11.13	12.56	15.56	16.41	18.45	20.23	22.01	23.16		
159 CADIZ	LI.	7.35	8.31	9.28	11.17	13.00	16.00	16.45	18.49	20.27	22.05	23.20		

306 Cádiz ■ SEVILLA-San Bernardo ■ Utrera ■ San Jerónimo 306

Identificación del tren	Tm. 23057	Semid. 23051	Semid. 23031	Tm. 23059	Semid. 23053	Semid. 29333	Semid. 29335	Semid. 23037	Semid. 23039 23038	Semid. 23041 23040	Semid. 23043	Semid. 23045 23044	Semid. 23047	Semid. 23055
0 CADIZ	S.	5.45	6.00	6.55	8.05	9.32	12.35	13.50	15.05	16.55	18.25	20.40		
2 Segunda Aguada (apt.)		5.49	6.04	6.59	8.09	9.36	12.39	13.54	15.09	16.59	18.29	20.44		
15 San Fernando de Cádiz		5.57	6.12	7.06	8.18	9.44	12.47	14.02	15.17	17.07	18.38	20.52		
25 Puerto Real (apt.)		6.05	6.20	7.15	8.28	9.51	12.54	14.10	15.24	17.14	18.46	21.00		
34 Puerto de Santa María		6.13	6.28	7.23	8.36	9.59	13.02	14.18	15.32	17.22	18.54	21.08		
43 El Portal (apt.)			6.35	7.30										
49 Jerez de la Frontera		6.23	6.41	7.35	8.48	10.12	13.13	14.29	15.43	17.32	19.07	21.22		
59 La Parra (apt.)	LI.													
69 El Cuervo (apt.)														
81 Lebrija			7.06	8.05	9.14	10.43	13.38	14.55	16.12	17.56	19.35	21.54		
98 Las Cabezas (apt.)			7.21	8.20	9.30	10.54	13.48	15.05	16.22	18.06	19.46	22.04		
110 Las Alcantarillas			7.28	8.27	9.37	11.01								
122 Utrera		6.15	7.37	8.03	9.46	11.10	14.02	15.20	16.36	18.22	20.00	22.18	23.00	
130 Don Rodrigo (apt.)														
139 Dos Hermanas (apt.)		6.27	7.49	8.17	9.58	11.19	14.14	15.32	16.47	18.40	20.13	22.29	23.11	
146 La Salud			7.56	8.29	9.10	10.10	11.34	12.52	14.10	15.28	16.55	18.13	19.31	
153 SEVILLA-San Bernardo	LI.	6.39	8.02	8.29	10.10	11.40	14.26	15.44	17.01	18.52	20.25	22.41	23.23	
159 San Jerónimo	LI.													
164 SEVILLA PA.	LI.													

Identificación del tren	Aut. 23101	Exp. 890	Omn. 4200	Aut. 3301	Omn. 3225 3224	Aut. 23103	TER 590	Omn. 3303	Aut. 2301	Ferr. 32220	Omn. 8220	Aut. 32321 32320	Aut. 2303	Aut. 23105	TER 592
Plazas asiento Cama o litera Restauración Particularidades	2	1-2	2	2	2	2	1-2	2	2	2	2	2	2	2	1-2
Itin. Km.	✕	✕	1	2	3	4	5	6	7	8	9	10	11	12	13
0 SEVILLA-P. Armas	S.	6.40		8.40		13.45		14.45		17.30		19.30		20.30	
5 San Jerónimo				8.48		13.53		14.53		17.38		19.38		20.38	
12 La Rinconada				8.57		14.02		15.02		17.47		19.47		20.47	
21 Brenes				9.05		14.10		15.10		17.55		19.55		20.55	
28 Cantillana (apd.)						14.15		15.15						21.00	
35 Los Rosales		7.06		9.16		14.22		15.25		17.57		20.06		21.07	
37 Tocina (apd.)				9.20		14.26		15.29		20.10		21.11			
40 Alcolea del Río (apd.)				9.24		14.30		15.33		20.14		21.15			
44 Villanueva del Río-Minas		7.16		9.30		14.35		15.39		18.08		20.21		21.20	
51 Arenillas (apt.)	LI.			9.39		LI.		14.40		15.39		18.08		20.21	
68 Pedroso				9.58			15.08	16.05		18.34		20.47			
74 Fábrica del Pedroso (apd.)				10.05				16.12			18.34	20.54			
84 Cazalla-Constantina				10.15			15.27	16.23		18.53		21.05			
96 Alanís (apd.)				LI.			LI.	16.36			18.53	21.18			
109 Guadalcanal (apt.)								16.51			19.21	21.33			
121 Fuente del Arco								17.03				21.45			
128 Casas-Reina (apd.)									17.18			19.39			
134 Llerena	LI.											19.46		22.00	
143 Villagarcía de la Torre (apd.)	S.											19.47			
153 Usagre-Bienvenida												19.55			
160 Balneario de El Raposo (apd.)												20.02			
174 Zafra	LI.											20.12			
183 Los Santos de Maimona	S.											20.20			
196 Villafranca de los Barros												20.21			
210 Almendralejo												20.30			
222 Torremeja (apd.)												20.41			
234 Calamonte (apt.)												20.52			
241 Mérida	LI.											21.01			
0 Mérida	LI.											21.10			
6 Aljucén												21.19			
22 El Carrascalejo (apd.)								15.00				21.24			
34 Carmonita (apd.)								15.06				21.30			
50 Aldea del Cano								15.20				21.43			
73 CACERES	LI.							15.31				21.53			
241 Mérida	S.	7.19	7.50	10.20		14.14					17.01				21.15
247 Aljucén			7.57	10.28							17.08				21.21
253 Garrovilla		7.37	8.04	10.36							17.17				21.27
259 Torremayor (apd.)			8.10	10.42							17.23				21.36
264 Montijo			7.50	8.17			14.33				17.32				21.36
272 Guadiana del Caudillo			7.59	8.26							17.39				21.36
282 Talavera la Real (apd.)				8.35							17.47				21.36
300 BADAJOZ	LI.	8.17	8.50	11.20							18.00				21.56

- 1 Procede de Cabeza de Buey.
- 2 Circula sábados, domingos y festivos.
- 3 Procede de Plasencia con salida a las 6.35 h.
- 4 Procede de Madrid-At.
- 5 Procede de Barcelona-Ciudad Real-Badajoz.

184 SEVILLA P.A.	10.38															
183 SEVILLA-San Bernardo	10.37															
182 La Salud	10.36															
181 De Herminas (apt.)	10.35															
180 Las Alcantarillas	10.34															
179 Las Cabezas (apt.)	10.33															
178 El Cuervo (apt.)	10.32															
177 La Reina (apt.)	10.31															
176 Lanz de la Frontera	10.30															
175 El Portal (apt.)	10.29															
174 Pto de San Mateo	10.28															
173 Pto. Real (apt.)	10.27															
172 San Fernando de Cádiz	10.26															
171 Santa Catalina	10.25															
170 Santa Catalina	10.24															
169 Santa Catalina	10.23															
168 Santa Catalina	10.22															
167 Santa Catalina	10.21															
166 Santa Catalina	10.20															
165 Santa Catalina	10.19															
164 Santa Catalina	10.18															
163 Santa Catalina	10.17															
162 Santa Catalina	10.16															
161 Santa Catalina	10.15															
160 Santa Catalina	10.14															
159 Santa Catalina	10.13															
158 Santa Catalina	10.12															
157 Santa Catalina	10.11															
156 Santa Catalina	10.10															
155 Santa Catalina	10.09															
154 Santa Catalina	10.08															
153 Santa Catalina	10.07															
152 Santa Catalina	10.06															
151 Santa Catalina	10.05															
150 Santa Catalina	10.04															
149 Santa Catalina	10.03															
148 Santa Catalina	10.02															
147 Santa Catalina	10.01															
146 Santa Catalina	10.00															

Identificación del tren	Aut. 23100	Aut. 2300	Aut. 2230 32230	TER 593	Aut. 23102	Aut. 32233 32232	Omn. 8221	Omn. 4201	Aut. 23104	TER 591	Ferr. 32221	Omn. 3223 3222	Omn. 4203	Exp. 891	Aut. 28356
Plazas asiento Cama o litera Restauración Particularidades	2	2	2	1-2	2	2	2	2	2	1-2	2	2	2	1-2	2
Itin. Km.	✕	✕	1	2	3	4	5	6	7	8	9	10	11	12	13
0 BADAJOZ	S.			7.05			11.55	13.30		16.15		18.05	20.10	22.20	
18 Talavera la Real (apd.)							12.10	13.45				18.20	20.24	22.30	
28 Guadiana del Caudillo							12.20	13.55				18.29	20.33	22.39	
36 Montijo				7.27			12.32	14.04		16.38		18.38	20.42	22.49	
41 Torremayor (apd.)							12.38	14.12				18.44	20.49	22.59	
47 Garrovilla				7.36			12.47	14.27				18.51	20.57	22.59	
53 Aljucén							12.55	14.34				18.58	21.04	23.13	
59 Mérida	LI.			7.48			13.01	14.40		16.59		19.04	21.10	23.13	
0 CACERES	S.		7.00			9.40					17.00				
23 Aldea del Cano			7.18			9.58					17.19				
39 Carmonita (apd.)			7.32			10.12					17.34				
51 El Carrascalejo (apd.)			7.41			10.21					17.44				
67 Aljucén			7.58			10.35					17.58				
73 Mérida	LI.		8.04			10.41									

Identificación del tren	Plazas asiento	Tm. 5380	Aut. 5382	Semid. 4336	Exp. 9972	Tm. 4338	Ráp. 512	Tm. 5384	Ráp. 692	TALGO 140	Tm. 5330	Aut. 6387	Tm. 6386	*Estr. 840	*Estr. 942
0 MADRID-Chamartín	2				1-2	2	2	2	1-2	1-2	2	2	2	1-2	1-2
8 MADRID-Atocha (apd.)															
0 MADRID-Atocha							10.45			14.05				22.10	2.35
49 Aranjuez							11.23							22.53	2.48
149 Alcázar de San Juan	LI.						12.19			15.32				0.04	4.27
175 Cinco Casas	S.						12.20			15.33				0.19	4.28
198 Manzanares															
Consolación															
225 Valdepeñas															
240 Sta. Cruz de Mudela															
249 Peñalajo (apt.)															
257 Almuradiel-Viso del Marqués															
267 Venta de Cárdenas															
274 Las Correderas (apt.)															
280 Santa Elena															
286 Calancha (apt.)															
296 Vilches															
307 Vadollano															
315 Linares-Baeza															
322 Las Madrigueras (apt.)															
329 Jabalquinto (apt.)															
336 Mengibar-Palomeras (apt.)															
341 Espeluy															
350 Villanueva-Reina (apt.)															
363 Andújar															
Arjonilla															
375 Marmolejo (apt.)															
382 Los Siles (apt.)															
388 Villa del Río															
398 Montoro															
407 Pedro Abad (apt.)															
412 El Carpio de Córdoba															
416 Villafranca de Córdoba (apt.)															
424 Los Cansinos															
431 Alcolea de Córdoba															
442 CORDOBA	LI.														
450 Valchillón (apt.)	S.														
459 El Chaparral (apt.)															
466 Torres Cabrera (apt.)															
476 Fernán-Núñez (apt.)															
483 Montemayor (apt.)															
492 Montilla															
499 Aguilar de la Frontera															
515 Campo Real (apt.)															
519 Puente Genil															
532 Casariche															
542 La Roda de Andalucía															
554 Fuente Piedra (apt.)															
566 Bobadilla	LI.														
574 Gobantes (apt.)	S.														
586 El Chorro (apt.)															
591 Las Mellizas (apt.)															
598 Aloja															
606 Pizarra															
612 Aljaima (apt.)															
618 Cártama (apt.)															
621 Los Remedios (apd.)															
624 Campanillas (apt.)															
631 Los Prados (apt.)															
635 MALAGA	LI.														

- 1 Procede de Barcelona y Valencia. (Itin. T-7.)
- 2 Procede de San Jerónimo.
- 3 Procede de Jaén, salida a las 19:15 horas.
- 4 Procede de Bilbao y llega a Málaga sábados.

Identificación del tren	Tm. 6331	Ráp. 11691	Aut. 6381	Tm. 5331	Aut. 5381	Ráp. 31513	Tm. 4337	TALGO 141	Aut. 6383	Semid. 4339	Exp. 995	Estr. * 943	Tm. 5385	Estr * 841
0 MALAGA	S.													
4 Los Prados (apt.)														
11 Campanillas (apt.)														
14 Los Remedios (apd.)														
17 Cártama (apt.)														
23 Aljaima (apt.)														
29 Pizarra														
37 Alora														
44 Las Mellizas														
49 El Chorro (apt.)														
61 Gobantes (apt.)														
69 Bobadilla	LI.													
81 Fuente Piedra (apt.)	S.													
93 La Roda de Andalucía														
103 Casariche														
116 Puente Genil														
120 Campo Real (apt.)														
136 Aguilar de la Frontera														
143 Montilla														
152 Montemayor (apt.)														
159 Fernán-Núñez (apt.)														
169 Torres-Cabrera (apt.)														
176 El Chaparral (apt.)														
185 Valchillón (apt.)														
193 CORDOBA	LI.													
204 Alcolea de Córdoba	S.													
211 Los Cansinos														
219 Villafranca de Córdoba (apt.)														
223 El Carpio de Córdoba														
228 Pedro Abad (apt.)														
237 Montoro														
247 Villa del Río														
253 Los Siles (apt.)														
260 Marmolejo (apt.)														
Arjonilla														
272 Andújar														
285 Villanueva-Reina (apt.)														
294 Espeluy														
299 Mengibar-Palomeras (apt.)														
306 Jabalquinto (apt.)														
313 Las Madrigueras														
320 Linares-Baeza														
328 Vadollano														
339 Vilches														
349 Calancha (apt.)														
355 Santa Elena														
361 Las Correderas (apt.)														
368 Venta de Cárdenas														
378 Almuradiel-Viso del Marqués														
386 Peñalajo (apt.)														
395 Sta. Cruz de Mudela														
410 Valdepeñas														
Consolación														
437 Manzanares														
460 Cinco Casas														
486 Alcázar de San Juan	LI.													
586 Aranjuez	S.													
635 MADRID-Atocha	LI.													
0 Madrid-Atocha (apd.)														
8 MADRID-Chamartín	LI.		</											

312 Málaga Alora 312

Identificación del tren		Tm.	TALGO	
Itin.	Km.	Plazas asiento	2	
0	MÁLAGA	S.	13.15	
4	Los Prados (apt.)		13.21	
11	Campanillas (apt.)		13.28	
14	Los Remedios (apt.)		13.32	
17	Cártama (apt.)		13.36	
23	Aljaima (apt.)		13.41	
29	Pizarra		13.48	
37	Alora	LI.	13.55	

312 Alora Málaga 312

Identificación del tren		Tm.	TALGO	
Itin.	Km.	Plazas asiento	2	
0	Alora	S.	14.15	
8	Pizarra		14.21	
14	Aljaima (apt.)		14.27	
20	Cártama (apt.)		14.37	
23	Los Remedios (apd.)		14.40	
26	Campanillas (apt.)		14.44	
33	Los Prados (apt.)		14.50	
37	MÁLAGA	LI.	14.56	

313 Madrid Algeciras 313

Identificación del tren		Aut.	Exp.	Exp.	Aut.	Tm.	Aut.	Ráp.	Aut.	Aut.	Ráp.	TALGO
Itin.	Km.	7.338	340	997	7.330	4338	7.332	512	7.334	7.336	6.92	140
0	MADRID-Chamartín		20.10									
0	Vicálvaro		20.32									
0	MADRID-Chamartín											
3	Nuevos Ministerios											
6	Recoletos (apd.)											
8	Atocha (apd.)											
0	MADRID-Atocha		21.20					10.45				14.05
49	Aranjuez							11.23				
65	Castillejo Añover		22.31					12.19				15.32
149	Alcázar de San Juan	LI.	22.36	3.04				12.20			14.42	15.33
175	Cinco Casas		23.09	3.36				12.48			15.10	
198	Manzanares		23.29	3.57				13.06			15.28	
225	Valdepeñas			4.09				13.15				
240	Santa Cruz de Mudela							13.34				
257	Almuradiel-Viso del Marqués											
267	Venta de Cárdenas			4.43								
274	Las Correderas											
280	Santa Elena			5.09								
286	Calancha (apt.)			5.23				14.05			16.28	
296	Vilches							14.20			16.45	17.20
307	Vadollano		0.53	5.43				14.38			17.04	17.40
315	Linares-Baza							14.54			17.22	17.57
329	Jabalquinto (apt.)							15.05				
336	Mangibar-Las Palom. (apt.)		1.12	6.03				15.17			17.43	
341	Espeluy		1.34	6.19				15.26				
350	Villanueva de la Reina (apt.)							15.46				
363	Andújar											
369	Arjonilla (apt.)											
375	Marmolejo (apt.)											
382	Los Siles (apt.)		2.01	6.37				16.10			18.27	18.51
388	Villa del Río			6.47				16.35			18.35	18.56
398	Montoro							16.48				
407	Pedro Abad (apt.)											
412	El Carpio de Córdoba		2.22									
416	Villafranca de Córdoba (apt.)											
424	Los Cansinos (apt.)		2.41									
431	Alcolea de Córdoba (apt.)		2.56									
442	CORDOBA	LI.	3.10	7.28				16.10			18.27	18.51
450	Valchillón (apt.)	S.	3.25	7.48				16.35			18.35	18.56
459	El Chaparral (apt.)							16.48				
466	Torres Cabrera (apt.)		3.46									
476	Fernán Núñez (apt.)											
483	Montemayor (apt.)											
492	Montilla		4.12	8.40				17.27				
499	Aguilar de la Frontera			8.51				17.36				
515	Campo Real (apt.)							17.53			19.42	20.00
519	Puente Genil		4.36	9.09				18.03				
532	Casariche							18.11				
542	La Roda de Andalucía			9.29				18.20				
554	Fuente Piedra (apt.)			14.58								
566	Bobadilla	LI.	5.13	9.48				18.27			20.10	20.29
580	Campillos	S.	5.28					18.45			19.45	20.00
588	Teba (apd.)							19.01			20.00	20.09
597	Almargen-Cañete la Real							19.20			20.20	20.33
608	Atalaya							19.58			20.46	20.53
620	Setenil							20.10			20.53	21.04
627	Parchite (apd.)							20.29				
637	Ronda	LI.	6.10	6.42				20.46				
644	Arriate							21.02				
652	La Indiana (apt.)							21.17				
659	Benoján-Montejaque							21.31				
666	Jimera de Líbar (apt.)							21.47				
676	Cortes de la Frontera (apt.)							21.55				
686	Gaucín							22.23			20.46	
696	San Pablo (apd.)		7.12					22.39			21.02	
701	Jimena de la Frontera		7.19					22.47				
713	Castellar de la Frontera (apd.)		7.30					22.55				
722	Almoraima		7.40					23.03				
729	San Roque-La Línea		7.48	8.17				23.11			21.27	
735	Los Barrios (apt.)		7.54					23.18			21.41	
743	Algeciras	LI.	8.03	8.32				23.26				

- 2 Procede de Barcelona y Valencia. (Itin: T-7) y continúa a Málaga.
- 3 → Paris-Algeciras.
- 4 Procede de Granada por tren 3309. (Itin: 318.)
- 5 Continúa a Málaga.
- 6 Procede de Barcelona y Valencia. Continúa a Sevilla P. A. y a Málaga.

Identificación del tren	Ráp. 11691 691	Aut. 7337	Ráp. 7331 31513	Aut. 7333	TALGO 141	Aut. 7335	Exp. 995 994	Aut. 7339	Exp. 343 342	Tm. 4337
0 Algeciras	S.		8.55	11.15	16.10	19.35	21.45			
9 Los Barrios (apt.)			9.05	11.25	16.24	19.44	22.01			
14 San Roque-La Línea			9.11	11.32		19.51				
21 Almoraima				11.39		19.59				
30 Castellar de la Frontera (apt.)				11.50		20.10				
42 Jimena de la Frontera		9.38		12.02	16.51	20.22				
47 San Pablo (apt.)				12.09		20.29				
57 Gaucín			9.57	12.25	17.10	20.47				
67 Cortes de la Frontera (apt.)			10.09	12.39	17.23	21.00				
77 Jimera de Líbar (apt.)			10.18	12.48		21.10				
84 Benaolán-Montejaque			10.26	12.56	17.38	21.18				
91 La Indiana (apt.)			10.34	13.04	17.46	21.26				
99 Arriate				13.14		21.36				
106 Ronda	LI. S.	7.40	10.54	13.28	18.06	23.50	23.56	21.48		
116 Parchite (apt.)		7.50	10.55	13.28	18.06					
123 Setenil		7.57		13.38						
135 Atalaya		8.07		13.45						
146 Almargin-Cañete la Real		8.20	11.39	13.56	18.31					
155 Teba (apt.)		8.28		14.09	18.44					
163 Campillos		8.37		14.17						
177 Bobadilla	LI. S.	8.50	11.55	14.27	19.04			1.01		
189 Fuente Piedra (apt.)		7.51	12.08	14.40	19.17			1.16	15.37	
201 La Roda de Andalucía				12.35					15.46	
211 Casariche				12.44		20.50			15.56	
224 Puente Genil		8.20		12.52					16.03	
228 Campo Real (apt.)				13.02	15.47	21.09		1.53	16.13	
244 Aguilar de la Frontera				13.18		21.34			16.17	
251 Montilla				13.28		21.42		2.20	16.30	
260 Montemayor (apt.)									16.44	
267 Fernán-Núñez (apt.)									16.50	
277 Torres Cabrera (apt.)									17.01	
284 El Chaparral (apt.)								2.52	17.08	
293 Valchillón (apt.)									17.20	
301 CORDOBA	LI. S.	9.23		14.19	16.57	22.29		3.16	17.30	
312 Alcolea de Córdoba (apt.)		9.42		14.24	17.03	22.54		3.32	17.40	
319 Los Cansinos (apt.)									17.46	
327 Villafranca de Córdoba (apt.)									18.03	
331 El Carpio de Córdoba				14.49					18.13	
336 Pedro Abad (apt.)									18.17	
345 Montoro									18.30	
355 Villa del Río									18.44	
361 Los Siles (apt.)									18.50	
368 Marmolejo (apt.)									19.01	
374 Arjonilla (apt.)									19.17	
380 Andújar		10.40		15.37	17.58	0.03		4.47	19.37	
393 Villanueva de la Reina (apt.)								4.53	19.44	
402 Espeluy		10.56		15.52	18.15	0.21		5.14	19.58	
407 Mengibar-Palomerías (apt.)									20.04	
414 Jabalquinto (apt.)									20.10	
428 Linares-Baeza		11.16		16.11	18.34	0.44		5.40	20.24	
436 Vadollano									20.30	
447 Vilches								1.03	20.37	
457 Calancha (apt.)									20.43	
463 Santa Elena				16.51		1.25		6.21	20.50	
469 Las Correderas (apt.)								1.44	20.57	
476 Venta de Cárdenas				17.15					21.03	
486 Almuradiel-Viso Marqués				17.23					21.10	
503 Santa Cruz de Mudela				17.44					21.17	
518 Valdepeñas		12.20		17.55		2.21		7.06	21.24	
545 Manzanares		12.39		18.14		2.41		7.26	21.31	
568 Cinco Casas									21.37	
594 Alcázar de San Juan	LI. S.	13.05		18.42	20.13	3.12		8.00	21.44	
678 Castillejo Añover				18.48	20.14			8.05	21.51	
694 Aranjuez				19.41				9.19	22.04	
743 MADRID-ATOCHA	LI.			20.21	21.43				22.11	
0 Atocha (apt.)	LI.								22.17	
2 Recoletos (apt.)									22.23	
5 Nuevos Ministerios									22.29	
8 MADRID-Chamartín	LI.								22.35	
0 Vallecas									22.41	
0 Vicálvaro									22.47	
0 MADRID-Chamartín	LI.								22.53	

1 Continúa a Valencia y Barcelona. (Itin. T-7.) Procede de Málaga.
 2 Algeciras-París.
 3 Continúa a Granada en tren 3307. (Itin. 318.)
 4 Procede de Málaga.

Identificación del tren	Exp. 907 906	Exp. 12906	TALGO 178	TALGO 11178	Exp. 878	Exp. 11878	Omn. 2232	Aut. 7382	Aut. 7381 7380	Aut. 7386	Aut. 7385 7384
0 MADRID-Atocha	S.		15.05	22.30			23.40				
49 Aranjuez			23.14	0.09			0.26				
121 Villacañas			16.34	0.28			1.24				
149 Alcázar de San Juan	LI. S.	9.18	16.35	0.38			1.44				
175 Cinco Casas							1.56				
198 Manzanares		9.50	17.01	1.13			2.14				
225 Valdepeñas		10.09	17.19	1.34			2.34				
240 Santa Cruz de Mudela				1.49			2.59				
249 Peñalajo (apt.)				2.00			3.11				
257 Almuradiel-Viso del Marqués				2.14			3.23				
267 Venta de Cárdenas		10.49					3.35				
274 Las Correderas							3.47				
280 Santa Elena		11.06					4.04				
286 Calancha (apt.)							4.18				
296 Vilches		11.32	18.15				4.32				
307 Vadollano							4.59				
315 Linares-Baeza	LI. S.	11.46	18.29	3.00			5.13				
325 Torreblascopedro (apt.)		12.01	18.35	3.09			5.22				
335 Begíjar (apt.)				4.18	3.30		6.25			17.30	
343 Garciez-Jimena (apt.)					3.51		6.34				
354 Jódar		12.34	19.05		4.57	4.11	6.51				
361 Los Propios-Cazorla							7.02			18.05	
369 Quesada (apt.)							7.11			18.20	
377 Larva (apt.)							7.31				
389 Huesa (apt.)							7.48				
401 Cabra del Sto. Cristo-Alicún							8.04			19.09	
406 Huelma (apt.)							8.09				
412 Alamedilla-Guahortuna (apt.)							8.16				
421 Pedro-Martínez (apt.)							8.30			19.33	
433 Moreda	LI. S.	14.12	20.20	6.43	5.57		8.41			19.44	
0 Moreda	S.		14.37	20.25	6.53					8.51	19.49
12 Piñar (apt.)										9.02	
24 Iznalloz			15.06							9.15	20.12
34 Deifontes (apt.)										9.24	
43 Calicasa (apt.)										9.39	
50 Albolote										9.46	20.43
58 GRANADA	LI.		15.34	21.12	8.00						
433 Moreda	S.	14.22		20.35	6.02					8.56	19.48
439 Huélagos-Darro-Diezma							9.02				
451 Fonelas (apt.)										9.15	20.07
453 Benalúa de Guadix (apt.)		14.46					9.22			20.14	
458 Guadix	LI. S.	14.55		20.56	6.29		9.23			20.15	
470 Lacalahorra-Ferreira				20.57	6.34						
478 Huéneja-Dolar											
489 Fiñana		15.43									20.38
494 Abia-Abrocena							9.55			20.48	
504 Doña María Ocaña							10.00			20.53	
511 Nacimiento										21.03	
516 Gérgal							10.17			21.11	
527 Fuente Santa							10.22			21.16	
537 Santafé-Alhama										21.27	
541 Gádor							10.42			21.37	
546 Benahadux-Pechina (apt.)							10.48			21.43	
551 Huércal-Viotor							10.53			21.48	
557 ALMERIA	LI.	16.47		22.17	8.15		10.58			21.53	

1 Procede de Barcelona y Valencia. (Itin. T-12.)
 2 En Linares-Baeza enlaza con tren 39913 procedente de Sevilla S. B. (Itin. 303.)
 3 Continúa a Córdoba.
 4 Procede de Almería.
 5 Procede de Granada.

314 Granada Almería Moreda Madrid 314

		Guadix											
Identificación del tren		Aut. 7381 7380	Aut. 7387	TALGO 11179	TALGO 179	Exp. 905 904	Exp. 12905	Aut. 7383	Aut. 7385 7384	Exp. 879	Exp. 877	Elec. 541	Omn. 2323
Prestaciones	Plazas asiento Cama o litera Restauración Particularidades	2	2	1-2	1-2	1-2	1-2	2	2	1-2	1-2	1-2	
Itin. Km.		1		A	A	2	2	3		6	4	B	5
0	ALMERIA	S.	5.55		13.38	14.00		17.00			23.10		
6	Huércal-Viator		6.02					17.07					
11	Benahadux-Pechina (apt.)		6.08					17.13					
16	Gádor		6.18					17.19			23.20		
20	Santafé-Alhama		6.25					17.26					
30	Fuente Santa		6.42					17.43					
41	Gérgal		7.00					18.01			0.23		
46	Nacimiento		7.08					18.09					
53	Doña María Ocaña		7.21										
63	Abla-Abrucena		7.34					18.30					
68	Fiñana		7.41			15.44		18.37			0.59		
79	Huéneja-Dólar		7.57					18.53					
87	Lacalahorra-Ferreira												
99	Guadix	LI.	8.13		14.59	16.17		19.09			1.33		
		S.	8.14		15.00	16.20		19.10			1.38		
104	Benalúa de Guadix (apt.)		8.19			16.26		19.15					
106	Fonelas (apt.)												
118	Huélago-Darro-Diezma		8.37					19.32					
124	Moreda	LI.	8.43		15.20	16.50		19.38			2.08		
0	GRANADA	S.		7.40	14.40	15.40		18.40		23.15			
8	Albolote			7.54				18.47					
15	Calicasas (apd.)												
24	Deifontes (apt.)							19.02					
34	Iznalloz			8.19				19.13			23.48		
46	Piñar (apt.)							19.29					
58	Moreda	LI.		8.46	15.25	16.45		19.41			0.22		
124	Moreda	S.		8.53	15.40	17.12		19.51		0.27	2.11		
136	Pedro Martínez (apt.)			9.06				20.11					
145	Alamedilla-Guahortuna (apt.)							20.20					
151	Huelma (apd.)							20.27					
156	Cabra del Sto. Cristo-Alicún			9.25				20.32					
168	Huesa (apt.)							20.41					
180	Larva (apt.)							20.53					
188	Quesada (apd.)												
196	Los Propios-Cazorla			9.57				21.07					
203	Jódar			10.04				21.15		1.51	3.29		
214	Garcíez-Jimena (apd.)							21.25					
222	Begijar (apt.)							21.32			3.50		
232	Torreblascopedro (apd.)							21.42					
242	Linares-Baeza	LI.		10.35	17.16	19.09		21.50		2.25	4.09	10.38	23.55
250	Vadollano	S.			17.22	19.24				2.50	4.35		0.10
261	Vilches				17.41	19.44				3.15	4.58		0.27
271	Calancha (apt.)												0.37
277	Santa Elena				18.00								0.48
283	Las Correderas												0.55
290	Venta de Cárdenas									3.45			1.15
300	Almuradiel-Viso del Marqués										5.36	11.25	1.34
308	Peñalajo (apt.)										5.55		1.41
317	Santa Cruz de Mudela									4.12	6.04		1.50
332	Valdepeñas				18.39	20.45				4.30	6.17		2.06
359	Manzanares				18.57	21.04				4.54	6.37		2.46
382	Cinco Casas												3.20
408	Alcázar de San Juan	LI.			19.22	21.36				5.28	7.11	12.25	3.39
436	Villacañas	S.			19.23					5.43	7.16	12.28	4.04
508	Aranjuez									6.05	7.38		4.28
557	MADRID-Atocha	LI.			20.53					6.57	8.27		6.10
										7.45	9.15	13.55	7.00

- 1 Continúa a Granada.
- 2 Continúa a Valencia y Barcelona. (Itin. T-12.)
- 3 Continúa a Almería.
- 4 Procede de Jaén.
- 5 Procede de Córdoba.
- 6 En Linares-Baeza enlaza con tren 39910 destino Sevilla S. B. (Itin. 303.)

315 Almería Moreda Granada 315

		Guadix											
Identificación del tren		Exp. 878	Aut. 7381 7380	TALGO 11179	Exp. 905	Exp. 12906	Aut. 7383	Aut. 7386	TALGO 178	Exp. 877			
Prestaciones	Plazas asiento Cama o litera Restauración Particularidades	1-2	2	1-2	1-2	1-2	2	2	1-2	1-2			
Itin. Km.		1		2	A	3	4	5	6	1	A	2	
0	ALMERIA	S.	5.55	13.38	14.00			17.00				23.10	
6	Huércal-Viator		6.02					17.07					
11	Benahadux-Pechina (apt.)		6.08					17.13					
16	Gádor		6.18					17.19				23.30	
20	Santafé-Alhama		6.25					17.26					
30	Fuente Santa		6.42					17.43					
41	Gérgal		7.00					18.01				0.23	
46	Nacimiento		7.08					18.09					
53	Doña María Ocaña		7.21										
63	Abla-Abrucena		7.34					18.30					
68	Fiñana		7.41			15.44		18.37				0.59	
79	Huéneja-Dólar		7.57					18.53					
87	Lacalahorra-Ferreira												
99	Guadix	LI.	8.13	14.59	16.17			19.09				1.33	
		S.	8.14	15.00	16.20			19.10				1.38	
104	Benalúa de Guadix (apt.)		8.19		16.26			19.15					
106	Fonelas (apt.)												
118	Huélago-Darro-Diezma		8.37					19.32					
124	Moreda	LI.	8.43		15.20	16.50		19.38				2.08	
136	Piñar (apt.)												
148	Iznalloz												
158	Deifontes (apt.)												
167	Calicasas (apd.)												
174	Albolote												
182	GRANADA	LI.	8.00										

- 1 Procede de Madrid-At.
- 2 Continúa a Madrid-At.
- 3 Continúa a Valencia y Barcelona. (Itin. T-12.)
- 4 Procede de Valencia y Barcelona.
- 5 Continúa a Linares-Baeza.
- 6 Procede de Linares-Baeza.

315 Granada Moreda Guadix Almería 315

		Guadix											
Identificación del tren		Exp. 11878	Aut. 7387	Aut. 7382	Exp. 907 906	TALGO 179	Exp. 12905	Aut. 7385 7384	TALGO 11178	Exp. 879			
Prestaciones	Plazas asiento Cama o litera Restauración Particularidades	1-2	2	2	1-2	1-2	1-2	2	1-2	1-2			
Itin. Km.		1	2	3	4	5	A	6	1	A	5		
0	GRANADA	S.		7.40		14.40	15.40	18.40			23.15		
8	Albolote			7.54				18.47					
15	Calicasas (apd.)												
24	Deifontes (apt.)							19.02					
34	Iznalloz							19.13			23.48		
46	Piñar (apt.)							19.29					
58	Moreda	LI.		8.46		15.25	16.45	19.41			0.22		
64	Huélago-Darro-Diezma							19.48					
76	Fonelas (apt.)							19.54					
78	Benalúa de Guadix (apt.)							20.07					
83	Guadix	LI.		6.29		9.15	14.46	20.14			20.56		
		S.		6.34		9.22	14.55	20.15			20.57		
95	Lacalahorra-Ferreira							20.15					
103	Huéneja-Dólar							20.38					
114	Fiñana							20.48					
119	Abla-Abrucena							20.53					
129	Doña María Ocaña							21.03					
136	Nacimiento							21.11					
141	Gérgal							21.16					
152	Fuente Santa							21.27					
162	Santafé-Alhama							21.37					
166	Gádor							21.43					
171	Benahadux-Pechina (apt.)							21.48					
176	Huércal-Viator							21.53					
182	ALMERIA	LI.		8.15		11.05	16.47	22.00			22.17		

- 1 Procede de Madrid-At.
- 2 Continúa a L

316 CORDOBA GRANADA Bobadilla MALAGA **316**
 San Jerónimo Algeciras

Identificación del tren	Semid. 4336	Aut. 4380 4381	Aut. 7330	Aut. 4385 4384	Trn. 4338	Aut. 3309 3308	Aut. 3306 3307	Aut. 7332	Ráp. 11512	Aut. 7334	Aut. 4382 4383	Aut. 4387 4386	Ráp. 11692	Trn. 5330
0 CORDOBA	S.	7.00			13.05				16.35				18.35	19.15
8 Valchillón (apt.)		7.09			13.14				16.48					19.25
17 El Chaparral (apt.)		7.17			13.23									19.33
24 Torres Cabrera		7.23			13.29									19.39
34 Fernán-Núñez (apt.)		7.32			13.43									19.48
41 Montemayor (apt.)		7.41			13.51									19.56
50 Montilla		7.52			14.02				17.27					20.06
57 Aguilar de la Frontera		8.01			14.12				17.36					20.15
73 Campo Real (apt.)					14.24									
77 Puente Genil		8.21			14.30				17.53				19.42	20.32
90 Casariche		8.31			14.40				18.03					LI.
100 La Roda Andalucía		8.40			14.49				18.11					
112 Fuente Piedra (apt.)		8.51			14.58				18.20					
124 Bobadilla	LI.	9.00			15.07				18.27				20.10	
0 Bobadilla	S.		9.48			15.26				19.33				
166 SEVILLA-S.B.	LI.		12.00			17.58				21.53				
172 San Jerónimo	LI.		12.32			18.15				22.15				
0 Bobadilla	S.			10.15										
177 Algeciras	LI.			13.18										
0 Bobadilla	S.				10.37			15.12					19.35	
123 GRANADA	LI.				12.30			17.27					21.30	
124 Bobadilla	S.		9.02			15.20			18.30				20.13	
193 MALAGA	LI.		9.56			16.27			19.32				21.05	

- 1 Directo de Córdoba a Málaga. Enlaza en Bobadilla con trenes destinos San Jerónimo, Algeciras y Granada.
- 2 Procede de Granada.
- 3 Procede de San Jerónimo.
- 4 Procede de Algeciras.
- 5 Procede de Madrid At. y enlaza para Algeciras.
- 6 Procede de Granada y enlaza para Ronda.
- 7 Procede de San Jerónimo y enlaza para Ronda.
- 8 Procede de Barcelona y Valencia (Itin. T-7).

Identificación del tren	Ráp. 11691	Aut. 6381 6380	Aut. 4380 4381	Aut. 5381	Aut. 4385 4384	Ráp. 31513	Trn. 4337	Aut. 3309 3308	Aut. 3306 3307	Aut. 7332	Semid. 4339	Aut. 4387 4386	Aut. 4382 4383	Trn. 5331
0 MALAGA	S.	7.00	7.40		9.18		11.30	13.48					18.30	
69 Bobadilla	LI.	7.50	8.39		10.26		12.23	15.02					19.30	
0 Bobadilla	S.		8.40					15.26						19.33
166 SEVILLA-S.B.	LI.		11.00					17.58						21.53
172 San Jerónimo	LI.		11.27					18.15						22.15
0 Bobadilla	S.												15.17	
177 Algeciras	LI.												18.38	
0 Bobadilla	S.				10.37			15.12					19.35	
123 GRANADA	LI.				12.30			17.27					21.30	
69 Bobadilla	S.	7.51					12.27	15.37					19.50	
81 Fuente Piedra (apt.)							12.35	15.46					20.04	
93 La Roda de Andalucía							12.44	15.56					20.17	
103 Casariche							12.52	16.03					20.35	7.05
116 Puente Genil		8.20					13.02	16.13					20.39	
120 Campo Real (apt.)								16.17					20.53	7.22
136 Aguilar de la Frontera							13.18	16.30					21.00	7.29
143 Montilla							13.28	16.37					21.08	7.40
152 Montemayor (apt.)								16.44					21.14	7.46
159 Fernán-Núñez (apt.)								16.50						7.53
169 Torres Cabrera								17.01						8.04
176 El Chaparral (apt.)								17.08						8.15
185 Valchillón (apt.)								17.20						8.25
193 CORDOBA	LI.	9.23					14.19	17.30					21.45	

- 1 Continúa a Valencia y Barcelona (Itin. T-7).
- 2 Procede de Granada.
- 3 Procede de San Jerónimo.
- 4 Procede de Algeciras.
- 5 En Bobadilla enlaza para Ronda.
- 6 Continúa a Madrid.

317 MALAGA Bobadilla Sevilla S. B. **317**
 GRANADA San Jerónimo

Identificación del tren	Aut. 6381 6380	Aut. 5381 5380	Aut. 4385 4384	Aut. 4380 4381	Trn. 4337	Aut. 3309 3308	Aut. 3306 3307	Aut. 7332	Trn. 5383 5382	Aut. 6383 6382	Semid. 4339	Aut. 4387 4386	Aut. 4382 4383	Trn. 5385
0 MALAGA	S.	7.40	9.18		13.48				17.15	17.45	18.30			20.35
4 Los Prados (apt.)		7.50			13.53				17.20					20.41
11 Campanillas (apt.)					14.00				17.26		18.38			20.54
14 Los Remedios (apd.)					14.04				17.30					21.08
17 Gártama (apt.)					14.08				17.33					21.14
23 Aljaima (apt.)			9.40		14.14				17.38					21.26
29 Pizarra			9.46		14.22				17.44		18.50			21.34
37 Alora			9.52		14.30				17.52		18.59			21.40
44 Las Mellizas			9.58		14.38				18.00		19.07			21.56
49 El Chorro (apt.)			10.09		14.44				18.06		19.23			22.03
61 Gobantes (apt.)					14.55				18.18	18.38	19.30			
69 Bobadilla	LI.	8.39	10.26		15.02				18.25	18.45	19.30			
0 Bobadilla	S.								15.17					
177 Algeciras	LI.								18.38					
0 Bobadilla	S.											19.35		
123 GRANADA	LI.											21.30		
69 Bobadilla	S.	8.40			9.48			15.26			18.47			19.33
81 Fuente Piedra (apt.)		8.50						15.36						19.53
93 La Roda de Andalucía		9.01			10.08			15.48			19.07			20.08
106 Pedrera		9.13						16.01						20.27
118 Aguadulce (apd.)		9.35			10.36			16.22			19.38			20.46
129 Osuna														21.27
148 Ojuelos-Lentejuela (apd.)		9.54			10.55			16.43			19.57			21.40
160 Marchena														21.53
174 El Arahal (apt.)														22.15
188 La Trinidad (apt.)														
195 El Sorbito														
204 Utrera		10.35			11.35			17.31			20.38			21.40
212 Don Rodrigo (apt.)														21.53
221 Dos Hermanas (apt.)		10.47			11.47			17.44			20.56			22.15
226 Los Merinos (apd.)														
228 La Salud														
235 SEVILLA-S. Bernardo	LI.	11.00			12.00			17.52			21.09			22.15
241 San Jerónimo	LI.	11.27			12.32			18.15			21.32			22.15
246 SEVILLA-P. Armas	LI.							18.23						

- 1 Procede de San Jerónimo.
- 2 Procede de Granada.
- 3 Continúa a Córdoba.
- 4 Procede de Algeciras.

317

San Jerónimo




Identificación del tren	Plazas asiento	Aut. 4385	Aut. 3306	Aut. 3306	Aut. 7332	Trn. 4338	Aut. 4387	Ráp. 11692	Aut. 6387
0 SEVILLA-P. Armas	2								
5 San Jerónimo	2	7.25					16.45		17.50
11 SEVILLA-S. Bernardo	2	8.05	12.10				17.05		18.12
18 La Salud			12.16						
20 Los Merinales (apd.)			12.19						
25 Dos Hermanas (apt.)		8.17	12.26				17.17		18.24
34 Don Rodrigo (apt.)			12.34						
42 Utrera		8.32	12.44				17.33		18.39
51 El Sorbito									
58 La Trinidad (apt.)									
72 El Arahal (apt.)			13.14						
86 Marchena		9.09	13.24				18.10		19.16
98 Ojuelos-Lentejuela (apd.)									
117 Osuna		9.32	13.46				18.32		19.42
128 Aguadulce (apd.)									
140 Pedrera		9.55	14.10						20.10
153 La Roda de Andalucía		10.09	14.24				19.09		20.25
165 Fuente Piedra			14.36						20.42
177 Bobadilla		10.27	14.45				19.27		20.51
0 Bobadilla				15.12				19.35	
123 GRANADA		10.37		17.27				21.30	
0 Bobadilla					15.17				
177 Algeciras					18.38				
177 Bobadilla		10.34				15.20		20.13	20.53
185 Gobantes (apt.)						15.26			
197 El Chorro (apt.)						15.37			
202 Las Mellizas						15.44			
209 Alora						15.51			
217 Pizarra						15.58			
223 Aljaima						16.04			
229 Cártama (apt.)						16.10			
232 Los Remedios (apd.)									
235 Campanillas (apt.)						16.15			
242 Los Prados (apt.)						16.21			
246 MALAGA		11.27				16.27		21.05	21.47

- 1 Procede de Granada.
- 2 Procede de Córdoba.
- 3 Procede de Barcelona y Valencia. (Itin. T-7.)

318

San Jerónimo



Identificación del tren	Plazas asiento	Aut. 5301	Aut. 4385	Aut. 6384	Aut. 5303	Aut. 3306	Aut. 3307	Aut. 7332	Aut. 4338	Trn. 4337	Aut. 4387	Semid. 4339	Aut. 6387
0 San Jerónimo	2		7.25										17.50
6 SEVILLA-S. Bernardo	2		8.05										18.12
13 La Salud													
15 Los Merinales (apd.)													
20 Dos Hermanas (apt.)			8.17								17.17		18.24
29 Don Rodrigo (apt.)													
37 Utrera			8.32								17.33		18.39
46 El Sorbito													
53 La Trinidad (apt.)													
67 El Arahal (apt.)													
73 Paradas (apd.)													
81 Marchena			9.09								18.10		19.16
93 Ojuelos-Lentejuela													
112 Osuna			9.32								18.32		19.42
123 Aguadulce (apd.)													
135 Pedrera			9.55										20.10
148 La Roda de Andalucía			10.09								19.09		20.25
160 Fuente Piedra													20.42
172 Bobadilla			10.27								19.27		20.51
0 Bobadilla				10.34									20.53
69 MALAGA				11.27							16.27		21.47
0 Bobadilla													
174 CORDOBA											15.37		19.50
0 Bobadilla								15.17					
177 Algeciras								18.38					
172 Bobadilla			10.37										19.35
175 Las Maravillas (apd.)													
188 Antequera			10.52								15.27		19.50
207 Archidona (apt.)			11.10										20.08
221 Salinas-Villanueva de Tapia													16.03
234 Riofrio (apd.)													16.15
241 San Francisco (apd.)		7.00	11.44								20.42		16.24
242 Loja (apt.)		7.04											16.27
251 Huétor-Tájar (apd.)		7.12											16.35
256 Villanueva de Mesia (apd.)		7.18											16.41
260 Tócon-Montefrío (apt.)		7.24											16.47
265 Alomartes (apd.)		7.29											15.29
270 Illora-Láchar (apd.)		7.35									16.58		15.35
275 San Pascual (apd.)		7.40											15.40
277 Anzola (apd.)		7.43											15.43
280 Pinos Puente (apt.)		7.48											15.48
284 Sierra Elvira (apt.)		7.52									17.10		17.14
286 Atarfe-Santafé (apt.)		8.02											17.18
295 GRANADA		8.11	12.30										17.27

- 1 Dirección de San Jerónimo a Granada y Málaga.
- 2 Directo de San Jerónimo a Granada. Enlaza en Bobadilla con trenes destinos Córdoba y Ronda.
- 3 Procede de Algeciras.
- 4 Procede de Granada.
- 5 Procede de Córdoba.
- 6 Procede de Málaga.
- 7 Directo de San Jerónimo a Málaga.

Table with columns: Identificación del tren, Prestaciones, Itin. Km., Aut. 4380, Aut. 7330, Exp. 997, Tm. 4338, Aut. 3309, Aut. 3308, Tm. 4337, Aut. 5300, Aut. 4382, Ráp. 11692, Aut. 4339, Aut. 5302. Rows include stations like GRANADA, Atarfe-Santafé, Sierra Elvira, Pinos Puente, Anzola, San Pascual, Illora-Láchar, Alomartes, Tócon-Montefrío, Villanueva de Mesía, Huétor-Tajar, Loja, San Francisco, Riofrio, Salinas-Villanueva de Tapia, Archidona, Antequera, Las Maravillas, Bobadilla, MALAGA, Algeciras, CORDOBA, Bobadilla, Fuente Piedra, La Roda de Andalucía, Pedrera, Aguadulce, Osuna, Ojuelos-Lentejuela, Marchena, Paradas, El Arahal, La Trinidad, El Sorbito, Utrera, Don Rodrigo, Dos Hermanas, Los Merinales, La Salud, SEVILLA-S. Bernardo, San Jerónimo, SEVILLA-P.A.

- 1 Directo de Granada a San Jerónimo. En Bobadilla enlaza con trenes destinos Algeciras y Málaga.
2 Procede de Barcelona.
3 Procede de Córdoba.
4 Directo de Granada a Algeciras.
5 Procede de Málaga.
6 En Bobadilla enlaza con Ronda.

Table with columns: Identificación del tren, Prestaciones, Itin. Km., Aut. 4380, Aut. 7330, Exp. 997, Ráp. 31513, Aut. 3304, Tm. 4337, Aut. 3309, Tm. 4338, Aut. 5300, Aut. 7334, Aut. 7336, Aut. 4382, Semid. 4339, Ráp. 11692, Aut. 5302. Rows include stations like GRANADA, Pinos Puente, San Francisco, Archidona, Antequera, Bobadilla, CORDOBA, MALAGA, SEVILLA-S. B., San Jerónimo, Bobadilla, Campillos, Teba, Almargin Cafete Real, Atalaya, Setenil, Parchite, Ronda, Arriate, La Indiana, Benaoján-Montejaque, Jimera de Libar, Cortes Frontera, Gaucin, Jimena de la Frontera, San Roque-La Línea, Algeciras.

- 1 Directo de Granada a San Jerónimo. Enlaza en Bobadilla con trenes destinos Málaga, Algeciras y Córdoba.
2 Procede de Barcelona.
3 Continúa a Madrid-At. Procede de Málaga.
4 Directo de Granada a Algeciras.
5 Procede de Málaga.
6 Procede de Córdoba.
7 Directo de Granada a San Jerónimo. Enlaza en Bobadilla con trenes destinos Córdoba y Málaga.
8 En Bobadilla enlaza con tren 11512 procedente de Madrid At. y con 5383 procedente de Málaga.

319 SEVILLA-S.B. MALAGA Bobadilla GRANADA 319

Identificación del tren	Aut. 7331	Ráp. 31513	Aut. 7333 3307	Aut. 3309 3308	Trn. 4338	Trn. 4337	Aut. 7335 3308	Aut. 4382 4383	Aut. 4387 4386	Semid. 4339	Ráp. 11692	Aut. 7337
0 Algeciras	S.	8.55	11.15				16.10					
14 San Roque-La Línea		9.11	11.32				16.24					
42 Jimena Frontera		9.38	12.02				16.51					
57 Gaucín		9.57	12.25				17.10					
67 Cortes Frontera (apt.)		10.09	12.39				17.23					
77 Jimera de Libar (apt.)		10.18	12.48									
84 Benaolán-Montejaque		10.26	12.56				17.38					
91 La Indiana (apt.)		10.34	13.04				17.46					
99 Arriate			13.14									
106 Ronda	LI.	10.54	13.26				18.06					
116 Parchite (apd.)	S.	10.55	13.28				18.06				7.40	
123 Setenil		11.15	13.45				18.20				7.50	
135 Atalaya			13.56				18.31				7.57	
146 Almargen-Cañete Real		11.39	14.09				18.44				8.20	
155 Téba (apd.)			14.17				19.04				8.28	
163 Campillos		11.55	14.27				19.44				8.37	
177 Bobadilla	LI.	12.08	14.40				19.17				8.50	
0 Bobadilla	S.											
166 SEVILLA-S. B.	LI.			15.26			19.33					
0 Bobadilla	S.			17.58			21.53					
69 MALAGA	LI.				15.20						20.13	
0 Bobadilla	S.			16.27							21.05	
124 CORDOBA	LI.		12.27								19.50	
177 Bobadilla	S.		14.19								21.45	
193 Antequera			15.12								19.35	
212 Archidona (apt.)			15.27								19.50	
246 San Francisco (apd.)			15.45								20.08	
285 Pinos Puente (apt.)			16.24								20.42	
300 GRANADA	LI.		17.10								21.16	
			17.27								21.30	

- 1 Procede de Málaga y continúa a Madrid-At.
- 2 Directo de Algeciras a Granada. Enlaza en Bobadilla con trenes destinos Sevilla, San Barnardo, Málaga y Córdoba.
- 3 Procede de Córdoba.
- 4 Procede de Málaga.
- 5 Procede de Barcelona y Valencia.
- 6 Procede de Granada.
- 7 Procede de San Jerónimo.

319 bis Sevilla Linares-Baeza Almería

Exp.		Exp.
39913		877
11878		39910
22.30	S.	8.35
23.10		7.55
23.28		7.38
0.02	LI	7.03
0.22	S	6.43
1.38		5.44
1.58		
2.23		5.13
2.40		4.48
2.52	LI	4.30
3.30	S	4.09
4.11		3.29
5.57	LI	2.11
6.02	S	2.08
6.34		1.38
7.06		0.59
7.33		0.23
7.59		23.30
8.15	LI	23.10

320 Murcia Almendricos Aguilas 320

Identificación del tren	Aut. 24901	Aut. 24903	Aut. 24905	Aut. 24907	Aut. 24909	Aut. 24911	Aut. 24913	Aut. 24915
0 MURCIA-Carmen	S.	7.35	10.15	11.25	13.10	14.25	17.26	19.00
7 Alcantarilla		7.43	10.23	11.33	13.18	14.33	17.34	19.08
23 Librilla (apd.)		7.56	10.36	11.46	13.31	14.46	17.47	19.21
30 Alhama de Murcia		8.09	10.43	11.53	13.39	14.54	18.00	19.28
43 Totana		8.20	10.55	12.05	13.51	15.06	18.12	19.40
55 La Hoya (apd.)		8.29	11.04	12.14	14.00	15.15	18.21	19.49
64 Lorca San Diego (apd.)		8.36	11.11	12.21	14.07	15.22	18.28	19.56
65 Lorca Sutullena		8.38	11.19	12.23	14.14	15.24	18.30	19.58
75 Puerto Lumbreras (apt.)		LI.	11.27	LI.	14.22	LI.	LI.	LI.
88 Almendricos	LI.		11.39		14.34			22.30
0 Almendricos	S.		11.40		14.35			22.31
10 Pulpi (apd.)			11.49		14.44			22.40
19 Jaravia (apd.)			11.59		14.54			22.50
30 Aguilas (apd.)			12.10		15.05			23.01
31 Aguilas	LI.		12.12		15.07			23.03

320 Aguilas Almendricos Murcia 320

Identificación del tren	Aut. 24902	Aut. 24904	Aut. 24906	Aut. 24908	Aut. 24910	Aut. 24912	Aut. 24914
0 Aguilas	S.	6.40			13.14		19.13
1 Aguilas (apd.)		6.42			13.16		19.15
12 Jaravia (apd.)		6.55			13.29		19.28
21 Pulpi (apd.)		7.05			13.39		19.38
31 Almendricos	LI.	7.17			13.51		19.50
0 Almendricos	S.	7.18			13.52		19.51
13 Puerto Lumbreras (apt.)		7.28			14.02		20.01
23 Lorca Sutullena		7.37	9.00	11.18	13.02	14.17	17.30
24 Lorca San Diego (apd.)		7.39	9.02	11.20	13.04	14.19	17.32
33 La Hoya (apd.)		7.46	9.09	11.27	13.11	14.26	17.39
45 Totana		7.55	9.19	11.37	13.21	14.36	17.49
58 Alhama de Murcia		8.06	9.30	11.54	13.38	14.53	18.01
65 Librilla		8.12	9.36	12.00	13.44	14.59	18.07
81 Alcantarilla (apd.)		8.22	9.47	12.10	13.54	15.09	18.17
88 MURCIA-Carmen	LI.	8.30	9.55	12.18	14.02	15.17	18.25

Identificación del tren	Aut. 24901	Aut. 24903	Aut. 24905	Aut. 24907	Aut. 24909	Aut. 24911	Aut. 24913	Aut. 24915
0 MURCIA-Carmen	S.	7.35	10.15	11.25	13.10	14.25	17.26	19.00
7 Alcantarilla		7.43	10.23	11.33	13.18	14.33	17.34	19.08
23 Librilla (apd.)		7.56	10.36	11.46	13.31	14.46	17.47	19.21
30 Alhama de Murcia		8.09	10.43	11.53	13.39	14.54	18.00	19.28
43 Totana		8.20	10.55	12.05	13.51	15.06	18.12	19.40
55 La Hoya (apd.)		8.29	11.04	12.14	14.00	15.15	18.21	19.49
64 Lorca San Diego (apd.)		8.36	11.11	12.21	14.07	15.22	18.28	19.56
65 Lorca Sutullena		8.38	11.19	12.23	14.14	15.24	18.30	19.58
75 Puerto Lumbreras (apt.)		LI.	11.27	LI.	14.22	LI.	LI.	LI.
88 Almendricos	LI.		11.39		14.34			22.30
0 Almendricos	S.		11.40		14.35			22.31
10 Pulpi (apd.)			11.49		14.44			22.40
19 Jaravia (apd.)			11.59		14.54			22.50
30 Aguilas (apd.)			12.10		15.05			23.01
31 Aguilas	LI.		12.12		15.07			23.03

Table with 14 columns: Identificación del tren, Trn. 23300-23324, Itin. Km., Plazas asiento, Particularidades. Rows include stations from 0 to 32.

Table with 14 columns: Identificación del tren, Trn. 23326-23346, Itin. Km., Plazas asiento, Particularidades. Rows include stations from 0 to 32.

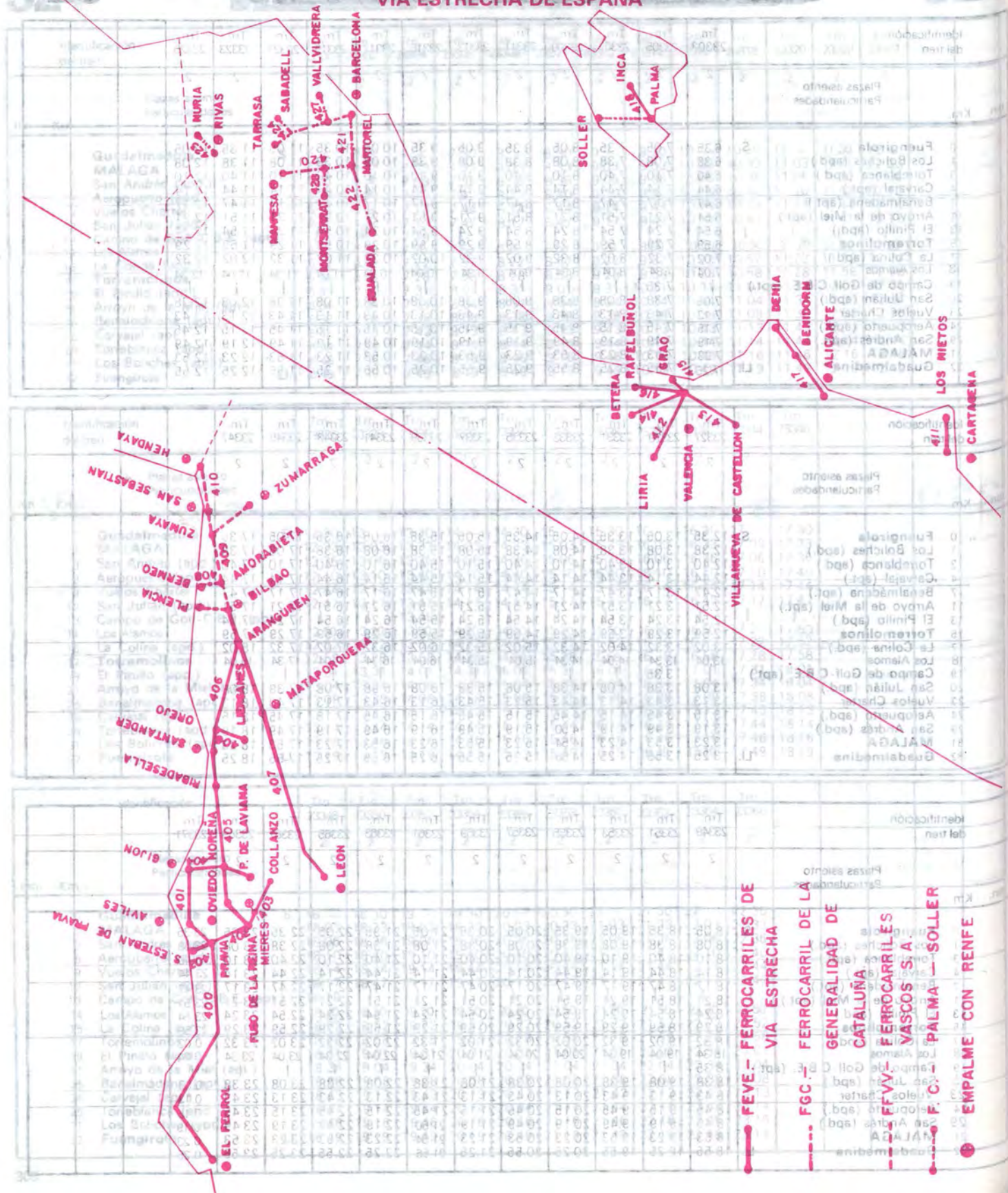
Table with 14 columns: Identificación del tren, Trn. 23348-23366, Itin. Km., Plazas asiento, Particularidades. Rows include stations from 0 to 32.

Table with 14 columns: Identificación del tren, Trn. 23303-23325, Itin. Km., Plazas asiento, Particularidades. Rows include stations from 0 to 32.

Table with 14 columns: Identificación del tren, Trn. 23327-23347, Itin. Km., Plazas asiento, Particularidades. Rows include stations from 0 to 32.

Table with 14 columns: Identificación del tren, Trn. 23349-23371, Itin. Km., Plazas asiento, Particularidades. Rows include stations from 0 to 32.

FERROCARRILES DE VIA ESTRECHA DE ESPAÑA



FERROCARRILES DE VIA ESTRECHA

INDICE DE ITINERARIOS

A	ALICANTE A: Altea, 417. Benidorm, 417. Campello, 417. Denia, 417. Garganes, 417. San Juan, 417. Villajoyosa, 417.	C	CARTAGENA A: El Estrecho, 411. Los Nietos, 411. Cabo de Palos, 430 (servicio por carretera).	I	IRUN-PASEO COLON A: Hendaya, 410. Rentería, 410. San Sebastián, 410. Igalada a Barcelona, 422. Igalada a Martorell, 422.	L	LEON A: Aranguren, 407. Bilbao, 407. Cidad Dosante, 407. Mataporquera, 407. Valmaseda, 407.	R	RAFELBUÑOL A VALENCIA, 416.
B	BARCELONA A: Manresa, 420. Martorell, 421. Igalada, 422. Nuria, 423. Tarrasa, 424. Sabadell, 424. Monserrat, 428. Sarría, 425. Tibidabo, 426.	D	DENIA A: Alicante, 417. Altea, 417. Benidorm, 417. Campello, 417. San Juan, 417. Villajoyosa, 417.	E	EL FERROL A: Avilés, 400-401. Cerdido, 400. Gijón, 400, 401. Oviedo, 400. Pravia, 400, 401. Ribadeo, 400. Soto de Luiña, 400, 401.	M	MANRESA A BARCELONA, 420. Martorell a Barcelona, 421. Martorell a Igualada, 422.	N	NURIA A BARCELONA, 423. Nuria a Hospitalet, 423.
C	ALTEA A: Alicante, 417. Benidorm, 417. Campello, 417. Denia, 417. San Juan, 417. Villajoyosa, 417.	F	FERROL A: Aboño, 401. Candás, 401. El Ferrol, 400-401. Gijón, 400-401. Oviedo, 400. Perfora, 401. Pravia, 400. Ribadeo, 400. Llanes-Trasona, 431 (servicios por carretera).	G	GIJÓN A: Aboño, 401. Avilés, 400-401. Candás, 401. El Ferrol, 400-401. Laviña, 404. Oviedo, 400. Perfora, 401. Pravia, 400-401. Ribadeo, 400-401. Soto de Luiña, 400-401.	O	OVIEDO A: Adarzo, 405. Avilés, 400. Bilbao, 405-406. Collanzo, 403. El Ferrol, 400. Llanes, 405. Marrón, 406. Orejo, 406. Oviedo, 405, 406. Ribadesella Pto., 405. Torrelavega, 405-406. Valmaseda, 406.	S	SABADELL A BARCELONA, 424. Sabadell a Tarrasa, 424.
D	AVILES A: Aboño, 401. Candás, 401. El Ferrol, 400-401. Gijón, 400-401. Oviedo, 400. Perfora, 401. Pravia, 400. Ribadeo, 400. Llanes-Trasona, 431 (servicios por carretera).	H	HENDAYA A: Irún-P. Colón, 410. Rentería, 410. San Sebastián, 410. Hospitalet a Nuria, 423.	P	PALMA A: Benisalem, 418. Consell, 418. Inca, 418. Lloseta, 418. Marratxi, 418. Pont D'Inca, 418. Santa Maria, 418.	T	TARRASA A BARCELONA, 424. Tarrasa a Sabadell, 424. Torrente a Valencia, 413.	V	VALENCIA A: Bétera, 414. Grao, 415. Liria, 412. Paterna, 412. Rafelbuñol, 416. Seminario, 414. Torrente, 413. Villanueva de Castellón, 413.
E	AVILES A: Aboño, 401. Candás, 401. El Ferrol, 400-401. Gijón, 400-401. Oviedo, 400. Perfora, 401. Pravia, 400. Ribadeo, 400. Llanes-Trasona, 431 (servicios por carretera).	LOS NIETOS A: Cartagena, 411. El Estrecho, 411.	EL FERROL A: Avilés, 400-401. Cerdido, 400. Gijón, 400, 401. Oviedo, 400. Pravia, 400, 401. Ribadeo, 400. Soto de Luiña, 400, 401.	COLLANZO A: Oviedo, 403. Ujo, 403. Moreda, 403. Fuso Emp., 403.	LOS NIETOS A: Cartagena, 411. El Estrecho, 411.	MANRESA A BARCELONA, 420. Martorell a Barcelona, 421. Martorell a Igualada, 422.	NURIA A BARCELONA, 423. Nuria a Hospitalet, 423.	SABADELL A BARCELONA, 424. Sabadell a Tarrasa, 424.	
AVILES A: Aboño, 401. Candás, 401. El Ferrol, 400-401. Gijón, 400-401. Oviedo, 400. Perfora, 401. Pravia, 400. Ribadeo, 400. Llanes-Trasona, 431 (servicios por carretera).	LOS NIETOS A: Cartagena, 411. El Estrecho, 411.	EL FERROL A: Avilés, 400-401. Cerdido, 400. Gijón, 400, 401. Oviedo, 400. Pravia, 400, 401. Ribadeo, 400. Soto de Luiña, 400, 401.	COLLANZO A: Oviedo, 403. Ujo, 403. Moreda, 403. Fuso Emp., 403.	LOS NIETOS A: Cartagena, 411. El Estrecho, 411.	MANRESA A BARCELONA, 420. Martorell a Barcelona, 421. Martorell a Igualada, 422.	NURIA A BARCELONA, 423. Nuria a Hospitalet, 423.	SABADELL A BARCELONA, 424. Sabadell a Tarrasa, 424.		
AVILES A: Aboño, 401. Candás, 401. El Ferrol, 400-401. Gijón, 400-401. Oviedo, 400. Perfora, 401. Pravia, 400. Ribadeo, 400. Llanes-Trasona, 431 (servicios por carretera).	LOS NIETOS A: Cartagena, 411. El Estrecho, 411.	EL FERROL A: Avilés, 400-401. Cerdido, 400. Gijón, 400, 401. Oviedo, 400. Pravia, 400, 401. Ribadeo, 400. Soto de Luiña, 400, 401.	COLLANZO A: Oviedo, 403. Ujo, 403. Moreda, 403. Fuso Emp., 403.	LOS NIETOS A: Cartagena, 411. El Estrecho, 411.	MANRESA A BARCELONA, 420. Martorell a Barcelona, 421. Martorell a Igualada, 422.	NURIA A BARCELONA, 423. Nuria a Hospitalet, 423.	SABADELL A BARCELONA, 424. Sabadell a Tarrasa, 424.		

Table with columns: Identificación del tren, Lig. 1472, Lig. 1402, Trn. 1434, Trn. 1436, Trn. 1438, Trn. 1452, Lig. 1404, Rép. 1410, Lig. 1406, Trn. 1440, Lig. 1474, Trn. 1442. Rows list stations from EL FERROL to San Cristóbal with arrival and departure times.

1 Los días 11 y 23 de cada mes.
2 Mínimo de recorrido, 50 kms.

NOTA: Con motivo de la realización de obras para la renovación de la vía, algunos servicios de los itinerarios 400, 401, 402, 403 y 405 son prestados por carretera, por lo que les rogamos consulten en Información FEVE.

Table with columns: Identificación del tren, Trn. 1431, Trn. 1433, Lig. 1401, Trn. 1453, Trn. 1435, Trn. 1437, Trn. 1439, Lig. 1403, Lig. 1471, Trn. 1445, Trn. 1441, Rép. 1411, Trn. 1443, Lig. 1473. Rows list stations from Valdredo to EL FERROL with arrival and departure times.

1 Los días 11 y 23 de cada mes.
2 Mínimo de recorrido, 50 kms.

NOTA: Con motivo de la realización de obras para la renovación de la vía, algunos servicios de los itinerarios 400, 401, 402, 403 y 405 son prestados por carretera, por lo que les rogamos consulten en Información FEVE.

Identificación del tren	Trn. 1550	Trn. 1552	Lig. 1472	Trn. 1554	Trn. 1556	Trn. 1558	Lig. 1402	Trn. 1560	Trn. 1562	S. L. 2-P	Trn. 1564	Trn. 1566	Ráp. 1410	Lig. 1474
226 Cadavedo (apd.)				7 11				12 37						19 43
231 Tablizo (apd.)				7 17				12 43						19 49
234 Ballota (apd.)				7 22				12 48						19 54
235 Santa Marina (apd.)				7 24				12 50						19 56
237 Novellana (apd.)				7 26				12 52						19 58
240 Valdedro (apd.)				7 30				12 56						20 02
243 Soto de Luiña		6 06		7 35	8			11 58	13 02		17	17 55		20 07
246 San Cosme (apd.)		6 10		7 39	8 04			12 02	13 06		15 09	17 04	17 59	20 11
248 San Martín Luiña (apd.)		6 13		7 42	8 07			12 05	13 09		15 12	17 07	18 02	20 14
253 La Magdalena (apd.)		6 20		7 49	8 14			12 12	13 16		15 19	17 14	18 09	20 20
256 Villademar (apd.)		6 24		7 53	8 18			12 16	13 20		15 23	17 18	18 13	20 24
257 Cudillero (apd.)		6 26		7 56	8 23	9 20		12 19	13 22		15 27	17 21	18 16	20 26
El Pito-Piñera (apd.)		6 28		7 58	8 25	9 22		12 21	13 24		15 29	17 23	18 18	20 28
262 Muros de Nalón		6 34		8 04	8 31	9 28		12 27	13 30		15 35	17 29	18 24	20 34
266 Los Cabos (apd.)		6 42		8 12	8 39	9 36		12 35	13 38		15 43	17 37	18 31	20 42
268 Santianes (apd.)		6 44		8 14	8 41	9 38		12 37	13 40		15 45	17 39	18 33	20 44
270 Pravia		6 48		8 18	8 45	9 42		12 41	13 44		15 49	17 43	18 36	20 48
0 Pravia				8 26				9 47	12 44		13 47	17 47	19 23	20 52
47 OVIEDO				9 31				10 51	13 51		14 51	18 51	20 25	21 55
270 Pravia		4 56		6 50	8 20			9 49	12 42		13 47	17 45	18 36	20 50
272 Peñallán (apd.)		4 59		6 52	8 23			9 51	12 45		13 50	17 48	18 39	20 53
274 Riberas (apd.)		5 02		6 55	8 27			9 54	12 49		13 53	17 52	18 43	20 57
277 Soto del Barco (apd.)		5 07		6 59	8 33			9 58	12 55		13 59	17 58	18 49	21 02
282 Santiago del Monte (apd.)		5 14		7 05	8 40			10 05	13 02		14 06	18 05	18 56	21 09
285 Vega Rozadas (apd.)		5 18		7 09	8 45			10 09	13 07		14 10	18 04	18 55	21 14
287 Piedras Blancas (apd.)		5 21		7 11	8 48			10 11	13 10		14 13	18 07	18 58	21 17
289 Salinas (apd.)		5 24		7 14	8 51			10 14	13 13		14 16	18 10	19 01	21 20
293 La Maruca		5 28		7 18	8 55			10 18	13 18		14 20	18 14	19 12	21 25
294 Avilés		5 30		7 20	8 57			10 20	13 20		14 22	18 23	19 14	21 27
0 Avilés				6 15				9 30	13 30		14 30	18 30	19 30	21 30
30 GIJÓN				6 55				10 10	14 10		15 10	19 10	20 10	22 15

- 1 Desde Soto de Luiña, laborables. Desde Cudillero, diario.
- 2 Mínimo le recorrido, 50 kms.
- 3 Enlaza en Pravia hasta Oviedo y Collanzo, y en Avilés para Gijón.

400 Gijón - Avilés - El Ferrol (clase única)

Identificación del tren	Trn. 1553	Trn. 1555	Lig. 1403	A.I.P.	Trn. 1557	Trn. 1559	Lig. 1471	Ráp. 1411	A.3 S. L.	Trn. 1561	Trn. 1563	Lig. 1473	Trn. 1565	Trn. 1567
0 GIJÓN														
30 Avilés														
0 AVILÉS														
2 La Maruca	6 20	8 07	9 15	10 25	13 32	14 25		15 50		16 25	18 25	19 33	21 35	22 20
5 Salinas (apd.)	6 26	8 13	9 21	10 32	13 34	14 27				16 27	18 27	19 35	21 37	22 22
8 Piedras Blancas (apd.)	6 29	8 16	9 24	10 36	13 39	14 32				16 31	18 31	19 40	21 42	22 26
9 Vega Rozadas (apd.)	6 31	8 19	9 27	10 39	13 42	14 35				16 34	18 34	19 43	21 45	22 29
13 Santiago del Monte (apd.)	6 35	8 24	9 31	10 44	13 50	14 43				16 41	18 42	19 51	21 53	22 36
17 Soto del Barco (apd.)	6 41	8 32	9 38	10 52	13 58	14 51				16 47	18 50	19 59	22 01	22 43
20 Riberas (apd.)	6 45	8 37	9 43	10 57	14 03	14 56				16 51	18 55	20 04	22 06	22 48
23 Peñallán (apd.)	6 48	8 41	9 46	11 02	14 07	15 00				16 54	18 59	20 09	22 10	22 51
24 Pravia	6 50	8 44	9 49	11 05	14 10	15 03		16 21		16 56	19 02	20 12	22 13	22 54
0 OVIEDO														
47 Pravia														
24 Pravia	6 51	8 46	9 50	11 10	14 11	15 06		16 25		17 00	19 03	20 17		
26 Santianes (apd.)	6 55	8 50	9 54	11 14	14 15	15 10				17 01	18 14	19 07	20 21	
28 Los Cabos (apd.)	6 57	8 52	9 56	11 16	14 17	15 12				17 03	18 16	19 09	20 23	
32 Muros de Nalón	7 04	9 01	10 05	11 25	14 26	15 20		16 35		17 12	18 25	19 18	20 33	
El Pito-Piñera (apd.)	7 09	9 06	10 10	11 30	14 31	15 25				17 17	18 30	19 23	20 38	
37 Cudillero (apd.)	7 11	9 08	10 12	11 33	14 34	15 28		16 40		17 20	18 33	19 25	20 41	
38 Villademar (apd.)	7 13	9 10	10 14	11 35	14 36	15 30				17 22	18 35	19 27	20 43	
41 La Magdalena (apd.)	7 17	9 14	10 18	11 39	14 40	15 34				17 26	18 39	19 31	20 47	
46 San Martín de Luiña (apd.)	7 23	9 20	10 25	11 46	14 47	15 41				17 33	18 46	19 38	20 54	
48 San Cosme (apd.)	7 26	9 23	10 28	11 49	14 50	15 44				17 36	18 49	19 41	20 57	
52 Soto de Luiña	7 30	9 27	10 33	11 53	14 54	15 49		16 55		17 40	18 53	19 45	21 02	

- 1 Mínimo de recorrido, 50 kms.
- NOTA: Con motivo de la realización de obras para la renovación de la vía, algunos servicios de los itinerarios 400, 401, 402, 403 y 405 son prestados por carretera, por lo que les rogamos consulten en Información FEVE.

Identificación del tren	Tren 1	Tren 1553	Tren 3	Tren 5	Tren 7	Tren 9	Tren 1403	Tren 11	Tren 13	Tren 15	Tren 17	Tren 19	Tren 21
GIJÓN													
Tremañes (apd.)				6 40	7 20	8 -	8 30	9 30	10 30	11 30	12 30		13 30
Veriña (apd.)				6 44	7 23	8 04	8 33	9 33	10 33	11 33	12 33		13 33
Aboño (apd.)				6 49	7 28	8 09	8 38	9 37	10 37	11 37	12 37		13 37
Periara (apd.)				6 54	7 32	8 12	8 41	9 40	10 40	11 40	12 40		13 40
Candás (apd.)				7 01	7 39	8 18	8 47	9 46	10 46	11 46	12 46		13 46
Candás				7 05	7 42	8 20	8 49	9 48	10 48	11 48	12 48	13 25	13 49
Regueral (apd.)				7 12	7 51	8 22	8 51	9 50	10 50	11 50	12 50	13 27	13 54
Zanzabornín (apd.)				7 15	7 54	8 25	8 54	9 53	10 53	11 53	12 53	13 30	13 58
Laminación (apd.)				7 18	7 58	8 28	8 57	9 56	10 56	11 56	12 56	13 33	14 02
Trasona (apd.)				7 22	8 02							13 02	13 37
Oficinas (apd.)				7 24	8 05	8 35	9 05	10 04	11 04	12 04	13 04	13 39	14 07
Llaranes (apd.)				7 25	8 06							13 05	13 40
Avilés				6 11	6 28	7 28	8 08	8 38	9 08	10 08	11 08	12 08	13 08
Avilés				6 13	6 30	7 30	8 10	8 40	9 10	10 10	11 10	12 10	13 10
Pravia				6 20	6 30	7 30	8 10	8 40	9 10	10 10	11 10	12 10	13 10
Soto de Luiña				6 51	7 30	8 30	9 10	9 50	10 30	11 30	12 30	13 30	14 15
Ribadeo				7 30	8 30	9 30	10 30	11 30	12 30	13 30	14 30	15 30	16 00
EL FERROL				8 30	9 30	10 30	11 30	12 30	13 30	14 30	15 30	16 30	17 00

401 Gijón - Avilés - El Ferrol

Identificación del tren	Tren 23	Tren 25	Tren 1411	Tren 27	Tren 29	Tren 31	Tren 33	Tren 35	Tren 37	Tren 39	Tren 1567	Tren 41	Tren 43
GIJÓN													
Tremañes (apd.)	14 30		15 10	15 30	16 30	17 30	18 30	19 30	20 30	21 30	22 30	23 30	24 30
Veriña (apd.)	14 33			15 33	16 33	17 33	18 33	19 33	20 33	21 33	22 33	23 33	24 33
Aboño (apd.)	14 40			15 40	16 40	17 40	18 40	19 40	20 40	21 40	22 40	23 40	24 40
Periara (apd.)	14 43			15 43	16 43	17 43	18 43	19 43	20 43	21 43	22 43	23 43	24 43
Candás (apd.)	14 49			15 46	16 46	17 46	18 46	19					

Identificación del tren	Plazas asiento	Tren											
		1550	2	4	6	1552	8	10	12	14	16	18	20
Itin. Km.	Particularidades	1	2	3	4	5	6	7	8	9	10	11	12
EL FERROL	S.												
Luarca													
Soto de Luiña													
Pravia		4.56											
Avilés	LI.	5.30											
Avilés	S.	5.35	6.15	6.55									
Lliranes		5.38	6.17	6.57	7.35	8.02	8.30	9.30	10.30	11.30	12.30	13.30	14.08
Oficinas (apd.)		5.41	6.19		7.39							13.36	
Trasona		5.44	6.22	7.01	7.40	8.06	8.36	9.36	10.36	11.36	12.36	13.38	14.08
Laminación (apd.)		5.45	6.23		7.41							13.39	
Zanzabornín			6.27	7.06	7.45	8.11	8.41	9.41	10.41	11.41	12.41	13.43	14.13
Regueral			6.30	7.09	7.48	8.14	8.44	9.44	10.44	11.44	12.44	13.46	14.16
Candás		6.00	6.35	7.14	7.53	8.21	8.50	9.49	10.49	11.49	12.49	13.51	14.21
Candás (apd.)		6.01	6.36	7.16	7.56	8.23	8.52	9.51	10.51	11.51	12.51	13.53	14.23
Perlora		6.03	6.38	7.18	7.58	8.26	8.54	9.53	10.53	11.53	12.53	13.55	14.26
Aboño		6.09	6.44	7.24	8.04	8.33	9.00	9.59	10.59	11.59	12.59	14.00	14.33
Veriña		6.13	6.48	7.28	8.08	8.37	9.03	10.03	11.03	12.03	13.03	14.03	14.38
Tremañes		6.17	6.52	7.32	8.12	8.42	9.07	10.07	11.07	12.07	13.07	14.07	14.42
GIJÓN	LI.	6.20	6.55	7.35	8.15	8.45	9.10	10.10	11.10	12.10	13.10	14.10	14.45

Identificación del tren	Plazas asiento	Tren											
		24	26	28	30	32	34	36	38	40	1410	142	144
Itin. Km.	Particularidades	2	3	4	5	6	7	8	9	10	11	12	13
EL FERROL	S.												
Luarca													
Soto de Luiña													
Pravia													
Avilés	LI.												
Avilés	S.	14.15	14.30	15.30	16.20	16.30	17.30	18.30	19.30	20.30	20.55	21.30	22.15
Lliranes		14.19	14.32	15.34	16.21	16.32	17.32	18.32	19.32	20.32		21.34	22.17
Oficinas (apd.)		14.22	14.34		16.22							21.37	22.19
Trasona		14.24	14.36	15.40	16.23	16.36	17.36	18.36	19.36	20.36	21.01	21.39	22.20
Laminación (apd.)		14.25			16.24							21.40	22.21
Zanzabornín		14.29	14.41	15.45	16.28	16.41	17.41	18.41	19.41	20.41		21.46	22.25
Regueral		14.33	14.44	15.48	16.31	16.44	17.44	18.44	19.44	20.44		21.49	22.29
Candás		14.39	14.52	15.52	16.34	16.49	17.49	18.49	19.49	20.49	21.13	21.54	22.34
Candás (apd.)		14.40	14.53	15.53	16.35	16.51	17.51	18.51	19.51	20.51	21.14	21.56	22.35
Perlora			14.55	15.55		16.53	17.53	18.53	19.53	20.53		21.59	
Aboño			15.00	16.01		16.59	17.59	18.59	19.59	20.59		22.04	
Veriña			15.03	16.03		17.03	18.03	19.03	20.03	21.03		22.08	
Tremañes			15.07	16.07		17.07	18.07	19.07	20.07	21.07		22.12	
GIJÓN	LI.		15.10	16.10		17.10	18.10	19.10	20.10	21.10	21.30	22.15	

- 1 Diario.
- 2 Circula los días laborables.
- 3 Entre Avilés y Candás circula los días laborables y entre Candás y Gijón los domingos y días festivos.
- 4 Circula los días laborables, excepto sábados.
- 5 Rápido, 50 km. de recorrido mínimo.

NOTA: Con motivo de la realización de obras para la renovación de la vía, algunos servicios de los itinerarios 400, 401, 402, 403 y 405 son prestados por carretera, por lo que les rogamos consulten en Información FEVE.

Identificación del tren	Plazas asiento	Aut.										
		1601	1603	1606	1607	1609	1611	1613	Ráp. 411	1615	1617	1619
Itin. Km.	Particularidades	1	2	3	4	5	6	7	8	9	10	11
OVIEDO	S.	6.15	7.15	8.35	10.00	12.35	14.00	15.00	15.30	17.40	19.00	20.30
Manjoya		6.22	7.22	8.42	10.07	12.42	14.07	15.07		17.47	19.07	20.37
Fuso-Empalme		6.29	7.30	8.51	10.14	12.50	14.15	15.15		17.56	19.15	20.46
Caces (apd.)		6.35	7.34	8.55	10.17	12.54	14.18	15.18		18.00	19.18	20.49
Trubia		6.42	7.46	9.05	10.26	13.02	14.27	15.27		18.08	19.26	20.57
Santa María (apd.)		7.52	9.11	10.32	13.08	14.33	15.33			18.14	19.32	21.03
Vega		7.55	9.15	10.36	13.12	14.37	15.37			18.18	19.36	21.07
Grado		8.03	9.23	10.44	13.20	14.45	15.45	16.04		18.26	19.45	21.15
Sandiche (apd.)		8.08	9.28	10.49	13.26	14.50	15.50			18.31	19.51	21.20
San Román		8.15	9.35	10.56	13.33	14.57	15.57			18.38	19.58	21.27
Beifar (apd.)		8.20	9.40	11.01	13.38	15.02	16.02			18.43	20.03	21.32
Pravia		8.24	9.46	11.07	13.45	15.07	16.09	16.23		18.48	20.10	21.36
Sanramón (apd.)		8.30	9.52	11.13	13.51	15.13	16.15			18.54	20.16	21.42
San Esteban de Pravia	LI.	8.37	9.59	11.20	13.58	15.20	16.22			19.01	20.23	21.49

- 1 A El Ferrol (Itin. 400).
- 2 Mínimo de recorrido, 50 kms.

Identificación del tren	Plazas asiento	Aut.										
		1600	1602	1604	1606	1608	1610	1612	1614	1616	Ráp. 410	1618
Itin. Km.	Particularidades	1	2	3	4	5	6	7	8	9	10	11
San Esteban de Pravia	S.	6.50	8.10	9.30	12.30	13.30	14.30	17.30	19.08			20.35
Sanramón (apd.)		6.57	8.17	9.37	12.37	13.37	14.37	17.37	19.15			20.42
Pravia		7.07	8.26	9.47	12.44	13.47	14.47	17.47	19.23	20.19		20.52
Beifar (apd.)		7.10	8.29	9.50	12.47	13.50	14.50	17.50	19.26			20.55
San Román		7.16	8.35	9.56	12.53	13.56	14.56	17.56	19.32			21.01
Sandiche (apd.)		7.23	8.41	10.02	12.59	14.02	15.02	18.03	19.38			21.08
Grado		7.29	8.47	10.08	13.05	14.08	15.08	18.09	19.44	20.39		21.14
Vega		7.37	8.55	10.16	13.13	14.16	15.16	18.17	19.52			21.22
Santa María (apd.)		7.40	8.58	10.19	13.17	14.19	15.20	18.20	19.55			21.25
Trubia		6.44	7.47	9.06	10.26	13.25	14.26	15.28	18.27	20.56		21.32
Caces (apd.)		6.51	7.54	9.14	10.33	13.33	14.33	15.36	18.34	20.09		21.39
Fuso-Empalme		6.55	7.58	9.18	10.38	13.38	14.38	15.44	18.38	20.13		21.43
Manjoya		7.02	8.05	9.25	10.45	13.45	14.45	15.51	18.45	20.19		21.49
OVIEDO	LI.	7.08	8.11	9.31	10.51	13.51	14.51	15.57	18.51	20.25	21.17	21.55

- 1 De El Ferrol (Itin. 400).
- 2 Mínimo de recorrido, 50 kms.

NOTA: Con motivo de la realización de obras para la renovación de la vía, algunos servicios de los itinerarios 400, 401, 402, 403 y 405 son prestados por carretera, por lo que les rogamos consulten en Información FEVE.

Table with 16 columns: Identificación del tren, Itin. Km., Prestaciones, Plazas asiento, and 14 columns of train numbers (Aut. 1691 to Aut. 1673). Rows list stations from Oviedo to Collanzo.

1 Circula días laborables y domingos y festivos, entre Figaredo y Collanzo.
2 Mínimo lo recorrido, 50 kms.

Table header for Oviedo -> Collanzo, showing columns for train identification, itinerary, and various train numbers.

Main table for Oviedo -> Collanzo with 16 columns. Rows list stations from Collanzo to Oviedo.

NOTA: Con motivo de la realización de obras para la renovación de la vía, algunos servicios de los itinerarios 400, 401, 402, 403 y 405 son prestados por carretera, por lo que les rogamos consulten en Información FEVE.

Table for Gijón -> Laviana with 16 columns: Identificación del tren, Itin. Km., Prestaciones, Plazas asiento, and 14 columns of train numbers (Tm. 6131 to Tm. 6161). Rows list stations from Gijón to Laviana.

(1) Circula días laborables.

Table for Laviana -> Gijón with 16 columns: Identificación del tren, Itin. Km., Prestaciones, Plazas asiento, and 14 columns of train numbers (Tm. 6132 to Tm. 6162). Rows list stations from Laviana to Gijón.

(1) Temporada de verano.

Table with columns for 'Identificación del tren', 'Plazas asiento', 'Prestaciones', and 'Particularidades'. It lists train routes and stops from Oviedo to Santander, including intermediate stops like Llanes, Torrelavega, and various local stations.

Table with columns for 'Identificación del tren', 'Plazas asiento', 'Prestaciones', and 'Particularidades'. It lists train routes and stops from Oviedo to Santander, including intermediate stops like Llanes, Torrelavega, and various local stations.

Table with columns: Identificación del tren, Prestaciones, Plazas asiento, Particularidades, and time columns (Tm. 4900-4924, Ligero 4918, Correo 4922, Tm. 4924). Rows include stations from Bilbao to Santander.

Table with columns: Identificación del tren, Prestaciones, Plazas asiento, Particularidades, and time columns (Tm. 4926-4942, Ligero 4804, Correo 4930, Tm. 4934, Rapido 4514). Rows include stations from Bilbao to Santander.

Table with columns: Identificación del tren, Correo 4700, Prestaciones, Plazas asiento, Diario, Km., Particularidades. Rows include stations from Bilbao-Concordia to León.

Table with columns: Identificación del tren, Correo 4701, Tm. 7751, Tm. 7753, Prestaciones, Plazas asiento, Diario, Km., Particularidades. Rows include stations from León to Bilbao-Concordia.

Entre Valmaseda y Bilbao, circulan también los trenes de la línea Bilbao-Santander y Ramales. (Itinerario 406.)

Entre Bilbao y Valmaseda, circulan también los trenes de la línea Santander-Bilbao y Ramales. (Itinerario 406.)

Table with columns: Identificación del tren, Correo 3582-3586, 3554/3235, 3576-3588, 3556-3562, 3564, 3566. Rows include stations from Bermeo to SAN SEBASTIAN.

Existe, además, un tren entre Bermeo y Guernica, con salida de Bermeo a las 20.50 y llegada a Guernica a las 21.15. Este tren efectúa paradas en todo su trayecto.

Table with columns: Identificación del tren, Correo 3571-3585, 3551-3567, 3587-3589, 3557. Rows include stations from SAN SEBASTIAN to BERMEO.

Los señores viajeros procedentes de la línea general que se dirijan al ramal de Amorebieta a Bermeo, tienen que transbordar en Amorebieta, salvo que realicen el viaje en los trenes directos Bilbao-Bermeo.

Identificación del tren	Plazas asiento	Trn. 81	Trn. 109	Corr. 15	Trn. 27	Trn. 29	Trn. 31	Trn. 115	Lig. 17	Trn. 37	Trn. 83	Trn. 41	Trn. 43	Trn. 45	Trn. 119	Lig. 19
0 BILBAO																
2 Bolueta																
5 Echévarri																
8 Ariz-Basauri																
9 Zuazo-Galdácano																
14 Usánsolo																
18 Bedia																
23 Lelmona																
27 Amorebieta																
33 Durango																
36 Traña																
40 Berriz-Olacueta																
42 Zaldívar																
48 Ermua																
50 Ardanza																
52 Eibar																
55 Malzaga																
58 Elgoibar																
63 Alzola																
65 Mendaro																
72 Deva																
76 Iciar																
81 Arzona																
83 Zumaya																
85 Guetaria-Olquina																
90 Zarauz																
95 Aya-Orio																
101 Aguinaga																
104 Usúrbil																
106 Chaparrena																
108 Lasarte																
110 Recalde																
112 Añorga																
116 SAN SEBASTIAN																

Identificación del tren	Plazas asiento	Trn. 81	Trn. 109	Corr. 15	Trn. 27	Trn. 29	Trn. 31	Trn. 115	Lig. 17	Trn. 37	Trn. 83	Trn. 41	Trn. 43	Trn. 45	Trn. 119	Lig. 19
0 BILBAO																
2 Bolueta																
5 Echévarri																
8 Ariz-Basauri																
9 Zuazo-Galdácano																
14 Usánsolo																
18 Bedia																
23 Lelmona																
27 Amorebieta																
33 Durango																
36 Traña																
40 Berriz-Olacueta																
42 Zaldívar																
48 Ermua																
50 Ardanza																
52 Eibar																
55 Malzaga																
58 Elgoibar																
63 Alzola																
65 Mendaro																
72 Deva																
76 Iciar																
81 Arzona																
83 Zumaya																
85 Guetaria-Olquina																
90 Zarauz																
95 Aya-Orio																
101 Aguinaga																
104 Usúrbil																
106 Chaparrena																
108 Lasarte																
110 Recalde																
112 Añorga																
116 SAN SEBASTIAN																

Diario, excepto sábados.
Entre Durango y San Sebastián, circula Domingos y festivos.

Identificación del tren	Plazas asiento	Trn. 49	Trn. 91	Trn. 105	Trn. 125	Lig. 21	Trn. 3253	Trn. 61	Trn. 63	Trn. 67
0 BILBAO										
2 Bolueta										
5 Echévarri										
8 Ariz-Basauri										
9 Zuazo-Galdácano										
14 Usánsolo										
18 Bedia										
23 Lelmona										
27 Amorebieta										
33 Durango										
36 Traña										
40 Berriz-Olacueta										
42 Zaldívar										
48 Ermua										
50 Ardanza										
52 Eibar										
55 Malzaga										
58 Elgoibar										
63 Alzola										
65 Mendaro										
72 Deva										
76 Iciar										
81 Arzona										
83 Zumaya										
85 Guetaria-Olquina										
90 Zarauz										
95 Aya-Orio										
101 Aguinaga										
104 Usúrbil										
106 Chaparrena										
108 Lasarte										
110 Recalde										
112 Añorga										
116 SAN SEBASTIAN										

Identificación del tren	Plazas asiento	Trn. 49	Trn. 91	Trn. 105	Trn. 125	Lig. 21	Trn. 3253	Trn. 61	Trn. 63	Trn. 67
0 BILBAO										
2 Bolueta										
5 Echévarri										
8 Ariz-Basauri										
9 Zuazo-Galdácano										
14 Usánsolo										
18 Bedia										
23 Lelmona										
27 Amorebieta										
33 Durango										
36 Traña										
40 Berriz-Olacueta										
42 Zaldívar										
48 Ermua										
50 Ardanza										
52 Eibar										
55 Malzaga										
58 Elgoibar										
63 Alzola										
65 Mendaro										
72 Deva										
76 Iciar										
81 Arzona										
83 Zumaya										
85 Guetaria-Olquina										
90 Zarauz										
95 Aya-Orio										
101 Aguinaga										
104 Usúrbil										
106 Chaparrena										
108 Lasarte										
110 Recalde										
112 Añorga										
116 SAN SEBASTIAN										

Identificación del tren	Trn. 30	Trn. 32	Trn. 34	Trn. 38	Lig. 14	Trn. 106	Trn. 44	Trn. 88	Trn. 46	Trn. 48	Corr. 16	Trn. 112	Ráp. 3252	Trn. 56	Trn. 58
Plazas asiento	1-2														
Particularidades	* * 1 2														
Itin. Km.															
0 SAN SEBASTIAN S.					7.11	9.11						11.35	13.10		
4 Añorga					7.07	9.18						11.42	13.17		
6 Recalde					7.11							11.46	13.21		
9 Lasarte					7.15	9.25						11.50	13.25		
10 Chaparrena												13.27			
13 Usurbil					7.20	9.30						11.55	13.30		
16 Aguinaga					7.23	9.33						11.58	13.32		
22 Aya-Orio					7.33	9.43						12.08	13.42		
27 Zarauz					7.42	9.51						12.17	13.50		
32 Guetaria-Olquina					7.50	9.59						12.25	13.58		
34 Zumaya					7.55	10.02						12.30	14.03		
36 Arrona					8.11							12.35	14.08		
40 Iciar					8.07							12.42	14.15		
45 Deva					7.08	8.16						12.51	14.22		
Astigarribia					7.14										
Mendaro					7.20	8.26						13.01			
54 Alzola					7.25	8.31						13.06			
58 Elgóibar					7.32	8.40						13.15			
62 Málzaga					7.39	8.47						13.22			
64 Eibar					7.46	8.53				12.09		13.29			
67 Ardanza					7.47	8.54				12.12		13.30			
68 Ermúa					7.53	9.01				12.20		13.36			
74 Zaldívar					8.05	9.11				12.27		13.47			
76 Bériz-Olacueta					8.09	9.15				12.32		13.51			
79 Traña					8.15	9.21				12.38		13.57			
83 Durango LI. S.	6.30			7.50	8.21	9.26	12.01			12.57		14.02	15.30	16.10	
90 Euba	6.39			7.58	8.30	9.35	12.08			13.05		14.11	15.37	16.19	
94 Amorebieta	6.46			8.05	8.37	9.42	12.15			13.12		14.18	15.43	16.26	
99 Lemona	6.54	8.02		8.13	8.45	9.50	12.23			13.20		14.26	15.50	16.34	17.47
Bedia	6.58	8.06					12.27			13.24		14.33	15.53	16.38	17.51
103 Usánsolo	7.03	8.11	8.19	8.52	9.57		12.32			13.29	14.03	14.33	15.57	16.43	17.56
108 Zuazo-Galdácano	7.08	8.16	8.24	8.57	10.02		12.37			13.34	14.08	14.38	16.01	16.48	18.01
111 Ariz-Basauri	7.13	8.21	8.28	9.02	10.07		12.42			13.39	14.13	14.43	16.05	16.53	18.06
114 Echévarri	7.16	8.24	8.30	9.05			12.45			13.42	14.16	14.46	16.08	16.56	18.09
115 Bolueta	7.21	8.29		9.10			12.50			13.47	14.21	14.51	16.12	17.01	18.14
116 BILBAO LI.	7.24	8.32	8.34	9.13	10.16		12.53			13.50	14.24	14.54	16.15	17.04	18.17

- 1 Laborables entre Deva y Durango.
- 2 Excepto sábados, domingos y festivos.
- 3 Mínimo de recorrido, 50 kilómetros.

Identificación del tren	Lig. 18	Trn. 60	Trn. 64	Trn. 68	Lig. 20	Trn. 118	Trn. 104
Plazas asiento	1-2						
Particularidades	* 1 *						
Itin. Km.							
0 SAN SEBASTIAN S.	15.12				18.00	19.00	20.00
4 Añorga	15.19				18.07	19.07	20.07
6 Recalde	15.23				18.11		
9 Lasarte	15.27				18.15	19.13	20.13
10 Chaparrena							
13 Usurbil	15.32				18.20	19.18	20.18
16 Aguinaga	15.35				18.23	19.21	20.20
22 Aya-Orio	15.45				18.33	19.31	20.30
27 Zarauz	15.54				18.42	19.39	20.40
32 Guetaria-Olquina					18.50		20.48
34 Zumaya	16.06				18.55	19.49	20.53
36 Arrona	16.11				19.00		20.58
40 Iciar	16.18				19.07		21.05
45 Deva	16.27				19.16		21.15
Astigarribia							
Mendaro	16.37				19.26		21.25
54 Alzola	16.42				19.31		21.30
58 Elgóibar	16.50				19.40		21.38
62 Málzaga	16.57				19.47		21.45
64 Eibar	17.03		18.36		19.55		21.53
67 Ardanza	17.04		18.39		19.56		
68 Ermúa	17.10		18.45		20.02		22.00
74 Zaldívar	17.21		18.57		20.13		22.11
76 Bériz-Olacueta	17.25		19.02		20.17		22.15
79 Traña	17.31		19.08		20.23		22.21
83 Durango LI. S.	17.34	18.18	19.13	20.04	20.28		22.24
90 Euba	17.44	18.27	19.22	20.13	20.37		
94 Amorebieta	17.51	18.34	19.30	20.21	20.44		
99 Lemona	17.59	18.42	19.38	20.29	20.52		
Bedia		18.46	19.42	20.33			
103 Usánsolo	18.06	18.51	19.47	20.38	20.59		
108 Zuazo-Galdácano	18.11	18.56	19.52	20.43	21.04		
111 Ariz-Basauri	18.16	19.01	19.57	20.48	21.09		
114 Echévarri		19.04	20.00				
115 Bolueta		19.09	20.05	20.55			
116 BILBAO LI.	18.25	19.12	20.08	20.58	21.18		

- 1 Excepto sábados.
- 2 Entre Deva y Bilbao, circula domingos y festivos.

Identificación del tren		x	3	5	7	9	11	13	15	17	19	21
Itin. Km.	Prestaciones	Plazas asiento	Particularidades									
0	SAN SEBASTIAN-AMARAS.		7.10	7.40	8.10	8.40	9.10	9.40	10.10	10.40	11.10	1.40
3	Loyola		7.16	7.46	8.16	8.46	9.16	9.46	10.16	10.46	11.16	11.46
6	Herrera		7.21	7.51	8.21	8.51	9.21	9.51	10.21	10.51	11.21	11.51
8	Molinao		7.25	7.55	8.25	8.55	9.25	9.55	10.25	10.55	11.25	11.55
10	Rentería	LI.	7.28	7.58	8.28	8.58	9.28	9.58	10.28	10.58	11.28	11.58
11	Oyarzun	S.	6.10	7.29	8.29	9.29	10.29	11.29	12.29	13.29	14.29	15.29
14	Gainchurizqueta		6.14	7.33	8.33	9.33	10.33	11.33	12.33	13.33	14.33	15.33
18	Ventas		6.19	7.38	8.38	9.38	10.38	11.38	12.38	13.38	14.38	15.38
20	Irún-Paseo de Colón		6.26	7.45	8.45	9.45	10.45	11.45	12.45	13.45	14.45	15.45
21	Puente internacional		6.30	7.49	8.49	9.49	10.49	11.49	12.49	13.49	14.49	15.49
22	HENDAYA	LI.	6.37	7.56	8.56	9.56	10.56	11.56	12.56	13.56	14.56	15.56

Identificación del tren		23	25	27	29	31	33	35	37	39	41	43
Itin. Km.	Prestaciones	Plazas asiento Particularidades										
0	SAN SEBASTIAN-AMARA S.	12.10	12.40	13.10	13.40	14.10	14.40	15.10	15.40	16.10	16.40	17.10
3	Loyola	12.16	12.46	13.16	13.46	14.16	14.46	15.16	15.46	16.16	16.46	17.16
6	Herrera	12.21	12.51	13.21	13.51	14.21	14.51	15.21	15.51	16.21	16.51	17.21
8	Molinao	12.25	12.55	13.25	13.55	14.25	14.55	15.25	15.55	16.25	16.55	17.25
10	Rentería	LI.	12.28	12.58	13.28	13.58	14.28	14.58	15.28	15.58	16.28	16.58
11	Oyarzun	S.	12.29	13.29	13.29	14.29	15.29	16.29	17.29	18.29	19.29	20.29
14	Gainchurizqueta		12.33	13.33	13.33	14.33	15.33	16.33	17.33	18.33	19.33	20.33
18	Ventas		12.38	13.38	13.38	14.38	15.38	16.38	17.38	18.38	19.38	20.38
20	Irún-Paseo de Colón		12.45	13.45	13.45	14.45	15.45	16.45	17.45	18.45	19.45	20.45
21	Puente internacional		12.49	13.49	13.49	14.49	15.49	16.49	17.49	18.49	19.49	20.49
22	HENDAYA	LI.	12.56	13.56	13.56	14.56	15.56	16.56	17.56	18.56	19.56	20.56

Identificación del tren		45	47	49	51	53	55	57	59	61	63
Itin. Km.	Prestaciones	Plazas asiento Particularidades									
0	SAN SEBASTIAN-AMARA S.	17.40	18.10	18.40	19.10	19.40	20.10	20.40	21.10	21.40	22.10
3	Loyola	17.46	18.16	18.46	19.16	19.46	20.16	20.46	21.16	21.46	22.16
6	Herrera	17.51	18.21	18.51	19.21	19.51	20.21	20.51	21.21	21.51	22.21
8	Molinao	17.55	18.25	18.55	19.25	19.55	20.25	20.55	21.25	21.55	22.25
10	Rentería	LI.	17.58	18.28	18.58	19.28	20.28	20.58	21.28	21.58	22.28
11	Oyarzun	S.	18.29	19.29	19.29	20.29	21.29	22.29	23.29	24.29	25.29
14	Gainchurizqueta		18.33	19.33	19.33	20.33	21.33	22.33	23.33	24.33	25.33
18	Ventas		18.38	19.38	19.38	20.38	21.38	22.38	23.38	24.38	25.38
20	Irún-Paseo de Colón		18.45	19.45	19.45	20.45	21.45	22.45	23.45	24.45	25.45
21	Puente internacional		18.49	19.49	19.49	20.49	21.49	22.49	23.49	24.49	25.49
22	HENDAYA	LI.	18.57	19.57	19.57	20.57	21.57	22.57	23.57	24.57	25.57

Identificación del tren		2	4	6	8	10	12	14	16	18	20	22
Itin. Km.	Prestaciones	Plazas asiento Particularidades										
0	HENDAYA					8.01						
1	Puente internacional					8.07		9.01				11.01
2	Irún-Paseo de Colón					8.10		9.07		10.01		11.07
4	Ventas					8.14		9.10		10.10		11.10
8	Gainchurizqueta					8.21		9.14		10.14		11.14
11	Oyarzun					8.26		9.21		10.21		11.21
13	Rentería	LI.				8.29		9.26		10.26		11.26
14	Molinao	S.	6.30	7.30	8.30	9.30	10.30	11.30	12.30	13.30	14.30	15.30
16	Herrera		6.34	7.04	7.34	8.04	8.34	9.04	9.34	10.04	10.34	11.04
19	Loyola		6.38	7.08	7.38	8.08	8.38	9.08	9.38	10.08	10.38	11.08
22	S. SEBASTIAN-AMARA	LI.	6.43	7.13	7.43	8.13	8.43	9.13	9.43	10.13	10.43	11.13

Identificación del tren		24	26	28	30	32	34	36	38	40	42	
Itin. Km.	Prestaciones	Plazas asiento Particularidades										
0	HENDAYA											
1	Puente internacional											
2	Irún-Paseo de Colón											
4	Ventas											
8	Gainchurizqueta											
11	Oyarzun											
13	Rentería	LI.										
14	Molinao	S.	12.01	12.01	13.01	14.01	15.01	16.01	17.01	18.01	19.01	
16	Herrera		12.07	12.07	13.07	14.07	15.07	16.07	17.07	18.07	19.07	
19	Loyola		12.10	12.10	13.10	14.10	15.10	16.10	17.10	18.10	19.10	
22	S. SEBASTIAN-AMARA	LI.	12.18	12.18	13.18	14.18	15.18	16.18	17.18	18.18	19.18	

Identificación del tren		44	46	48	50	52	54	56	58	60	62	
Itin. Km.	Prestaciones	Plazas asiento Particularidades										
0	HENDAYA											
1	Puente internacional											
2	Irún-Paseo de Colón											
4	Ventas											
8	Gainchurizqueta											
11	Oyarzun											
13	Rentería	LI.										
14	Molinao	S.	17.01	17.01	18.01	19.01	20.01	21.01	22.01	23.01	24.01	
16	Herrera		17.07	17.07	18.07	19.07	20.07	21.07	22.07	23.07	24.07	
19	Loyola		17.10	17.10	18.10	19.10	20.10	21.10	22.10	23.10	24.10	
22	S. SEBASTIAN-AMARA	LI.	17.18	17.18	18.18	19.18	20.18	21.18	22.18	23.18	24.18	

411 Cartagena a Los Nietos

SALIDAS DE CARTAGENA HASTA EL ESTRECHO:
Laborables: 5.40, 6.30, 7.00, 8.00, 8.30, 9.30.
Diarios: 10.00, 11.00, 11.30, 12.30, 13.00, 14.00, 15.30, 16.00, 17.00, 17.30, 18.00, 19.00, 19.30, 20.30, 21.15.
De Cartagena a El Estrecho el tiempo invertido es de 20 minutos.

SALIDAS DE CARTAGENA HASTA LOS NIETOS:
Laborables: 7.30.
Festivos: 21.15.
Diarios: 9.00, 10.30, 12.00, 13.30, 14.30, 15.00, 16.30, 18.30, 20.00.
De Cartagena a Los Nietos el tiempo invertido es de 29 minutos.

411 Los Nietos a Cartagena

SALIDAS DE LOS NIETOS HASTA CARTAGENA:
Laborables: 8.00.
Festivos: 21.45.
Diarios: 9.30, 11.00, 12.30, 14.00, 15.00, 15.30, 17.00, 19.00, 20.30.
De los Nietos a Cartagena el tiempo invertido es de 28 minutos.

SALIDAS DE EL ESTRECHO HASTA CARTAGENA:
Laborables: 6.05, 6.55, 7.25, 8.25, 8.55, 9.55.
Diarios: 10.25, 11.25, 11.55, 12.55, 13.25, 14.25, 15.55, 16.25, 17.25, 17.55, 18.25, 19.25, 19.55, 20.55, 21.40.
De El Estrecho a Cartagena el tiempo invertido es de 18 minutos.

412 Valencia → Paterna → Cañada → Liria

SALIDAS DE VALENCIA PARA

PATERNA		CAÑADA		LIRIA	
TREN	HORA	TREN	HORA	TREN	HORA
603	5.03	667	13.03	731	21.03
607	5.33	671	13.33	745	23.03
611	6.03	675	14.03		
615	6.33	679	14.33		
619	7.03	683	15.03		
623	7.33	687	15.33		
627	8.03	691	16.03		
631	8.33	695	16.33		
635	9.03	699	17.03		
639	9.33	703	17.33		
643	10.03	707	18.03		
647	10.33	711	18.33		
651	11.03	715	19.03		
655	11.33	719	19.33		
659	12.03	723	20.03		
663	12.33	727	20.33		

412 Liria → Cañada → Paterna → Valencia

SALIDAS PARA VALENCIA DE

PATERNA		CAÑADA		LIRIA	
TREN	HORA	TREN	HORA	TREN	HORA
612	5.40	676	13.40	740	21.40
616	6.10	680	14.10	758	23.40
620	6.40	684	14.40		
624	7.10	688	15.10		
628	7.40	692	15.40		
632	8.10	696	16.10		
636	8.40	700	16.40		
640	9.10	704	17.10		
644	9.40	708	17.40		
648	10.10	712	18.10		
652	10.40	716	18.40		
656	11.10	720	19.10		
660	11.40	724	19.40		
664	12.10	728	20.10		
668	12.40	732	20.40		
672	13.10	736	21.10		

CRUZAMIENTO DE TRENES: el cruce de trenes regulares queda establecido en CAÑADA y vía doble.
PARADA DE LOS TRENES: efectuarán parada los trenes en todas las estaciones y apeaderos de su itinerario, siendo ésta de un minuto en estaciones de cruce, 30" en las demás estaciones y apeaderos.

413 Valencia → Villanueva de Castellón

SALIDAS DE VALENCIA PARA

TORRENTE		PICASENT		ALCUDIA		V CASTELLON	
TREN	HORA	TREN	HORA	TREN	HORA	TREN	HORA
3	5.30	55	12.00	107	18.30	5	5.45
7	6.00	59	12.30	109	18.45	13	6.45
11	6.30	61	12.45	111	19.00	21	7.45
15	7.00	63	13.00	115	19.30	77	14.45
19	7.30	67	13.30	119	20.00	85	15.45
23	8.00	69	13.45	123	20.30	117	19.45
27	8.30	71	14.00	127	21.00	125	20.45
29	8.45	75	14.30	131	21.30	133	21.45
31	9.00	79	15.00	135	22.15		
35	9.30	83	15.30				
37	9.45	87	16.00				
39	10.00	91	16.30				
43	10.30	93	16.45				
45	10.45	95	17.00				
47	11.00	99	17.30				
51	11.30	101	17.45				
53	11.45	103	18.00				

413 Villanueva de Castellón → Valencia

SALIDAS PARA VALENCIA DE

TORRENTE		PICASENT		ALCUDIA		V CASTELLON	
TREN	HORA	TREN	HORA	TREN	HORA	TREN	HORA
2	5.47	54	12.17	104	18.32	6	6.06
4	6.02	56	12.32	108	19.02	14	7.06
8	6.32	60	13.02	110	19.17	22	8.06
12	7.02	62	13.17	112	19.32	78	15.06
16	7.32	64	13.32	116	20.02	86	16.06
20	8.02	68	14.02	120	20.32	118	20.06
24	8.32	70	14.17	124	21.02	126	21.06
28	9.02	72	14.32	128	21.32	132	22.06
30	9.17	76	15.02	134	22.32		
32	9.32	80	15.32				
36	10.02	84	16.02				
38	10.17	88	16.32				
40	10.32	92	17.02				
44	11.02	94	17.17				
46	11.17	96	17.32				
48	11.32	100	18.02				
52	12.02	102	18.17				

CRUZAMIENTO DE TRENES: las estaciones de cruce regular de trenes son PICASENT y ALCUDIA DE CARLET.
PARADA DE LOS TRENES: efectuarán parada los trenes en todas las estaciones y apeaderos de su itinerario, siendo ésta: un minuto en estaciones de cruce, 30" en las demás estaciones, y 15" en apeaderos.

414 Valencia → Seminario → Bétera

SALIDAS DE VALENCIA PARA

SEMINARIO				BETERA			
TREN	HORA	TREN	HORA	TREN	HORA	TREN	HORA
423	5.35	471	13.35	419	4.55	515	20.55
427	6.15	475	14.15	425	5.55	527	23.05
429	6.35	477	14.35	431	6.55		
433	7.15	481	15.15	437	7.55		
435	7.35	483	15.35	443	8.55		
439	8.15	487	16.15	449	9.55		
441	8.35	489	16.35	455	10.55		
445	9.15	493	17.15	461	11.55		
447	9.35	495	17.35	467	12.55		
451	10.15	499	18.15	473	13.55		
453	10.35	501	18.35	479	14.55		
457	11.15	505	19.15	485	15.55		
459	11.35	507	19.35	491	16.55		
463	12.15	511	20.15	497	17.55		
465	12.35	513	20.35	503	18.55		
469	13.15	521	21.55	509	19.55		

Los trenes 437, 473, 443 y 478 son correos.

414 Bétera → Seminario → Valencia

SALIDAS PARA VALENCIA DE

SEMINARIO				BETERA			
TREN	HORA	TREN	HORA	TREN	HORA	TREN	HORA
426	6.22	474	14.22	414	4.10	514	20.48
428	6.42	476	14.42	424	5.48	520	21.48
432	7.22	480	15.22	430	6.48		
434	7.42	482	15.42	436	7.48		
438	8.22	486	16.22	442	8.48		
440	8.42	488	16.42	448	9.48		
444	9.22	492	17.22	454	10.48		
446	9.42	494	17.42	460	11.48		
450	10.22	498	18.22	466	12.48		
452	10.42	500	18.42	472	13.48		
456	11.22	504	19.22	478	14.48		
458	11.42	506	19.42	484	15.48		
462	12.22	510	20.22	490	16.48		
464	12.42	512	20.42	496	17.48		
468	13.22	516	21.22	502	18.48		
470	13.42	518	21.42	508	19.48		

415 Valencia → Grao

SALIDAS DE VALENCIA PARA

GRAO							
TREN	HORA	TREN	HORA	TREN	HORA	TREN	HORA
3	5.15	47	10.45	87	15.45	127	20.45
9	6.00	49	11.00	89	16.00	129	21.00
11	6.15	51	11.15	91	16.15	133	21.30
13	6.30	53	11.30	93	16.30		
15	6.45	55	11.45	95	16.45		
17	7.00	57	12.00	97	17.00		
19	7.15	59	12.15	99	17.15		
21	7.30	61	12.30	101	17.30		
23	7.45	63	12.45	103	17.45		
25	8.00	65	13.00	105	18.00		
27	8.15	67	13.15	107	18.15		
29	8.30	69	13.30	109	18.30		
31	8.45	71	13.45	111	18.45		
33	9.00	73	14.00	113	19.00		
35	9.15	75	14.15	115	19.15		
37	9.30	77	14.30	117	19.30		
39	9.45	79	14.45	119	19.45		
41	10.00	81	15.00	121	20.00		
43	10.15	83	15.15	123	20.15		
45	10.30	85	15.30	125	20.30		

415 Grao → Valencia

SALIDAS PARA VALENCIA DE

GRAO							
TREN	HORA	TREN	HORA	TREN	HORA	TREN	HORA
4	5.36	48	11.06	88	16.06	128	21.06
10	6.21	50	11.21	90	16.21	130	21.21
12	6.36	52	11.36	92	16.36	134	21.51
14	6.51	54	11.51	94	16.51		
16	7.06	56	12.06	96	17.06		
18	7.21	58	12.21	98	17.21		
20	7.36	60	12.36	100	17.36		
22	7.51	62	12.51	102	17.51		
24	8.06	64	13.06	104	18.06		
26	8.21	66	13.21	106	18.21		
28	8.36	68	13.36	108	18.36		
30	8.51	70	13.51	110	18.51		
32	9.06	72	14.06	112	19.06		
34	9.21	74	14.21	114	19.21		
36	9.36	76	14.36	116	19.36		
38	9.51	78	14.51	118	19.51		
40	10.06	80	15.06	120	20.06		
42	10.21	82	15.21	122	20.21		
44	10.36	84	15.36	124	20.36		
46	10.51	86	15.51	126	20.51		

Todos los trenes regulares efectuarán sus cruces en Valencia, Benimaet, Cadena y Grao.

416 Valencia → Rafelbuñol

SALIDAS DE VALENCIA PARA

RAFELBUÑOL							
TREN	HORA	TREN	HORA	TREN	HORA	TREN	HORA
239	4.45	275	9.15	311	13.45	347	18.15
241	5.00	277	9.30	313	14.00	349	18.30
243	5.15	279	9.45	315	14.15	351	18.45
245	5.30	281	10.00	317	14.30	353	19.00
247	5.45	283	10.15	319	14.45	355	19.15
249	6.00	285	10.30	321	15.00	357	19.30
251	6.15	287	10.45	323	15.15	359	19.45
253	6.30	289	11.00	325	15.30	361	20.00
255	6.45	291	11.15	327	15.45	363	20.15
257	7.00	293	11.30				

Alicante → Benidorm → Altea → Denia

Table with columns: Identificación del tren, Aut. (4201-4229), Prestaciones, Plazas asiento, Itin. Km., Particularidades. Rows include stations like ALICANTE, Finca ADOC, La Albufera, El Palmeral, etc.

Alicante → Benidorm → Altea → Denia

Table with columns: Identificación del tren, Aut. (4202-4230), Prestaciones, Plazas asiento, Itin. Km., Particularidades. Rows include stations like DENIA, Alquería, La Jara, Gata de Gorgos, etc.

Palma → Inca (Días laborables)

Table with columns: Identificación del tren, 4501-4519, Prestaciones, Plazas asiento, Itin. Km., Particularidades. Rows include stations like PALMA, Pont D Inca, Marratxi, etc.

Table with columns: Identificación del tren, 4521-4539, Prestaciones, Plazas asiento, Itin. Km., Particularidades. Rows include stations like PALMA, Pont D Inca, Marratxi, etc.

Inca → Palma (Días laborables)

Table with columns: Identificación del tren, 4502-4520, Prestaciones, Plazas asiento, Itin. Km., Particularidades. Rows include stations like Inca, Lloseta, Benisalem, etc.

Table with columns: Identificación del tren, 4522-4540, Prestaciones, Plazas asiento, Itin. Km., Particularidades. Rows include stations like Inca, Lloseta, Benisalem, etc.

Palma → Inca (Sábados, domingos y festivos)

Table with columns: SALIDAS DE PALMA, SALIDAS DE INCA, times (8:00, 7:00, 8:00, 9:00, 10:00, 11:00, 12:00, 13:00, 14:00, 15:00, 16:00, 17:00, 18:00, 19:00, 20:00, 21:00, 22:00).

NOTA: Las paradas intermedias tienen el mismo lapso de tiempo que los horarios en días laborables.

Table with columns: Identificación del tren, Tren, Itin. Km., Prestaciones, Plazas asiento, Particularidades, and arrival times for stations from Barcelona to Manresa.

Table with columns: Identificación del tren, Tren, Itin. Km., Prestaciones, Plazas asiento, Particularidades, and arrival times for stations from Manresa to Barcelona.

Tren 200 diario Olesa Martorell.

Table for Cercanías line with columns: Identificación del tren, Itin. Km., Prestaciones, Plazas asiento, Particularidades, and arrival times for stations from Barcelona to Martorell.

Table with columns: Identificación del tren, Tren, Itin. Km., Prestaciones, Plazas asiento, Particularidades, and arrival times for stations from Barcelona to Igualada.

El ferrocarril se reserva el derecho de alterar el horario por razones de seguridad, debido a ser de alta montaña, sin lugar a reclamaciones.

Table with columns: Identificación del tren, Tren, Itin. Km., Prestaciones, Plazas asiento, Particularidades, and arrival times for stations from Igualada to Barcelona.

El ferrocarril se reserva el derecho de alterar el horario por razones de seguridad, debido a ser de alta montaña, sin lugar a reclamaciones.

Table with columns: Identificación del tren, Tren, Itin. Km., Prestaciones, Plazas asiento, Particularidades, and arrival times for stations from L'hospitalet to Nuria.

Table with columns: Identificación del tren, Tren, Itin. Km., Prestaciones, Plazas asiento, Particularidades, and arrival times for stations from Nuria to L'hospitalet.

El ferrocarril Cremallera, esperará de RENFE un retraso máximo de 40 minutos.

Para Sabadell, a los 20 minutos de cada hora, desde las 5.20 a las 22.20 y a las 23.35 de lunes a viernes y 1.20 sábados y festivos inclusive. Además a diario, a los 50 minutos de cada hora desde las 7.50 a 21.50 inclusive y los días laborables también a las 5.50 y 6.50.

Paran solamente en Provença, Gràcia, Muntaner, Sarrià, Sant Cugat, Mirasol, Rubí y Les Fonts.

Salidas de Sabadell para Barcelona a las 5.10, 6.10, 7.10, 8.10 y a las 10 y 40 minutos de cada hora hasta las 22.10. Los días laborables, además a las 5.40, 6.40 y 7.40.

Salidas de Terrassa para Barcelona, a las 4.15 y a los 55 minutos de cada hora hasta las 21.55, y también a las 7.40 y a los 25 minutos de cada hora desde las 8.25 hasta las 22.25 (éste solo a Sarrià). Además los laborables a las 5.25, 6.25, 6.40, 7.25 y 14.40.

Los trenes destino Sabadell de las 8.20, 18.20, 19.20 y 20.20 paran sólo en Provença, Gràcia, Muntaner, Sarrià, Sant Cugat, San Joan, Bellaterra y Sant-Quirze los laborables.

De Bellaterra a Barcelona a las 15.05 y 17.25 sólo días lectivos.

SERVICIO EXTRAORDINARIO: (días laborables)

Los días laborables salen trenes desde Rubí para Barcelona a las 5.55, 6.25, 7.25 y 7.55.

De Barcelona a Rubí a las 17.55, 18.25, 18.55, 19.25, 19.55 y 20.25.

De Barcelona a Sant Cugat a las 8.25 sólo laborables, 13.10, 17.15, 18.40 (fest.), 17.40 (fest.), 19.10, 19.40, 20.10 y 20.40.

De Sant Cugat a Barcelona a las 8.35, 9.05, 17.50 y 18.35.

A Terrassa a las 4.58 y a Sabadell a las 5.18.

De Barcelona a Bellaterra sólo los días de Universidad a las 8.10, 8.40 y 14.10.

Salidas de REINA ELISENDA

De 5.25 a 6.25 cada quince minutos; 6.25 a 6.43 cada 9 minutos; de 6.43 a 7.51 cada 7 minutos; de 7.51 a 21.15 cada 6 minutos; de 21.15 a 21.30 cada 7 minutos; de 21.30 a 22.50 cada 10 minutos; de 22.50 a las 23.05 cada 15 minutos y además: de 23.15 a 0.45 cada 30 minutos los sábados, domingos, festivos y sus vísperas.

Salidas de BARCELONA

Para Terrassa a las horas justas desde las 5. — a las 22. — y además a las 7.30, 9.30, 10.30, 11.30, 12.30, 13.30, 14.30, 15.30, 16.30, 17.30, 21.30 y 22.30. Los días laborables hay además trenes a las 5.30, 6.30, 6.45, 8.35 (1), 13.45, 18.35 (1), 19.35 (1), 20.35 (1) y 23.50. Los festivos, además a las 8.30, 18.30, 19.30, 20.30 y 1.30 horas.

Línea de Avenida TIBIDABO

Salidas de AVDA. TIBIDABO

El servicio comienza en Barcelona a las 5.33 y en Avda. Tibidabo a las 5.36 y termina con salidas simultáneas de Barcelona y Avda. Tibidabo a las 23. — y además los sábados, domingos, festivos y sus vísperas se prolonga con frecuencia de 30 minutos hasta las 0.45 de Barcelona y 1.00 de Avda. Tibidabo.

Frecuencias similares a las de la línea de Sarrià.

Salidas de BARCELONA

De las 5.25 a las 6.40 cada 15 minutos; luego cada 7 minutos hasta las 7.33; cada 6 minutos hasta las 21.03; cada 7 minutos hasta las 21.55; cada 10 minutos hasta las 23.05 horas.

Además los sábados, domingos, festivos y sus vísperas desde las 23.30 hasta la 1.00 hora cada 30 minutos.

Funicular de Vallvidrera

A las 6.50 y

De 7.15 a 22.25 h. a los 15, 25, 45 y 55 minutos de cada hora, y a las 22.50 horas.

Barcelona → Montserrat

VIA TRANSBORDADOR AEREO

Servicio desde la estación de Aéreo Montserrat, combinado con los Ferrocarriles Catalanes. El transbordador hace el recorrido en 7.5 minutos. Funciona en verano desde las 6.40 hasta las 20.10 horas, y en invierno desde las 7.40 a las 18.10 horas.

FUNICULARES DE MONSERRAT

Funicular aéreo a San Jerónimo (1.235 metros de altura): Servicio desde las 9 a las 17.45, cada 15 minutos. Viaje en ocho minutos. Funicular a San Juan (1.000 metros de altura): Servicio de 10 a 13 y de 13.40 a 16.30, cada 20 minutos. Funicular a Santa Cueva: Servicio de 10 a 14 y de 14.40 a 16.30, cada 20 minutos.

HORARIOS DE AUTOBUSES DEL 1 DE NOVIEMBRE DE 1984 AL 30 DE ABRIL DE 1985

Salidas de PALMA para:	LABORABLES	Salidas de PALMA para:	FESTIVOS
Alaro.....	9.00, 13.15, 18.00, 19.30	Alaro.....	9.00, 18.15, 20.30
Ciudad Lagos (Pto. Alcudia).....	9.45, 13.30, 18.00	Ciudad Lagos (Pto. Alcudia).....	9.45, 18.30, 21.00
Arta ¹	10.00, 13.30, 17.15, 19.45 ²	Arta ¹	10.00, 19.45
Manacor ²	10.00, 13.30, 17.15, 19.45	Manacor.....	10.00, 19.45
Felanitx.....	9.30, 13.00, 16.00, 19.30	Felanitx.....	9.30, 16.00, 20.30
Sta. Margarita (por María) ⁴	13.00, 19.00	Sta. Margarita (por María) ⁴	19.15
Muro.....	13.30, 18.15	Muro.....	10.30, 20.00
La Puebla.....	13.30, 18.15	La Puebla.....	10.30, 20.00
Inca ³	10.30, 16.30	Inca.....	19.05
Puerto de Pollensa.....	10.00, 13.30, 17.30, 19.15	Puerto de Pollensa.....	10.00, 16.30, 20.30
C'an Picafort.....	9.45, 13.30, 18.30	C'an Picafort.....	9.45, 20.00
Villafranca y Petra.....	9.30, 13.00, 16.30, 19.30	Petra (por Villafranca).....	9.30, 15.30, 19.30
Ariany.....	19.30	Ariany.....	9.30, 19.30

¹ El de las 10 horas circula solamente entre el 1.º de mayo y el 31 de octubre.
² La salida de las 17.15 en laborables continúa a Cala Millor y Cala Bona.
³ El de las 16.30 horas, enlaza con el que sube a Lluch.
⁴ La salida de las 19.15 en festivos, sólo hasta María.

HORARIOS DE AUTOBUSES DEL 1 DE NOVIEMBRE DE 1984 AL 30 DE ABRIL DE 1985

Salidas para PALMA:	LABORABLES	Salidas para PALMA:	FESTIVOS
Desde Alaro.....	7.45, 9.45, 15.00, 18.40	Desde Alaro.....	8.00, 14.20, 19.30
» Ciudad Lagos (Pto. Alcudia).....	7.30, 9.00, 16.00	» Ciudad Lagos (Pto. Alcudia).....	7.30, 14.00, 18.45
» Arta ¹	8.00, 9.25, 14.10, 17.35	» Arta ¹	8.00, 14.10, 17.35
» Manacor ²	8.30, 10.00, 14.45, 18.00	» Manacor.....	8.30, 14.45, 18.00
» Felanitx ⁵	6.45, 8.00, 14.00, 17.45	» Felanitx.....	8.00, 14.00, 19.00
» Sta. Margarita (por María).....	7.50, 14.45	» Sta. Margarita (por María) ³	15.00
» Muro.....	8.00, 14.45	» Muro.....	8.00, 14.45
» La Puebla.....	8.00, 15.00	» La Puebla.....	8.00, 15.00
» Inca.....	8.50, 15.15	» Inca.....	17.50
» Puerto de Pollensa.....	7.00, 8.45, 13.45, 17.15	» Puerto de Pollensa.....	7.45, 14.30, 18.30
» C'an Picafort.....	7.40, 9.00, 16.00	» C'an Picafort.....	7.40, 18.00
» Petra por Villafranca.....	7.30, 14.25, 17.50	» Petra por Villafranca.....	7.30, 13.45, 17.45
» Villafranca.....	7.45, 14.40, 18.05	» Villafranca.....	7.45, 14.00, 18.00
» Ariany.....	7.15	» Ariany.....	7.15

¹ El de las 9.25 en laborables y los de las 8.00 y 17.35 en festivos, circulan del 1.º de mayo al 31 de octubre.
² El servicio de las 8.30 en laborables procede de Cala Millor y Cala Bona.
³ En festivos sólo circula desde María de la Salud.

HORARIOS DE SERVICIOS CARTAGENA-CABO DE PALOS (FEVE)

Salidas de Cartagena:	Salidas de Cabo de Palos:
6.30, 7, 8.15, 9, 10.30, 12, 14, 14.30, 16.15, 17.15, 18, 19.15, 21 y 22.15.	7.20, 8, 9.20, 10.15, 12, 13.20, 16.15, 18, 19, 20.15, 23 y 24.

SECCION CARRETERA

LOS NUEVOS HORARIOS SERAN LOS SIGUIENTES:

- Trayecto Avilés-Llارانes. 42 expediciones**
 De lunes a viernes
 7.30, 7.50, 8.10, 8.30, 8.50, 9.10, 9.30, 9.50, 10.10, 10.30, 10.50, 11.10, 11.30, 11.50, 12.10, 12.30, 12.50, 13.10, 13.30, 13.50, 14.10, 14.50, 15.10, 15.30, 15.50, 16.10, 16.30, 16.50, 17.10, 17.30, 17.50, 18.10, 18.30, 18.50, 19.10, 19.30, 19.50, 20.10, 20.45, 21.15, 21.45, 22.15.
- Trayecto Llارانes-Avilés. 42 expediciones**
 De lunes a viernes
 7.10, 7.30, 7.50, 8.10, 8.30, 8.50, 9.10, 9.30, 9.50, 10.10, 10.30, 10.50, 11.10, 11.30, 11.50, 12.10, 12.30, 12.50, 13.10, 13.30, 13.50, 14.30, 15.10, 15.30, 15.50, 16.10, 16.30, 16.50, 17.10, 17.30, 17.50, 18.10, 18.30, 18.50, 19.10, 19.30, 19.50, 20.10, 20.30, 21.30, 22.
- Trayecto Avilés-Llارانes-Trasona. 5 expediciones**
 De lunes a viernes
 14.30, 20.30, 21, 21.30, 22.30.
- Trayecto Trasona-Llارانes-Avilés. 6 expediciones**
 De lunes a viernes
 14, 14.30, 20.30, 21, 21.30, 22.
- Trayecto Avilés-Trasona. 25 expediciones**
 De lunes a viernes
 7.10, 7.30, 8, 8.30, 9, 9.30, 10, 10.30, 11, 11.30, 12, 13, 13.30, 14, 15, 15.30, 16, 16.30, 17, 17.30, 18, 18.30, 19, 19.30, 20.
- Trayecto Trasona-Avilés. 26 expediciones**
 De lunes a viernes
 7.10, 7.30, 8, 8.30, 9, 9.30, 10, 10.30, 11, 11.30, 12, 12.30, 13, 13.30, 15, 15.30, 16, 16.30, 17, 17.30, 18, 18.30, 19, 19.30, 20.
- Trayecto Avilés-Candás. 1 expedición**
 De lunes a viernes
 12.30.
- Trayecto Candás-Avilés. 1 expedición**
 De lunes a viernes
 13.10.
- Trayecto Avilés-Llارانes. 11 expediciones**
 Sábados
 8.45, 9.15, 9.45, 10.15, 10.45, 11.15, 11.45, 12.15, 12.45, 13.15, 13.45,

431 LINEA AUTOBUSES AFLUENTE DE LA LINEA FERREA VALENCIA-VILLANUEVA DE CASTELLON (FEVE) SALIDAS DE AUTOBUSES AFLUENTES DE LA LINEA FERREA VALENCIA-VILLANUEVA DE CASTELLON (FEVE) ALCANTE-DENIA (FEVE)

ESTACION VILLANUEVA DE CASTELLON

* Salidas de Villanueva de Castellón hacia Bicorp

Villanueva de Castellón	S.	17,45 (1)	
Bicorp	LI.	19,00	

(1) De lunes a viernes.

VILLAJYOUSA-SELLA

Grupo Sureste, 3	Salidas	Sella	Villajoyosa
VILLAJYOUSA (Alicante)		7,00 h.	18,30 h.
		16,30 h.	12,30 h. los jueves

* Salidas de Bicorp hacia Villanueva de Castellón

Bicorp	S.	7,00 (1)	
Villanueva de Castellón	LI.	8,15	

(1) De lunes a viernes.

VILLAJYOUSA-FINESTRAT

Carnecería, 3	Salidas	Finestrat	Villajoyosa
FINESTRAT (Alicante)		8,15 h.	18,30 h.
		17,30 h.	13 h. los jueves

* Salidas de Villanueva de Castellón hacia Játiva

Villanueva de Castellón	S.	8,15	10,00	15,00
Játiva	LI.	8,35	10,20	15,20

DENIA-JAVEA

Venta Zurdo, s/n	Salidas	Denia	Javea
MURLA (Alicante)		13,15 h.	8,30 h.
		18 h.	16,30 h.

* Salidas de Játiva hacia Villanueva de Castellón

Játiva	S.	9,30	12,00	18,00
Villanueva de Castellón	LI.	9,45	12,20	18,20

DENIA-BENIDOLEIG

Azucena, 5	Salidas	Denia	Benidoleig
PEDREGUER (Alicante)		12,30 h.	8,30 h.
		18,30 h.	9,30 h.

* Salidas de Villanueva de Castellón hacia Alcira

Villanueva de Castellón	S.	8,15	12,00	14,45
Alcira	LI.	8,35	12,20	15,05

BENIDORM-RINCON DE LOIX

	Salidas	Benidorm	Rincon de Loix
		6,00 h. hasta las 23,00 h.	

* Salidas de Alcira hacia Villanueva de Castellón

Alcira	S.	11,15	13,45	6,30
Villanueva de Castellón	LI.	11,35	14,05	6,50

Alcira	Salidas	18,00	17,00	13,30	11,15	8,58	7,50
Alberique	LI.	18,18	17,18	13,48	11,30	9,40	8,08
Antella	LI.			11,80	11,80		

CALPE-PUERTO-LOS PINOS	
Salidas Calpe para Puerto	Salidas Puerto para Calpe
9,30	7,20
10,30	9,50
11,30	10,50
13,30	11,50
15,30	13,50
16,30	15,50
18,30	16,50
19,30	18,50
	19,50
Salidas Calpe para Los Pinos	Salidas Los Pinos para Calpe
8,30	8,50
12,30	12,50
14,30	14,50
17,30	17,50

HORARIO - Domingos y Festivos
LINEA ALFAZ DEL PI-ALTEA LA VIEJA (F.E.V.E.)

DIRECCION ALFAZ DEL PI-ALTEA LA VIEJA			DIRECCION ALTEA LA VIEJA-ALFAZ DEL PI		
Salidas Alfaz del Pi	Paso por Albir	Llegada a Altea	Salidas Altea la Vieja	Paso por Altea	Llegada a Albir
10	10,10	10,20	11	11,10	11,20
11,30	11,40	11,50	12	12,10	12,20
12,30	12,40	12,50	13,30	13,40	13,50
16	16,10	16,20	16,30	16,40	16,50
19	19,10	19,20	19,30	19,40	19,50
20	20,10	20,20	20,30	20,40	20,50

Los martes por la mañana (que no sean festivos) servicios supletorios constantes.

HORARIO - Días laborables

LINEA ALFAZ DEL PI-ALTEA LA VIEJA (F.E.V.E.)

DIRECCION ALFAZ DEL PI-ALTEA LA VIEJA			DIRECCION ALTEA LA VIEJA-ALFAZ DEL PI		
Salidas Alfaz del Pi	Paso por Albir	Llegada a Altea	Salidas Altea la Vieja	Paso por Altea	Llegada a Albir
8	8,10	8,20	8,30	8,40	8,50
9	9,10	9,20	9,30	9,40	9,50
10	10,10	10,20	11	11,10	11,20
12	12,10	12,20	12,30	12,40	12,50
13	13,10	13,20	13,30	13,40	13,50
16	16,10	16,20	16,30	16,40	16,50
17	17,10	17,20	17,30	17,40	17,50
19	19,10	19,20	19,30	19,40	19,50
20	20,10	20,20	20,30	20,40	20,50

Los martes por la mañana (que no sean festivos) servicios supletorios constantes.



Itin	Km.	Itin	Km.	Itin	Km.
Gerona a Barcelona	558	León	502-612	San Sebastián a Escoriaza	535
Gerona a Blanes	558	Molinos (Los)	500	San Sebastián-Madrid	534
Gerona a Figueras	555	Novelda	583	Sangüesa a Zaragoza	544
Gijón a León	612-613	Oviedo	612	Santander a Madrid	523
Gijón a Madrid	612	Palencia	510	Santander a Reinosa	527
Gijón a Mieres	522	Polígono de pruebas de tráfico	610	Santander a Torrelavega	527
Gijón a Oviedo	612-613	Pozoblanco	608	Sástago a Zaragoza	542
Granada a Cortijo Hortichuela	593	Quintanar de la Orden	583	Segovia a Madrid	501
Granollers a Barcelona	556-557	San Lorenzo de el Escorial	609	Sevilla a Carrión Céspedes	596
Granollers a Llinás-La Roca	556-557	San Sebastián	534	Sitges a Barcelona	562
Guadalajara a Jadraque	529	Santander	523	Soria a Almazán	531
Guareña a Arroyo San Serván	600	Segovia	501	Soria a Ariza	531
Guareña a Badajoz	600	Soria	528	Soria a Madrid	528
Guareña a Mérida	600	Teruel	568	Sueca a Valencia	576
H					
Hijar a Caspe	545	Toledo	606		
Hijar a Zaragoza	545	Valencia por Teruel	568		
Hornachuelos a Córdoba	595	Valladolid	502-510		
Huesca a Zaragoza	546	Villena	583		
I					
Igualada a Barcelona	559-560	Mérida a Calamonte	599		
Irún a Fuentes de Oñoro	533	Mieras a Gijón	522		
Isla Cristina a Lepe	598	Mieras a Oviedo	518		
J					
Jaca a Zaragoza	543	Miguelterra a Ciudad Real	604		
Jadraque a Guadalajara	529	Minas de Hellín a Albacete	585		
Jaén a Linares	592-594	Miranda de Ebro a Burgos	537		
Jaén a Lucena	592-594	Miranda de Ebro a Logroño	548		
Játiva a Fuente Higuera	579	Molina de Segura a Ribera de Molina	587		
L					
La Guardia a Lérida	551	Mosqueruela-Teruel	569		
Langayo a Peñafiel	512	Murcia a Alhama	588		
LEÓN a:					
Ardón	615	Murcia a Lorca	589		
Astorga	503-504				
Burgos	536				
Gijón	612-613				
Madrid	502-612				
Palanquinos	615				
Villafranca del Bierzo	503				
Lepe a Isla Cristina	598				
LERIDA a:					
Barcelona	549				
Espuga Calva	552				
La Guardia	551				
Tarragona	550				
Linares a Jaén	592-594				
Linares a Lucena	592-594				
Logroño a Miranda de Ebro	548				
Logroño a Puebla de la Barca	540				
Logroño a Zaragoza	541				
Loja a Villanueva de Mesía	590				
Lorca a Murcia	589				
Los Rosales a Carmona	597				
Lucena a Jaén y Linares	592-594				
LI					
Llinas-La Roca-Barcelona	556-557				
Llinas-La Roca-Granollers	556-557				
M					
Málaga a Badajoz	592				
Málaga a Barcelona	567				
Málaga a Córdoba	592				
MADRID a:					
Albacete	583				
Alicante	583				
Almansa	583				
Aranda de Duero	534				
Astorga	502				
Borox	607				
Burgos	523-534				
Cercedilla	500				
Elda	583				
Gijón	612				

I-1 Alicante → Barcelona → Londres

Km.	Itinerario	Horarios		
		(1)	(2)	(3)
	Alicante	S. 7.30	—	—
	Benidorm	8.15	—	—
	Valencia	11.00	—	—
	Castellón	12.00	—	—
	Barcelona	S. 17.30	9.30	17.30
	Gerona	19.45	11.45	19.45
	Perpignan	22.30	14.30	22.30
	Montpellier	00.15	16.30	00.15
	Londres	LI. 18.30	10.30	18.30

I-1 Londres → Barcelona → Alicante

Km.	Itinerario	Horarios		
		(1)	(2)	(3)
	Londres	S. 10.15	10.15	10.15
	Montpellier	6.45	6.45	6.45
	Perpignan	8.30	8.30	8.30
	Gerona	10.45	10.45	10.45
	Barcelona	LI. 12.45	12.45	12.45
	Castellón	18.00	—	—
	Valencia	19.00	—	—
	Benidorm	21.45	—	—
	Alicante	LI. 22.30	—	—

(1) Circula durante todo el año. Salidas de Alicante (lunes, miércoles y viernes) y de Londres (lunes, miércoles y sábados). (2) Circula del 1 de julio al 31 de agosto. Salidas de Barcelona y de Londres, los lunes, miércoles y sábados, respectivamente. (3) Del 28 de marzo al 12 de junio efectúa las salidas de Barcelona, los miércoles, jueves y viernes, y de Londres, los jueves, viernes y sábados. Del 13 de junio al 31 de octubre efectúa las salidas de Barcelona, los martes, jueves, viernes y domingos, y de Londres, los martes, jueves, viernes, sábados y domingos.—ADMINISTRACIONES. Barcelona: Plaza Universidad, 12. Telf. 318 38 95 y 318 72 38. Londres: Victoria Coach Station. Andén 18.

I-2 Barcelona → Perpignan → Toulouse

Km.	Itinerario	Horarios				
		(1)	(2)	(1)	(2)	(3)
	Barcelona	S. 8.30	9.00	8.30	9.00	14.45
	Lloret de Mar	10.00	—	10.00	—	—
	Gerona	10.30	10.30	10.30	10.30	16.15
	Figueras	11.15	11.15	11.15	11.15	17.00
	Perpignan	LI. 12.15	12.15	12.15	12.15	18.00
	Narbonne	14.00	14.00	—	—	—
	Carcassonne	15.00	15.00	—	—	—
	Toulouse	LI. 16.15	16.15	—	—	—

I-2 Toulouse → Perpignan → Barcelona

Km.	Itinerario	Horarios				
		(1)	(2)	(1)	(2)	(3)
	Toulouse	S. 10.00	10.00	—	—	—
92	Carcassonne	11.25	11.25	—	—	—
148	Narbonne	12.30	12.30	—	—	—
210	Perpignan	S. 14.45	14.45	14.45	14.45	9.00
265	Figueras	15.45	15.45	15.45	15.45	10.00
302	Gerona	16.30	16.30	16.30	16.30	10.30
—	Lloret de Mar	17.00	—	17.00	—	—
402	Barcelona	LI. 18.30	18.00	18.30	18.00	12.15

(1) Circula diariamente del 1 de julio al 30 de septiembre. (2) Circula diariamente del 1 de Enero al 30 de junio y del 1 de octubre al 31 de diciembre. (3) Circula diariamente durante todo el año.—ADMINISTRACIONES. Barcelona: Plaza Universidad, 12. Telf. 318 38 95 y 318 72 38.—Perpignan: Estación SNCF.—Toulouse: Estación SNCF y 9 bis, Place Jeanne d'Arc.

I-3 Barcelona → Toulouse (Por Puigcerdá)

Km.	Itinerario	Horarios				
		(1)	(2)	(1)	(2)	(3)
0	Barcelona	S. 8. —	—	—	—	—
63	Vich	9.30	—	—	—	—
106	Ripoll	10.30	—	—	—	—
120	Ribas	11. —	—	—	—	—
169	Puigcerdá	LI. 12.30	—	—	—	—
—	Boure-Madame	S. 13.30	—	—	—	—
171	—	14. —	—	—	—	—
226	Aix-Les-Thermes	15.30	—	—	—	—
252	Tarascón	16. —	—	—	—	—
268	Foix	16.30	—	—	—	—
350	Toulouse	LI. 18. —	—	—	—	—

I-3 Toulouse → Barcelona (Por Puigcerdá)

Km.	Itinerario	Horarios				
		(1)	(2)	(1)	(2)	(3)
0	Toulouse	S. 9.30	—	—	—	—
82	Foix	11.30	—	—	—	—
98	Tarascón	12. —	—	—	—	—
124	Aix-les-Thermes	12.30	—	—	—	—
179	Boure-Madame	LI. 14. —	—	—	—	—
—	Puigcerdá	S. 15. —	—	—	—	—
181	—	15.30	—	—	—	—
230	Ribas de Fresser	17. —	—	—	—	—
244	Ripoll	17.30	—	—	—	—
287	Vich	18.30	—	—	—	—
350	Barcelona	LI. 20. —	—	—	—	—

Circula los sábados y domingos del período comprendido entre el 1 de julio y el 3 de octubre.—ADMINISTRACIONES.—Barcelona: Plaza Universidad, 12. Telef. 318 38 95 y 318 72 38.—Toulouse: Estación S.N.C.F.

I-4

Barcelona → Marsella

Table with columns: Km, Itinerario, Horarios. Rows include Barcelona, Gerona, Figueras, Bexiers, Montpellier, Nimes, Aix en Provence, Marsella.

I-4

Marsella → Barcelona

Table with columns: Km, Itinerario, Horarios. Rows include Marsella, Aix en Provence, Nimes, Montpellier, Bexiers, Figueras, Gerona, Barcelona.

Circula diariamente, excepto domingos durante todo el año. Administraciones. Barcelona: Plaza Universidad, 12. Teléf. 318 38 09 y 318 72 38. Marsella: Estación Autobuses.

I-5

Perpignan → Costa Brava

Table with columns: Km, Itinerario n.º 1, Horarios. Rows include Perpignan, Figueras, La Escala, Torroella de Montgri, Palafrugell, Palamós, Playa de Aro, San Feliu de Guixols.

I-5

Costa Brava → Perpignan

Table with columns: Km, Itinerario n.º 1, Horarios. Rows include San Feliu de Guixols, Playa de Aro, Palamós, Palafrugell, Torroella de Montgri, La Escala, Figueras, Perpignan.

Circula los sábados del período comprendido entre el 15 de junio y el 14 de septiembre.—ADMINISTRACIONES.—San Feliu de Guixols: Plaza del Monasterio. Perpignan: Estación SNCF.

I-6

Costa Brava → Perpignan

Table with columns: Km, Itinerario N.º 2, Horarios. Rows include Blanes, Lloret de Mar, Tossa de Mar, Gerona, Figueras, Perpignan.

I-6

Perpignan → Costa Brava

Table with columns: Km, Itinerario N.º 2, Horarios. Rows include Perpignan, Figueras, Gerona, Tossa de Mar, Lloret de Mar, Blanes.

ADMINISTRACIONES.—Blanes: Plaza Buen Suceso, s/n.—Lloret de Mar: Estación de Autobuses.—Perpignan: Estación S.N.C.F. Teléf. 34 03 47. Este servicio se anula en el tramo Blanes Perpignan 1-6.



SERVICIOS NACIONALES

500

Cercedilla → Madrid

Table with columns: Km, Itinerario, 1.º L., 2.º L., 3.º L.F., 4.º L., 5.º L., 6.º L.F., 7.º F., 8.º L., 9.º L.F., 10.º L., 11.º L.F., 12.º L., 13.º F., 14.º L., 15.º F. Rows include Cercedilla, Los Molinos, Emp. Guadarrama, Collado Mediano, Villalba, Guadarrama, Los Negrales, Villalba, Torreldones, Las Matas, Las Rozas, El Plantío, Madrid.

Table with columns: Km, Itinerario, 16.º L., 17.º F., 18.º F., 19.º L., 20.º F., 21.º L., 22.º L.F., 23.º F., 24.º F., 25.º F., 26.º F., 27.º L., 28.º L., 29.º F., 30.º F. Rows include Cercedilla, Los Molinos, Emp. Guadarrama, Collado Mediano, Villalba, Guadarrama, Los Negrales, Villalba, Torreldones, Las Matas, Las Rozas, El Plantío, Madrid.

- (1) Del 1.º de julio al 15 de septiembre.
(2) Del 1.º de julio al 15 de septiembre, circula otra expedición a la misma hora en laborables.
(3) Del 1.º de julio al 15 de septiembre, circula otra expedición a la misma hora en festivos.
(4) Del 1.º de julio al 15 de septiembre, circulan dos expediciones a la misma hora en festivos.
(5) Los festivos de todo el año circula otra expedición.
(6) Los festivos de todo el año circulan tres expediciones a la misma hora.

502

Astorga → León → Madrid

Table with columns: Km, Itinerario, Horarios. Rows include Madrid, Astorga, León.

Madrid -> Cercedilla

Table with columns: Km, Itinerario, 1.º L., 2.º L.F., 3.º L.F., 4.º L.F., 5.º L., 6.º L., 7.º L.F., 8.º L.F., 9.º L.F., 10.º L., 11.º L.F., 12.º L., 13.º F., 14.º L., 15.º F. It lists routes from Madrid to Cercedilla via various intermediate stops.

Table with columns: Km, Itinerario, 16.º F., 17.º L., 18.º F., 19.º F., 20.º L., 21.º F., 22.º F., 23.º F., 24.º L., 25.º L.F. It continues the route information from Madrid to Cercedilla.

- (1) Del 1.º de julio al 15 de septiembre.
(2) Del 1.º de julio al 15 de septiembre, circula otra expedición a la misma hora en laborables.
(3) Del 1.º de julio al 15 de septiembre, circula otra expedición a la misma hora en festivos.
(4) Del 1.º de julio al 15 de septiembre, circulan dos expediciones a la misma hora en festivos.
(5) Los festivos de todo el año circula otra expedición.
(6) Los festivos de todo el año circulan tres expediciones a la misma hora.

Madrid -> Segovia

Table with columns: Km, Itinerario, 1.º (2), 2.º (4), 3.º (1), 4.º (5), 5.º (3), 6.º (1), 7.º (2), 8.º (1), 9.º (2). It lists routes from Madrid to Segovia via intermediate stops like El Plantío, Las Rozas, and Villalba.

Segovia -> Madrid

Table with columns: Km, Itinerario, 1.º (3), 2.º (2), 3.º (4), 4.º (2), 5.º (2), 6.º (5), 7.º (1), 8.º (1), 9.º (2). It lists routes from Segovia to Madrid via intermediate stops like Revenga, Otero-Herreros, and San Rafael.

- (1) Diarias. (2) Laborables. (3) De lunes a viernes laborables. (4) Domingos y festivos. (5) Sábados y vísperas de festivos.

Madrid -> León -> Astorga

Table with columns: Km, Itinerario, Horarios. It lists routes from Madrid to León to Astorga with specific departure times.

Astorga -> León -> Madrid

Table with columns: Km, Itinerario, Horarios. It lists routes from Astorga to León to Madrid with specific departure times.

- 1 Diario, excepto domingos. 2 Circula del 1-X al 28-II a las 17.15 y del 1-III al 30-IX. Sale a las 18.45. ADMINISTRACIONES. Madrid: Estación de Autobuses, calle Canarias, 17. Teléf. 239 99 22. Valladolid: Estación de Autobuses. Taquilla, 3. Teléf. 23 68 04. León: Cardenal Lorenzana, 2. Teléf. 22 62 00. Astorga: CN-VI, Bar Fuentes, Teléf. 61 60 04.

Table with 4 columns: Km, Itinerario, Horarios, Km, Itinerario, Horarios. Shows routes from León to Villafranca del Bierzo and back.

ADMINISTRACIONES.—León: Cardenal Lorenzana, 2.—Villafranca del Bierzo: La Pedrera, (frente cantina El Volante).

Table with 4 columns: Km, Itinerario, Horarios, Km, Itinerario, Horarios. Shows routes from León to Astorga and back.

ADMINISTRACION.—León: Cardenal Lorenzana, 2 y Colón 6.

Table with 4 columns: Km, Itinerario, Horarios, Km, Itinerario, Horarios. Shows routes from Astorga to León and back.

ADMINISTRACION.—Astorga: Obispo Alcoles, 1 y Plaza de la Leña, 1.

Table with 4 columns: Km, Itinerario, Horarios, Km, Itinerario, Horarios. Shows routes from Torre del Bierzo to Bembibre and Ponferrada.

ADMINISTRACION.—Torre del Bierzo: Carretera N-VI.

Table with 4 columns: Km, Itinerario, Horarios, Km, Itinerario, Horarios. Shows routes from Ponferrada to Bembibre and Torre del Bierzo.

ADMINISTRACIONES.—Ponferrada: Ave María 20.—Bembibre: Plaza Mayor.

Table with 4 columns: Km, Itinerario, Horarios, Km, Itinerario, Horarios. Shows routes from Bembibre to Ponferrada via Castropodame.

ADMINISTRACIONES.—Bembibre: Plaza Mayor.—Ponferrada: Ave María, 20.

Table with 4 columns: Km, Itinerario, Horarios, Km, Itinerario, Horarios. Shows routes from Ponferrada to Bembibre via Castropodame.

Table with 4 columns: Km, Itinerario, Horarios, Km, Itinerario, Horarios. Shows routes from Congosto to Ponferrada.

ADMINISTRACIONES.—Congosto: Plaza.—Ponferrada: Ave María, 20. 1 Lunes, miércoles y sábados.

Table with 4 columns: Km, Itinerario, Horarios, Km, Itinerario, Horarios. Shows routes from Ponferrada to Congosto.

Table with 4 columns: Km, Itinerario, Horarios, Km, Itinerario, Horarios. Shows routes from Torre del Bierzo to Tremor de Abajo.

ADMINISTRACIONES.—Torre del Bierzo: Carretera N-VI.—Tremor de Abajo: Cruce de la carretera con el Pueblo.

Table with 4 columns: Km, Itinerario, Horarios, Km, Itinerario, Horarios. Shows routes from Tremor de Abajo to Torre del Bierzo.

Table with 16 columns (Km, 1.º, 2.º, 3.º, 4.º, 5.º, 6.º, 7.º, 8.º, 9.º, 10.º, 11.º, 12.º, 13.º, 14.º, 15.º) and multiple rows listing routes and departure times.

OBSERVACIONES: Servicio los días laborables excepto: Las expediciones 4 y 16 circulan domingos y festivos del 1-5 al 31-10. Las expediciones 5 y 15 circulan los domingos y festivos del 1-11 al 30-4. La número 6 circula laborables excepto sábados. Las expediciones 7 y 8 sólo circulan los sábados. La número 10 circula los martes, jueves y sábados laborables. La número 11 circula domingos y festivos todo el año. La número 12 circula los lunes, jueves y sábados no festivos.

Table with 2 columns (Km, Horarios) showing specific departure times for various routes.

ADMINISTRACIONES: Valladolid Estación de Autobuses. Taquilla 7. Teléf. 27 15 87. En verano retrasa su salida una hora.

Table with 4 columns (Km, Itinerario, Horarios) listing routes like Valladolid-Cabezón de Pisuegra and Valladolid-Santovenia de Pisuegra with departure times.

1 Días lectivos del curso escolar. - ADMINISTRACION: Valladolid Estación de Autobuses. Taquilla 7. Teléf. 27 15 87. 2 En verano retrasa su salida una hora.

Table with 4 columns (Km, Itinerario, Horarios) listing routes like Palencia-Calabazanos and Palencia-Valladolid with departure times.

1 Días lectivos del curso escolar. - ADMINISTRACIONES: Palencia. Estación de Autobuses. Teléf. 74 47 37. Taquilla n.º 16. - Santovenia de Pisuegra: Calle Real, s/n.

Table with 2 columns (Km, Horarios) showing specific departure times for routes like Palencia-Valladolid.

ADMINISTRACIONES: Palencia Estación de Autobuses. Taquilla n.º 16. - Santovenia de Pisuegra: Calle Real, s/n.

Palencia → Burgos

Km	Itinerario	Horarios									
0	Palencia	S. 10	13.30	18.00	19.30	20. —					
10	Magaz		13.40	18.10	19.44	20.11					
21	Torquemada		13.52	18.22	20. —	20.22					
28	Cordovilla		14. —	18.30	20.08	20.29					
33	Quintana del Puente		14.06	18.36	20.15	20.35					
45	Villodrigo		14.20	18.50							
49	Emp. Los Balbases		14.26	18.56							
54	Villazopeque		14.33	19.03							
58	Villanueva del Camino		14.38	19.08							
64	Celada del Camino		14.45	19.15							
67	Estepar		14.50	19.20							
73	Emp. Frandovinez		14.57	19.27							
75	Buniel		15.01	19.31							
77	Quintanilleja		15.04	19.34							
79	San Mamés		15.07	19.37							
87	Burgos	LI. 11.30	15.15	19.45							

ADMINISTRACION.—Palencia: Estación de Autobuses. Taquilla n.º 2. Teléf. 74 27 44.

■ Días no lectivos. ■ Días lectivos.

Burgos → Palencia

Km	Itinerario	Horarios									
0	Burgos	S. 1	8.00	13.30	17. —						
8	San Mamés		8.08	13.38	17.08						
10	Quintanilleja		8.11	13.41	17.11						
12	Buniel		8.14	13.44	17.14						
14	Emp. Frandovinez		8.17	13.47	17.17						
20	Estepar		8.23	13.53	17.24						
23	Celada del Camino		8.28	13.59	17.29						
29	Villanueva del Camino		8.37	14.07	17.37						
33	Villazopeque		8.42	14.12	17.42						
38	Emp. Los Balbases		8.48	14.18	17.48						
42	Villodrigo		8.53	14.23	17.53						
54	Quintana del Puente	8.45	9.07	14.37	18.07	8.10					
59	Cordovilla	8.52	9.14	14.44	18.14	8.16					
66	Torquemada	9. —	9.22	14.52	18.22	8.23					
77	Magaz	9.16	9.34	15.04	18.34	8.34					
87	Palencia	LI. 9.30	9.45	15.15	18.45	8.45					

ADMINISTRACION.—Burgos: Estación de Autobuses, taquilla 18.

1 Del 1-5 al 30-9 retrasara su salida una hora.
 2 Días no lectivos.
 3 Días lectivos.

Palencia → Paredes → Sahagún

Km	Itinerario	Horarios									
0	Palencia	S. 2	13.30	18. —	19.15	19.15					
7	Grijota		13.42	18.07	19.15	19.27					
11	Villaumbrales		13.49	18.12	19.15	19.34					
15	Becerril		13.56	18.17	19.15	19.41					
21	Paredes de Nava		14.06	18.23	19.45	19.51					
29	Villalumbroso		14.19	18.32							
31	Villatoquite		14.23	18.34							
33	Añoza		14.27	18.37							
34	Abastas		14.30	18.39							
37	Cisneros		14.35	18.44							
42	San Román			18.51							
46	Pozo de Urama			18.58							
51	Villada			19.08							
53	Pozuelo del Rey			19.15							
60	Grajal de Campos			19.24							
65	Sahagún	LI.		19.30							

Sahagún → Paredes → Palencia

Km	Itinerario	Horarios									
0	Sahagún	S. 3	8.30	15. —	16.05	16.05					
5	Grajal de Campos		8.36	15. —	16.05	16.11					
12	Pozuelo del Rey		8.45	15. —	16.05	16.11					
14	Villada		8.52	15. —	16.05	16.11					
19	Pozo de Urama		9.02	15. —	16.05	16.11					
23	San Román de la C.		9.09	15. —	16.05	16.11					
28	Cisneros		9.16	15. —	16.05	16.11					
31	Abastas		9.21	15.12	16.05	16.11					
32	Añoza		9.23	15.19	16.05	16.11					
34	Villatoquite		9.26	15.26	16.05	16.11					
36	Villalumbroso		9.28	15.36	16.05	16.11					
44	Paredes de Nava	7. —	8. —	9.37	15.49	16.05					
50	Becerril	7.10	8. —	9.43	15.53	16.05					
54	Villaumbrales	1.17	8. —	9.48	15.57	16.05					
58	Grijota	7.24	8. —	9.53	16. —	16.05					
65	Palencia	LI. 7.36	8.30	10. —	16.05						

1 Días lectivos de curso escolar.— 2 Excepto sábados, domingos y festivos.— 3 Circula los lunes, martes miércoles, jueves y viernes.— 4 Excepto domingos y festivos.— ADMINISTRACIONES.— Palencia: Estación Autobuses. Taquilla n.º 1. Teléf 74 27 44.— Sahagún: Plaza de España.

Oviedo → Mieres (por El Padrún)

Km	Itinerario	Horarios									
0	Oviedo	S. 1	8. —	10. —	12. —	14. —	16. —	18. —	20. —		
7	Pando		8.15	10.15	12.15	14.15	16.15	18.15	20.15		
12	Olloniego		8.26	10.26	12.26	14.26	16.26	18.26	20.26		
16	El Padrún		8.34	10.34	12.34	14.34	16.34	18.34	20.34		
19	El Rollo		8.42	10.42	12.42	14.42	16.42	18.42	20.42		
23	Mieres	LI.	8.50	10.50	12.50	14.50	16.50	18.50	20.50		

1 Se suprime domingos y festivos.

Mieres → Oviedo (por el Padrún)

Km	Itinerario	Horarios									
0	Mieres	S. 1	7. —	9. —	11. —	13. —	15.15	17. —	19. —		
4	El Rollo		7.08	9.08	11.08	13.08	15.23	17.08	19.38		
7	El Padrún		7.16	9.16	11.16	13.16	15.31	17.16	19.46		
11	Olloniego		7.24	9.24	11.24	13.24	15.39	17.24	19.54		
16	Pando		7.35	9.35	11.35	13.35	15.50	17.35	20.05		
23	Oviedo	LI.	7.50	9.50	11.50	13.50	16.05	17.50	20.20		

ADMINISTRACIONES.—Oviedo: Llamaquique, s/n.—Mieres: Capitán Cortés, 7.

1 Se suprime domingos y festivos.— 2 Solamente los días lectivos del curso escolar.

Oviedo → San Andrés de Turón

Table with columns: Km, Itinerario, Horarios. Itinerary: Oviedo, Mieres, Santullano, Figaredo, Puentenuevo, San Andrés de Turón. Times: 8.30, 10.30, 12.30, 15.30, 17.30, 19.30.

San Andrés de Turón → Oviedo

Table with columns: Km, Itinerario, Horarios. Itinerary: San Andrés de Turón, Puentenuevo, Figaredo, Santullano, Mieres, Oviedo. Times: 7.30, 9.30, 11.30, 14.30, 16.30, 18.30.

ADMINISTRACIONES.—Oviedo: Llamaquique, s/n.—San Andrés de Turón: Frente a escuelas y Parque Infantil.

Oviedo ↔ Pola de Lena ↔ Oviedo

Table with columns: Km, Itinerario, Horarios. Itinerary: Oviedo, Mieres, Santullano, Ujo, Villallana, Pola de Lena. Note: Se realizan 16 expediciones...

ADMINISTRACIONES.—Oviedo: Llamaquique, s/n. Teléf. 25 83 90.—Pola de Lena: Avenida del Generalísimo.

Oviedo → Gijón

Table with columns: Km, Itinerario, Horarios. Itinerary: Oviedo, Casa Herrero, Venta Jamó, La Tejera, Veranos, Pinzales, Gijón. Note: 32 expediciones saliendo cada media hora...

ADMINISTRACION.—Oviedo: Plaza Primo de Rivera. Teléf. 28 12 00.—Gijón: Magnus Blikstad, 2. Teléf. 34 27 13.

Oviedo ↔ Avilés ↔ San Juan de Nieva

Table with columns: Km, Itinerario, Horarios. Itinerary: Oviedo, Avilés, San Juan de Nieva. Note: Entre Oviedo y Avilés, y viceversa, hay servicio diario...

ADMINISTRACIONES.—Oviedo: Plaza Primo de Rivera. Teléf. 28 12 00.—San Juan de Nieva: Plaza.

Mieres ↔ Gijón

Table with columns: Km, Itinerario, Horarios. Itinerary: Mieres, Gijón, Mieres. Times: 7.00, 10.30, 15.00, 18.00, 12.30.

ADMINISTRACION.—Gijón: Magnus Blikstad, 2.—Mieres: Bar Casa Jamin (frente Ambulatorio de la S. S.).

Madrid → Santander

Table with columns: Km, Itinerario, Horarios. Itinerary: Madrid, Buitrago, Aranda de Duero, Burgos, Corconte, Ontaneda, Santander. Times: 8.30, 17.15.

Servicio de verano.—Sólo se realiza durante los meses de julio, agosto y septiembre.—Lunes, miércoles y viernes.—Martes, jueves y sábados.—ADMINISTRACIONES.—Madrid: Alenza, 20. Teléf. 233 04 00.—Aranda de Duero: Moreras, 2. Teléf. 50 01 67.—Burgos: Estación de Autobuses. Teléf. 20 48 87.—Santander: Federico Vial, 8. Teléf. 22 53 18.

Barruelo de Santullán → Aguilar de Campoo

Table with columns: Km, Itinerario, Horarios. Itinerary: Barruelo de Santullán, Pra. de Santullán, Cillamayor, Villavega, Nestar, Grijera, Aguilar de Campoo. Times: 5.15, 8.15, 13.25, 15.30.

Aguilar de Campoo → Barruelo de Santullán

Table with columns: Km, Itinerario, Horarios. Itinerary: Aguilar de Campoo, Grijera, Nestar, Villavega, Cillamayor, Pra. de Santullán, Barruelo de Santullán. Times: 12.30, 14.00, 19.00.

Los días lectivos del curso escolar, el resto del año a las 19.30 horas.—ADMINISTRACIONES.—Barruelo de Santullán. Plaza de España, frente al Ayuntamiento.—Aguilar de Campoo: Plaza de España, 7 (Mesón Cañil). Los meses de julio y agosto sale a las 9.00 horas.

Torrelavega → Viérnoles

Table with columns: Km, Itinerario, Horarios. Itinerary: Torrelavega, Tanos, Viérnoles. Times: 8.10, 11.00, 13.00, 13.30, 15.20, 18.30, 19.30, 22.15.

Menos domingos no feriales y festivos.—Los domingos primero y tercero de mes y todos los jueves de cada semana, una expedición de aumento, saliendo de Torrelavega a las 9.45 horas.

ADMINISTRACION.—Torrelavega: José María Pereda, 1. Entresuelo. Teléf. 89 16 40. Salida de Torrelavega: Calle Augusto G. Linares.

Viérnoles → Torrelavega

Table with columns: Km, Itinerario, Horarios. Itinerary: Viérnoles, Tanos, Torrelavega. Times: 8.30, 11.30, 13.15, 14.30, 15.45, 19.00, 20.00, 22.30.

ADMINISTRACION.—Viérnoles: Bar Cabrero. Teléf. 88 11 77.

Cuevas de Provanco → Valladolid

Table with columns: Km, Itinerario, Horarios. Itinerary: Cuevas de Provanco, Castriello de Duero, Olmos de Peñafiel, Mérida, Peñafiel, Padilla de Duero, Quintanilla de Arriba, Emp. Vega-Sicilia, Quintanilla de Onésimo, Sardón de Duero, Tudela de Duero, La Cisterniga, Valladolid. Times: 7.45, 7.58, 8.02, 8.08, 8.20, 8.25, 8.31, 8.38, 8.46, 8.55, 9.11, 9.23, 9.30.

Valladolid → Cuevas de Provanco

Table with columns: Km, Itinerario, Horarios. Itinerary: Valladolid, La Cisterniga, Tudela de Duero, Sardón de Duero, Quintanilla de Onésimo, Emp. Vega-Sicilia, Quintanilla de Arriba, Padilla de Duero, Peñafiel, Mérida, Olmos de Peñafiel, Castriello de Duero, Cuevas de Provanco. Times: 18.00, 18.07, 18.19, 18.35, 18.44, 18.52, 18.59, 19.05, 19.15, 19.22, 19.28, 19.37, 19.45.

Circula en días laborables.

Table with columns: Km., Itinerario, (2-5) 1.º, (1-3) 2.º, (1-4) 3.º, (2-5) 4.º, (2-3) 5.º, (2-5) 6.º, (2-3) 7.º, (2-5) 8.º, (1-5-6) 9.º, (2-5) 10.º, (2-5) 11.º. Rows include stations from Reinosa to Santander.

(1) Por Polanco. (2) Por la N-611. (3) En días laborables. (4) Sólo en domingos y festivos. (5) Todos los días. (6) En festivos sólo se realiza el tramo Torrelavega-Santander.

Table with columns: Km., Itinerario, (2-5) 1.º, (2-3) 2.º, (2-5) 3.º, (1-5-6) 4.º, (2-5) 5.º, (2-5) 6.º, (2-5) 7.º, (1-3) 8.º, (1-4) 9.º, (2-3) 10.º, (2-4) 11.º. Rows include stations from Santander to Reinosa.

ADMINISTRACIONES.—Reinosa: c/. 18 de Julio, 17.—Torrelavega: Plaza 3 de Noviembre, Bar Marbella, Teléf. 88 30 14.—Santander: Calderón de la Barca, 9. Teléf. 22 10 30.

(1) Por Polanco. (2) Por la N-611. (3) En días laborables. (4) Sólo en domingos y festivos. (5) Todos los días. (6) En festivos sólo se realiza el tramo Santander-Torrelavega.

Table with columns: Km., Itinerario, Horarios. Rows include stations from Madrid to Soria.

ADMINISTRACIONES.—Madrid: Alenza, 28. Teléf. 233 04 00.—Alcalá: Libreros, 36. Teléf. 293 01 12.—Guadalajara: Plaza Caidos, 5. Teléf. 21 11 13.—Jadraque: Bar Cuatro Caminos.—Almazán: Teléf. 60.—Soria: Nicolás Rabal, 12. Teléf. 21 32 53.

Table with columns: Km., Itinerario, Horarios. Rows include stations from Soria to Madrid.

Table with columns: Km., Itinerario, Horarios. Rows include stations from Guadalajara to Jadraque.

Este servicio sólo se realiza los martes. ADMINISTRACIONES.—Guadalajara: Plaza de los Caidos, 5.—Jadraque: Bar Cuatro Caminos.—Paredes de Sigüenza: Carretera.

Table with columns: Km., Itinerario, Horarios. Rows include stations from Jadraque to Guadalajara.

530 Arcos de Jalón → Calatayud

Km.	Itinerario	Horarios				
		1.º	2.º	3.º	4.º	5.º
0	Arcos de Jalón	S. 7.30				
10	Santa María de Huerta	7.40				
14	Granja San Pedro	7.44				
18	Emp. Monreal	7.50				
25	Ariza	7.55				
33	Emp. Cetina	8.06				14.15
35	Cetina	8.10				14.19
37	Emp. Cetina	8.14				
41	Contamina	8.20				14.25
43	Alhama Aragón	8.25			14.30	14.30
49	Bubierca	8.35			14.35	14.35
55	Emp. Castejón	8.40			14.40	14.40
57	Ateca	8.45			14.45	14.45
64	Terrer	8.55	8.30	9.30	14.55	14.55
72	Calatayud	9.05	8.40	9.40	15.05	15.05

1 Martes y jueves.—ADMINISTRACIONES.—Arcos de Jalón: Bar Numancia. Teléf. 32 00 79.—Calatayud: Estación Autobuses. Teléf. 88 10 63.
Las expediciones núms. 1, 2 y 4 sólo laborables.
La expedición n.º 3, laborables, excepto sábados.
La expedición n.º 5, sólo martes y jueves de cada semana.

530 Calatayud → Arcos de Jalón

Km.	Itinerario	Horarios				
		1.º	2.º	3.º	4.º	5.º
0	Calatayud	S. 12.30	12.30	12.30	17.30	18.10
8	Terrer	12.40	12.40	12.40	17.40	18.10
15	Ateca	12.50	12.50		17.50	
17	Emp. Castejón	12.55	12.55		17.55	
23	Bubierca	13.05	13.05		18.05	
29	Alhama Aragón				18.05	
31	Contamina		13.11		18.11	
35	Emp. Cetina				18.15	
37	Cetina		13.15		18.20	
39	Emp. Cetina		13.20		18.25	
47	Ariza				18.30	
54	Emp. Monreal				18.40	
58	Granja San Pedro				18.47	
62	Santa María de Huerta				18.55	
72	Arcos de Jalón	LI.			19.05	

La expedición n.º 2, sólo martes y jueves de cada semana.
Las expediciones 1, 3, 4 y 5, sólo días laborables.

531 Soria → Almazán → Ariza

Km.	Itinerario	Horarios				
		1.º	2.º	3.º	4.º	5.º
0	Soria	S. 16.30				
6	Los Rábanos	16.45				
15	Lubia	17.01				
34	Almazán	17.20				
39	Villalba	17.25				
42	Emp. Coscurita	17.29				
48	Morón de Almazán	17.39				
54	Alantizque	17.49				
60	Valtueña	18.00				
64	Emp. Montelmonge	18.06				
70	Monteagudo	18.17				
72	Pozuel	18.20				
84	Ariza	LI. 18.30				

ADMINISTRACIONES.—Soria: Venerable Palafox, 3.—Almazán: Carretera de Madrid.—Ariza: Carretera de Madrid a Zaragoza.

531 Ariza → Almazán → Soria

Km.	Itinerario	Horarios				
		1.º	2.º	3.º	4.º	5.º
0	Ariza	S. 7.45				
12	Pozuel	7.55				
14	Monteagudo	8.01				
20	Emp. Montelmonge	8.11				
24	Valtueña	8.16				
30	Alantizque	8.31				
36	Morón de Almazán	8.41				
42	Emp. Coscurita	8.47				
45	Villalba	8.50				
50	Almazán	8.55				
69	Lubia	9.20				
78	Los Rábanos	9.35				
84	Soria	LI. 9.45				

532 Almazán → Burgo de Osma → Aranda de Duero

Km.	Itinerario	Horarios				
		1.º	2.º	3.º	4.º	5.º
0	Almazán	S. 7.30				
8	Barca	7.38				
17	Rebollo	7.47				
26	Emp. Andaluz	7.56				
30	Hortezuela	8.00				
35	Berlanga	8.05				
46	Bajuelas	8.16				
53	Emp. Valdenebro	8.22				
56	Lodares	8.26				
61	Burgo de Osma	8.30	9.00			
62	Osma	8.35	9.02			
67	Alcubilla	8.45	9.08			
74	San Esteban de Gormaz	9.00	9.20			
83	Velilla	9.15	9.35			
91	Langa de Duero	9.40	9.48	15.00		
96	Zuzones	9.45	9.56	15.08		
98	La Vid	9.50	9.59	15.12		
106	Vadocondes	10.05	10.12	15.25		
112	Fresnillo	10.20	10.21	15.36		
117	Aranda de Duero	LI. 10.30	10.30	15.45		

1 Sólo circula los sábados.—ADMINISTRACIONES.—Almazán: Plaza.—Burgo de Osma: Plaza.—Aranda de Duero: Ronda, 8.

532 Aranda de Duero → Burgo de Osma → Almazán

Km.	Itinerario	Horarios				
		1.º	2.º	3.º	4.º	5.º
0	Aranda de Duero	S. 13.30	16.30	16.30		
5	Fresnillo	13.38	16.38	16.40		
11	Vadocondes	13.49	16.47	16.55		
19	La Vid	14.02	17.00	17.10		
21	Zuzones	14.06	17.03	17.15		
26	Langa de Duero	14.15	17.11	17.20		
34	Velilla		17.24	17.45		
43	San Esteban de Gormaz		17.39	18.00		
50	Alcubilla		17.50	18.15		
55	Osma		17.58	18.25		
56	Burgo de Osma		18.00	18.30		
61	Lodares			18.35		
64	Emp. Valdenebro			18.38		
71	Bajuelas			18.45		
82	Berlanga			18.56		
87	Hortezuela			19.01		
91	Emp. Andaluz			19.05		
100	Rebollo			19.14		
109	Barca			19.23		
117	Almazán	LI.		19.30		

533 Zamora → Irún

Km.	Itinerario	Horarios				
		1.º	2.º	3.º	4.º	5.º
	Zamora	S. 12.00				
	Toro	12.30				
	Valladolid	13.15				
	Palencia	14.00				
	Burgos	16.15				
	Bilbao	18.45				
	San Sebastián	20.00				
	Irún	LI. 20.30				

533 Irún → Zamora

Km.	Itinerario	Horarios				
		1.º	2.º	3.º	4.º	5.º
	Irún	S. 6.30				
	San Sebastián	6.50				
	Bilbao	8.15				
	Burgos	10.30				
	Palencia	12.15				
	Valladolid	13.15				
	Toro	14.00				
	Zamora	LI. 14.30				

Km.	Itinerario	Horarios				
		1.º	2.º	3.º	4.º	5.º
	Fuentes de Oñoro	S. 9.30				
	Ciudad Rodrigo	10.00				
	Salamanca	LI. 11.10				

Km.	Itinerario	Horarios				
		1.º	2.º	3.º	4.º	5.º
	Salamanca	S. 14.45				
	Ciudad Rodrigo	16.00				
	Fuentes de Oñoro	LI. 16.30				

Km.	Itinerario	Horarios				
		1.º	2.º	3.º	4.º	5.º
	Badajoz	S. 9.30				
	Talavera la Real	9.45				
	Lobón	10.00				
	Empalme Arroyo San Serván	10.10				
	Mérida	10.40				
	Empalme de las Herrerías	11.10				
	Casas de Don Antonio	11.20				
	Aldea del Cano	11.25				
	Valdesalor	11.35				
	Cáceres	12.00				
	Plasencia	13.25				
	Béjar	LI. 14.30				
	Salamanca	S. 15.15				
	Valladolid	16.30				
	Palencia	18.15				
	Burgos	19.00				
	Bilbao	20.30				
	San Sebastián	22.45				
	Irún	LI. 24.00				

Km.	Itinerario	Horarios				
		1.º	2.º	3.º	4.º	5.º
	Irún	S. 6.30				
	San Sebastián	6.50				
	Bilbao	8.15				
	Burgos	10.30				
	Palencia	12.15				
	Valladolid	13.15				
	Salamanca	LI. 14.45				
	Béjar	S. 15.30				
	Plasencia	16.45				
	Cáceres	17.50				
	Cáceres	19.15				
	Valdesalor	19.30				
	Aldea del Cano	19.40				
	Casas de Don Antonio	19.45				
	Empalme de las Herrerías	20.00				
	Mérida	20.30				
	Empalme Arroyo San Serván	21.00				
	Lobón	21.10				
	Talavera La Real	21.25				
	Badajoz	LI. 21.45				

Km.	Itinerario	Horarios				
		1.º	2.º	3.º	4.º	5.º
	Coria	S. 7.15				
	Moraleja	7.35				
	Perales	7.55				
	Hoyos	8.05				
	Acebo	8.20				
	Villasrubias	9.00				
	Robleda	9.10				
	El Bodón	9.25				
	Ciudad Rodrigo	LI. 9.45				
	Salamanca	S. 10.00				
	Valladolid	11.30				
	Palencia	13.15				
	Burgos	14.00				
	Bilbao	16.15				
	Irún	LI. 18.45				

Km.	Itinerario	Horarios				
		1.º	2.º	3.º	4.º	5.º
	Bilbao	S. 8.15				
	Burgos	10.30				
	Palencia	12.15				
	Valladolid	13.15				
	Salamanca	LI. 14.45				
	Ciudad Rodrigo	S. 16.00				
	El Bodón	16.45				
	Robleda	17.05				
	Villasrubias	17.20				
	Acebo	17.30				
	Hoyos	18.10				
	Perales	18.25				
	Moraleja	18.35				
	Coria	LI. 18.55				

534

Madrid → Aranda → Burgos → San Sebastián

Km.	Itinerario	Horarios									
		(4)	(5)	(2)	(1)	(6)	(2)	(3)	(3)		
0	Madrid										
160	Aranda de Duero	S. 8	9	9	9	16	17	20	22.00		
240	Burgos	LI. 10.50	11.50	11.50	11.50	18.50	19.50	22.50	00.50		
468	San Sebastián	LI.		13	13	18	21	24	02.00		

(1) Diaria sin excepción del 1-7 al 30-9. (2) Diaria sin excepción todo el año. (3) Domingos y festivos todo el año. (4) Domingos y festivos del 1-5 al 31-10. (5) Laborables todo el año; y en domingos y festivos del 1-11 al 30-4. (6) Diaria excepto domingos del 1-4 al 30-9 se retrasa a las 17.00 horas.

534

San Sebastián → Burgos → Aranda → Madrid

Km.	Itinerario	Horarios									
		(4)	(2)	(1)	(3)	(4)	(2)	(6)	(4)	(5)	
0	San Sebastián	S.									
228	Burgos		10.45	13.30	18.15		15.15		20.00	24.00	
308	Aranda de Duero		8.50	11.55	15.40	19.25	12	16.25	20	21.10	01.10
468	Madrid	LI.	11.40	14.45	18.30	22.15	14.50	19.15	22.50	24.00	04.00

ADMINISTRACIONES.—Madrid: Estación Sur de Autobuses, Canarias, 17. Teléf. 227 99 27. Aranda de Duero: Plaza José Antonio Primo de Rivera, 59. Teléf. 5006 18. Burgos: Estación de Autobuses Taquilla 1 Teléf. 2079 05. San Sebastián: Paseo Vizcaya, 16. Teléf. 46 23 60. Salidas y llegadas. Estación RENFE.

(1) Diaria sin excepción del 1-7 al 30-9. (2) Diaria sin excepción todo el año. (3) Viernes y vísperas de festivos todo el año. (4) Laborables todo el año. (5) Domingos y festivos todo el año. (6) Domingos y festivos, de 1.11 al 30.5 se retrasa a las 18.00 horas.

535

Escoriaza → San Sebastián

Km.	Itinerario	Horarios			
		S.			
0	Escoriaza	7.30	13.40	18	
3	Arechavaleta	7.35	13.45	18.05	
7	Mondragón	7.40	13.50	18.10	
19	Oñate	8	14.10	18.30	
32	Legazpia	8.25	14.35	18.55	
37	Zumárraga	8.35	14.45	19.05	
45	Ormáiztegui	8.50	15	19.20	
51	Beasain	9	15.10	19.30	
53	Villafranca	9.05	15.15	19.35	
56	Isasondo	9.10	15.20	19.40	
60	Legorreta	9.15	15.25	19.45	
63	Alegria de Oria	9.20	15.30	19.50	
69	Tolosa	9.30	15.40	20	
76	Villabona	9.35	15.45	20.05	
80	Andoain	9.40	15.50	20.10	
87	Lasarte	9.47	15.57	20.17	
95	San Sebastián	LI. 10	16.10	20.30	

ADMINISTRACIONES.—Escoriaza: Plaza del Ayuntamiento. San Sebastián: Avenida Sancho el Sabio, 10. Teléf. 45 55 57.

535

San Sebastián → Escoriaza

Km.	Itinerario	Horarios			
		S.			
0	San Sebastián	8	14	19	
8	Lasarte	8.13	14.13	19.13	
15	Andoain	8.20	14.20	19.20	
19	Villabona	8.25	14.25	19.25	
26	Tolosa	8.30	14.30	19.30	
32	Alegria de Oria	8.40	14.40	19.40	
35	Legorreta	8.45	14.45	19.45	
39	Isasondo	8.50	14.50	19.50	
42	Villafranca	8.55	14.55	19.55	
44	Beasain	9	15	20	
50	Ormáiztegui	9.10	15.10	20.10	
58	Zumárraga	9.25	15.25	20.25	
63	Legazpia	9.35	15.35	20.35	
76	Oñate	10	16	21	
88	Mondragón	10.20	16.20	21.20	
92	Arechavaleta	10.25	16.25	21.25	
95	Escoriaza	LI. 10.30	16.30	21.30	

536

Burgos → León

Km.	Itinerario	Horarios			
		S.			
0	Burgos	7.30			
217	León	LI. 11.15			

ADMINISTRACIONES.—Burgos: Estación de Autobuses. Taquilla n.º 1.—León: Cardenal Lorenzana, 2 y 4. Teléf. 22 62 00.

536

León → Burgos

Km.	Itinerario	Horarios			
		S.			
0	León	17			
217	Burgos	LI. 20.45			

537

Burgos → Miranda de Ebro

Km.	Itinerario	Horarios			
		S.			
0	Burgos	13.30	17.45		
4	Gamonal	13.35	17.50		
8	Villafria	13.40	17.55		
13	Rubena	13.47	18.02		
17	Quintanapalla	13.52	18.07		
20	Emp. de Fresno de Rodilla	13.56	18.11		
24	Monasterio de Rodilla	14.01	18.16		
27	Santa Olalla	14.05	18.20		
30	Emp. Quintanavides	14.09	18.24		
32	Castil de Peones	14.12	18.27		
36	Prádanos	14.17	18.32		
43	Briviesca	14.26	18.41		
46	Emp. de Cameno	14.30	18.45		
50	Emp. de Grisaleña	14.35	18.50		
53	Calzada de Bureba	14.39	18.54		
57	Cubo de Bureba	14.44	18.59		
59	Santa Maria de Ribarredondo	14.47	19.02		
61	Emp. Villanueva de Toba	14.50	19.05		
65	Pancorbo	14.55	19.10		
70	Emp. Enclle	15.01	19.16		
72	Ameyugo	15.04	19.19		
78	Orón	15.11	19.26		
82	Miranda de Ebro	LI. 15.15	19.30		

ADMINISTRACIONES.—Burgos: Estación de Autobuses. Taquillas n.º 15 y 16. Teléf. 23 64 71.—Miranda de Ebro: Estación RENFE.

537

Miranda de Ebro → Burgos

Km.	Itinerario	Horarios			
		S.			
0	Miranda de Ebro	8.15	17.45		
4	Orón	8.19	17.49		
10	Ameyugo	8.26	17.56		
12	Emp. Enclle	8.29	17.59		
17	Pancorbo	8.35	18.05		
21	Emp. Villanueva de Toba	8.40	18.10		
23	Santa Maria de Ribarredondo	8.43	18.13		
25	Cubo de Bureba	8.46	18.16		
29	Calzada de Bureba	8.51	18.21		
32	Emp. de Grisaleña	8.54	18.24		
36	Emp. de Cameno	8.59	18.29		
39	Briviesca	9.03	18.33		
46	Prádanos	9.12	18.42		
50	Castil de Peones	9.17	18.47		
52	Emp. Quintanavides	9.20	18.50		
55	Santa Olalla	9.24	18.54		
58	Monasterio de Rodilla	9.28	18.58		
62	Emp. de Fresno de Rodilla	9.33	19.03		
65	Quintanapalla	9.37	19.07		
69	Rubena	9.42	19.12		
74	Villafria	9.49	19.19		
78	Gamonal	9.54	19.24		
82	Burgos	LI. 10.00	19.30		

538

Burgos → Eibar

Km.	Itinerario	Horarios			
		S.			
0	Burgos	10.30			
17	Quintanapalla	10.47			
32	Castil de Peones	11.02			
43	Briviesca	11.13			
65	Pancorbo	11.35			
82	Miranda de Ebro	11.52			
99	La Puebla	12.09			
116	Vitoria	12.26			
131	Landa	12.41			
141	Escoriaza	12.51			
158	Vergara	13.08			
172	Eibar	LI. 12.22			

ADMINISTRACIONES.—Burgos: Estación de Autobuses. Taquilla, 16. Teléf. 23 64 71.—Vitoria: Estación de Autobuses. Taquilla, 7. Teléf. 25 89 07 y 24 06 50.—Eibar: La Vergaresa. Paseo Urquizu, 13. Teléf. 71 21 40.

538

Eibar → Burgos

Km.	Itinerario	Horarios			
		S.			
0	Eibar	15			
14	Vergara	15.14			
31	Escoriaza	15.31			
41	Landa	15.41			
56	Vitoria	15.56			
73	La Puebla	16.13			
90	Miranda de Ebro	16.30			
107	Pancorbo	16.47			
129	Briviesca	17.09			
140	Castil de Peones	17.20			
155	Quintanapalla	17.35			
172	Burgos	LI. 17.52			

Puente Colgante de Portugaleta ↔ Santurce-Landeta

Table with columns: Km., Itinerario, Horarios. Includes routes from Puente Colgante de Portugaleta to Landeta and Santurce. Includes 'HORARIOS' and 'DIAS LABORABLES' sections.

TOTAL: 26 expediciones de ida y regreso

540 Puebla de la Barca → Logroño

Table with columns: Km., Itinerario, Horarios. Route from Puebla de la Barca to Logroño.

Diario, excepto domingos. Los domingos y festivos, sale de Logroño a las 22 horas.

541 Logroño → Zaragoza

Table with columns: Km., Itinerario, Horarios. Route from Logroño to Zaragoza.

ADMINISTRACIONES.—Logroño: Estación Municipal de Autobuses.—Zaragoza: P. María Agustín, 7. Teléfs. 22 93 41/42 y 43.

542 Zaragoza → Sástago

Table with columns: Km., Itinerario, Horarios. Route from Zaragoza to Sástago.

ADMINISTRACIONES.—Zaragoza: Allué Salvador, 4.—Sástago: Calle Baja.

540 Logroño → Puebla de la Barca

Table with columns: Km., Itinerario, Horarios. Route from Logroño to Puebla de la Barca.

541 Zaragoza → Logroño

Table with columns: Km., Itinerario, Horarios. Route from Zaragoza to Logroño.

542 Sástago → Zaragoza

Table with columns: Km., Itinerario, Horarios. Route from Sástago to Zaragoza.

Zaragoza → Jaca

Table with columns: Km., Itinerario, Horarios. Route from Zaragoza to Jaca.

Circula del 1.º de julio al 31 de agosto. Del 1.º de junio al 30 de septiembre. Del 1.º de octubre al 31 de mayo.

Jaca → Zaragoza

Table with columns: Km., Itinerario, Horarios. Route from Jaca to Zaragoza.

Zaragoza → Sangüesa

Table with columns: Km., Itinerario, Horarios. Route from Zaragoza to Sangüesa.

Diario, excepto domingos.—ADMINISTRACIONES.—Zaragoza: Estación RENFE, El Portillo.—Sangüesa: Plaza Santo Domingo s/n.

Sangüesa → Zaragoza

Table with columns: Km., Itinerario, Horarios. Route from Sangüesa to Zaragoza.

Zaragoza → Hija

Table with columns: Km., Itinerario, Horarios. Route from Zaragoza to Hija.

Del 1.º de julio al 30 de septiembre retrasa una hora. Diario, excepto domingos.—ADMINISTRACIONES.—Zaragoza: Calatayud, 3. Teléf. 23 58 15.—Caspe: Avda. Conde de Guadalhorce, s/n.—Hija: Avda. del Generalísimo, s/n. Teléf. 7.

Hija → Zaragoza

Table with columns: Km., Itinerario, Horarios. Route from Hija to Zaragoza.

Diario, excepto domingos.—ADMINISTRACIONES.—Zaragoza: Calatayud, Teléf. 23 58 15.—Caspe: Avda. Conde de Guadalhorce, s/n.—Hija: Avda. del Generalísimo, s/n. Teléf. 7.

Km.	Itinerario	S.	Horarios				
			8.30	13.15	15.15	17. —	20. —
0	Zaragoza	S.	8.30	13.15	15.15	17. —	20. —
14	Villanueva de Gállego		8.48	13.33	15.33	17.16	20.19
25	Zuera		8.57	13.42	15.42	17.27	20.28
29	Pullatos		9.10	13.55	15.55	17.40	20.42
32	Emp. Ontinar		9.13	13.58	15.58	17.43	20.45
44	San Jorge		9.17	14.02	16.02	17.47	20.52
52	Almudévar		9.30	14.15	16.15	18. —	21.04
71	Huesca	LI.	9.45	14.30	16.30	18.15	21.20

ADMINISTRACIONES.—Zaragoza: Paseo María Agustina, 84-86. Teléf. 43 97 82.—Huesca: Estación de Autobuses «La Oscense». General Franco, 8.

Km.	Itinerario	S.	Horarios				
			8.30	10.15	12.30	15.15	18.40
0	Huesca	S.	8.30	10.15	12.30	15.15	18.40
19	Almudévar		8.48	10.30	12.48	15.30	18.56
27	San Jorge		9.02	10.41	13.02	15.41	19.08
39	Emp. Ontinar		9.09	10.49	13.09	15.49	19.15
42	Pullatos		9.12	10.50	13.12	15.50	19.18
46	Zuera		9.28	11.03	13.28	16.03	19.38
57	Villanueva de Gállego		9.38	11.12	13.38	16.12	19.41
71	Zaragoza	LI.	10. —	11.30	14. —	16.30	20. —

Km.	Itinerario	S.	Horarios				
			1.º	2.º	3.º	4.º	5.º
0	Zaragoza	S.	8. —	17. —	20. —	13. —	20. —
15	Casetas		8.10	17.10	20.10		
26	Alagón		8.20	17.20	20.20		
35	Pedrola		8.25	17.25	20.25		
56	Gallur		9.05	18.05	21.05	14.05	21.05
64	Tauste		9.15	18.15	21.15	14.15	21.15
89	Ejea de los Caballeros		9.45	18.45	21.45	14.45	21.45
104	Emp. de Blota		9.53	18.53	21.53		
111	Sádaba	LI.	10. —	19. —	22. —		

Todas circulan diariamente sin excepción.

Km.	Itinerario	S.	Horarios					
			1.º	2.º	3.º	4.º	5.º	6.º
0	Sádaba	S.	5. —	8. —	10.30	17. —		
7	Emp. de Blota		5.07	8.07	10.37	17.07		
22	Ejea de los Caballeros		5.15	8.15	10.45	17.15	7. —	14.45
47	Tauste		5.45	8.45	11.15	17.45	7.35	15.20
55	Gallur		5.55	8.55	11.25	17.55	7.48	15.38
76	Pedrola		6.35	9.35	12.05	18.35		
85	Alagón		6.40	9.40	12.10	18.40		
96	Casetas		6.50	9.50	12.20	18.50		
111	Zaragoza	LI.	7. —	10. —	12.30	19. —	8.45	16.30

ADMINISTRACIONES.—Zaragoza: Avenida de Navarra.—Ejea: Costa, 6.—Sádaba: Urruti Castejón, 1.
La expedición n.º 1 sólo circula los lunes.
Las expediciones 2, 3 y 4 son diarias sin excepción.
La expedición n.º 5 y 6 circula los días laborables.

Km.	Itinerario	S.	Horarios							
			(1)	(1)	(2)	(3)	(3)	(4)		
—	Miranda de Ebro	S.	7.35	14.00	20.30					
7	Zambrana		7.47	14.12	20.42					
11	Emp. Solinillos		7.53	14.18	20.48					
15	Emp. Briños		8.00	14.25	20.55					
18	Haro		8.05	14.30	21.00	9.00	17.30			
22	Gimileo		8.10	14.35	21.05	9.05	17.35			
26	Briones		8.16	14.41	21.11	9.11	17.41			
30	Emp. San Asensio		8.21	14.47	21.17	9.17	17.47			
—	San Asensio		8.24	14.50	21.20					
2	Emp. San Asensio		8.27	14.53	21.23					
36	Torremontalvo		8.35	15.01	21.31	9.25	17.55			
40	Cenicero		8.40	15.06	21.35	9.30	18.00	8.00		
—	Puebla La Barca								9.20	15.00
1.5	Fuenmayor Estación								9.25	15.05
3	Fuenmayor Pueblo								9.38	15.18
49	Fuenmayor Pueblo		8.53	15.19	21.49	9.43	18.13	8.15		
61	Logroño	LI.	9.10	15.36	22.06	10.00	18.30	8.43	10.05	15.45

(1) Diario sin excepción.
(2) Domingos y festivos.
(3) Laborables.
(4) Días lectivos del curso escolar.
No se realizan servicios el 25-12 y 1-1

Km.	Itinerario	S.	Horarios							
			(1)	(1)	(3)	(3)	(2)	(3)	(3)	
—	Logroño	S.	10.15	17.00	13.00	19.15	22.30	13.00	19.15	
12	Fuenmayor Pueblo		10.32	17.17	13.17	19.32	22.47			
—	Fuenmayor Pueblo							13.27	19.42	
1.5	Fuenmayor Estación							13.38	19.53	
3	Puebla La Barca							13.45	20.00	
21	Cenicero		10.45	17.30	13.30	19.45	23.00			
25	Torremontalvo		10.50	17.35	13.35	19.50	23.05			
31	Emp. San Asensio		10.58	17.43	13.43	19.58	23.13			
—	San Asensio					13.46	20.01	23.16		
2	Emp. San Asensio					13.49	20.04	23.19		
35	Briones		11.04	17.49	13.54	20.09	23.24			
39	Gimileo		11.10	17.55	14.00	20.15	23.30			
43	Haro		11.15	18.00	14.05	20.20	23.35			
46	Emp. Briños		11.20	18.05						
50	Emp. Solinillos		11.27	18.12						
54	Zambrana		11.33	18.18						
61	Miranda de Ebro	LI.	11.45	18.30						

(1) Diario sin excepción.
(2) Domingos y festivos.
(3) Laborables.
No se realizan servicios el 25-12 y 1-1.

ADMINISTRACIONES.—Logroño: Estación de Autobuses.—Miranda: Avda. del Generalísimo, s/n., frente estación RENFE.
Diariamente entre Logroño y Haro y domingos y festivos entre Haro, y Miranda de Ebro.
Días lectivos del curso escolar.

Table with columns: Km, Itinerario, Horarios. Rows include stops from Lérida to Barcelona with departure times.

1 Dias laborables. 2 Diario excepto domingos. 3 Domingos. 4 Combina con Andorra. * No circula los sábados.

Table with columns: Km, Itinerario, Horarios. Rows include stops from Barcelona to Lérida with departure times.

1 Dias laborables. 2 Diario excepto domingos. 3 Domingos. 4 Combina con Andorra. * No circula los sábados.

Table with columns: Km, Itinerario, Horarios. Rows include stops from Lérida to Tarragona with departure times.

ADMINISTRACIONES.—Tarragona: Sevilla, 1. Tel. 21 60 10.—Lérida: Estación de Autobuses. Diario durante el período de verano del 15-6 al 30-9.

Table with columns: Km, Itinerario, Horarios. Rows include stops from Tarragona to Lérida with departure times.

ADMINISTRACIONES.—Tarragona: Sevilla, 1. Tel. 21 60 10.—Lérida: Estación de Autobuses. Diario durante el período de verano del 15-6 al 30-9.

Table with columns: Km, Itinerario, Horarios. Rows include stops from Lérida to La Guardia with departure times.

ADMINISTRACION.—Lérida: Estación de Autobuses. 1 De lunes a Viernes. 2 Anticipa su salida los sábados a las 13.15 h.

Table with columns: Km, Itinerario, Horarios. Rows include stops from La Guardia to Lérida with departure times.

Table with columns: Km, Itinerario, Horarios. Rows include stops from Espuga Calva to Lérida with departure times.

ADMINISTRACIONES.—Espuga Calva: Plaza Pozo.—Lérida: Estación de Autobuses.

Table with columns: Km, Itinerario, Horarios. Rows include stops from Lérida to Espuga Calva with departure times.

Table with columns: Km, Itinerario, Horarios. Rows include stops from Balaguer to Tárrega with departure times.

1 Sólo los lunes. 2 Sólo los sábados.—ADMINISTRACIONES.—Balaguer: Plaza Mercadal, 2.—Tárrega: Alonso Martínez, 37.

Table with columns: Km, Itinerario, Horarios. Rows include stops from Tárrega to Balaguer with departure times.

554 Balaguer → Camarasa

Km.	Itinerario	Horarios
0	Balaguer	S. 14.15
3	Gerp	19. —
9	San Lorenzo	14.25 19.10
13	Camarasa	14.35 19.20
		LI. 14.45 19.30

ADMINISTRACIONES.—Balaguer: Plaza Mercadal (Bar Condal).—Camarasa: San Jaime, s/n.

554 Camarasa → Balaguer

Km.	Itinerario	Horarios
0	Camarasa	S. 8. — 14.45
4	San Lorenzo	8.10 14.55
10	Gerp	8.20 15.05
13	Balaguer	8.30 15.15

555 Figueras → Gerona

Km.	Itinerario	Horarios
0	Figueras	S. 6.30 7.45 13.45 16.15 18.15
15	Báscara	6.45 8. — 14. — 16.30 18.30
19	Oriols	6.50 8.05 14.05 16.35 18.35
28	Mediñá	6.59 8.14 14.14 16.44 18.44
37	Gerona	7.10 8.25 14.25 16.55 18.55

ADMINISTRACION.—Figueras: Plaza del Alcázar, Patio de Carruajes. Estación RENFE. Teléfono 50 50 29.

555 Gerona → Figueras

Km.	Itinerario	Horarios
0	Gerona	S. 10. — 13.30 16.30 19. — 21.45
9	Mediñá	10.11 13.41 16.41 19.11 21.56
10	Oriols	10.20 13.50 16.50 19.20 22.05
22	Báscara	10.25 13.55 16.55 19.25 22.10
37	Figueras	10.40 14.10 17.10 19.40 22.25

1 Servicios combinados con Barcelona-Gerona, o viceversa.
ADMINISTRACION.—Gerona: Plaza de Carrero Blanco, s/n. Estación RENFE. Tel. 2024 32.

556 Llinás-La Roca → Granollers → Barcelona

Km.	Itinerario	Horarios
0	Llinás-La Roca	S. 6.45 8.30 10. — 14.45 17.45 19. —
4	Cardedeu	6.50 8.35 10.05 14.50 17.50 19.05
6	Bell-Lloch	6.53 8.38 10.08 14.53 17.53 19.08
8	Santa Inés	6.55 8.40 10.10 14.55 17.55 19.10
15	Granollers	LI. S. 5.15 7. — 8. — 14.30 16. — 18.15
11	La Roca	5.22 7.15 7.07 8.07 8.45 10.15 10.15 14.37 15. — 16.07 18. — 18.22 19.15
14	Granollers	7.15 7.10 8.10 9. — 10.18 10.30 14.40 15.15 16.10 18.15 19.18
17	Casa Ros	5.30 7.15 8.15 10.23 14.45 16.15 18.30 19.23
19	Vilanova	5.35 7.20 8.20 10.28 14.50 16.20 18.35 19.28
21	Montornés	5.40 7.25 8.25 10.33 14.55 16.25 18.40 19.33
24	Emp. Montmeló	5.45 7.30 8.30 10.38 15. — 16.30 18.45 19.38
30	San Fausto	5.55 7.40 8.40 10.48 15.10 16.40 18.55 19.48
35	Reixach	6.06 7.50 8.50 10.58 15.20 16.50 19.05 19.53
37	Santa Coloma	6.11 7.56 8.56 11.04 15.26 16.56 19.11 20.04
43	San Adrián	6.30 7.35 8.35 9.20 10.50 15.35 18.35 19.30 20.23
	Barcelona (Fabra y Puig)	7.35 8.35 9.20 10.50 15.35 18.35 19.30 20.23
	Barcelona (Plaza Palacios)	LI. 6.30 7.50 8.15 9.15 9.35 11.23 11.05 15.45 16.50 17.15 18.50 19.30 20.23

1 Circula por Autopista A-17.

556 Barcelona → Granollers → Llinás-La Roca

Km.	Itinerario	Horarios
0	Barcelona (Plaza Palacios)	S. 6.30 8.15 8.30 9.30 10.00 11.30 12. — 15.45 16.15 17.30 19.15 19.45 21.00
0	Barcelona (Fabra y Puig)	6.49 8.30 8.49 9.49 10.15 11.30 12.15 16.04 16.30 17.49 19.30 20.04 21.19
1	San Adrián	6.55 8.49 9.49 10.15 11.49 16.04 17.49 20.04 21.19
9	Santa Coloma	7.05 8.55 9.55 10.15 11.55 16.10 17.55 20.10 21.25
14	Reixach	7.15 9.05 10.05 10.15 12.05 16.20 18.05 20.20 21.35
20	San Fausto	7.20 9.15 10.15 10.15 12.15 16.30 18.15 20.30 21.45
23	Emp. Montmeló	7.25 9.20 10.20 10.20 12.20 16.35 18.20 20.35 21.50
24	Montornés	7.30 9.25 10.25 10.25 12.25 16.40 18.25 20.40 21.55
26	Vilanova	7.35 9.30 10.30 10.30 12.30 16.45 18.30 20.45 22. —
29	Casa Ros	7.40 9.35 10.35 10.35 12.35 16.50 18.35 20.50 22.05
32	Granollers	7.45 8.50 9.35 10.35 10.35 12.35 16.50 18.35 20.50 22.05
36	La Roca	7.38 9.05 9.38 10.38 10.50 12.38 12.50 16.53 17.05 18.38 20.05 20.53 22.08
36	Granollers	LI. S. 7.45 8.50 9.38 10.38 10.50 12.38 12.50 16.53 17. — 18.38 20.05 21. — 22.15
35	Santa Inés	9.10 9.43 10.55 12.55 17.10 18.43 20.10
37	Bell-Lloch	9.12 9.45 10.57 12.57 17.12 18.45 20.12
39	Cardedeu	9.15 9.48 11.00 13. — 17.15 18.48 20.15
43	Llinás-La Roca	9.20 9.53 11.05 13.05 17.20 18.53 20.20

1 Circula por Autopista A-17.

ADMINISTRACIONES.—Barcelona: Plaza Palacio, 16. Teléf. 319 3342.—Granollers: Gerona, frente edificio Juzgados.—Llinás: Juan Masbagá, 4. Bar Montseny.

557 Llinás → Granollers → Barcelona

Km.	Itinerario	Horarios
0	Llinás	S. 6.48 8. — 10. — 14.15 17.15
4	Cardedeu	6.50 8.05 10.05 14.20 17.20
6	Bell-lloch	6.53 8.08 10.08 14.23 17.23
7	Santa Inés	6.55 8.10 10.10 14.25 17.25
8	Granollers	7. — 8.15 10.15 14.30 17.30
11	La Roca	7.05 8.20 10.20 14.35 17.35
—	Barcelona (Metro Fabra y Puig)	7.30 8.45 10.45 15. — 18. —
43	Barcelona (Plaza Palacio)	LI. 7.50 9.05 11.05 15.20 18.20

Servicios por autopista de Peaje A-17.

557 Barcelona → Granollers → Llinás

Km.	Itinerario	Horarios
0	Barcelona (Plaza Palacio)	S. 8.15 9.30 9.30 12. — 15.45 18.45
0	Barcelona (Metro Fabra y Puig)	8.35 9.50 9.50 12.20 16.05 19.05
32	La Roca	9. — 10.15 10.15 12.45 16.30 19.30
35	Granollers	9.05 10.20 10.20 12.50 16.35 19.35
36	Santa Inés	9.10 10.25 12.55 16.40 19.40
37	Bell-lloch	9.12 10.27 12.57 16.42 19.42
39	Cardedeu	9.15 10.30 13. — 16.45 19.45
43	Llinás	LI. 9.20 10.35 13.05 16.50 19.50

Servicios por Autopista de Peaje A-17.

558 Gerona → Blanes → Barcelona

Km.	Itinerario	Horarios
0	Gerona	S. 7.15 8.30 11.30 12.30 14.30 17. — 19. — 19.10
0	Cruce Sils	8.48 11.50 12.50 14.48 17.18 19.20 19.28
0	Cal Coix	8.57 12. — 13. — 14.57 17.27 19.30 19.37
35	Tordera	9.01 12.15 13.15 15.01 17.31 19.45 19.41
39	Blanes	7.30 12.45 13.45 13. — 15.01 17.31 19.15 19.15
41	Malgrat	7.45 9.10 13.15 15.10 17.40 19.50 19.50
45	Malgrat Cruce	9.10 13.21 15.11 17.41 19.21 19.51
47	Sta. Susana	7.51 9.11 13.21 15.11 17.41 19.21 19.51
49	Pineda	7.54 9.14 13.24 15.14 17.44 19.24 19.54
52	Calella	7.57 9.17 13.27 15.17 17.47 19.27 19.57
56	San Pol	8.02 9.22 13.32 15.22 17.52 19.32 20.02
60	Canet	8.07 9.27 13.37 15.27 17.57 19.37 20.07
62	Arenys	8.09 9.29 13.39 15.29 17.59 19.39 20.09
65	Caldetas	8.12 9.32 13.42 15.32 18.02 19.42 20.12
70	Llavaneras	8.16 9.36 13.46 15.36 18.06 19.46 20.16
73	Mataró	8.22 9.42 13.52 15.42 18.12 19.52 20.22
79	Vilasar	9.49 13.59 15.49 18.19 19.59 20.29
83	Premiá	9.53 14.03 15.53 18.23 20.03 20.33
86	Masnou	9.57 14.07 15.57 18.27 20.07 20.37
90	Montgat	9.59 14.09 15.59 18.29 20.09 20.39
93	Badalona	10.05 14.15 16.05 18.35 20.15 20.45
102	Barcelona	LI. 8.30 8.55 10.15 14.25 15.45 16.15 18.45 20.25 20.55

Autopista.

Servicio combinado con Figueras-Gerona.

Del 1.º de octubre al 31 de mayo.

ADMINISTRACION.—Barcelona: Estación RENFE Barcelona-Vilanova. Teléf. 225 39 89.

Table with columns: Km, Itinerario, Horarios. Rows include stations from Barcelona to Gerona with departure times.

ADMINISTRACION.—Gerona: Plaza de Carrero Blanco, s/n., Estación RENFE. Teléf. 20 24 32.

1 Combinado en Figueras.

Table with columns: Km, Itinerario, Horarios. Rows include stations from Barcelona to Igualada with departure times.

ADMINISTRACION.—Barcelona: c/ Europa, esquina a Juan Güell. Teléf. 230 43 44.

1 Circula por Autopista A-2 entre Barcelona y Molins de Rey o viceversa.

2 Circula por Autopista A-2 entre Barcelona y Martorell o viceversa.

Table with columns: Km, Itinerario, Horarios. Rows include stations from Igualada to Barcelona with departure times.

ADMINISTRACION.—Igualada: Plaza de la Cruz, 22. Teléf. 803 18 54.

1 Autopista A-2 entre Barcelona y Molins de Rey o viceversa.

2 Autopista A-2 entre Barcelona y Martorell o viceversa.

Table with columns: Km, ITINERARIO, A, A, A, A, A, AA, A, A, AA, A. Rows include stations from Barcelona to Igualada with departure times.

Table with columns: Km, ITINERARIO, AA, A, A, A, A, A, AA, A, A, AA, A, A, AA, A. Rows include stations from Barcelona to Igualada with departure times.

Table with columns: Km, ITINERARIO, A, A, A, A, AA, A, A, A, A, A, A, A, A. Rows include stations from Igualada to Barcelona with departure times.

Table with columns: Km, ITINERARIO, AA, AA, A, A, A, A, A, A, A, AA, A, A, A, A. Rows include stations from Igualada to Barcelona with departure times.

A Circula por Autopista A-2, entre Barcelona y Molins de Rey o viceversa.

AA Circula por Autopista A-2, entre Barcelona y Martorell o viceversa.

1 Circula solamente en días festivos del curso escolar.

Barcelona → Esparraguera

Table with columns: Km, Itinerario, Horarios. Rows include Barcelona, Pallejá, San Andrés, Martorell, Abdera, Esparraguera.

ADMINISTRACION.—Barcelona: Europa, esquina Juan Güell. Teléf. 230 43 44.

Esparraguera → Barcelona

Table with columns: Km, Itinerario, Horarios. Rows include Esparraguera, Abdera, Martorell, San Andrés, Pallejá, Barcelona.

ADMINISTRACION.—Esparraguera: Avda. del Generalísimo, 72. Teléf. 777 10 42.

Barcelona → Sitges

Table with columns: Km, Itinerario, Horarios. Rows include Barcelona, Prat de Llobregat, Castelldefels (Bellamar), Garraf, Valcarca, Sitges.

Sitges → Barcelona

Table with columns: Km, Itinerario, Horarios. Rows include Sitges, Valcarca, Garraf, Castelldefels (Bellamar), Prat de Llobregat, Barcelona.

Servicio diario sin excepción durante todo el año. Puntos de salida Barcelona: Estación RENFE-NORTE (Barcelona-Vilanova). — En Sitges: Frente Estación RENFE.

Barcelona → Bellamar (Castelldefels)

Table with columns: Km, Itinerario, Horarios. Rows include Barcelona, Prat de Llobregat, Bellamar (Castelldefels).

Servicio domingos y festivos, entre el 15 de junio y el 15 de septiembre, ambos inclusive. ADMINISTRACION.—Barcelona: Estación RENFE-NORTE. (Barcelona-Vilanova).

Bellamar (Castelldefels) → Barcelona

Table with columns: Km, Itinerario, Horarios. Rows include Bellamar (Castelldefels), Prat de Llobregat, Barcelona.

ADMINISTRACION.—Bellamar (Castelldefels): frente Hostal Bellamar.-P. Km. 20 de la C-246.

Barcelona → Castelldefels (Playa) → Les Botigues de Sitges

Table with columns: Salidas de Barcelona, SALIDAS DE LES BOTIGUES. Rows include various departure times for both directions.

ADMINISTRACIONES: Barcelona: Plaza Universidad.—Castelldefels (Playa): Balneario Nuevo.

Barcelona → Zamora

Table with columns: Km, Itinerario, Horarios. Rows include Barcelona, Valladolid, Zamora.

Zamora → Barcelona

Table with columns: Km, Itinerario, Horarios. Rows include Zamora, Valladolid, Barcelona.

Excepto domingos, 25 de diciembre y 1.º de enero.—ADMINISTRACIONES.—Barcelona: Estación RENFE de Vilanova. Teléf. 225 79 68 y 69.—Valladolid: Estación de Autobuses. Taquilla n.º 5. Teléf. 23 50 94.—Zamora: Estación de Autobuses. Teléf. 51 15 90.

Barcelona → Salamanca

Table with columns: Km, Itinerario, Horarios. Rows include Barcelona, Salamanca.

Salamanca → Barcelona

Table with columns: Km, Itinerario, Horarios. Rows include Salamanca, Barcelona.

Excepto domingos, 25 de diciembre y 1.º de enero.—ADMINISTRACIONES.—Barcelona: Estación RENFE de Vilanova. Teléf. 225 45 66.—Salamanca: Estación de Autobuses. Taquillas 18-19. Teléf. 22 80 87.

Barcelona → Málaga → Almería

Table with columns: Km, Itinerario, Horarios. Rows include Barcelona, Tarragona, Castellón, Valencia, Alicante, Murcia, Almería, Guadix, Granada, Málaga.

Málaga → Almería → Barcelona

Table with columns: Km, Itinerario, Horarios. Rows include Málaga, Granada, Guadix, Almería, Murcia, Alicante, Valencia, Castellón, Tarragona, Barcelona.

ADMINISTRACIONES.—Barcelona: Estación RENFE Término. Teléf. 225 96 37. Tarragona: Plaza Poniente (Bar Taurino). Teléf. 21 60 10. Castellón: Estación RENFE. Teléf. 21 35 02. Valencia: Estación de Autobuses. Teléf. 340 33 26. Alicante: Estación de Autobuses. Teléf. 22 07 03. Murcia: Estación de Autobuses. Teléf. 21 41 26. Almería: Estación de Autobuses. Teléf. 22 66 12. Guadix: Bar Las Vegas. Teléf. 66 04 94. Granada: Avenida Andaluces, 12. Teléf. 28 18 83. Málaga: Estación RENFE. Teléf. 32 13 62 y 66.

Table with 11 columns: Km., Itinerario, (1) 1.º, (2) 2.º, (1) 3.º, (1) 4.º, (1) 5.º, (3) 6.º, (1) 7.º, (2) 8.º. Rows include stations from Madrid to Valencia via Teruel.

- (1) Laborables, todo el año.
(2) Domingos y festivos, todo el año.
(3) Diarios, todo el año.

Table with 11 columns: Km., Itinerario, (1) 1.º, (1) 2.º, (2) 3.º, (1) 4.º, (2) 5.º, (2) 6.º, (1) 7.º, (1) 8.º, (1) 9.º, 10.º. Rows include stations from Valencia to Madrid via Teruel.

- (1) Laborables, todo el año.
(2) Domingos y festivos, todo el año.

Table with columns: Km, Itinerario, Horarios. Itinerary from Mosqueruela to Teruel with stops like Emp. Torrequemada, Linares, Noguera, etc.

(1) Laborables, todo el año. (2) Domingos y festivos, todo el año. ADMINISTRACIONES: Mosqueruela: Garaje en la carretera, frente al Cuartel de la Guardia Civil.

Table with columns: Km, Itinerario, Horarios. Itinerary from Tortosa to Tarragona with stops like Aldea, Emp. Camarles, Ampolla, etc.

ADMINISTRACIONES.—Tortosa: Despuig, 25. Teléf. 44 03 00.—Tarragona: Sevilla, 1. Teléf. 20 44 97.

Table with columns: Km, Itinerario, Horarios. Itinerary from Castellón to Vinaroz with stops like Benicasim, Las Villas, Oropesa, etc.

1 Diario, excepto domingos.—2 Desde el 1-V al 30-IX.—3 Sólo domingos y festivos los meses de julio, agosto y septiembre.—ADMINISTRACIONES.—Castellón: Plaza Fadrell, 4, y Trinidad, 156.—Vinaroz: Bar Neus.

Table with columns: Km, Itinerario, Horarios. Itinerary from Castellón to Valencia with stops like Benicarló, Vinaroz, etc.

ADMINISTRACION.—Castellón: Trinidad, 166. Teléf. 21 42 26.

Table with columns: Km, Itinerario, Horarios. Itinerary from Valencia to Castellón with stops like Sagunto, Sagunto, Sagunto, etc.

ADMINISTRACION.—Valencia: Estación Central de Autobuses.

Table with columns: Km, Itinerario, Horarios. Itinerary from Teruel to Mosqueruela with stops like Puerto Escandón, Puebla de Valverde, Sarrion, etc.

(1) Laborables, todo el año. (3) Diarios, todo el año. ADMINISTRACIONES: Teruel: Estación Municipal de Autobuses, sita en la Avenida de Ronda del 18 de Julio, s/n. Teléf. 60 34 50.

Table with columns: Km, Itinerario, Horarios. Itinerary from Tarragona to Tortosa with stops like Vilaseca, Cambrills, Hospitalet, etc.

ADMINISTRACION.—Tortosa: Despuig, 25. Teléf. 44 03 00.—Tarragona: Sevilla, 1. Teléf. 20 44 97.

Table with columns: Km, Itinerario, Horarios. Itinerary from Vinaroz to Castellón with stops like Benicarló, Peñíscola, Santa Magdalena, etc.

ADMINISTRACIONES.—Castellón: Plaza Fadrell, 4, y Trinidad, 156.—Vinaroz: Bar Neus.

Table with columns: Km, Itinerario, Horarios. Itinerary from Valencia to Utiel with stops like Mislata, Cuarte, Chiva, Buñol, etc.

ADMINISTRACION.—Valencia: Estación Central de Autobuses.

Table with columns: Km, Itinerario, Horarios. Itinerary from Utiel to Valencia with stops like San Antonio, Requena, Rebollar, etc.

ADMINISTRACION.—Utiel: Nicolás Ruiz, 18. Teléf. 24.

Table with columns: Km, Itinerario, Horarios. Itinerary from Valencia to Requena with stops like Mislata, Cuarte de Poblet, Chiva, Buñol, etc.

ADMINISTRACION.—Valencia: Estación Central de Autobuses. 1 Diario.

Table with columns: Km, Itinerario, Horarios. Itinerary from Requena to Valencia with stops like Sagunto, Sagunto, Sagunto, etc.

ADMINISTRACION.—Requena: Avenida General Varela, 6. 1 Diario.

Table with columns: Km, Itinerario, Horarios. Itinerary from Valencia to Casas de Moya with stops like Chiva, Buñol, Siete Aguas, etc.

ADMINISTRACIONES.—Valencia: Estación Central de Autobuses.—Casas de Moya: Santa Teresa, s/n.

Table with columns: Km, Itinerario, Horarios. Itinerary from Casas de Moya to Valencia with stops like Casas del Rey, Jaraguas, Venta del Moro, etc.

Table with columns: Km, Itinerario, Horarios. Itinerary from Játiva to Fuente Higuera with stops like Vallés, Cerdá, Emp. Alcudia, etc.

ADMINISTRACIONES.—Játiva: Padre Claret, 18. Teléf. 88 30 26.—Fuente Higuera: Plaza del Caudillo, 1. ✕ Dias laborables.

Table with columns: Km, Itinerario, Horarios. Itinerary from Fuente Higuera to Játiva with stops like Emp. Mogente, Emp. Vallada, etc.

Table with columns: Salidas de Cullera, Salidas de Sueca, Llegadas a Valencia, Salidas de Valencia, Llegadas a Sueca, Llegadas a Cullera. Shows departure and arrival times for laborable days.

1 Estas expediciones se suprimen del 15 de septiembre al 15 de junio.

Table with columns: Salidas de Cullera, Salidas de Sueca, Llegadas a Valencia, Salidas de Valencia, Llegadas a Sueca, Llegadas a Cullera. Shows departure and arrival times for Sundays and holidays.

2 Esta expedición sólo circula del 15 de Junio al 15 de Septiembre. ADMINISTRACIONES.—Valencia: Estación Norte de Autobuses.—Sueca: Avda. de Levante, s/n.—Cullera: Plaza de la Victoria.

Table with columns: Km, Itinerario, Horarios. Itinerary from Valencia to Alcalá de la Selva with stops like Puzol, Cruce Sagunto, Segorbe, etc.

(1) Laborables, todo el año. (2) Domingos y festivos, todo el año. (3) Diarios, todo el año. ADMINISTRACIONES.—Valencia: Estación de Autobuses. Alcalá de la Selva: Plaza del Generalísimo.

Table with columns: Km, Itinerario, Horarios. Itinerary from Alcalá de la Selva to Valencia with stops like Virgen de la Vega, Mora de Rubielos, Valbona, etc.

Table with columns: Km, Itinerario, Horarios. Itinerary from Alcira to Gandía with stops like Corbera, Llauri, Favareta, etc.

ADMINISTRACIONES.—Alcira: Avda. Santos Patronos (Cafeteria Casablanca).—Gandía: Avda. Marqués del Campo, 7.

Table with columns: Km, Itinerario, Horarios. Itinerary from Gandía to Alcira with stops like Jaraco, Vta. Borderia, Favareta, etc.

Table with columns: Km, Itinerario, Horarios. Itinerary from Alcoy to Valencia with stops like Cocentaina, Muro, Albaida, etc.

(1) De lunes a viernes Laborables. (2) Sábados, domingos y festivos. ADMINISTRACIONES.—Alcoy: Avda. José Antonio, 67.—Valencia: Estación Central de Autobuses.

Table with columns: Km, Itinerario, Horarios. Itinerary from Valencia to Alcoy with stops like Silla, Alginet, Alcudia, etc.

ALICANTE y VALENCIA

581

SERVICIO POR LA AUTOPISTA A-7

Período del 1.º de abril al 30 de septiembre

ALICANTE-VALENCIA

A las 9.30 15.00 19.00 **Diario**

ALICANTE-BENIDORM-GANDIA-VALENCIA

A las 7.00 12.00 17.00 **Diario**

VALENCIA-ALICANTE

A las 9.30 15.00 19.00 **Diario**

VALENCIA-GANDIA-BENIDORM-ALICANTE

A las 7.00 12.00 17.00 **Diario**

ALICANTE y VALENCIA

582

Período del 1.º septiembre al 30 junio

ALICANTE-VALENCIA

A las 7.00 9.30 12.00 13.00 15.00 17.00 **Laborables**
A las 7.00 9.30 12.00 15.00 17.00 **Domingos y festivos**

ALICANTE-DENIA

A las 8.00 11.00 16.00 18.00 **Laborables**
A las 8.00 11.00 18.00 **Domingos y festivos**

ALICANTE-GATA DE GORGOS

A las 7.00 15.00 **Laborables**
A las 15.00 **Domingos y festivos**

ALICANTE-TEULADA

A las 12.00 19.00 **Laborables**
A las 9.30 19.00 **Domingos y festivos**

ALICANTE-BENISA

A las 9.30 17.00 **Laborables**
A las 14.00 **Diario**

ALICANTE-BENIDORM

A las 20.00 21.30 **Diario**

VALENCIA-ALICANTE

A las 7.00 9.30 12.00 13.00 15.00 17.00 **Laborables**
A las 7.00 9.30 12.00 15.00 17.00 **Domingos y festivos**

VALENCIA-DENIA

A las 8.00 11.00 14.00 16.00 19.00 **Laborables**
A las 11.00 14.00 19.00 **Domingos y festivos**

VALENCIA-GATA DE GORGOS

A las 7.00 9.30 15.00 18.00 **Laborables**
A las 9.30 15.00 18.00 **Domingos y festivos**

VALENCIA-BENISA

A las 20.00 **Laborables**

583

Madrid → Albacete → Cartagena → Alicante → Benidorm

Hijuela = ALBACETE-CARTAGENA

Prolongación = ALICANTE-BENIDORM

Km.	Itinerarios	1 (1)	2 (2)	2 (2)	2 (2)	3 (2)	4 (2)	4 (2)	4 (2)	5 (3) (4)
0	Madrid	S.	8.30	8.30	14.00	15.30	15.30	15.30	15.30	24.00
124	Quintanar de la Orden		10.20	10.20	15.50	17.50	17.50	17.50	17.50	1.50
251	Albacete		7.30	7.30	11.50	17.40	19.10	19.10	18.50	3.40
325	Almansa				13.15	18.45	20.15	20.15	18.45	4.45
362	Villena				13.50	19.20	20.50	20.50	19.20	4.45
384	Elda				14.10	19.40	21.10	21.10	19.40	5.40
394	Novelda				14.20	19.50	21.20	21.20	19.50	5.50
421	Alicante	LI.			14.45	20.15	21.45	21.45	20.15	6.15
277	Pozo Cañada	S.	7.56	7.56	12.26	19.26	19.26	19.26	12.26	19.26
304	Tobarra		8.25	8.25	12.55	19.55	19.55	19.55	12.55	19.55
312	Hellín		8.35	8.35	13.05	20.05	20.05	20.05	13.05	20.05
356	Cieza		9.23	9.23	13.53	20.53	20.53	20.53	13.53	20.53
389	Molina de Segura		9.56	9.56	14.26	21.26	21.26	21.26	14.26	21.26
401	Murcia		10.07	10.07	14.37	21.37	21.37	21.37	14.37	21.37
449	Cartagena	LI.	11.00	11.00	15.30	22.30	22.30	22.30	15.30	22.30
454	Villajoyosa	S.			14.20	21.20	21.20	21.20	14.20	21.20
464	Benidorm	LI.			14.30	21.30	21.30	21.30	14.30	21.30

(1) Circula sólo los días laborables.— (2) Diario.— (3) Diario, julio, agosto y septiembre.— (4) Del 1-10 al 30-6 los viernes.

583

Benidorm → Alicante → Albacete → Cartagena → Madrid

Hijuela = ALBACETE-CARTAGENA

Prolongación = ALICANTE-BENIDORM

Km.	Itinerario	1 (2)	1 (2)	1 (2)	2 (2)	3 (2)	3 (2)	3 (2)	4 (1)	5 (3) (5)
0	Benidorm	S.			8.00				16.00	23.10
10	Villajoyosa	LI.			8.40				16.10	23.20
0	Cartagena S.		8.00			14.00			16.30	
48	Murcia		8.53			14.53			17.23	
60	Molina de Segura		9.04			15.04			17.34	
93	Cieza		9.37			15.37			18.07	
137	Hellín		10.25			16.25			18.55	
145	Tobarra		10.35			16.35			19.05	
172	Pozo Cañada	LI.	11.04			17.04			19.34	
0	Alicante	S.	9.00		14.00	15.15			24.00	
27	Novelda		9.25		14.25	15.40			0.25	
37	Elda		9.35		14.35	15.50			0.35	
59	Villena		9.55		14.55	16.10			0.55	
96	Almansa		10.30		15.30	16.45			1.30	
170	Albacete		11.35	11.25	16.35	17.50	18.55	20.00	2.35	
297	Quintanar de la Orden		13.25		18.25	19.40			4.25	
421	Madrid	LI.	15.15	14.00	20.15	21.30	22.00		6.15	

(1) Circula sólo los días laborables.— (2) Diario.— (3) Diario, julio, agosto y septiembre.— (4) Del 1-10 al 30-6 los viernes.

588

Km.	Itinerario	1 (2)	1 (2)	1 (2)	2 (2)	3 (2)	3 (2)	3 (2)	4 (1)	5 (3) (5)
0	Murcia	S.			8.00				16.00	23.10
10	Villajoyosa	LI.			8.40				16.10	23.20
48	Murcia		8.00			14.00			16.30	
60	Molina de Segura		8.53			14.53			17.23	
93	Cieza		9.04			15.04			17.34	
137	Hellín		9.37			15.37			18.07	
145	Tobarra		10.25			16.25			18.55	
172	Pozo Cañada	LI.	11.04			17.04			19.34	
0	Alicante	S.	9.00		14.00	15.15			24.00	
27	Novelda		9.25		14.25	15.40			0.25	
37	Elda		9.35		14.35	15.50			0.35	
59	Villena		9.55		14.55	16.10			0.55	
96	Almansa		10.30		15.30	16.45			1.30	
170	Albacete		11.35	11.25	16.35	17.50	18.55	20.00	2.35	
297	Quintanar de la Orden		13.25		18.25	19.40			4.25	
421	Madrid	LI.	15.15	14.00	20.15	21.30	22.00		6.15	

NOTA: Las Compañías 1, 2, 3, 4, 5 y 6 circulan los días laborables. Las Compañías 7, 8 y 9 circulan los días laborables y festivos.

584 Albacete → La Roda → Villarrobledo

Km.	Itinerario	Horarios
0	Albacete	S. 13.00 18.30 14.00 17.45
19	La Gineta	12.23 18.53 14.23 18.08
37	La Roda	13.46 19.16 14.46 18.30
53	Minaya	14.06 19.36 15.06
64	Matas Verdes	14.20 19.50 15.20
72	Emp. San Clemente	14.30 20.00 15.30
85	Villarrobledo	LI 14.45 20.15 15.45

ADMINISTRACIONES.—Albacete: Conangla, 2.—Villarrobledo: Generalísimo, 8.
 2 Circula de lunes a viernes laborables.

584 Villarrobledo → La Roda → Albacete

Km.	Itinerario	Horarios
0	Villarrobledo	S. 8.00 14.45 7.00
13	Emp. San Clemente	8.16 15.00 7.16
21	Matas Verdes	8.26 15.10 7.26
32	Minaya	8.40 15.30 7.40
48	La Roda	9.02 15.50 8.02 7.50
66	La Gineta	9.24 16.00 8.24 8.10
85	Albacete	LI 9.45 16.30 8.45 8.30

585 Albacete → Hellín → Minas de Hellín

Km.	Itinerario	Horarios
—	ALBACETE	S. 13.00 13.45 18.30
17	Venta del Cojo	13.20 14.05 18.50
25	Pzo. Cañada	13.32 14.17 19.02
36	Los Hitos	13.45 14.30 19.15
44	Navajuelas	13.55 14.40 19.25
51	Tobarra	14.05 14.50 19.35
60	Hellín	14.15 15.00 19.45
65	Navacampaña	14.20 14.32
69	Minateda	14.42
72	La Horca	14.50
76	Agramón	15.00 17.50
81	Camarillas	18.02
90	MINAS DE HELLÍN	LI 18.25

1 Excepto domingos y festivos. 4 De lunes a viernes laborables.
 2 Miércoles 5 Miércoles
 3 Del 1-V al 30-IX, sale a las 19.00 horas.

585 Minas de Hellín → Hellín → Albacete

Km.	Itinerario	Horarios
—	MINAS DE HELLÍN	S. 7.45 8.09
9	Camarillas	8.30 8.20
14	Agramón	8.40
18	La Horca	8.47
21	Minateda	8.58
25	Navacampaña	9.10
30	Hellín	7.30 8.30 14.30
39	Tobarra	7.43 8.43 14.43
46	Navajuelas	7.51 8.51 14.51
54	Los Hitos	8.01 9.01 15.01
65	Pozo Cañada	8.16 9.16 15.16
73	Venta del Cojo	8.26 9.26 15.26
90	ALBACETE	LI 8.45 9.45 15.45

1 Excepto domingos y festivos.
 2 Miércoles
 3 De lunes a viernes laborables.

ADMINISTRACIONES.—Albacete: Conangla, 2.—Hellín: Plaza Santa Ana, 2.—Minas: Plaza del Caudillo.

587 Molina de Segura → La Ribera de Molina

Km.	Itinerario	Horarios								
		1º	2º	3º	4º	5º	6º	7º	8º	
0	Ribera de Molina	LABORABLES								
4	Molina de Segura	S. 7.45 9.45 11.45 13.45 15.45 17.45 19.45 21.45								
		LI 7.55 9.55 11.55 13.55 15.55 17.55 19.55 21.55								
0	Ribera de Molina	DOMINGOS Y FESTIVOS								
4	Molina de Segura	S. 9.20 15.00 18.40 19.40 20.40								
		LI 9.30 15.10 18.50 19.50 20.50								

587 La Ribera de Molina → Molina de Segura

Km.	Itinerario	Horarios									
		1º	2º	3º	4º	5º	6º	7º	8º	9º	
0	Molina de Segura	LABORABLES									
4	Ribera de Molina	S. 8.00 10.00 12.00 14.00 16.00 18.00 20.00 22.00									
		LI 8.10 10.10 12.10 14.10 16.10 18.10 20.10 22.10									
0	Molina de Segura	DOMINGOS Y FESTIVOS									
4	Ribera de Molina	S. 9.30 15.10 18.50 19.50 20.50									
		LI 9.40 15.20 19.00 20.00 21.00									

588 Murcia → Alhama

Km.	Itinerario	Horarios					
		1º	2º	3º	4º	5º	6º
0	Murcia	LABORABLES					
11	Arcanarilla	S. 10.30 11.30 13.15 16.30 18.00 19.30					
19	Venta Vereda	10.44 11.44 13.29 16.44 18.14 19.44					
26	Librilla	10.56 11.56 13.41 16.56 18.26 19.56					
34	Alhama de Murcia	LI 11.07 12.07 13.52 17.07 18.37 20.07					
		LI 11.20 12.20 14.05 17.20 18.50 20.20					

NOTA: Las expediciones 1, 2, 3, 4, 5 y 6 circulan de lunes a viernes, días laborables. Las expediciones 2, 3, 5 y 6 circulan los sábados y festivos locales en Murcia.

588 Alhama → Murcia

Km.	Itinerario	Horarios					
		1º	2º	3º	4º	5º	6º
0	Alhama de Murcia	LABORABLES					
8	Librilla	S. 7.30 7.45 9.15 12.30 14.00 15.00					
16	Venta Vereda	7.42 7.57 9.27 12.42 14.12 15.12					
24	Arcanarilla	7.53 8.08 9.38 12.53 14.23 15.23					
34	Murcia	LI 8.05 8.20 9.50 13.05 14.35 15.35					
		LI 8.20 8.35 10.05 13.20 14.50 15.50					

NOTA: Las expediciones 1, 2, 3, 4, 5 y 6 circulan de lunes a viernes, días laborables. Las expediciones 2, 3, 5 y 6 circulan los sábados y festivos locales en Murcia.

589

Lorca → Murcia

Table with columns: Km, Itinerario, Horarios. Rows include stations like La Hoya, Totana, Alhama, Librilla, Venta Vereda, Alcantarilla, Murcia.

Diario, incluso domingos y festivos. ADMINISTRACION.—Lorca: Estación Lorca-Sutullena. Teléfono 46 61 16.

589

Lorca → Murcia

Table with columns: Km, Itinerario, Horarios. Rows include stations like La Hoya, Totana, Alhama, Librilla, Venta Vereda, Alcantarilla, Murcia.

Diario, incluso domingos y festivos. ADMINISTRACION.—Lorca: Estación Lorca-Sutullena. Teléfono 46 61 16.

589

Murcia → Lorca

Table with columns: Km, Itinerario, Horarios. Rows include stations like Alcantarilla, Venta Vereda, Librilla, Alhama, Totana, La Hoya, Lorca.

Diario, incluso domingos y festivos. ADMINISTRACION.—Murcia: Estación de Autobuses. Teléfs. 21 22 90 y 21 22 99.

589

Murcia → Lorca

Table with columns: Km, Itinerario, Horarios. Rows include stations like Alcantarilla, Venta Vereda, Librilla, Alhama, Totana, La Hoya, Lorca.

Diario, incluso domingos y festivos. ADMINISTRACION.—Murcia: Estación de Autobuses. Teléfs. 21 22 90 y 21 22 99.

590

Villanueva de Mesía → Loja

Table with columns: Km, Itinerario, Horarios. Rows include stations like Villanueva de Mesía, Huétor-Tájar, Venta Nueva, Loja.

ADMINISTRACION.—Villanueva de Mesía: Plaza del Ayuntamiento.

590

Loja → Villanueva de Mesía

Table with columns: Km, Itinerario, Horarios. Rows include stations like Loja, Venta Nueva, Huétor-Tájar, Villanueva de Mesía.

ADMINISTRACION.—Loja: Placeta del Puente, 2. Bar Juan. Teléf. 32 00 20.

591

Córdoba → Andújar

Table with columns: Km, Itinerario, Horarios. Rows include stations like Alcolea, Emp. Villafranca, El Carpio, Pedro Abad, Montoro, Villa del Río, Marmolejo, Andújar.

Todas las expediciones, excepto la n.º 5, circulan los días laborables. La n.º 5 circula los domingos y festivos todo el año. En verano a las 18.00 horas.—En verano a las 20.00 horas.—En verano a las 18.30 horas.—En verano a las 19.30 horas.—Modificación: Nueva expedición Córdoba-Villa del Río a partir del 2-5-83. ADMINISTRACIONES.—Córdoba: Av. América, 25. Teléf. 22 14 74 Andujar: Dr. Fleming.

591

Andújar → Córdoba

Table with columns: Km, Itinerario, Horarios. Rows include stations like Marmolejo, Villa del Río, Montoro, Pedro Abad, El Carpio, Emp. Villafranca, Alcolea, Córdoba.

Todas las expediciones, excepto la n.º 3, circulan los días laborables. La n.º 3 circula domingos y festivos todo el año. Modificación: Nueva expedición Villa del Río-Córdoba a partir del 2-5-83. ADMINISTRACION.—Córdoba: Av. América, 25. Teléf. 22 14 74.—Andujar: Doctor Fleming.

592

Málaga → Córdoba → Badajoz
Málaga → Jaén → Linares

Km.	Itinerario	Horarios			
		1.º	2.º	3.º	
0	MALAGA	S.	8. —	16.00	16. —
24	Emp. Casabermeja		8.20	16.20	16.22
33	Emp. Villanueva de C.		8.29	16.29	16.31
50	Antequera		9. —	17.00	16.52
75	El Tejar		9.25	17.25	
79	Emp. de Benameji		9.30	17.30	
84	Encinas Reales		9.38	17.38	
102	Lucena	LI.	10. —	18.01	
0	Lucena	S.			17.55
9	Cabra	LI.			18.06
		S.			18.11
24	Doña Mencía				18.30
35	Baena				18.44
63	Alcaudete				19.14
88	Martos				19.45
94	Torredonjimeno				19.53
100	Torredelcampo				20.01
111	Jaén	LI.			20.15
		S.			20.25
135	Mengibar				20.56
150	Bailén	LI.			21.10
164	Linares				21.25
102	Lucena		10.01	18.01	
112	Emp. Monturque		10.14	18.14	
122	Aguilar de la Frontera		10.29	18.29	
129	Emp. Montilla		10.39	18.39	
139	Emp. Montemayor		10.52	18.52	
143	Emp. Fernán Núñez		10.58	18.58	
			11.35	19.35	
174	Córdoba		12.35		
191	Cerro Muriano		12.51		
195	Estación de Obeja		12.54		
308	Estación de El Vacar		13.05		
225	Espiel		13.30		
247	Bélmez		13.55		
255	Peñarroya		14.05		
271	Fuenteovejuna		14.23		
279	Coronada		14.33		
292	Granja de Torrehermosa		14.49		
302	Azuaga		15.01		
316	Berlanga		15.23		
319	Ahillones		15.31		
333	Llerena		15.48		
342	Emp. Villagarcía		15.59		
352	Emp. Usagre		16.10		
369	Zafra		16.33		
375	Los Santos de Maimona		16.41		
389	Villafranca de Barros		16.58		
404	Almendralejo		17.16		
417	Torremeja		17.32		
433	Mérida		17.50		
460	Lobón		18.25		
476	Talavera La Real		18.44		
494	BADAJOS	LI.	19.05		

Las expediciones números 1 y 2 circulan todos los días sin excepción.
La n.º 3 circula los días laborables y domingos y festivos provisionalmente.

ADMINISTRACIONES.—Málaga: Estación de ferrocarril. Teléf. 32 13 62 y 66.—Antequera: General Varela, 13.—Córdoba: Estación de ferrocarril. Teléf. 22 36 95.—Mérida: Plaza Santo Domingo, 1. Teléf. 30 22 19.—Badajoz: Bar Estadium. Teléf. 23 59 53.

593

Cortijo Hortichuela — Granada

Km.	Itinerario	Horarios			
		1.º	2.º	3.º	
0	Cortijo Hortichuela	S.	7.15		
14	Iznalloz		7.35		
26	Deifontes		8.12	15.15	
32	K. L. 413		8.15	15.20	
48	Granada	LI.	8.55	16. —	

ADMINISTRACIONES.—Cortijo de Hortichuela: Carretera.—Granada: Plaza Universidad, 4. Teléf. 27 87 25.

592

Badajoz → Córdoba → Málaga
Linares → Jaén → Málaga

Km.	Itinerario	Horarios			
		1.º	2.º	3.º	
0	BADAJOS	S.	8. —		
18	Talavera La Real		8.21		
34	Lobón		8.40		
61	Mérida		9.15		
77	Torremeja		9.33		
90	Almendralejo		9.49		
105	Villafranca de Barros		10.07		
119	Los Santos de Maimona		10.24		
125	Zafra		10.32		
142	Emp. de Eusagre		10.55		
152	Emp. de Villagarcía		11.06		
161	Llerena		11.17		
175	Ahillones		11.34		
178	Berlanga		11.42		
192	Azuaga		12.04		
202	Granja de Torrehermosa		12.16		
215	Coronada		12.32		
223	Fuenteovejuna		12.42		
239	Peñarroya		13. —		
247	Bélmez		13.10		
269	Espiel		13.35		
291	Estación de El Vacar		14. —		
299	Estación de Obeja		14.11		
303	Cerro Muriano		14.14		
320	Córdoba	LI.	14.30		
		S.	15.30	9. —	
351	Emp. Fernán Núñez		16.08	9.38	
355	Emp. Montemayor		16.14	9.44	
365	Montilla		16.28	9.58	
372	Aguilar de la Frontera		16.39	10.09	
382	Emp. Monturque		16.52	10.22	
392	Lucena	LI.	17.06	10.36	
0	Linares	S.			8.15
14	Bailén				8.30
29	Mengibar				8.44
53	Jaén	LI.			9.15
		S.			9.25
64	Torre del Campo				9.39
70	Torredonjimeno				9.47
76	Martos				9.55
101	Alcaudete				10.26
129	Baena				10.56
140	Doña Mencía				11.10
155	Cabra	LI.			11.29
164	Lucena	S.			11.31
		LI.			11.45
410	Encinas Reales		17.27	10.57	
415	Emp. de Benameji		17.35	11.05	
419	El Tejar		17.40	11.10	
444	Antequera		18.15	11.45	12.48
461	Emp. Villanueva de C.		18.36	12.06	13.09
470	Emp. Casa Bermeja		18.45	12.15	13.18
494	MALAGA	LI.	19.05	12.35	13.40

594

Lucena → Jaén → Linares

Km.	Itinerario	Horarios			
		1.º	2.º	3.º	
0	Lucena	S.	9.55	17.55	
	Cabra		10.11	18.11	
24	Doña Mencía		10.30	18.30	
35	Baena		10.44	18.44	
63	Alcaudete		11.14	19.14	
88	Martos		11.45	19.45	
94	Torredonjimeno		11.53	19.53	
100	Torredelcampo		12.01	20.01	
111	Jaén		12.25	20.25	
135	Mengibar		12.56	20.56	
150	Bailén		13.10	21.10	
164	Linares	LI.	13.25	21.25	

1 Diario, excepto domingos.—2 Diario, excepto domingos, desde el 1 de julio al 30 de septiembre. ADMINISTRACIONES.—Lucena: Paseo de Rojas, s/n. Teléf. 50 06 73.—Jaén: Estación Municipal de Autobuses. Teléf. 21 26 85.—Linares: Estación Ferrocarril Linares. Teléf. 69 12 09.

594

Linares → Jaén → Lucena

Km.	Itinerario	Horarios			
		1.º	2.º	3.º	
0	Linares	S.	8.15	16. —	
14	Bailén		8.30	16.15	
19	Mengibar		8.44	16.29	
53	Jaén		9.25	17.10	
64	Torredelcampo		9.39	17.24	
70	Torredonjimeno		9.47	17.32	
76	Martos		9.55	17.40	
101	Alcaudete		10.26	18.11	
129	Baena		10.56	18.41	
140	Doña Mencía		11.10	18.55	
155	Cabra		11.31	19.19	
164	Lucena	LI.	11.45	19.30	

595

Córdoba → Hornachuelos

Km.	Itinerario	Horarios							
		1.º	2.º	3.º	4.º	5.º	6.º	7.º	
0	Córdoba	S.	12.30	18.15	8.30	10.30	13.30	16.30	19.30
14	Villarubia		12.55	18.40	8.55	10.55	13.55	16.55	19.55
22	Almodóvar del Río		13.09	18.54	9.09	11.09	14.09	17.09	20.09
30	Posadas		13.28	19.13					
40	Estación Hornachuelos		19.26						
50	Hornachuelos	LI.	14.00	19.45					

Todas las expediciones se realizan en días laborables.

595

Hornachuelos → Córdoba

Km.	Itinerario	Horarios						
		1.º	2.º	3.º	4.º	5.º	6.º	7.º
0	Hornachuelos	S.	6.30	14.00				
	Estación de Hornachuelos		6.59	14.29				
10	Ribero Posadas		7.02	14.32				
20	Posadas		7.06	14.36	7.30	9.15	11.15	15.30
28	Almodóvar del Río		7.20	14.50	7.44	9.29	11.29	15.44
36	Villarubia		7.34	15.04	7.58	9.43	11.43	15.58
50	Córdoba	LI.	8.00	15.30	8.24	10.09	12.09	16.24

Todas las expediciones se realizan en días laborables.

596

Sevilla → Carrión de los Céspedes

Km.	Itinerario	Horarios				
		1.º	2.º	3.º	4.º	
0	Sevilla	S.	13.30	19.30	19.30	22. —
5	Castilleja Cuesta					
12	Espartinas					
19	Sanlúcar la Mayor					
30	Huévar		14.15	20.15	20.15	22.45
38	Carrión de los Céspedes	LI.	14.30	20.30	20.30	23. —

ADMINISTRACIONES.—Sevilla: Estación RENFE.—Carrión: José Antonio, 1.

596

Carrión de los Céspedes → Sevilla

Km.	Itinerario	Horarios				
		1.º	2.º	3.º	4.º	
0	Carrión de los Céspedes	S.	6.40	7.30	14.15	15. —
8	Huévar		7.45	7.45	14.50	15.15
19	Sanlúcar la Mayor					
26	Espartinas					
33	Castilleja Cuesta					
38	Sevilla	LI.	7.25	8.30	15.15	16. —

HORARIO DEL SERVICIO PUBLICO REGULAR DE TRANSPORTE DE VIAJEROS POR CARRETERA ENTRE CIUDAD REAL Y MIGUELTURRA

(DIAS LABORABLES)

DE LUNES A VIERNES

Del 1 de abril al 30 de septiembre

Del 1 de octubre al 31 de marzo

SABADOS

Todo el año

Salidas de Miguelturra		Salidas de Ciudad Real		Salidas de Miguelturra		Salidas de Ciudad Real	
7.15	7.15	7.15	7.15	7.30	7.40	7.30	7.40
7.30	7.30	7.30	7.30	8.00	8.10	8.00	8.10
7.45	7.45	7.45	7.45	8.30	8.40	8.30	8.40
8.00	8.00	8.00	8.00	9.00	9.10	9.00	9.10
8.15	8.15	8.15	8.15	9.30	9.40	9.30	9.40
8.30	8.30	8.30	8.30	10.00	10.15	10.00	10.15
8.45	8.45	8.45	8.45	10.30	10.45	10.30	10.45
9.00	9.00	9.00	9.00	11.00	11.15	11.00	11.15
9.15	9.15	9.15	9.15	11.30	11.45	11.30	11.45
9.30	9.30	9.30	9.30	12.00	12.15	12.00	12.15
9.45	9.45	9.45	9.45	12.30	12.45	12.30	12.45
10.00	10.15	10.00	10.15	13.00	13.15	13.00	13.15
10.30	10.45	10.30	10.45	13.30	13.45	13.30	13.45
11.00	11.15	11.00	11.15	14.00	14.15	14.00	14.15
11.30	11.45	11.30	11.45	15.40	15.50	15.40	15.50
12.00	12.15	12.00	12.15	16.00	16.15	16.00	16.15
12.30	12.45	12.30	12.45	16.30	16.45	16.30	16.45
13.00	13.15	13.00	13.15	17.00	17.15	17.00	17.15
13.30	13.45	13.30	13.45	17.30	17.45	17.30	17.45
14.00	14.15	14.00	14.15	18.00	18.15	18.00	18.15
15.00	15.15	15.00	15.15	18.30	18.45	18.30	18.45
15.30	15.50	15.30	15.50	19.00	19.15	19.00	19.15
15.40	16.15	15.40	16.15	19.30	19.45	19.30	19.45
16.00	16.45	16.00	16.45	20.00	20.15	20.00	20.15
16.30	17.15	16.30	17.15	20.30		20.30	
17.00	17.45	17.00	17.45				
17.30	18.15	17.30	18.15				
18.00	18.45	18.00	18.45				
18.30	19.15	18.30	19.15				
19.00	19.45	19.00	19.45				
19.30	20.15	19.30	20.15				
20.00	20.45	20.00	20.45				
20.30	21.15	20.30	21.15				
21.00							
21.30							

Las expediciones de Ciudad Real-Miguelturra y viceversa, que corresponde a las 15.00, 15.15 y 15.30, se darán según el calendario escolar, es decir, del 15 de septiembre al 15 de junio, quedarán sin servicio el resto del año. ADMINISTRACION.—Ciudad Real: calle Granada, 19.

Km.	Itinerario	Horarios					
0	Bórox	S.	(1)	(1)	(4)	(3)	(2)
4	Esquivias				14.30	7.45	7.30
8	Yeles				14.36	7.51	7.36
13	Illescas				14.40	7.55	7.40
18	Yuncos				14.48	8.03	7.48
29	Cabañas				14.57	8.12	7.57
37	Oliás del Rey				15.10	8.25	8.10
47	Toledo	LI.	19.30	8.30	15.21	8.36	8.21
			19.55	8.55	15.35	8.50	8.35

(1) Laborables. (2) Lunes a viernes. (3) Sábados. (4) Lunes a jueves del 1-10 al 15-6. (5) Viernes del 1-10 al 15-6.

Km.	Itinerario	Horarios					
0	Toledo	S.	(1)	(5)	(4)	(1)	(1)
10	Oliás del Rey		13.25	14.30	18.30	8.00	19.00
18	Cabañas		13.39	14.44	18.44	8.25	19.25
29	Yuncos		13.50	14.55	18.55		
34	Illescas		14.03	15.08	19.08		
39	Yeles		14.12	15.17	19.17		
43	Esquivias		14.20	15.25	19.25		
47	Bórox	LI.	14.24	15.29	19.29		
			14.30	15.35	19.35		

(1) Laborables. (2) Lunes a viernes. (3) Sábados. (4) Lunes a jueves del 1-10 al 15-6. (5) Viernes del 1-10 al 15-6.

Km.	Itinerario	Horarios														
0	Toledo	S.	(2)	(2)	(2)	(2)	(2)(9)	(2)	(2)	(2)	(3)	(2)(5)	(2)(10)	(2)(5)	(2)	(3)
7	Bargas		7 —	8 —	9 —	10.00	11 —	11.30	13.15	14.30	17 —	17.30	18 —	19 —	20.15	23 —
10	Oliás del Rey		7.18	8.14	9.14	10.14	11.14	11.44	13.29	14.44	17.14	17.44	18.14	19.14	20.29	23.14
18	Cabañas		7.24	8.14	9.14	10.14	11.14	11.44	13.29	14.44	17.14	17.44	18.14	19.14	20.29	23.14
29	Yuncos		7.35	8.25	9.25	10.25	11.25	11.55	13.40	14.55	17.25	17.55	18.25	19.25	20.40	23.25
34	Illescas		7.48	8.38	9.38	10.38	11.38	12.08	13.53	15.08	17.38	18.08	18.38	19.38	20.53	23.38
44	Torrejón de Velasco		7.57	8.47	9.47	10.47	11.47	12.17	14.02	15.17	17.47	18.17	18.47	19.47	21.02	23.47
48	Parla		8.10	9 —	10 —	11.00	12 —	12.30	14.15	15.30	18 —	18.30	19 —	20 —	21.15	24 —
56	Getafe		8.15	9.05	10.05	11.05	12.05	12.35	14.20	15.35	18.05	18.35	19.05	20.05	21.20	0.05
70	Madrid	LI.	8.24	9.15	10.15	11.15	12.15	12.45	14.30	15.45	18.15	18.45	19.15	20.15	21.30	0.15
			8.40	9.30	10.30	11.30	12.30	13 —	14.45	16 —	18.30	19 —	19.30	20.30	21.45	0.30

Km.	Itinerario	Horarios															
0	Madrid	S.	(1)(2)	(2)	(2)	(3)	(4)	(2)	(2)	(2)(5)	(2)	(2)	(2)	(2)	(2)	(3)	(6)
14	Getafe		7 —	9 —	9.30	10.30	11 —	12 —	13 —	15 —	16.30	18.30	19.30	20.50	22 —	23 —	1 —
22	Parla		7.16	9.16	9.46	10.46	11.16	12.16	13.16	15.16	16.46	18.46	19.46	21.06	22.16	23.16	1.16
26	Torrejón de Velasco		7.25	9.25	9.55	10.55	11.25	12.25	13.25	15.25	16.55	18.55	19.55	21.15	22.25	23.25	1.25
36	Illescas		7.30	9.30	10 —	11 —	11.30	12.30	13.30	15.30	17.00	19 —	20 —	21.20	22.30	23.30	1.30
41	Yuncos		7.43	9.45	10.13	11.13	11.43	12.43	13.43	15.43	17.13	19.13	20.13	21.33	22.43	23.43	1.43
52	Cabañas		7.52	9.52	10.22	11.22	11.52	12.52	13.52	15.52	17.22	19.22	20.22	21.42	22.52	23.52	1.52
60	Oliás del Rey		8.05	10.05	10.35	11.35	12.05	13.05	14.05	16.05	17.35	19.35	20.35	21.55	23.05	0.05	2.05
63	Bargas		8.16	10.16	10.46	11.46	12.16	13.16	14.16	16.16	17.46	19.46	20.46	22.06	23.16	0.16	2.16
70	Toledo	LI.	8.30	10.30	11 —	12 —	12.30	13.30	14.30	16.30	18.00	20 —	21.10	22.20	23.30	0.30	2.30

(1) Se retrasa a las 9.00 horas en domingo y festivos. (2) Diaria sin excepción. (3) Domingos y festivos únicamente. (4) Sólo laborables. (5) Desde el 1-5 al 30-9, retrasa su salida 30 minutos. (6) Sólo lunes y siguientes a festivos. (9) Los festivos y domingos a las 19.00 horas. (10) Del 1-5 al 30-9 se retrasa 1 hora. ADMINISTRACIONES.—Madrid: Estación Sur de Autobuses, C/Canarias, 17.—Toledo: Estación de Autobuses.

Km.	Itinerario	Horarios														
0	Bórox	S.	(3)	(5)	(2)	(4)	(4)									
4	Esquivias		7.00	7.45	14.30	14.45	21.00									
8	Yeles (Estación)		7.06	7.51	14.36	14.51	21.06									
13	Illescas		7.10	7.55	14.40	14.55	21.10									
23	Torrejón de Velasco		7.18	8.03	14.48	15.03	21.18									
27	Parla		7.32	8.17	15.02	15.17	21.32									
35	Getafe		7.36	8.21	15.06	15.21	21.36									
49	Madrid	LI.	7.45	8.30	15.15	15.30	21.45									
			8.00	8.45	15.30	15.45	22.00									

Km.	Itinerario	Horarios														
0	Madrid	S.	(4)	(1)	(6)	(4)										
14	Getafe		22.45	19.15	13.15	9.00										
22	Parla		23.00	19.30	13.30	9.15										
26	Torrejón de Velasco		23.09	19.39	13.39	9.24										
36	Illescas		23.13	19.53	13.53	9.28										
41	Yeles (Estación)		23.27	19.57	13.57	9.42										
45	Esquivias		23.35	20.05	14.05	9.50										
49	Bórox	LI.	23.39	20.09	14.09	9.54										
			23.45	20.15	14.15	10.00										

(1) Diario. (2) Laborables. (3) Lunes a viernes. (4) Domingos y festivos. (5) Sábados, domingos y festivos. (6) Sábados no festivos.

Km.	Itinerario	Horarios		
0	Madrid	S.	(1)	(2)
317	Santa Eufemia		9.30	15.30
332	El Viso		16.55	22.55
339	Dos Torres		17.20	23.20

Madrid → San Lorenzo de El Escorial

Table with columns: Km., Itinerario, Horarios. Rows include Madrid, El Plantío, Las Rozas, La Chopera, Galapagar, S. Lorenzo de El Escorial.

San Lorenzo de El Escorial → Madrid

Table with columns: Km., Itinerario, Horarios. Rows include S. Lorenzo de El Escorial, Galapagar, La Chopera, Las Rozas, El Plantío, Madrid.

(1) Circulan diariamente. (2) Circulan los laborables. (3) Diario del 15-6 al 30-9. (4) Domingos y festivos. (5) Laborables del 15-6 al 30-9. ADMINISTRACIONES.—Madrid: Isaac Peral, 10. Teléf. 243 36 45.—San Lorenzo de El Escorial: Reina Victoria, 3. Teléf. 896 09 08.

Madrid → Polígono de Pruebas de Tráfico

Table with columns: Itinerario, Horarios. Shows route from Madrid to Polígono de Pruebas de Tráfico.

ADMINISTRACION.—Madrid: Isaac Peral, 10. Teléf. 243 36 45.

Oviedo → Gijón

Table with columns: Km., Itinerario, Horarios. Rows include Oviedo, Casa Herrero, Venta Jamó, La Tejera, Veranos, Pinzales, Gijón.

ADMINISTRACION.—Oviedo: Plaza Primo de Rivera. Teléf. 28 12 00.—Gijón: Magnus Blikstad, 2. Teléf. 34 27 13.

Gijón → Oviedo → Madrid

Table with columns: Km., Itinerario, Horarios. Rows include Gijón, Oviedo, Mieres, Pola de Lena, Pajares, La Robla, León, Medina de Rioseco, Valladolid, Olmedo, Villacastín, San Rafael, Madrid.

(1) Diaria sin excepción, todo el año. (2) Diaria sin excepción, de 1-7 al 31-10 y viernes y domingos del 1-XI al 30-VI. ADMINISTRACIONES.—Gijón: Magnus Blikstad, 2.—Oviedo: Plaza Primo de Rivera. Teléf. 28 12 00.—Madrid: Estación Sur de Autobuses, c/ Canarias, 17.

Madrid → Oviedo → Gijón

Table with columns: Km., Itinerario, Horarios. Rows include Madrid, San Rafael, Villacastín, Olmedo, Valladolid, Medina de Rioseco, León, La Robla, Pajares, Pola de Lena, Mieres, Oviedo, Gijón.

Gijón → León

Table with columns: Km., Itinerario, Horarios. Rows include Gijón, Oviedo, Mieres, Pola de Lena, Pajares, La Robla, León.

1 Diaria sin excepción, todo el año. ADMINISTRACIONES.—Gijón: Magnus Blikstad, 2.—León: Condesa Sagasta, 36. Teléf. 24 24 90.

León → Gijón

Table with columns: Km., Itinerario, Horarios. Rows include León, La Robla, Pajares, Pola de Lena, Mieres, Oviedo, Gijón.

614 Salamanca → Valladolid

Km.	Itinerario		Horarios			
			8.00	10.30	15.30	18.00
0	Salamanca	S.	8.00	10.30	15.30	18.00
9	Castellanos		8.08	10.38	15.38	18.08
15	Pedrosillo		8.15	10.45	15.45	18.15
20	Pajares		8.21	10.51	15.51	18.21
23	La Orbada		8.25	10.55	15.55	18.25
29	Parada Rubiales		8.32	11.02	16.02	18.32
34	Cañizal		8.38	11.08	16.08	18.38
54	Aloejos		8.58	11.28	16.28	18.58
70	Venta Pollos		9.14	11.44	16.44	19.14
84	Tordesillas		9.28	11.58	16.58	19.28
103	Simancas		9.49	12.19	17.19	19.49
107	Arroyo		9.54	12.24	17.24	19.54
114	Valladolid	LI.	10.00	12.30	17.30	20.00

Servicio diario excepto los domingos.
 ADMINISTRACIONES.—Salamanca: Estación de Autobuses, taquillas 16-17. Teléf. 22 16 41.—Valladolid: Estación de Autobuses, taquilla 3.
 Teléf. 23 68 04.

614 Valladolid → Salamanca

Km.	Itinerario		Horarios			
			8.00	10.30	15.00	18.00
0	Valladolid	S.	8.00	10.30	15.00	18.00
7	Arroyo		8.06	10.36	15.06	18.06
11	Simancas		8.11	10.41	15.11	18.11
30	Tordesillas		8.22	10.52	15.22	18.22
44	Venta Pollos		8.36	11.06	15.36	18.36
60	Aloejos		8.52	11.22	15.52	18.52
80	Cañizal		9.02	11.32	16.02	19.02
85	Parada Rubiales		9.18	11.48	16.18	19.18
91	La Orbada		9.25	11.55	16.25	19.25
94	Pajares		9.29	11.59	16.29	19.29
99	Pedrosillo		9.35	12.05	16.35	19.35
105	Castellanos		9.42	12.12	16.42	19.42
114	Salamanca	LI.	9.50	12.20	16.50	19.50

615 León → Ardón

Km.	Itinerario		Horarios	
			8.15	13.30
0	León	S.	8.15	13.30
5	Trobajo C.		8.25	13.40
8	Vilecha		8.31	13.46
9	Torneros		8.35	13.50
13	Grulleros		8.41	13.56
16	Vega Infanzones		8.47	14.02
22	Ardón	LI.	9.00	14.15

Diario excepto domingos y 1.º de enero y 25 de diciembre.
 ADMINISTRACION.—León: Cardenal Lorenzana, 2 y 4.

615 Ardón → León

Km.	Itinerario		Horarios	
			9.15	15.00
0	Palanquinos	S.	9.15	15.00
3	Vega Infanzones		9.28	15.13
6	Grulleros		9.34	15.19
10	Torneros		9.40	15.25
11	Vilecha		9.44	15.29
14	Trobajo C.		9.50	15.35
19	León	LI.	10.00	15.45

616 Villafranca del Bierzo → Toral de los Vados

Km.	Itinerario		Horarios	
			10.00	17.45
0	Villafranca del Bierzo	S.	10.00	17.45
5	Perandones		10.12	17.57
8	Cruce Fact.ª Cosmos		10.16	18.01
10	Toral de los Vados	LI.	10.20	18.05

Circula los días laborables.
 ADMINISTRACIONES.—Villafranca Bierzo: La Pedrera (frente Cantina El Volante).—Toral Vados: frente estación RENFE.

616 Toral de los Vados → Villafranca del Bierzo

Km.	Itinerario		Horarios	
			11.00	18.35
0	Toral de los Vados	S.	11.00	18.35
2	Cruce Fact.ª Cosmos		11.04	18.39
5	Perandones		11.08	18.43
10	Villafranca del Bierzo	LI.	11.20	18.55

617 Les Roquetes → Sitges

Km.	Itinerario		Horarios				
			1.º	2.º	3.º	4.º	5.º
0	Les Roquetes	S.	7.00	9.00	12.30	15.00	19.00
8	Sitges	LI.	7.15	9.15	12.45	15.15	19.15

Prohibición de Tráfico: No es podrá dur a terme l'exploració dels trajectes de i entre les Roquetes i la cruïlla de Sant Pere de Ribes pes la C-246, tampoc es podrà efectuar tràfic en el recorregut per la branca al les Roquetes des de la C-246 fins a les Roquetes.

Plasencia → Salamanca

Km.	Itinerario		Horarios	
			6.57	9.48
0	Plasencia	S.	6.57	9.48
16	Villar de Plasencia		7.16	
26	Casas del Monte		7.25	
32	Aldeanueva		7.33	
39	Hervás		7.44	
46	Baños de Montemayor		7.53	
51	Puerto de Béjar		7.59	
55	Catagallo		8.04	
59	Béjar		8.12	
66	Navalmoral de Béjar		8.20	
71	Sanchoello		8.25	
77	Ledrada		8.32	
81	Fuentes de Béjar		8.39	
89	Guijuelo y Campillo		8.48	
96	Pizarral		8.55	
107	La Maya y Fresno		9.05	
116	Sieteiglesias de Tormes		9.14	
122	Alba de Tormes		9.22	
136	Arapiles		9.37	
146	Salamanca	LI.	9.48	

Madrid → Avila → San Lorenzo de El Escorial

Km.	Itinerario		Horarios				
			1.º	2.º	3.º	4.º	5.º
0	Madrid	S.	10.00	14.30	20.00		
30	Torreldones		10.30	15.00	20.30		
40	Villalba		10.41	15.11	20.41		
49	Guadarrama		10.51	15.21	20.51		
63	San Rafael		11.11	15.41	21.11		
69	Emp. El Espinar		11.18	15.48	21.18		
77	Navas de San Antonio		11.27	15.57	21.27		
84	Villacastín		11.35	16.05	21.35		
91	Aldeavieja		11.44	16.14	21.44		
98	Emp. Ojos Albos		11.52	16.22	21.52		
101	Emp. Mediana		11.55	16.25	21.55		
104	Berrocalejo		11.59	16.29	21.59		
107	Vicolozano		12.02	16.32	22.02		
113	Avila		12.10	16.40	22.10	17.30	14.00
120	Tornadizos		—	—	—	17.40	14.40
135	La Cañada		—	—	—	18.03	
144	Navalperal de P.		—	—	—	18.15	
150	Las Navas del Marqués		—	—	—	18.23	
170	Cruz Verde		—	—	—	18.51	
176	San Lorenzo de El Escorial	LI.	—	—	—	19.00	

Las expediciones 1.ª, 2.ª y 3.ª circulan diariamente. La circulación 4.ª circulará los viernes únicamente. La expedición 5.ª circulará los martes, miércoles y jueves laborables.

617 Salamanca → Plasencia

Km.	Itinerario		Horarios				
			1.º	2.º	3.º	4.º	5.º
0	Sitges	S.	7.30	9.30	13.00	15.30	19.30
8	Les Roquetes	LI.	7.45	9.45	13.15	15.45	19.45

Salamanca → Plasencia

Km.	Itinerario		Horarios	
			10.25	13.38
0	Salamanca	S.	10.25	13.38
10	Los Arapiles		10.37	
24	Alba de Tormes		10.53	
30	Sieteiglesias de Tormes		11.02	
39	La Maya y Fresno		11.18	
50	Pizarral		11.29	
57	Guijuelo y Campillo		11.39	
65	Fuentes de Béjar		11.48	
69	Ledrada		11.55	
75	Sanchoello		12.05	
80	Navalmoral de Béjar		12.12	
87	Béjar		12.23	
91	Catagallo		12.29	
95	Puerto de Béjar		12.36	
100	Baños de Montemayor		12.43	
107	Hervás		12.54	
114	Aldeanueva		13.03	
120	Casas del Monte		13.11	
130	Villar de Plasencia		13.22	
146	Plasencia	LI.	13.38	

San Lorenzo de El Escorial → Avila → Madrid

Km.	Itinerario		Horarios				
			1.º	2.º	3.º	4.º	5.º
0	San Lorenzo de El Escorial	S.	—	—	—	7.15	
6	Cruz Verde		—	—	—	7.23	
26	Las Navas del Marqués		—	—	—	7.45	
32	Navalperal del P.		—	—	—	7.53	
41	La Cañada		—	—	—	8.06	
56	Tornadizos		—	—	—	8.31	8.35
63	Avila		9.45	16.45	19.00	8.39	8.43
69	Vicolozano		9.52	16.52	19.07		
72	Berrocalejo		9.55	16.55	19.10		
75	Emp. Mediana		9.59	16.59	19.14		
78	Emp. Ojos Albos		10.02	17.02	19.17		
85	Aldeavieja		10.10	17.10	19.25		
92	Villacastín		10.19	17.19	19.34		
99	Navas de San Antonio		10.27	17.27	19.42		
107	Emp. El Espinar		10.36	17.36	19.51		
113	San Rafael		10.43	17.43	19.58		
127	Guadarrama		11.03	18.03	20.18		
136	Villalba		11.13	18.13	20.28		
146	Torreldones		11.24	18.24	20.39		
176	Madrid	LI.	11.55	18.55	21.10		

Las expediciones 1.ª, 2.ª y 3.ª circularán diariamente; la salida de Avila a las 9.45 h. se retrasa a las 22.00 h. los domingos y festivos. La expedición número 4 circulará los lunes únicamente. La expedición número 5 circulará los martes, miércoles y jueves laborables.

RELACIONES MARITIMAS

TRASMEDITERRANEA

HORARIOS E ITINERARIOS
TIME TABLE
HORAIRE ET ITINERAIRES
FAHRPLAN
1985

FLOTA DE COMPAÑIA TRASMEDITERRANEA

SERIE CANGURO	SERIE TIBURON	SERIE ALBATROS
C. DE BADAJOZ CIUDAD DE SEVILLA S. C. DE LA PALMA CIUDAD DE PALMA C. DE SALAMANCA	J. J. SISTER MANUEL SOTO	LAS P. G. CANARIA JUAN MARCH C. DE COMPOSTELA STA. CRUZ TENERIFE
SERIE GAVIOTA	SERIE DELFIN	SERIE JETFOIL
C. DE TARIFA VIRGEN DE AFRICA C. DE ZARAGOZA CIUDAD DE CEUTA	VILLA DE AGAETE C. DE LA LAGUNA	P. GUAYARMINA P. GUACIMARA

SIGNOS CONVENCIONALES

SIGNES CONVENTIONNELS
CONVENZIONELLI SIGNE
CONVENTIONAL - KONVENTIONELL ZEICHEN

L	M	X	J	V	S	D
Lunes Monday Lundi Montag Lunedì	Martes Tuesday Mardi Dienstag Martedì	Miércoles Wednesday Mercredi Mittwoch Mercoledì	Jueves Thursday Juevi Donnerstag Giovedì	Viernes Friday Viendredì Freitag Venerdì	Sábado Saturday Samedi Samstag Sabato	Domingo Sunday Dimanche Sonntag Domenica

DELEGACIONES DE COMPAÑIA TRASMEDITERRANEA

	Teléfonos	Telex
CENTRAL MADRID	Pz. Manuel Gómez Moreno	456 00 07 27731
MADRID-Oficina Ventas	Pedro Muñoz Seca, 2	431 07 00 23189

DELEGACIONES		Teléfonos	Telex
ALGECIRAS	Recinto de Puerto	66 52 00	78003
ALICANTE-2	Explanada España, 2	20 60 11	66433
ALMERIA	Pque. Nicolás Salmerón, 26	23 63 56	78811
ARRECIFE (Lanzarote)	José Antonio, 90	81 10 19	95336
BARCELONA-3	Vía Layetana, 2	319 82 12	54629
BILBAO-1	Buenos Aires, 2 bajo	442 18 50	32497
CADIZ	Av. R. de Carranza, 26	28 43 50	76028
CEUTA	Muelle Cañonero Dato, 6	51 60 41	78080
GIJON	Muelle, 2	35 04 00	87372
IBIZA	Av. Bartolomé Vicente R.	31 52 50	68866
LA CORUÑA	Muelle San Diego, s/n.	22 85 00	82152
LAS PALMAS	Muelle Sta. Catalina	26 00 70	95018
MAHON	Nuevo Muelle Comercial, s/n.	36 29 50	68888
MALAGA-15	Juan Diaz, 4	22 43 93	77042
MELILLA	General Marina, 1	68 12 45	77084
P. DE MALLORCA-12	Muelle Viejo, 5	22 67 40	68555
PASAJES	Edificio de Consignatarios	35 26 45	36040
PUERTO ROSARIO	León y Castillo, 46	85 08 77	—
S. C. DE LA PALMA	A. Pérez de Brito, 2	41 11 21	92387
S. C. DE TENERIFE	Marina, 59	28 78 50	92017
SANTANDER	Paseo de Pereda, 13	22 14 00	35834
S. SEB. GOMERA	Gral. Franco, 35	87 13 00	—
SEVILLA-1	Méndez Núñez, 13	22 46 72	72338
TARRAGONA	Nueva de San Olegario, 16	22 55 06	56662
VALENCIA-24	Av. Manuel Soto Ing., 15	387 65 12	62648
VIGO	Luis Taboada, 6	43 03 11	83071
VILLAGARCIA	Arzobispo Lago, 17	50 00 14	—
VALVERDE	Pto. de la Estaca	55 01 29	—
INTERCONA			
TANGER	Quevedo, 31	341 01 10	33005
CASABLANCA	17-19 Rue Aristide Briand	217 37	22861

O EN SU AGENCIA DE VIAJES

PENINSULA - NORTE DE AFRICA

Horas oficiales de cada país

15 ABRIL A 14 JUNIO
16 SEPTIEMBRE A 18 DICIEMBRE

MALAGA-MELILLA-MALAGA

Buque Serie: CANGURO

Duración de la travesía: 7.30 horas

SALIDAS DE MALAGA	SALIDAS DE MELILLA
L-X-V 13.00 h.	M-J-S 23.30 h.

ALMERIA-MELILLA-ALMERIA

Buque Serie: CANGURO

Duración de la travesía: 6.30 horas

SALIDAS DE ALMERIA	SALIDAS DE MELILLA
M-J-S 14.00 h.	L-X-V 23.30 h.

15 JUNIO A 15 SEPTIEMBRE
19 A 31 DICIEMBRE

MALAGA-MELILLA-MALAGA

Buque Serie: CANGURO

Duración de la travesía: 7.30 horas

SALIDAS DE MALAGA	SALIDAS DE MELILLA
L-X-V-D 13.00 h.	M-J-S-D 23.30 h.

ALMERIA-MELILLA-ALMERIA

Buque Serie: CANGURO

Duración de la travesía: 6.30 horas

SALIDAS DE ALMERIA	SALIDAS DE MELILLA
M-J-S 14.00 h.	L-X-V 23.30 h.

INTERINSULARES-CANARIAS

LAS PALMAS-TENERIFE-LAS PALMAS

Buque Serie: JET FOIL

Duración de la travesía: 80 minutos

1 ENERO A 30 MARZO
16 SEPTIEMBRE A 31 DICIEMBRE

SALIDAS DE LAS PALMAS	TENERIFE
L-M-X-J-V-S D	L-M-X-J-V-S D
07.30-09.30-15.00-17.00 h.	07.30-09.30-13.15-17.00 h.
07.30-15.00-17.00 h.	09.30-13.15-17.00 h.

31 MARZO A 15 SEPTIEMBRE

SALIDAS DE LAS PALMAS	TENERIFE
L-M-X-J-V-S D	L-M-X-J-V-S D
07.30-09.30-16.00-19.00 h.	07.30-09.30-13.30-19.00 h.
07.30-16.00-19.00 h.	09.30-13.30-19.00 h.

ALGECIRAS-CEUTA

Buques Serie: GAVIOTA

Duración de la travesía: 1.30 horas

15 ABRIL A 25 JUNIO
16 SEPTIEMBRE A 19 DICIEMBRE

SALIDAS DE ALGECIRAS	SALIDAS DE CEUTA
Lunes a Sábados	Lunes a Sábados
08.00-10.30-13.00-16.00 18.30-21.00 horas.	08.00-10.30-13.00-16.00 18.30-21.00 horas.
Domingos	Domingos
10.00-13.00-21.00 horas.	09.30-13.30-21.00 horas.

20 A 31 DICIEMBRE

SALIDAS DE ALGECIRAS	SALIDAS DE CEUTA
Lunes a viernes (a.i.)	Lunes a viernes (a.i.)
08.00-10.00-11.00-13.00-16.00 17.00-18.30-21.00 horas.	08.30-10.30-12.30-13.30-16.00 18.30-19.30-21.00 horas.
Sábados	Sábados
07.00-08.00-11.00-13.00-16.00 18.30-21.00 horas.	08.30-10.30-13.30-15.00-16.00 18.30-21.00 horas.
Domingos	Domingos
10.00-13.00-16.00-18.30-21.00 horas.	09.30-13.30-16.00-18.30-21.00 horas.

26 JUNIO A 15 SEPTIEMBRE

SALIDAS DE ALGECIRAS	SALIDAS DE CEUTA
Lunes a sábado (a.i.)	Lunes a sábado (a.i.)
08.00-10.00-11.00-13.00-15.00 16.00-18.30-20.00-21.00 horas.	08.30-10.30-12.30-13.30-16.00 17.30-18.30-21.00-22.30 horas.
Domingos	Domingos
10.00-13.00-16.00-18.30-21.00 horas.	09.30-13.30-16.00-18.30-21.00 horas.

NOTA: Los billetes emitidos por Trasmediterránea son válidos para todas las salidas programadas, que serán realizadas indistintamente por buques de TRASMEDITERRANEA e ISNASA.

LAS PALMAS-TENERIFE-LAS PALMAS

(1) TIBURON - (2) DELFIN

Duración de la travesía: 3.30 hoas

1 ENERO A 31 DICIEMBRE

SALIDAS DE LAS PALMAS	SALIDAS DE TENERIFE
LUNES (1)	LUNES (1)
12.00 h.	19.00 h.
MARTES (2)	MARTES (2)
10.00 h.	17.00 h.
MIERCOLES (2)	MIERCOLES (2)
08.00 h.	17.00 h.
JUEVES (1)	JUEVES (1)
10.00 h.	16.30 h.
VIERNES (2)	VIERNES (2)
17.00 h.	10.00 h.
SABADO (2)	SABADO (2)
10.00 h.	17.00 h.
DOMINGO (2)	DOMINGO (2)
20.00 h.	17.00 h.

15 ABRIL A 16 JUNIO 1985

BARCELONA-MAHON-BARCELONA

Buques Serie: CANGURO

Duración de la travesía: 9 horas

SALIDAS DE BARCELONA		SALIDAS DE MAHON	
X-S	23.00 h.	X-S	23.45 h.

16 SEPTIEMBRE A 31 DICIEMBRE 1985

BARCELONA-MAHON-BARCELONA

Buques Serie: CANGURO

Duración de la travesía: 9 horas

SALIDAS DE BARCELONA		SALIDAS DE MAHON	
L-X	23.30 h.	M-J	12.00 h.

15 ABRIL A 16 JUNIO 1985

VALENCIA-PALMA-VALENCIA

Buques Serie: CANGURO

Duración de la travesía: 9 horas

SALIDAS DE VALENCIA		SALIDAS DE PALMA	
L-M-X-J-V-S	23.30 h.	M-X-J-V-S	23.30 h.
L	23.45 h.	L-D	23.45 h.

16 SEPTIEMBRE A 31 DICIEMBRE 1985

VALENCIA-PALMA-VALENCIA

Buques Serie: CANGURO

Duración de la travesía: 9 horas

SALIDAS DE VALENCIA		SALIDAS DE PALMA	
L-M-X-J-V-S	23.30 h.	M-X-J-V-S	12.00 h.
J	23.45 h.	LD	23.45 h.

15 ABRIL A 16 JUNIO 1985

VALENCIA-IBIZA-VALENCIA

Buques Serie: ALBATROS

Duración de la travesía: 7 horas

SALIDAS DE VALENCIA		SALIDAS DE IBIZA	
M-J	23.45 h.	M-J	12.00 h.

16 SEPTIEMBRE A 31 DICIEMBRE 1985

VALENCIA-IBIZA-VALENCIA

Buques Serie: ALBATROS

Duración de la travesía: 7 horas

SALIDAS DE VALENCIA		SALIDAS DE IBIZA	
M-J	23.45 h.	M-J	12.00 h.

15 ABRIL A 16 JUNIO 1985

VALENCIA-MAHON-VALENCIA

Buques Serie: CANGURO

Duración de la travesía: 8 horas

SALIDAS DE VALENCIA		SALIDAS DE MAHON	
S	23.30 h.	D	16.30 h.

16 SEPTIEMBRE A 31 DICIEMBRE 1985

VALENCIA-MAHON-VALENCIA

Buques Serie: CANGURO

Duración de la travesía: 8 horas

SALIDAS DE VALENCIA		SALIDAS DE MAHON	
S	23.30 h.	D	16.30 h.

VERANO

17 JUNIO AL 15 SEPTIEMBRE 1985

BARCELONA-PALMA-BARCELONA

Buques Serie: CANGURO

Duración de la travesía: 8 horas

SALIDAS DE BARCELONA		SALIDAS DE PALMA	
M-J-V	12.30 h.	M-X-J-V-S	12.30 h.
L-M-X-J-V-S-D	23.45 h.	L-J-V-D	23.45 h.

BARCELONA-IBIZA-BARCELONA

Buques Serie: CANGURO

Duración de la travesía: 9.30 horas

SALIDAS DE BARCELONA		SALIDAS DE IBIZA	
L-X-J-S-D	23.30 h.	L-X-J-S-D	23.30 h.

BARCELONA-MAHON-BARCELONA

Buques Serie: CANGURO

Duración de la travesía: 9 horas

SALIDAS DE BARCELONA		SALIDAS DE MAHON	
M-J-V-S-D	23.30 h.	L-X-V-S-D	12.00 h.

VALENCIA-PALMA-VALENCIA

Buques Serie: CANGURO y ALBATROS

Duración de la travesía: 9 horas

SALIDAS DE VALENCIA		SALIDAS DE PALMA	
X-S	12.00 h.	X-D	09.00 h.
L-M-X-J-V-S	23.30 h.	M-X-J-V-S	12.00 h.
J-D	23.45 h.	M-V-D	23.45 h.

VALENCIA-IBIZA-VALENCIA

Buques Serie: CANGURO

Duración de la travesía: 7 horas

SALIDAS DE VALENCIA		SALIDAS DE IBIZA	
M-J-V-D	23.45 h.	M-V	12.00 h.
		X-D	15.00 h.

VALENCIA-MAHON-VALENCIA

Buques Serie: CANGURO

Duración de la travesía: 8 horas

SALIDAS DE VALENCIA		SALIDAS DE MAHON	
S	23.30 h.	D	16.30 h.

INTERINSULARES-BALEARES

14 ABRIL A 16 JUNIO
16 SEPTIEMBRE A 31 DICIEMBRE

PALMA-IBIZA-PALMA

Buques Serie: (1) CANGURO

Duración de la travesía: 5 horas

SALIDAS DE PALMA		SALIDAS DE IBIZA	
(1) D	11.00 h.	(1) V	17.00 h.
(2) L	23.45 h.	(2) S	23.45 h.

MINICRUCEROS

LAS PALMAS-ARRECIFE-LAS PALMAS

Buques Serie TIBURON

PUERTOS	LLEGADAS	SALIDAS
LAS PALMAS	—	M - 23.45 h.
ARRECIFE	X - 08.00 h.	X - 23.00 h.
LAS PALMAS	J - 08.00 h.	—

**TENERIFE-LAS PALMAS-ARRECIFE
LAS PALMAS-TENERIFE**

Buques Serie TIBURON

PUERTOS	LLEGADAS	SALIDAS
TENERIFE	—	L - 19.00 h.
LAS PALMAS	L - 22.30 h.	M - 23.45 h.
ARRECIFE	X - 08.00 h.	X - 23.00 h.
LAS PALMAS	J - 08.00 h.	J - 10.00 h.
TENERIFE	J - 13.30 h.	—

1 ENERO A 16 SEPTIEMBRE

TENERIFE-GOMERA-TENERIFE

Buques Serie: DELFIN

SALIDAS DE TENERIFE		LLEGADAS A GOMERA	
M-J	09.30 h.	M-J	14.00 h.
SALIDAS DE GOMERA		LLEGADAS A TENERIFE	
M-J	23.45 h.	X-V	08.00 h.

TENERIFE-VALVERDE-TENERIFE

Buques Serie: DELFIN

SALIDAS DE TENERIFE		LLEGADAS A VALVERDE	
M-J (vía Gomera)	09.30 h.	M-J	17.30 h.
V	23.45 h.	S	08.00 h.
SALIDAS DE VALVERDE		LLEGADAS A TENERIFE	
M-J	19.00 h.	X-V	08.00 h.
S (vía D. C. Palma)	08.30 h.	D	08.00 h.

GOMERA-VALVERDE-GOMERA

Buques Serie: DELFIN

SALIDAS DE GOMERA		LLEGADAS A VALVERDE	
M-J	14.30 h.	M-J	17.30 h.
SALIDAS DE VALVERDE		LLEGADAS A GOMERA	
M-J	19.00 h.	M-J	22.00 h.

**LAS PALMAS-PUERTO ROSARIO
PUERTO ROSARIO-LAS PALMAS**

Buques Serie: DELFIN

SALIDAS DE LAS PALMAS		LLEGADAS PTO. ROSARIO	
X-J-D	23.45 h.	J-V-L	08.00 h.
SALIDAS PTO. ROSARIO		LLEGADAS A LAS PALMAS	
J	12.00 h.	J	20.00 h.
L-V	23.45 h.	M-S	08.00 h.

LAS PALMAS-ARRECIFE-LAS PALMAS

(1) TIBURON - (2) DELFIN

SALIDAS DE LAS PALMAS		LLEGADAS A ARRECIFE	
(1) M	23.45 h.	(1) X	08.00 h.
(2) J-D (vía P.º Rosario)	23.45 h.	(2) V-L	14.00 h.
SALIDAS DE ARRECIFE		LLEGADAS A LAS PALMAS	
(2) L-V (vía P.º Rosario)	18.00 h.	(2) M-S	08.00 h.
(1) X	23.00 h.	(1) J	08.00 h.

**PUERTO ROSARIO-ARRECIFE
ARRECIFE-PUERTO ROSARIO**

Buques Serie: DELFIN

SALIDAS PTO. ROSARIO		LLEGADAS A ARRECIFE	
L-V	11.00 h.	L-V	14.00 h.
SALIDAS DE ARRECIFE		LLEGADAS PTO. ROSARIO	
L-V	18.00 h.	L-V	20.30 h.

**TENERIFE-STA. CRUZ PALMA
STA. CRUZ PALMA-TENERIFE**

Buques Serie: DELFIN

SALIDAS DE TENERIFE		LLEGADAS S. C. PALMA	
L	14.00 h.	L	21.00 h.
X	14.00 h.	X	21.00 h.
V (vía Valverde)	23.45 h.	S	13.00 h.
SALIDAS S. C. PALMA		LLEGADAS A TENERIFE	
L-X-S	23.45 h.	M-J-D	08.00 h.

VALVERDE-STA. CRUZ PALMA-VALVERDE

Buques Serie: DELFIN

SALIDAS DE VALVERDE		LLEGADAS S. C. PALMA	
S	08.30 h.	S	13.00 h.

PENINSULA-BALEARES

15 ABRIL A 16 JUNIO 1985

BARCELONA-PALMA-BARCELONA

Buques Serie: CANGURO

Duración de la travesía: 8 horas

SALIDAS DE BARCELONA		SALIDAS DE PALMA	
L-M-J	12.30 h.	M-X-J-V-S	12.30 h.
L-M-X-J-V-S-D	23.45 h.	L-M-J-V-D	23.45 h.

16 SEPTIEMBRE A 31 DICIEMBRE 1985

BARCELONA-PALMA-BARCELONA

Buques Serie: CANGURO

Duración de la travesía: 8 horas

SALIDAS DE BARCELONA		SALIDAS DE PALMA	
L-X-J-S-D	12.30 h.	L-M-X-V-S	12.30 h.
L-M-J-V-S-D	23.45 h.	X-J-V-S-D	23.45 h.

15 ABRIL A 16 JUNIO 1985

BARCELONA-IBIZA-BARCELONA

Buques Serie: CANGURO

Duración de la travesía: 9.30 horas

SALIDAS DE BARCELONA		SALIDAS DE IBIZA	
L	12.30 h.	X	11.00 h.
X-V	23.00 h.	V	17.00 h.
S	23.45 h.	D	23.00 h.

16 SEPTIEMBRE A 31 DICIEMBRE 1985

BARCELONA-IBIZA-BARCELONA

Buques Serie: CANGURO

Duración de la travesía: 9.30 horas

SALIDAS DE BARCELONA		SALIDAS DE IBIZA	
L	12.30 h.	X	11.00 h.
X-V	23.00 h.	V	17.00 h.
S	23.45 h.	D	23.00 h.

VERANO

17 JUNIO A 15 SEPTIEMBRE

PALMA-IBIZA-PALMA

Buques Serie: ALBATROS

Duración de la travesía: 5 horas

SALIDAS DE PALMA	SALIDAS DE IBIZA
X-D 09.00 h.	L-V 10.00 h.

CRUCERO FIN DE SEMANA BALEARES

19 ABRIL A 14 JUNIO
20 SEPTIEMBRE A 27 DICIEMBRE

PUERTO	LLEGADAS	SALIDAS
BARCELONA		V - 23.00 h.
IBIZA	S - 09.00 h.	S - 23.45 h.
PALMA	D - 08.00 h.	D - 23.45 h.
BARCELONA	L - 08.00 h.	

CADIZ-CANARIAS

1 ENERO A 16 SEPTIEMBRE

CADIZ-LAS PALMAS-TENERIFE

Buques Serie: TIBURON

CADIZ	LAS PALMAS	TENERIFE
Salida Departure 19.30 h.	Llegada Arrival 08.30 h.	Salida Departure 12.00 h.
Llegada Arrival 15.30 h.		
TODOS LOS SABADOS	TODOS LOS LUNES	TODOS LOS LUNES

TENERIFE-LAS PALMAS-CADIZ

Buques Serie: TIBURON

TENERIFE	LAS PALMAS	CADIZ
Salida Departure 16.30 h.	Llegada Arrival 20.00 h.	Salida Departure 23.00 h.
Llegada Arrival 14.00 h.		
TODOS LOS JUEVES	TODOS LOS JUEVES	TODOS LOS SABADOS

CADIZ-ARRECIFE-CADIZ

Buques Serie: TIBURON

CADIZ	ARRECIFE	CADIZ
Salida Departure 19.30 h.	Llegada Arrival 08.00 h.	Salida Departure 23.00 h.
Llegada Arrival 14.00 h.		
TODOS LOS SABADOS	TODOS LOS MIERCOLES	TODOS LOS SABADOS

MAS SERVICIOS «CADIZ-CANARIAS» EN

CRUCERO CADIZ-CANARIAS

Buques Serie: TIBURON

PUERTOS	LLEGADAS	SALIDAS
CADIZ		S - 19.30 h.
LAS PALMAS	L - 08.30 h.	L - 12.00 h.
TENERIFE	L - 15.30 h.	L - 19.00 h.
LAS PALMAS	L - 22.30 h.	M - 23.45 h.
ARRECIFE	X - 08.00 h.	X - 23.00 h.
LAS PALMAS	J - 08.00 h.	J - 10.00 h.
TENERIFE	J - 13.30 h.	J - 16.30 h.
LAS PALMAS	J - 20.00 h.	J - 23.00 h.
CADIZ	S - 14.00 h.	

CADIZ-CANARIAS

SERVICIOS PROGRAMADOS PARA VERANO ADEMÁS DE LOS ANTERIORES

(16 JUNIO A 16 SEPTIEMBRE)

CADIZ	TENERIFE	LAS PALMAS	CADIZ
SALIDA DEPART. 19.30 h.	LLEGADA ARRIV. 09.30 h.	SALIDA DEPART. 16.30 h.	LLEGADA ARRIV. 20.00 h.
16 Jun.	18 Jun.	18 Jun.	18 Jun.
20 »	22 »	22 »	22 »
24 »	26 »	26 »	26 »
30 »	2 Jul.	2 Jul.	2 Jul.
4 Jul.	6 »	6 »	6 »
8 »	10 »	10 »	10 »
14 »	16 »	16 »	16 »
18 »	20 »	20 »	20 »
22 »	24 »	24 »	24 »
28 »	30 »	30 »	30 »
1 Ag.	3 Ag.	3 Ag.	3 Ag.
5 »	7 »	7 »	7 »
11 »	13 »	13 »	13 »
15 »	17 »	17 »	17 »
19 »	21 »	21 »	21 »
25 »	27 »	27 »	27 »
29 »	31 »	31 »	31 »
2 Sep.	4 Sep.	4 Sep.	4 Sep.
8 »	10 »	10 »	10 »
12 »	14 »	14 »	14 »
16 »	18 »	18 »	18 »

DIRECCION COMERCIAL DE INFORMACIONES DE INTERES



TARIFAS:

Los precios están referidos a pesetas y llevan incluidos los impuestos y seguros establecidos en esta fecha. No está incluida en los mismos la manutención. A bordo, el pasajero dispone de diferentes servicios de hostelería de acuerdo con las características de cada uno de los buques.

SERVICIO DE CARGA:

Nuestros buques admiten el transporte de carga general y de toda clase de mercancías a los fletes autorizados por las tarifas oficiales. Deben ser ofrecidas para su embarque a nuestras Agencias en los puertos, quienes facilitarán cuanta información se solicite.

SERVICIO DE PASAJE:

- Para el despacho de billetes y reservas de plaza pueden dirigirse a las Delegaciones de COMPAÑIA TRASMEDITERRANEA (Pedro Muñoz Seca, 2, Madrid-14, teléfono 4310700. Sección pasajes, télex 23189), o a cualquiera de sus Delegaciones y Agencias. También pueden obtener toda clase de informes, así como reservas y billetes a través de las Agencias de Viajes autorizadas.
- Los niños de dos a doce años no cumplidos que viajen acompañados de un adulto pagan medio billete.
- La reserva puede hacerse con SEIS meses de antelación.
- Al pedir la reserva de los pasajes ha de solicitarse también la del espacio para los vehículos.
- Para el transporte de animales domésticos debe proveerse del correspondiente talón de embarque. Está prohibido que puedan realizar el viaje en la cámara de los pasajeros: su acomodación en el buque se hará donde disponga el capitán de la nave. El pasajero deberá ir provisto de los certificados del animal doméstico previstos por las autoridades sanitarias.
- En caso de que le interese anular o aplazar la utilización de su billete, puede hacerlo, con la pérdida sólo del 10 por 100, si se avisa antes de las cuarenta y ocho horas precedentes a la salida, y del 20 por 100 si se avisa dentro de las cuarenta y ocho horas. A este respecto le conviene leer las condiciones generales contenidas en los billetes expedidos.
- Con cada billete entero se autoriza la franquicia de 60 kilogramos para equipaje, excepto en los buques tipo «Jet-Foil» que será de 14 kg.
- Le conviene solicitar sus reservas de plaza con antelación.
- Para los españoles que acrediten documentalente su condición de residentes en las islas Canarias o Baleares. Ceuta o Melilla existe una Tarifa especial para los trayectos a o desde la Península.



BONO CANJEABLE EN CUALQUIER PUNTO

DE VENTA DE ESTA GUIA POR EL SUPLEMENTO QUE SE PUBLIQUE

CON POSTERIORIDAD A ESTA EDICION

VERANO
SEMANA 15 SEPTIEMBRE

CRUCERO CADIZ-CANARIAS

PALMA-IBIZA-PALMA

CRUCERO FIN DE SEMANA CANARIAS

Salidas de Palma	Salidas de Palma	Salidas de Palma	Salidas de Palma	Salidas de Palma	Salidas de Palma
10:30 h	12:30 h	14:30 h	16:30 h	18:30 h	20:30 h
11:00 h	13:00 h	15:00 h	17:00 h	19:00 h	21:00 h
11:30 h	13:30 h	15:30 h	17:30 h	19:30 h	21:30 h
12:00 h	14:00 h	16:00 h	18:00 h	20:00 h	22:00 h

CRUCERO CADIZ-CANARIAS

SERVICIOS PROGRAMADOS PARA VERANO

ADEMAS DE LOS ANTERIORES

CADIZ-CANARIAS

CADIZ-LAS PALMAS

CADIZ	Las Palmas	CADIZ
10:30 h	12:30 h	14:30 h
11:00 h	13:00 h	15:00 h
11:30 h	13:30 h	15:30 h
12:00 h	14:00 h	16:00 h

TENERIFE-LAS PALMAS-CADIZ

Tenerife	Las Palmas	Cadiz
10:30 h	12:30 h	14:30 h
11:00 h	13:00 h	15:00 h
11:30 h	13:30 h	15:30 h
12:00 h	14:00 h	16:00 h

CADIZ-ARRECIFE-CADIZ

Cadiz	Arrecife	Cadiz
10:30 h	12:30 h	14:30 h
11:00 h	13:00 h	15:00 h
11:30 h	13:30 h	15:30 h
12:00 h	14:00 h	16:00 h

CADIZ-ARRECIFE-CADIZ

Cadiz	Arrecife	Cadiz
10:30 h	12:30 h	14:30 h
11:00 h	13:00 h	15:00 h
11:30 h	13:30 h	15:30 h
12:00 h	14:00 h	16:00 h

CADIZ-ARRECIFE-CADIZ

Cadiz	Arrecife	Cadiz
10:30 h	12:30 h	14:30 h
11:00 h	13:00 h	15:00 h
11:30 h	13:30 h	15:30 h
12:00 h	14:00 h	16:00 h

DIRECCION COMERCIAL DE VIAJEROS



GUIA DE TRENES

Jefatura de Información y Atención al Viajero

Paseo del Rey, 32 - Teléf. 247 00 00. Ext. 2535-Redacción / 2538-Administración

BOLETIN DE SUSCRIPCION PRORROGABLE HASTA AVISO EN CONTRA

Nombre _____

Domicilio _____

Localidad _____

Provincia _____

Por ejemplar(es) de cada número.

PRECIO DE LA SUSCRIPCION:

España 800 ptas. Extranjero: 1.200 ptas.

A iniciarse con la Guía número _____

edición mayo _____

septiembre _____

de _____ 19__

Firma _____

1	2	3	4	5	6	7	8	9	10	11	12	13	14	15	16	17	18	19	20	21	22	23	24	25	26	27	28	29	30	31
---	---	---	---	---	---	---	---	---	----	----	----	----	----	----	----	----	----	----	----	----	----	----	----	----	----	----	----	----	----	----

DIRECCION COMERCIAL DE VIAJEROS



GUIA DE TRENES

Jefatura de Información y Atención al Viajero

Paseo del Rey, 32 - Teléf. 247 00 00. Ext. 2535-Redacción / 2538-Administración

BOLETIN DE SUSCRIPCION PRORROGABLE HASTA AVISO EN CONTRA

Nombre _____

Domicilio _____

Localidad _____

Provincia _____

Por ejemplar(es) de cada número.

PRECIO DE LA SUSCRIPCION:

España 800 ptas. Extranjero: 1.200 ptas.

A iniciarse con la Guía número _____

edición mayo _____

septiembre _____

de _____ 19__

Firma _____

1	2	3	4	5	6	7	8	9	10	11	12	13	14	15	16	17	18	19	20	21	22	23	24	25	26	27	28	29	30	31
---	---	---	---	---	---	---	---	---	----	----	----	----	----	----	----	----	----	----	----	----	----	----	----	----	----	----	----	----	----	----

BONO CANJEABLE EN CUALQUIER PUNTO DE VENTA DE ESTA GUIA POR EL SUPLEMENTO QUE SE PUBLIQUE CON POSTERIORIDAD A ESTA EDICION

BOLETIN DE SUSCRIPCION
PRORROGABLE HASTA AVISO
EN CONTRA

DIRECCION COMERCIAL DE VIAJEROS



GUÍA
HORARIO
DE TRENES
Festividad de información y Atención al Viajero
Paseo del Rey, 32 - Madrid-8
Teléfono: 247 00 00 Ext. 2528 - Administración
2528 - Administración

RED NACIONAL DE LOS FERROCARRILES ESPAÑOLES
DIRECCION COMERCIAL
VENTAS VIAJEROS
PASEO DEL REY, 32 - MADRID-8

Nº 0009466

Sr. *Delegado Hacienda ee Renfe*

Me es grato remitirle 3 ejemplares de *Guía Renfe no 54*

Madrid, 9 de 1985
El Jefe de Servicios al Viajero,

CON POSTERIORIDAD A ESTA EDICION
SUPLEMENTO QUE SE PUBLIQUE
DE VENTA DE ESTA GUIA POR EL
PUNTO EN CUALQUIER PUNTO
BONO CANJEABLE EN CUALQUIER PUNTO

Depósito legal: 13.255-1969

Hijos de E. Minuesa, S. L. - Ronda de Toledo, 24 - Madrid-5

EN LOS DIAS AZULES

Se pueden beneficiar de las siguientes reducciones:

- En viajes familiares, 50 % de descuento.
- Para viajeros mayores de 65 años (hombres) ó 60 años (mujeres) y pensionistas, 50 % de descuento.
- Para billetes de ida y vuelta, 20 % de descuento.
- Para grupos en viaje sencillo, a partir de 10 viajeros, 20 % de descuento.
- Para grupos en viaje sencillo, a partir de 25 viajeros, 25 % de descuento.
- Para grupos en viajes de ida y vuelta, el 30 %.
- Viajes con su mujer en coche-cama.
- Para asistentes a Ferias, Congresos y similares, 25 % de descuento.
- Servicio de Auto-Expreso para llevar su coche: diferentes descuentos, hasta su gratuidad.
- Tarjeta joven, 50 % de descuento.

DIAS AZULES PARA 1985

SEPTIEMBRE							OCTUBRE							NOVIEMBRE							DICIEMBRE								
L	M	M	J	V	S	D	L	M	M	J	V	S	D	L	M	M	J	V	S	D	L	M	M	J	V	S	D		
						1		1	2	3	4	5	6							1	2	3							1
2	3	4	5	6	7	8	7	8	9	10	11	12	13	4	5	6	7	8	9	10	2	3	4	5	6	7	8		
9	10	11	12	13	14	15	14	15	16	17	18	19	20	11	12	13	14	15	16	17	9	10	11	12	13	14	15		
16	17	18	19	20	21	22	21	22	23	24	25	26	27	18	19	20	21	22	23	24	16	17	18	19	20	21	22		
23/30	24	25	26	27	28	29	28	29	30	31	25	26	27	28	29	30	23/30	24/31	25	26	27	28	29						

DIAS AZULES PARA 1986

ENERO							FEBRERO							MARZO							ABRIL							
L	M	M	J	V	S	D	L	M	M	J	V	S	D	L	M	M	J	V	S	D	L	M	M	J	V	S	D	
		1	2	3	4	5						1	2							1	2		1	2	3	4	5	6
6	7	8	9	10	11	12	3	4	5	6	7	8	9	3	4	5	6	7	8	9	7	8	9	10	11	12	13	
13	14	15	16	17	18	19	10	11	12	13	14	15	16	10	11	12	13	14	15	16	14	15	16	17	18	19	20	
20	21	22	23	24	25	26	17	18	19	20	21	22	23	17	18	19	20	21	22	23	21	22	23	24	25	26	27	
27	28	29	30	31	24	25	26	27	28	24/31	25	26	27	28	29	30	28	29	30	28	29	30						
MAYO							JUNIO							JULIO							AGOSTO							
L	M	M	J	V	S	D	L	M	M	J	V	S	D	L	M	M	J	V	S	D	L	M	M	J	V	S	D	
		1	2	3	4							1		1	2	3	4	5	6							1	2	3
5	6	7	8	9	10	11	2	3	4	5	6	7	8	7	8	9	10	11	12	13	4	5	6	7	8	9	10	
12	13	14	15	16	17	18	9	10	11	12	13	14	15	14	15	16	17	18	19	20	11	12	13	14	15	16	17	
19	20	21	22	23	24	25	16	17	18	19	20	21	22	21	22	23	24	25	26	27	18	19	20	21	22	23	24	
26	27	28	29	30	31	23/30	24	25	26	27	28	29	28	29	30	31	25	26	27	28	29	30	31					
SEPTIEMBRE							OCTUBRE							NOVIEMBRE							DICIEMBRE							
L	M	M	J	V	S	D	L	M	M	J	V	S	D	L	M	M	J	V	S	D	L	M	M	J	V	S	D	
1	2	3	4	5	6	7			1	2	3	4	5							1	2	1	2	3	4	5	6	7
8	9	10	11	12	13	14	6	7	8	9	10	11	12	3	4	5	6	7	8	9	8	9	10	11	12	13	14	
15	16	17	18	19	20	21	13	14	15	16	17	18	19	10	11	12	13	14	15	16	15	16	17	18	19	20	21	
22	23	24	25	26	27	28	20	21	22	23	24	25	26	17	18	19	20	21	22	23	22	23	24	25	26	27	28	
29	30	27	28	29	30	31	24	25	26	27	28	29	30	29	30	31												



HORARIO DE TRENES



RENFE

Guía

400 pag.