

AVE



**LARGO RECORRIDO
RENFE**



**REGIONALES
RENFE**

Guía

HORARIOS

VIGENTES A PARTIR DEL 25 SEPTIEMBRE DE 1994



Signos y abreviaturas

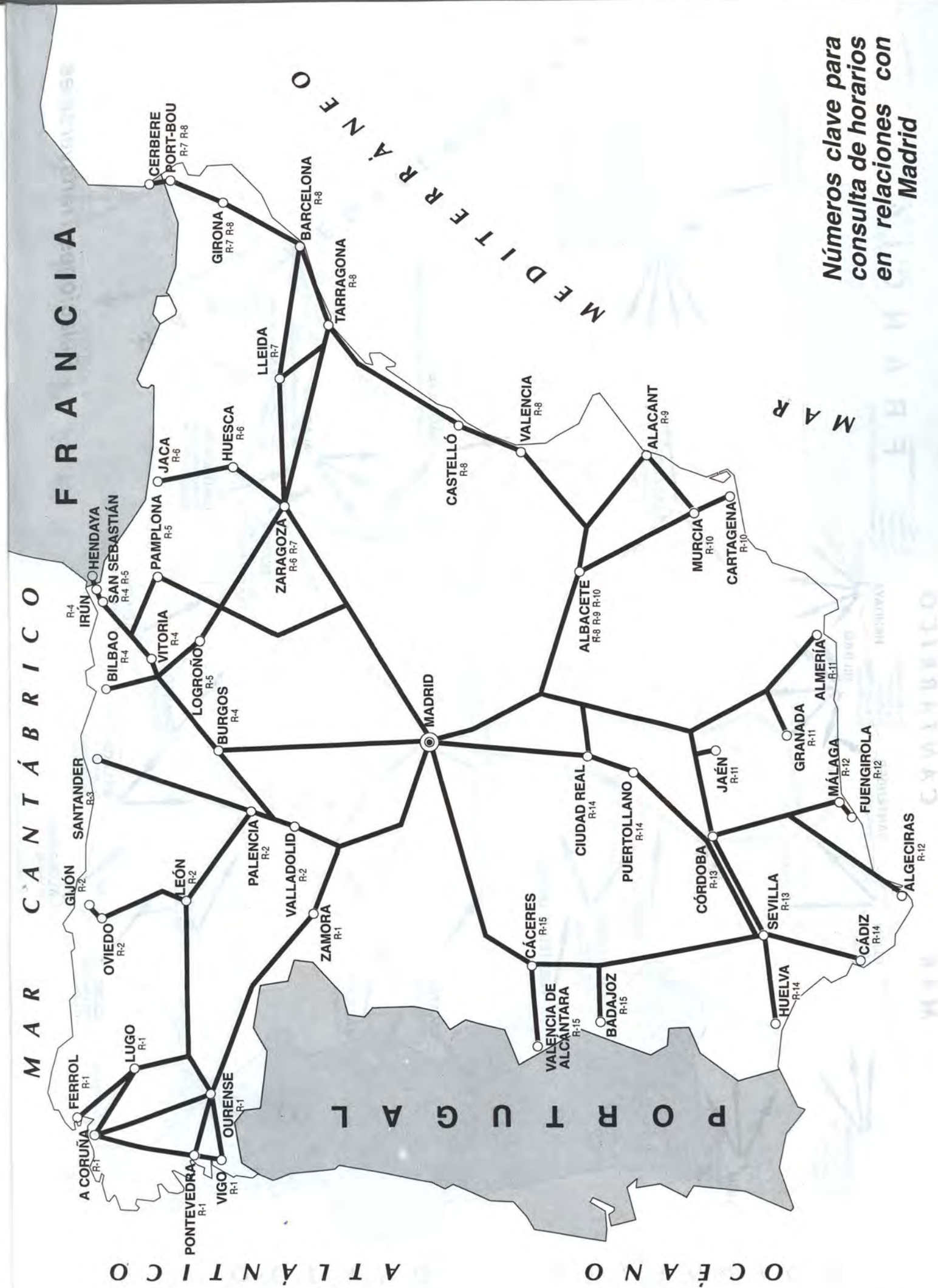
• Días o periodos de circulación	
L...D	Lunes...Domingo
☼	Domingos y días de fiesta.
• Composición de los trenes	
1, 2	1ª y 2ª clase.
C	Club.
P	Preferente.
T	Turista.
↯	Coche-literas.
↯	Coche-camas.
↯	Cama Gran Clase
✕	Tren con servicio de restaurante.
☺	Tren con servicio de catering.
☺	Tren con servicio de cafetería.
☺	Tren con servicio de bar móvil.
☺	Tren con servicio de video.
♫	Megafonía.
🚗	Autoexpreso
🚗	Motoexpreso
☎	Teléfono
• Otros signos	
(→)	Sentido de ida. Véase vuelta en páginas siguientes.
(←)	Sentido de vuelta. Véase ida en páginas precedentes.
○	Llegada.
■	Origen/destino del tren o rama.
---	El tren no circula por ese tramo.
---	El tren no para en ese tramo o estación.
☐	Llamada remitiendo a pie de página.
Reg. Exp. Regional Exprés	
R. Delta	Regional Delta
Cat. Exp. Catalunya Exprés	Catalunya Exprés
And. Exp. Andalucía Exprés.	Andalucía Exprés.
R. Lince	Regional Lince.
☐	INTERCITY.
AVE	A.V.E.
T. 200	Talgo 200.
Tren H.	Tren Hotel
Cursiva en horarios:	
- Si todo el itinerario está en cursiva: tren de temporada.	
- En caso contrario, parada facultativa.	

Signs and abbreviations

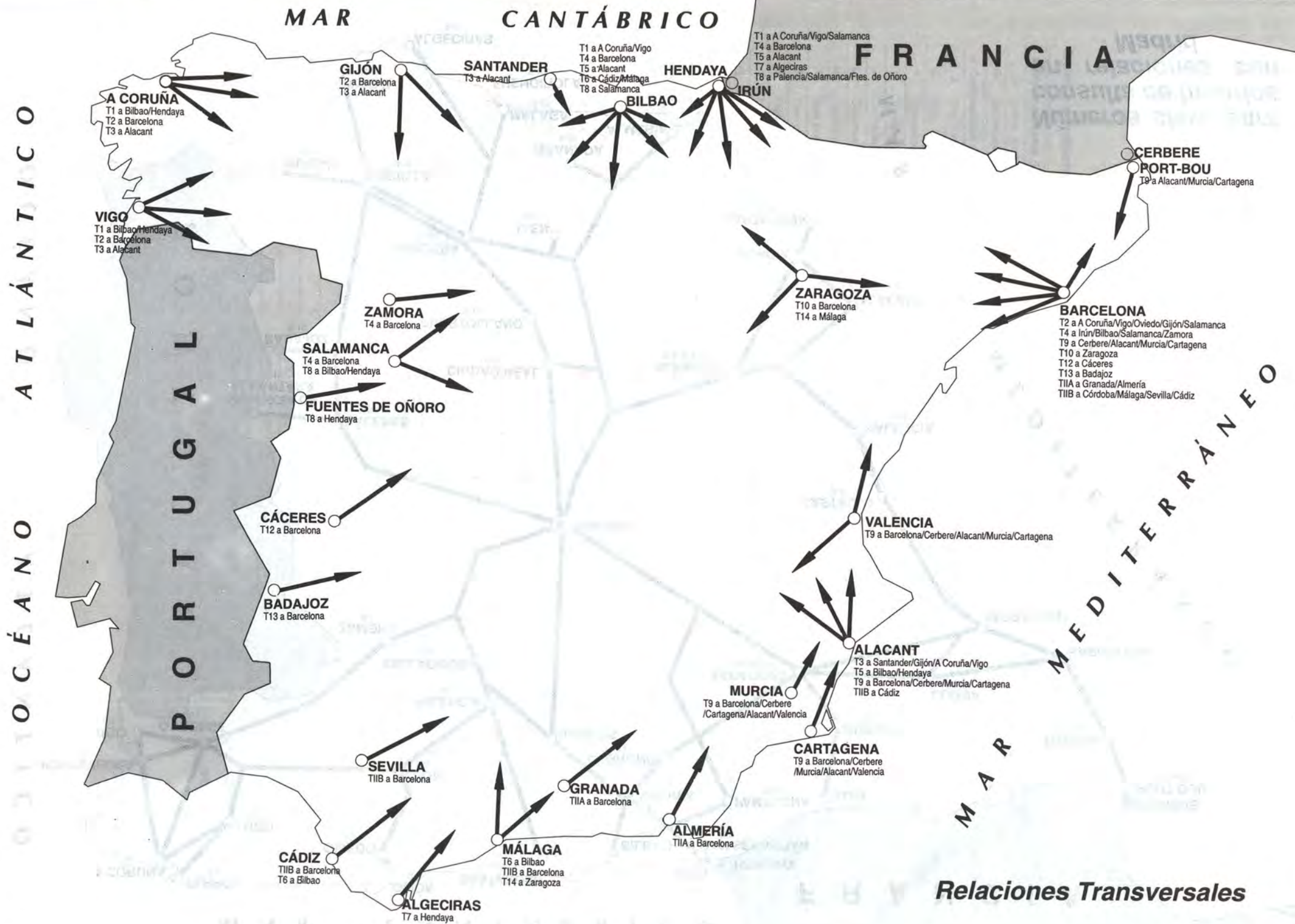
• Running days or periods	
L...D	Mondays...Sundays
☼	Sundays and Public Holidays only.
• Train formation	
1, 2	1st and 2nd cl.
C	Club.
P	Business.
T	Tourist.
↯	Couchette.
↯	Sleeping car.
↯	Sleeping car «Great class»
✕	Dining car.
☺	Catering
☺	Train with buffet service.
☺	Refreshments trolley services.
☺	Train with video-service.
♫	Train with megaphony service.
🚗	AUTO TRAIN
🚗	(Car Carrying Service)
☎	Telephone
• Other signs	
(→)	Outward Journey. See returns on following pages.
(←)	Return Journey. See outwards on preceding pages.
○	Arrival.
■	Origin or destination.
---	Train does not run over this section.
---	Train does not stop over this section or at the Station.
☐	Attention to footnote.
Reg. Exp. Regional Exprés	
R. Delta	Regional Delta
Cat. Exp. Catalunya Exprés	Catalunya Exprés
And. Exp. Andalucía Exprés.	Andalucía Exprés.
R. Lince	Regional Lince.
☐	INTERCITY.
AVE	A.V.E.
T. 200	Talgo 200.
Tren H.	Tren Hotel
Timetables with italic types:	
- If all the route is printed with italic types: «Tren Lince».	
- Otherwise: Stops on request.	

Signes et abréviations

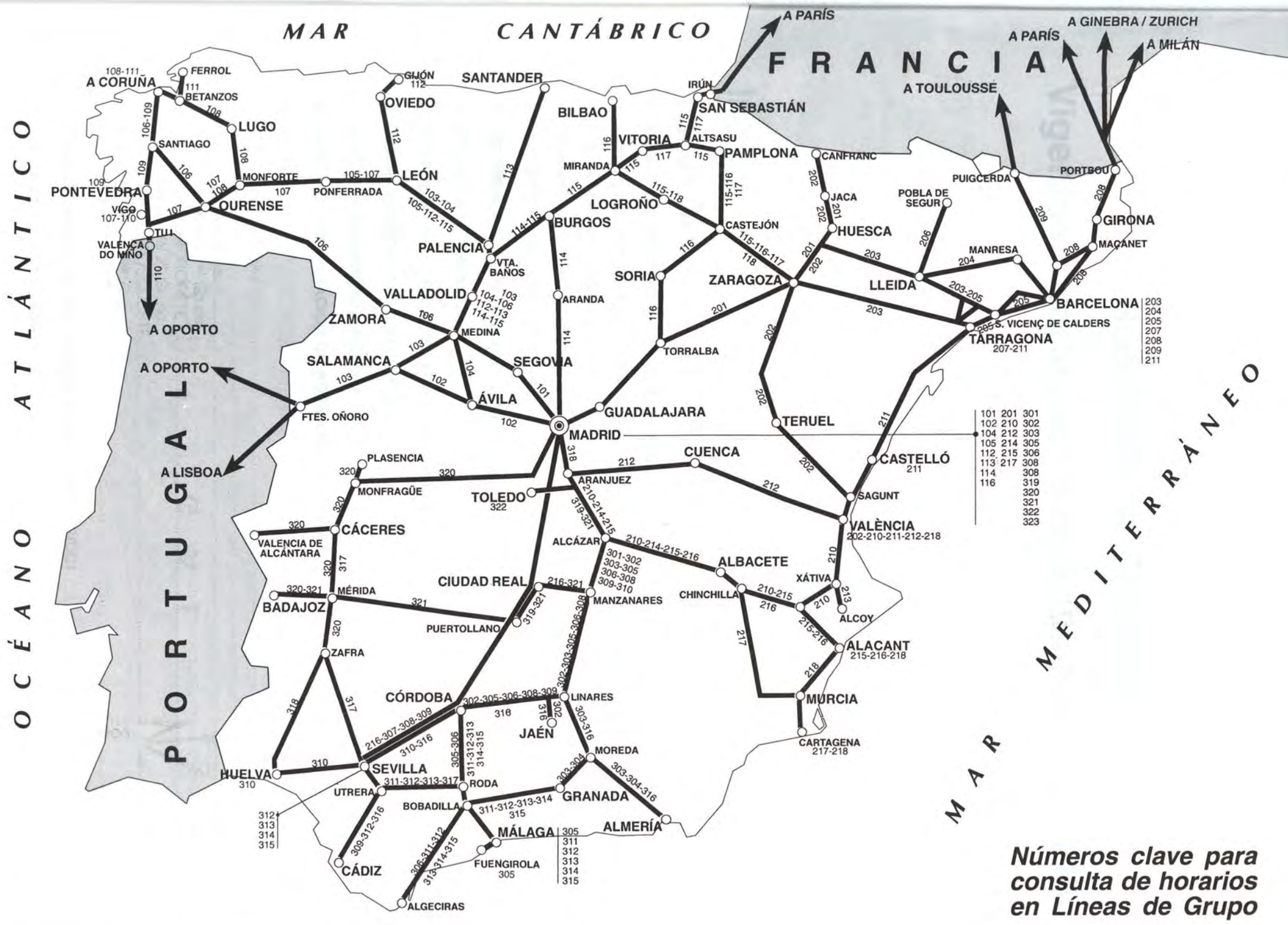
• Jours ou périodes de circulation	
L...D	Lundi...Dimanche
☼	Les dimanches et fêtes.
• Composition des trains	
1, 2	1.ª, 2.ª cl.
C	Club.
P	Business.
T	Touriste.
↯	Couchettes.
↯	Voitures-lits.
↯	Voitures-lits «Grand classe»
✕	Voiture-restaurant.
☺	Service de restauration à la place.
☺	Train avec Service de Buffet.
☺	Vente ambulante.
☺	Train avec service de video.
♫	Megaphonie.
🚗	T.A.A.
🚗	T.M.A.
☎	Téléphone
• Autres signes	
(→)	Aller. Voir retour dans les pages suivantes.
(←)	Retour. Voir aller dans les pages précédentes.
○	Arrivée.
■	Origène ou terminus de la tranche.
---	Train ne circulant pas sur ce parcours.
---	Train périodique ou ne circulant pas tous les jours.
☐	Rappel de note en bas de page.
Reg. Exp. Regional Exprés	
R. Delta	Regional Delta
Cat. Exp. Catalunya Exprés	Catalunya Exprés
And. Exp. Andalucía Exprés.	Andalucía Exprés.
R. Lince	Regional Lince.
☐	INTERCITY.
AVE	A.V.E.
T. 200	Talgo 200.
Tren H.	Tren Hotel
Horaires en italiques:	
- Si tout l'itinéraire apparaît en italiques: «Tren Lince».	
- Dans le cas contraire: Arrêt facultatif.	



Números clave para consulta de horarios en relaciones con Madrid



CARTOGRAFÍA: GCAR S.L.
Alcalá, 328 28027 MADRID



Números clave para consulta de horarios en Líneas de Grupo

CARTOGRAFÍA: GCAR S.L.
Alcalá, 328 28027 MADRID

INFORMACION GENERAL
COMUNICACIONES
MEXICO CIENAG ONCE



Mapa de México
Líneas de Ferrocarril

HORARIO DE TRENES

Vigentes a partir del 25 de Septiembre de 1994

Indice

0. SIGNOS Y ABREVIATURAS	
1. MAPAS ESQUEMATICOS DE LOCALIZACION	
<i>Mapa esquemático Relaciones Radiales (R)</i>	I
<i>Mapa esquemático Relaciones Transversales (T)</i>	II
<i>Mapa esquemático Líneas de Grupo</i>	III
2. MODO DE EMPLEO DE ESTA GUIA	3
3. INFORMACION TELEFONICA DE VIAJEROS	5
4. GRANDES TERMINALES	7
5. GERENCIAS DE CORREDOR LARGO RECORRIDO	9
6. INDICE DE ESTACIONES NACIONALES	11
7. INDICE DE ESTACIONES INTERNACIONALES	39
8. TABLA DE COMPARACION DE HORARIOS EN EUROPA	45
9. HORARIOS	47
9.1. <i>Internacionales</i>	49
9.2. <i>Radiales</i>	97
9.3. <i>Transversales</i>	131
9.4. <i>Líneas del 1er Grupo</i> NORTE/NOROESTE	163
9.5. <i>Líneas del 2º Grupo</i> NOROESTE/SUDESTE.....	219
9.6. <i>Líneas del 3er Grupo</i> SUR/SUROESTE.....	287
10. CATALOGACION DE LOS TRENES (LARGO RECORRIDO)	349
11. CALENDARIO DE PERIODOS DE TRAFICO	

2. Modo de empleo de este guía. Horario de trenes

¿Cómo consultar un tren?

Si usted desea consultar...

- Los trenes internacionales.
- Un tren de Largo Recorrido o un tren Regional.
- Todos los trenes de cualquier tipo que circulan por un trayecto determinado.
- Relaciones de Cercanías (utilice los cuadros específicos que figuran al final de esta guía).

Le recomendamos que...

- Utilice los cuadros «I» (Internacionales).
- Utilice los cuadros «R» (Radiales) o «T» (Transversales).
- Utilice los cuadros de los Grupos de líneas:
 - 100 (1.ª centena): Norte, Noroeste.
 - 200 (2.ª centena): Noroeste, Sudeste.
 - 300 (3.ª centena): Sur, Suroeste.

¿Cómo conocer el número del cuadro horario que debe consultar?

Emplee los mapas localizados en las primeras páginas de esta guía.

- Mapa de Relaciones Internacionales.
- Mapa de Relaciones Radiales.
- Mapa de Relaciones Transversales.
- Mapa General de Grupos de Líneas.

Los números que figuran en los mismos le remitirán al itinerario que debe consultar.

Utilice el Índice de Estaciones

- Todas las estaciones figuran por orden alfabético.
- Para las estaciones más importantes, busque la estación de origen y destino de su viaje y encontrará el itinerario correspondiente.
- Para el resto de estaciones, busque la estación deseada y encontrará la relación de los itinerarios relacionados con dicha estación.

Los cuadros Internacionales

- Definimos como Relaciones Internacionales aquellas en que figuran todos nuestros trenes de Largo Recorrido o Regionales directos con otros países (Portugal, Francia, Suiza, Italia, etc.), así como los trenes de otros países con enlaces en nuestras fronteras (Portugal y Francia) y los trenes de las distintas redes de Europa de mayor interés para programar cualquier viaje internacional.
- En las hojas horarios de los trenes internacionales se ha seguido el mismo criterio para definir el Tipo de trenes que en los nacionales. Así aparecen los conceptos de Diurno y Estrella para indicar que son trenes que circulan de día o de noche respectivamente, figurándose en Notas el tipo de Material.

Los cuadros Radiales y Transversales

- Definimos como Relaciones Radiales aquellas de Largo Recorrido, AVE o Regionales, que tiene su origen/destino en Madrid, y Transversales a aquellas que no lo tienen.
- En estos cuadros figuran sólo los trenes de Largo Recorrido, AVE o Regionales incluidos en el sistema de venta electrónica, y sólo las estaciones en las que paran dichos trenes.
- A la izquierda de la columna de estaciones aparecen los códigos de venta electrónica respectivos.

Los cuadros de los Grupos de Líneas

- Los cuadros de los Grupos de Líneas son los que se corresponden con los diferentes trayectos que configuran la estructura del tráfico interno de RENFE.
- En cada cuadro, aparecen todas las estaciones de cada trayecto, pare o no algún tren. También figuran todos los trenes de cualquier tipo que circulan por la línea correspondiente al cuadro y, en general, ordenados cronológicamente.
- Las casillas origen/destino informan de las ciudades en las que nacen o terminan los trenes con recorrido superior al trayecto que figura en el cuadro. Remiten así mismo a los cuadros en los que se podrá seguir, desde su origen o hasta su término, el itinerario completo del tren.

Edita:

U.N. Largo Recorrido

Fotocomposición e impresión:

einsa

EDICIONES INFORMATIZADAS, S.A.

Tl. *91/661 26 80
28100 Alcobendas (MADRID)
D.L.: M-30298-1994

Diseño de cubierta:

ENTREPLANTA

Diseño mapas:

GCAR (Gabinete Cartográfico)

3. Información Telefónica Viajeros

Centrales de Información

Población	Pref.	Teléfono
• Barcelona	93	490 02 02
• Bilbao	94	423 86 23
• León	987	27 02 02
• Madrid	91	563 02 02

Población	Pref.	Teléfono
• Sevilla	95	454 02 02
• Valencia	96	352 02 02
• Zaragoza	976	28 02 02

Líneas Telefónicas de Información

Población	Pref.	Teléfono
• A Coruña	981	15 02 02
• Albacete	967	21 02 02
• Alcázar de S. Juan	926	54 02 02
• Algeciras	956	63 02 02
• Alicante	96	592 02 02
• Almería	950	25 11 35
• Avila	920	25 02 02
• Badajoz	924	27 18 62
• Burgos	947	20 35 60
• Cáceres	927	21 37 61
• Cádiz	956	25 43 01
• Cartagena	968	50 22 14
• Castellón	964	25 02 02
• Ciudad Real	926	22 02 02
• Córdoba	957	49 02 02
• Girona	972	20 70 93
• Gijón	98	517 02 02
• Granada	958	27 12 72
• Guadalajara	949	21 28 50

Población	Pref.	Teléfono
• Huelva	959	24 56 14
• Irún	943	61 67 08
• Lleida	973	22 02 02
• Linares-Baeza	953	65 02 02
• Logroño	941	24 02 02
• Madrid	91	534 05 05
• Málaga	95	236 02 02
• Mérida	924	31 81 09
• Miranda de Ebro	947	31 20 05
• Murcia	968	25 21 54
• Ourense	988	21 02 02
• Oviedo	98	525 02 02
• Palencia	988	74 30 19
• Pamplona	948	13 02 02
• Portbou	972	39 00 99
• Puertollano	926	41 02 02
• Reus	977	31 11 34
• Salamanca	923	12 02 02
• San Sebastián	943	28 30 89

3. Información Telefónica Viajeros

Población	Pref.	Teléfono	Población	Pref.	Teléfono
• San Sebastián	943	28 35 99	• Soria	975	23 02 02
• Santander	942	28 02 02	• Tarragona	977	24 02 02
• Santiago de Compostela	981	52 02 02	• Valladolid	983	20 02 02
• Segovia	921	42 07 74	• Vigo	986	43 11 14
• Sevilla (AVE)	95	454 14 44	• Vitoria	945	23 02 02
• Sevilla	95	454 02 02	• Zamora	980	52 11 10

RESERVA TELEFONICA DE PLAZAS

- BARCELONA	93 490 02 02
- BILBAO	94 423 86 34
- MADRID	91 563 02 02
- SEVILLA	95 454 03 03
- VALENCIA	96 352 33 33
- CORUÑA	981 15 33 38

BILLETES A DOMICILIO

- ALICANTE	96 520 13 42
- BARCELONA	93 490 02 02
- CADIZ	956 26 21 04
	956 26 43 02
- CARTAGENA	968 50 22 14
- CIUDAD REAL	926 23 05 43
- MADRID	91 563 02 02
- MALAGA	95 221 41 27
- MURCIA	968 25 19 51
- PUERTOLLANO	926 41 14 50
- SANTANDER	942 36 33 33
- SEVILLA	95 454 03 03
- VALENCIA	96 352 33 33

TARJETA RENFE

- MADRID	348 29 53
	348 29 83
	348 29 84
	348 29 85
FAX	348 23 85

4. Grandes Terminales

4.1. Centros de servicios y viajes

A CORUÑA	LUGO
ALACANT-TERMINAL	MADRID-CHAMARTIN
ALBACETE	MALAGA
ALCAZAR DE SAN JUAN	MEDINA DEL CAMPO
ALGECIRAS	MERIDA
ALMERIA	MIRANDA DE EBRO
AVILA	MONFORTE DE LEMOS
BADAJOS	MURCIA DEL CARMEN
BARCELONA-ESTACIO DE FRANÇA	NAVALMORAL DE LA MATA
BARCELONA-PASSEIG DE GRACIA	OURENSE
BARCELONA-SANTS	OVIEDO
BILBAO-ABANDO	PALENCIA
BOBADILLA-ANTEQUERA	PAMPLONA
BURGOS	PONFERRADA
CACERES	PONTEVEDRA
CADIZ	PORTBOU
CARTAGENA	REUS
CASTELLO DE LA PLANA	SAHAGUN
CORDOBA-CENTRAL	SALAMANCA
CUENCA	SAN SEBASTIAN/DONOSTIA
ELDA-PETRETR	SANTANDER
FERROL	SANTIAGO DE COMPOSTELA
FIGUERES	SEGOVIA
GIJON-JOVELLANOS	SORIA
GIRONA	TARRAGONA
GRANADA	TERUEL
HUELVA-TERMINO	TOLEDO
HUESCA	TUDELA DE NAVARRA
IRUN	VALENCIA-CABANYAL
JAEN	VALENCIA-TERMINO
JEREZ DE LA FRONTERA	VALLADOLID-CAMPO GRANDE
LEON	VIGO
LINARES BAEZA	VILLENA
LLEIDA	VITORIA/GASTEIZ
LOGROÑO	ZAMORA
LORCA-SUTULLENA	ZARAGOZA-EL PORTILLO

4.2. Estaciones AVE

- MADRID-PTA. ATOCHA
- CIUDAD REAL
- PUERTOLLANO
- CORDOBA
- SEVILLA

4. Grandes Terminales

4.3. Núcleos de cercanías

- ASTURIAS
- BILBAO
- SAN SEBASTIAN
- SANTANDER
- BARCELONA
- MADRID
- SEVILLA
- CADIZ
- MALAGA
- VALENCIA
- MURCIA

4.4. Otras estaciones importantes (circulación)

ALCOI	FUENTES DE OÑORO
ALMAGRO	GUADIX
ALTSASU	HELLIN
AREVALO	HORTALEZA
ASTORGA	ILLESCAS
BALSICAS-MAR MENOR	JACA
BENICARLO-PEÑISCOLA	JADRAQUE
BENICASSIM	LA ENCINA
CALAHORRA	MONFRAGUE
CALATAYUD	MONTILLA
CAMBRILS	OLITE
CANFRANC	ORPESA
CASTEJON	PLASENCIA
CIUDAD RODRIGO	PUEBLA DE SANABRIA
COLMENAR VIEJO	PUIGCERDA
DUEÑAS	RONDA
EL ESPINAR	SALOU
FLIX	SIGÜENZA
FROMISTA	TALAVERA DE LA REINA

5. Gerencias de Corredor (Ambito)

5.1. Corredor Norte

- MADRID-GALICIA
- MADRID-ASTURIAS/CANTABRIA
- MADRID-PAIS VASCO
- PAIS VASCO-SALAMANCA/ANDALUCIA/LEVANTE

5.2. Corredor Madrid-Aragón/Cataluña

- MADRID-ARAGON/CATALUÑA

5.3. Corredor Madrid-Levante

- MADRID-VALENCIA/CASTELLON
- MADRID-MURCIA/CARTAGENA
- MADRID-ALICANTE

5.4. Corredor Barcelona/Madrid-Andalucía/Extremadura

- MADRID-ANDALUCIA
- CATALUÑA/MADRID-ANDALUCIA/EXTREMADURA
- MADRID-EXTREMADURA

5.5. Corredor Cataluña-Levante

5.6. Corredor Transversal-Norte

- PAIS VASCO-GALICIA
- CATALUÑA-PAIS VASCO/SALAMANCA/ZAMORA
- CATALUÑA-GALICIA/ASTURIAS

5.7. Corredor Internacional

- RELACIONES CON:
 - PORTUGAL
 - FRANCIA
 - ITALIA
 - SUIZA

5. Estaciones de Corredor (Ambito)

5.1. Corredor Norte

- * Madrid - Valladolid
- * Valladolid - Burgos
- * Burgos - León
- * León - Asturias

5.2. Corredor Madrid-Aragón/Cataluña

- * Madrid - Aragón
- * Madrid - Cataluña

5.3. Corredor Madrid-Levante

- * Madrid - Aragón
- * Madrid - Cataluña
- * Madrid - Levante

5.4. Corredor Barcelona/Madrid-Andalucía/Extremadura

- * Madrid - Andalucía
- * Madrid - Extremadura
- * Barcelona - Madrid

5.5. Corredor Cataluña-Levante

5.6. Corredor Transvitalia-Norte

- * Madrid - Aragón
- * Madrid - Cataluña
- * Madrid - Levante

5.7. Corredor Internacional

- * España - Portugal
- * España - Francia
- * España - Italia
- * España - Grecia

6. Índice de Estaciones

6. INDICE DE ESTACIONES NACIONALES

Indice de Estaciones

A

A Alberguería-Prado	106	Córdoba	T11B-216
A CORUÑA:		Espeluy	T11B-216
Barcelona-Sants	T2	Granada	T11A
Bilbao-Abando	T1	Jaén	216
Burgos	T2-T1	Linares-Baeza	T11B-T11A-B6
Ferrol	111	Madrid-Atocha Cercanias	214
Hendaya	T1	Madrid-Chamartín	R8-210-214-215
León	T2-T1		217
Lugo	108	Murcia del Carmen	R10-217
Madrid-Chamartín	R1	Málaga	T11B
Medina del Campo	T1-106-R1	Sevilla Santa Justa	T11B-216
Miranda de Ebro	T1	Tarragona	T11B-T11A-R8
Monforte de Lemos	T2-T1-108	Valencia-Término	T11A-T11B-R8-210
Ourense	R1-108	Albaida	213
Palencia	T1	Albares	105-107
Pamplona	T2	Albatera-Catral	218
Pontevedra	109	Albuixech	202-211
Redondela	109	Alcalá de Chisvert	211
Santiago de Compostela	109	Alcalá de Henares	116-201-R6-R7
Vigo	109		T14
A Escravitude	109	Alcalá de Henares-Universidad	201
A Friela-Maside	106	Alcanadre	118
A Gudiña	106-R1-T3	Alcantarilla	217-R10
A Mezquita-Vilavella	106	ALCAZAR DE SAN JUAN:	
A Ponte de Pasaxe	108	Albacete	T11A-T11B-T3-R8
A Rúa-Petín	107-R1-T1-T2		210-214-216
A Susana	106	Algeciras	T7-R12-306
Abejera	106	Alicante-Término	T11A-T3-R9-215
Abla y Abrucena	303-304		216
Ablaña	112	Almería	T11A-R11-303
Adanero	104	Aranjuez	R8-R11-R12-R13
Ager	206		R14-210-214-217
Agoncillo	118		301-302-303-305
Agost	215		306-319
Agramón	217-R10	Badajoz	T13-321
Agreda	116	Barcelona-Sants	T11A-T11B-T13-210
Agres	213		211
Aguilar de Campoo	113-R3-T3	Bobadilla-Antequera	T11B-R12-305-306
Aguilar de Segarra	204	Cartagena	R10-217
Aguilar de la Frontera	305-306-311-312	Castelló	R8-T11A
	313-315-R12-T11B	Ciudad Real	216-319-321
		Cáceres	T13
Agullent	213	Cádiz	T11B-R13-216-309
Agurain/Salvatierra de Alava	115-117	Córdoba	T7-T11B-R12-R13
Aigües de Ribes	209		R14-216-302-305
Alacant-Término	215-216-218-R9		306-308-309-310
Alagón	116-118	Donostia/San Sebastián	T7
Alameda	114	Granada	T11A-R11-303
Alamedilla y Guadahortuna	303-304	Hendaya	T7
Alanís	317	Huelva-Término	R14-310
Alar del Rey-San Quirce	113-R3	Irún	T7
Alba del Campo	202	Jaén	R11-302
ALBACETE:		Jerez de la Frontera	R13-216-309
Alcázar de San Juan	T11A-T11B-T3-214	Linares-Baeza	T7-T11A-T11B-R11
Alicante-Término	T3-T11A-R9-215		R12-R13-R14
	216		302-303-305-306
Almería	T11A		308-309-310
Aranjuez	214-216	Madrid-Pta. Atocha	R11-R12-R13-R14
Badajoz	T13		214-301-303-308
Barcelona Estació de França	T13		309
Barcelona-Sants	T11B-T11A-T13	Madrid-Atocha Cercanias	R8-R9-R11-R12
Cartagena	R10-217		210-214-215-301
Castelló	R8-211		302-303-305-319
Cádiz	T11B-216		321

Indice de Estaciones

Indice de Estaciones

Indice de Estaciones

Madrid-Chamartín	R8-R9-R10-R11 R12-R13-R14-210 214-215-217-301 302-303-305-306 308-309-310-319 321	Pamplona	T5
Murcia del Carmen	R10-217	Santander	T3
Mérida	321	Sevilla Santa Justa	216
Málaga	T11B-R12-305	Tarragona	T5-T9
Puertollano	319-321	Valencia-Término	T5-T9-218
Sevilla Santa Justa	T11B-R14-308-309 310	Vigo	T3
Tarragona	T11A-T11B-T13-210	Zaragoza	T5
Valencia-Término	T11A-T11B-R8-210	Zamora	T3
Alcoi	213	Alicante-Término	T11A-T3-T5-T9
Alcolea de Córdoba	302	Aljaima	305-311-312-313 315
Alcolea del Río	317-320	Aljucén	317-320-321
Alcoletge	206	Almacelles	203
Alcover	205	Almadenejos-Almadén	321-T13
Alcuneza	201	Almagro	216-319-321-T13
Aldaia	212	Almansa	210-215-216-R9 T11A-T11B
Aldea del Cano	320	Almargén-Cañete la Real	306-311-312-313 314-315
Aldealengua	102	Almassora	211
Aldehuela de la Bóveda	103	Almazán-Villa	116
Alegria de Alava	115-117	Almenara	211
Alfáfar-Benetússer	210	Almendralejo	317-320
Alfaro	118-R5-T4	ALMERIA:	
ALGECIRAS:		Cádiz	316
Alcázar de San Juan	T7-R12-306	Albacete	T11A
Bobadilla-Antequera	R12-306-313	Alcázar de San Juan	T11A-R11-303
Córdoba	T7-R12-306	Aranjuez	R11-303
Donostia/San Sebastián	T7	Barcelona Sants	T11A
Hendaya	T7	Castello	T11A
Irún	T7	Córdoba	316
Linares-Baeza	T7-R12-306	Granada	304
Madrid-Chamartín	R12-306	Linares-Baeza	T11A-R11-303-316
Algemesí	210-213	Madrid-Pta. Atocha	R11-303
Algimia Torres-Torres	202	Madrid-Chamartín	R11-303
Algodor	322	Sevilla Santa Justa	316
Alguazas-Molina	217-R10	Tarragona	T11A
Alhama de Aragón	201-R6-R7-T12	Valencia-Término	T11A
ALICANTE:		Almodóvar del Río	307-308-309-316
A Coruña	T3	Almonaster-Cortegana	318
Albacete	T11A-T3-R9-215 216	Almoráima	306-311-312-313 314-315
Alcázar de San Juan	T3-T11A-R9-215 216	Almorchón	321
Aranjuez	R9-215	Almudévar	202
Barcelona Estació de França	T9	Almuradiel-Viso del Marqués	302-303-R11
Barcelona-Sants	T9	Alora	305-311-312-313 315-R12-T11B-T14
Bilbao-Abando	T5	Alpera	210
Cádiz	216	Alquerías-Santomera	T9
Cartagena	T9-218	Altafulla-Tamarit	203-205-207-211
Castelló	T5-T9	ALTSASU:	
Cerbere	T9	A Coruña	T1
Ciudad Real	216	Alcázar de San Juan	T7
Donostia	T5	Algeciras	T7
Gijón	T3	Alicante-Término	T5
Girona	T9	Barcelona-Sants	T4
Irún	T5	Burgos	T7-T8-T1 R4-115
León	T3	Castello	T5
Linares-Baeza	T11A-216	Córdoba	T7
Lleida	T5	Donostia/San Sebastián	T8-T5-T7-T1 T4-R4-115-117
Logroño	T5	Gasteiz/Vitoria	T7-T8-T1-R4 115-117
Madrid-Atocha Cercanías	R9-215	Hendaya	R4-115-117
Madrid-Chamartín	T3-R9-215	Irún	T7-T8-T5-T1 T4-R4-115
Miranda de Ebro	T5	León	T1
Murcia del Carmen	T9-218	Lleida	T4-T5
Ourense	T3	Madrid-Chamartín	T7-R4
Oviedo	T3		

Miranda de Ebro	T7-T8-T1-R4 115	Arcos de Jalón	201-R5-R6-R7 T12-T14
Ourense	T1	Areas	107-108
Pamplona	T5-T4-117	Arenys de Mar	208
Tarragona	T5-T4	Areta	118
Valencia-Término	T5	Arevalo	104-105-114-R2 R4
Valladolid-Campo Grande	T8-T1-115	Argamasilla de Calatrava	319-321
Vigo	T1	Arguedas-Muscaria	116-118
Zaragoza-El Portillo	T5-T4-117	Ariza	201-R5-R6-R7 T12-T14
Altsasu-Pueblo	115-117	Arjonilla	302
Altsasu/Alsasua	R4-T1-T2-T4 T5-T7-T8	Arriate	306-311-312-313 314-315
Alzira	210-213-218	Arrigorriaga	118
Amurrio	118	Arrubal	118
Amusco	113	Artomaña	118
Andújar	216-302-305-306 308-309-310-316 R12-R13-R14-T11B T14-T6-T7	As Neves	107
Anglesola	204	Ascó	203-R7-T12
Antequera	311-312-313-314 315	Astorga	105-107-R1-T1 T2
Anzañigo	202	Atalaya	306-311-312-313 314-315
Anzola	311-312-313-314 315	Ataquines	104-105
Araia	115-117	Atarfe-Santafé	311-312-313-314 315
Arañales de Muel	202	Ateca	201-R6-R7-T12
Aranda de Duero-Montecillo	114-R4-T7	Aveinte	102
Aranga	108	AVILA:	
ARANJUEZ:		A Coruña	R1
Albacete	214	Albacete	T3
Alcázar de San Juan	R11-R12-R13-R14 214-301-302-303 305-306-319-321	Alicante	T3
Algeciras	R12-306	Bilbao-Abando	T6-R4
Alicante-Término	R9-215	Burgos	T6-R4
Almería	R12-303	Cádiz	T6
Badajoz	321	Córdoba	T6
Bobadilla-Antequera	R12-305-306	Ferrol	R1
Cartagena	R10-217	Gijón-Cercanías	T3-R2-112
Ciudad Real	319-321	Gijón-Jovellanos	T3-R2-112
Cuenca	212	Hendaya	R4
Cádiz	R13-309	León	T3-R1-R2-104 105-112
Córdoba	R12-R13-R14-302 305-306-308-309	Madrid-Atocha Cercanías	T3-R1-R2-R3 R4-102-104 105-112-114
Granada	R11-303	Madrid-Chamartín	T6-T3-R1-R2 R3-R4-102 104-105-112-113 114
Jaén	R11-302	Málaga	T6
Jerez de la Frontera	R13-309	Medina del Campo	T3-T6-R1-R2 R3-R4-104 105-112-113-114 T6-R4
Linares-Baeza	R11-R12-R13-R14 302-303-305 R11-210-214 215-217-301-302 303-305-306-319 318-321	Miranda de Ebro	R1
Madrid-Atocha Cercanías	R8-R9-R11-R12 R13-R14-210-214 215-217-301-302 303-305-306-319 321	Monforte de Lemos	R1
Madrid-Chamartín	R10-217 R12-305 319-321 322	Ourense	R1
Murcia del Carmen	210	Oviedo	T3-R2-112
Mérida	107	Palencia	T3-R1-R2-R3 R4-104-105-112 113
Málaga	204-208-209	Ponferrada	R1
Puertollano	109	Pontevedra	R1
Toledo	217-R10	Salamanca	102
Valencia-Término	311-312-313-314 315	Santander	T3-R3-113
Arbo		Sevilla-Sta. Justa	T6
Arc de Triomf		Valladolid-Campo Grande	T3-T6-R1-R2 R3-R4-104-105 112-113-114
Arcade		Vigo	R1
Archena-Fortuna		Ax-les-Thermes	209
Archidona		Ayerbe	201-202-R6

Indice de Estaciones

Azaila 203
Azuqueca 201

B

Baamonde 108
Babilafuente 102
BADAJOS:
Albacete T13
Alcázar de San Juan T13-321
Barcelona-Sants T13
Barna França T13
Ciudad Real T13-321
Cáceres T13
Lleida T13
Madrid-Atocha Cercanías T13-R15-320-321
Madrid-Chamartín T13-R15-320-321
Mérida T13-R15-320-321
Puertollano T13-321
Tarragona T13
Valencia T13
Zaragoza T13
Badalona 208
Badules 202
Baides 201
Bakaiku/Bacaicoa 117
Balaguer 206
Balanya 209
Balenyà-Tona i Seva 209
Balsicas-Mar Menor 217-218-R10
Balsicas-San Javier T9
Baños de Molgas 106
Bandeira 106
Barallobre 111
Barbadillo y Calzada 103
Barbantes 107
Barberà del Vallès 204
BARCELONA:
A Coruña T2
Albacete T11A-T11B
Alicante-Término T9
Almería T11A
Altsasu/Alsasua T4-T2
Badajoz T13
Bilbao-Abando T4
Burgos T4-T2
Cartagena T9
Castelló T11A-T11B-T9-R8
211
Cáceres T13-T12
Cádiz T11B
Ciudad Real T11B
Córdoba T11B
Donostia T4
Espeluy T11B
Figueres 208
Gasteiz/Vitoria T2
Gijón-Jovellanos T2
Girona T9-208
Granada T11A
Guadalajara T12
Huesca 203
Irún T4
León T2
Linares-Baeza T11A-T11B
Lleida T13-T4-T10-T11B
T2
Logroño T4-T2
Madrid-Chamartín T13-T12-T11B-R7
R8
Miranda de Ebro T4-T2

Monforte de Lemos T2
Murcia del Carmen T9
Málaga T11B
Ourense T2
Pamplona T2
Portbou T9
Reus T12-T4-T10-203
205
Salamanca T4-T2
Sevilla Santa Justa T11B
Tarragona T12-T4-T11A-T10
T11B-T9-R8-207
T11A-T11B-T9-211
Valencia-Término T4-T2
Valladolid T2
Vigo T4
Zamora T4
Zaragoza-El Portillo T13-T12-T4-T10
T11B-T2-203
Barcelona Clot-Aragó 203-205-207-208
211
Barcelona Estació de França 203-205-207-208
211-R7-R8-T10
T11A-T11B-T12-T13
T9
Barcelona-Passeig de Gracia 203-205-207-208
211-R7-R8-T10
T11A-T11B-T12-T13
T9
Barcelona-Sant Andreu Comtal 203-205-207-208
211-R7-T9
Barcelona-Sants 203-204-205-207
208-209-211-R7
R8-T10-T11A-T11B
T12-T13-T2-T4
T9
Bárcena 113-R3
Bargas 320
Barra de Miño 107-108
Barracas 202
Barrientos 105-107
Beasain 115-117-R4-T1
T4
Becerril 103-104
Begijar 303-304
Begonte 108
Bell-Lloc d'Urgell 204
Bellpuig 204
Bellvitge 205-207
Belmonte 318
Bembibre 105-107-R1-T1
T2
Benahadux-Pechina 303-304
Benalua de Guadix 303-304
Benaolán-Montejaque 306-311-312-313
314-315
218
Beniaján 211-R8-T5-T11A
Benicarló-Peñíscola T11B-T13-T9
211-R8-T5-T9
Benicàssim 218
Beniel 210-213
Benifaió 213
Benigánim 213
Bercianos del Real Camino 104
Berdia 109
Betanzos-Cidade 111-R1
Betanzos-Infesta 108-111-R1-T1
T2
BILBAO:
A Coruña T1
Albacete T5
Alicante-Término T5
Altsasu/Alsasua T4-T1
Avila R4
Castejón T5
Castello T5
Barcelona-Sants T4
Burgos T5-T4-T1-T8
R4
Donostia T4-T1-T6-R4

Indice de Estaciones

Irún T4-T1
Lleida T4-T5
Logroño T4-T5-118
Madrid-Chamartín T5-R4
Medina del Campo T4-T8-R4
Miranda de Ebro T4-T1-T5-T8
R4-118
León T1
Gasteiz T1
Monforte de Lemos T1
Ourense T1
Palencia T1
Salamanca T4-T8
Tarragona T4-T5
Valencia-Término T5
Valladolid T4-T8
Vigo T1
Zaragoza-El Portillo T4-T5-118
Zamora T4
Bilbao-Abando 118-R4-T1-T4
T5-T6-T7-T8
203-T10-T2
217-R10
208
Binéfar
Blanca-Abarán
Blanes 208
BOBADILLA:
Albacete T11B
Alcázar de San Juan T14-T11B-T7-R12
305-306
Algeciras T7-R12-306-311
312-314-315
Alicante-Término T7-R12-305-306
Aranjuez T11B
Barcelona Estació de França T11B
Barcelona Sants T6
Bilbao T6-T7
Burgos T11B
Castello T11B
Ciudad Real T11B
Córdoba T7-T11B-T14-T6
R12-305-306-311
312-313
Donostia/San Sebastián T7
Gasteiz T7
Granada 312-313-314-315
Guadalajara T14
Irún T7
Lleida T11B
Linares-Baeza T6-T14-T11B-T7
R12-305-306
T11B-R12-305-306
T14-R12-305-306
T7-T6-T14-T11B
R12-305-306
T6-T14-T11B-R12
305-311-313-314
315
Sevilla San Bernardo 311-312
Puertollano T11B-R12-305-306
Sevilla Santa Justa 311-312
Tarragona T11B
Valencia-Término T11B
Valladolid T6
Zaragoza T14-T11B
Bobadilla-Antequera 305-306-311-312
313-314-315-R12
T11B-T14-T6-T7
106
Boboras 114
Boceguillas 113
Boo 208
Bordils-Juià 209
Borgonyà 202
Botorrita 202

Bóveda 108
Brañuelas 105-107
Braojos la Serna 114
Brazatortas-Veredas 321
Bregua 109
Brenes 307-308-309-316
317
Brinkola-Oñati 115
Briones 118
Briviesca 115-R4-T1-T7
T8
Bubierca 201
Buen Suceso 112
Bufalí 213
Bujedo 115
Buñol 212
Buñuel 116-118
BURGOS:
A Coruña T2-T1
Alcázar de San Juan T7
Algeciras T7
Altsasu/Alsasua T2-T1-T8-T7
115
Avila R4-T6-114
Barcelona-Sant Andreu Comtal T2-T4
Barcelona-Sants T4-T1-T8-T6
R4
Cádiz T6
Córdoba T7-T6
Donostia/San Sebastián T1-T8-T7-115
T8
F. Oñoro T2-T1-T8-T7
Gasteiz/Vitoria 115
Gijón-Jovellanos T2
Hendaya R4-115
Irún T1-T8-T7-R4
115
León T2-T1
Lleida T2-T4
Logroño T2-T4
Lugo T2-T1
Madrid-Atocha Cercanías R4-114
Madrid-Chamartín R4-T6-T7
114
Málaga T6
Medina del Campo R4-114-T2-T4
T1-T8-T6
Miranda de Ebro R4-T2-T4-T1
T8-T6-T7-115
Monforte de Lemos T2-T1
Ourense T2-T1
Palencia T2-T1
Pamplona T2
Salamanca T2-T4-T1-T8
Sevilla T6
Tarragona T2-T4
Valladolid-Campo Grande T2-T4-T1-T8
T6-104-114-115
Vigo T2-T1
Zaragoza-El Portillo T2-T4
Zamora T4
Burriana-Alquerías del Niño Perdido 211
Busdongo 112
Bustarviejo-Valdemanco 114

C

Cabañas de Aliste 106
Cabañas de Ebro 116-118

Indice de Estaciones

Cabanas	111	Calatorao	201
Cabeza de Buey	321-T13	Caldearenas-Aquilue	202
Cabezón del Pisuerga	104-113-114	Caldelas	107
Cabra del Santo Cristo-Alicum	303-304-T11A	Caldes d'Estrac	208
CACERES:		Caldes de Malavella	208-R7-R8
Badajoz	T13-320	Calella	208
Barcelona-Sants	T12-T13	Calera y Chozas	320
Guadalajara	T12	Callosa de Segura	218
Madrid-Atocha Cercanias	T12-T13-R15-320	Calzada de Asturias	112
Madrid-Chamartín	T12-T13-R15-320	Calzada de Bureba	R4
Mérida	T13-R15-320	Calzada del Coto	104
Sevilla Santa Justa	320	Camallera	208
Tarragona	T12	Camargo	113
Valencia de Alcántara	R15-320	Cambre	108-111
Zaragoza	T12-T13	Cambrils	211-R8-T9
CADIZ:		Caminha	110
Albacete	T11B	Caminreal-Fuentes Claras	202
Alcázar de San Juan	T11B-216-309	Camp-redó	211
Avila	T6	Campanario	321-T13
Barcelona Estació de França	T11B	Campanillas	305-311-312-313
Bilbao	T6		315
Burgos	T6	Campdevánol	209
Córdoba	T6-T11B-R14	Campillo	103
	216-309-316	Campillos	306-311-312-313
Ciudad Real	T11B		314-315
Castello	T11B	Campo de Criptana	210-214-215-216
Jaén	316		217-R10-R9
Jerez de la Frontera	T6-T11B-R14-309	Campo de San Pedro	114
	316	Campomanes	112
Linares-Baeza	T6-T11B-R14	Camporrobles	212
	309-316	Cañada de Calatrava	321
Lleida	T11B	Cañada del Hoyo	212
Madrid-Pta. Atocha	T11B-R14-309	Cañaveral	317-320-R15-T12
Madrid-Chamartín	T6-T11B-R14-309		T13
Medina del Campo	T6	Canabal	107-108
Sevilla San Bernardo	R14-309	Canet de Mar	208
Sevilla Santa Justa	T6-T11B-R14	CANFRANC:	
	309-311-316	Huesca	202
Tarragona	T11B	Teruel	202
Valencia-Término	T11B	Valencia	202
Valladolid	T6	Zaragoza-El Portillo	202
Zaragoza	T11B	Cantalapiedra	103-T1-T2-T4
Cadrete	202		T8
Calaf	204	Cantalpino	103
Calafell	203-205-207-211	Cantillana	307-308-309
Calahorra	118-R5-T2-T4	Caparrates	202
	T5	Capçanes	203
Calamocha-Nueva	202	Caracollera	321
Calamonte	317-320	Carbajales de Alba	106
Calañas	318	Carboneras de Guadazaón	212
Calasparra	217-R10	Carcaixent	210-213-218
CALATAYUD:		Cardedeu	208
Alcázar de San Juan	T14	Cardeñosa de Avila	102
Barcelona Estació de França	T12-R7	Cariñena	202
Barcelona-Sants	T12-R7	Carmonita	317-320
Cáceres	T12	Carpio de Azaba	103
Córdoba	T14	Carpio del Campo	103
Guadalajara	T14-T12-R5-116	Carrascosa de Henares	201
	201	Carrión de los Céspedes	310
Huesca	201	CARTAGENA:	
Lleida	R7	Albacete	R10-217
Logroño	R5	Alcázar de San Juan	R10-217
Madrid-Atocha Cercanias	T14-T12-201	Alicante-Término	T9-218
Madrid-Chamartín	T14-T12-R5-R6	Aranjuez	R10-217
	R7-116-201	Barcelona-Sants	T9
Málaga	T14	Castelló	T9
Pamplona	R5-116	Girona	T9
Portbou	R7	Madrid Atocha-Cerc.	R10-217
Soria	116	Madrid-Chamartín	R10-217
Tarragona	T12	Madrid Pta. Atocha	217
Zaragoza-El Portillo	T14-T12-R5-R7	Murcia del Carmen	R10-T9-217-218
	116-201	Portbou	T9

Indice de Estaciones

Tarragona	T9	Cerdanyola del Vallès	204
Valencia-Término	T9-218	Cervera	204
Cartama	305-311-312-313	Cervera del Rio Alhama	116
	315	Cesantes	109
Casal	109	Cesuras	108
Casariche	305-311-312-313	Cetina	201
	315	Chapela	107-109-110
Casas de Millán	317-320	Cheste	212
Casatejada	320-R15-T12-T13	Chilches	211
Casetas	116-118-201	Chillarón	212
Caspe	203-R7-T10-T12	Chinchilla	210-215-217-R10
Castejón de Ebro	115-116-117-118	Chiprana	203
	R5-T2-T4-T5	Chiva	212
	205-207-211	Ciempozuelos	214-301-302-322
Castelldefels	204	Cieza	217-R10
Castellnou de Seana	204	Cinco Casas	216-302-319-321
CASTELLO:		Cinera	112
Albacete	R8-T11A-T13-T11B	Cintruénigo	116
Alicante-Término	T5-T9	Cisneros	103-104
Almería	T11A	CIUDAD REAL:	
Badajoz	T13	Albacete	T13-216
Barcelona Estació de França	T11B-T9-R8-211	Alcázar de San Juan	T13-216-319-321
Barcelona-Sants	T11A-T13-T11B-T9	Alicante-Término	216
	R8-211	Aranjuez	319
Bilbao	T5	Badajoz	T13-321
Cartagena	T9	Cáceres	
Cádiz	T11B	Córdoba	R12-R13-R14-305
Ciudad Real	T13-T11B		308-309-310
Córdoba Central	T11B	Castello	T13
Donostia	T5	Madrid-Pta. Atocha	R12-R13-R14-305
Girona	T9		308-309-310
Granada	T11A	Madrid-Atocha Cercanias	319
Irún	T5	Madrid-Chamartín	319-321
Linares-Baeza	T11A-T11B	Mérida	T13-321
Lleida	T5-T11B	Puertollano	T13-R12-R13-R14
Logroño	T5		319-321
Madrid-Atocha Cercanias	R8	Sevilla Santa Justa	R13-R14-308-309
Madrid-Chamartín	R8		310
Miranda de Ebro	T5	Tarragona	T13
Murcia del Carmen	T9	Valencia-Término	T13
Málaga	T11B	Ciudad Rodrigo	103-T8
Pamplona	T5	Cizurmayer	116-117
Portbou	T9	Cocentaina	213
Sevilla Santa Justa	T11B	Colera	208
Tarragona	T11A-T5-T13-T11B	Collado Mediano	101
	T9-R8-211	Colmenar Viejo	114
Valencia-Término	T11A-T5-T13-T11B	Concud	202
	T9-R8-211	Consolación-Villanueva de Franco	302
Zaragoza	T5-T11B	Corcos-Aguilarejo	104-113-114
Castiello	202	CORDOBA:	
Castiello-Pueblo	202	Albacete	T11B
Castillejo-Añover	210-214-301-302	Alcázar de San Juan	T14-T7-T11B-R12
	319-321-322		R13-R14-302-305
Castro do Val-Verín-Campo Becerros	106		306-308-309-310
Castroñuño	106	Algeciras	T7-R12-306
Castuera	321-T13	Almería	316
Catarroja	210	Alsasu/Alsasua	T7
Catoira	109	Aranjuez	T7-R12-R13-R14
Caude-Tablares	202		302-305-306-308
Caudete	215		309
Caudiel	202	Avila	T6
Cazalla y Constantina	317-320	Barcelona Estació de França	T11B
Cecebre	108-111	Bilbao	T6
Cella	202	Bobadilla-Antequera	T6-T14-T7-T11B
Cellers-Llímbria	206		R12-305-306-315
Celrà	208	Burgos	T6-T11B
Cenicero	118	Cádiz	T6-T11B-R14
Centelles	209		309-316
Cerbère	208-R7-R8-T9	Castello	T11B
Cerceda	109	Ciudad Real	T11B
Cercedilla	101		

Indice de Estaciones

Donostia/San Sebastián	T7
Gasteiz/Vitoria	T7
Guadalajara	T14
Huelva-Término	R14-310
Irún	T7
Jaén	316
Jerez de la Frontera	R14-216-309-316
Linares-Baeza	T6-T14-T7-T11B R13-R14-216-302 305-306-308-309 310-316
Lleida	T11B
Madrid-Pta. Atocha	T11B-R13-R14-305 306-308-309-310
Madrid-Atocha Cercanías	T14-302-305-306
Madrid-Chamartín	T6-T14-T7-T11B R12-R13-R14-302 305-306-308-309 310
Málaga	T6-T14-T11B-R12 305-315
Medina	T6
Sevilla San Bernardo	309-316
Sevilla Santa Justa	T6-T11B-R13-R14 216-307-308-309 310-316
Tarragona	T11B
Valencia-Término	T11B
Valladolid	T6
Zaragoza	T14-T11B
Corella	116
Coreses	106
Cortes de Navarra	115-116-117-118
Cortes de la Frontera	306-311-312-313 314-315
Coscurita	116
Coslada	201
Covas	107
Crespos	102
Crevillente	218
Cuadros	112
Cubelles	203-205-207-211
Cubillas de Santa Marta	104-113-114
CUENCA:	
Aranjuez	212
Madrid-Atocha Cercanías	212
Valencia-Término	212
Cuencabuena	202
Cuevas de Velasco	212
Cullera	R8
Cumbres Mayores	318
Cunit	203-205-207-211
Curtis	108-R1-T1-T2
D	
Daimiel	216-319-321-T13
Dehesas	107
Deifontes	303-304
Don Alvaro	321
Don Benito	321-T13
Doña María-Ocaña	303-304
DONOSTIA/SAN SEBASTIAN:	
A Coruña	T1
Alcázar de San Juan	T7
Algeciras	T7
Alicante-Término	T5
Altsasu/Alsasua	T4-T1-T8-T5 T7-R4-115-117

Avila	R4
Barcelona-Sants	T4
Burgos	T1-T8-T7-R4 115 T5 T7 T8 T1-T8-T7-R4 115
Castello	T5
Córdoba Central	T7
Fuentes de Oñoro	T8
Gasteiz/Vitoria	T1-T8-T7-R4 115
Hendaya	R4-115-117
Irún	R4-T4-T1-T8 T5-T7-115 T1 T7
León	T1
Linares	T7
Lleida	T4-T5
Lugo	T1
Madrid-Chamartín	T7-R4
Medina del Campo	T1-T8-R4
Miranda de Ebro	T1-T8-R4-115
Monforte de Lemos	T1
Ourense	T1
Palencia	T1-T8
Pamplona	T4-T5-117
Salamanca	T1-T8
Tarragona	T4-T5
Valencia-Término	T5
Valladolid-Campo Grande	T1-T8-R4-115
Vigo	T1
Zaragoza-El Portillo	T4-T5-117 118
Dos Caminos-Basauri	118
Dos Hermanas	309-311-312-313 314-316
Dueñas	104-113-114
Duesaigües-L'Argentera	203
E	
El Arahal	312-313-314
El Burgo de Ebro	203
El Burgo-Raneros	103-104
El Carpio de Córdoba	302-306-308-309 316-R12-T7
El Carrascalejo	320
El Carrión	113
El Casar de la Guardia	301
El Chorro	305-311-312-313 315 318
El Cobujón	318
El Collado	103
El Cortijo	118
El Escorial	102-104-105-112 113-114-R1-R2 R4
El Espinar	101
El Genovés	213
El Henares	201
El Higuero	307-308-309-316
El Masnou	208
El Pedroso de la Armuña	103
El Pimpollar	102
El Pinar de Antequera	103-104-113-114
El Portal	309-312
El Prat de Llobregat	205-207-211
El Priorato	307-308-309-316
El Puig	211
El Rebollar	212
El Romeral	210-214-301-302 319-321-R11
El Salto	103
El Tamujoso	318

Indice de Estaciones

El Tejar	101-102-104
ELDA-PETRE:	
A Coruña	T3
Albacete	T3-T11A-R9-215 216
Alcázar de San Juan	T3-T11A-R9-215 216
Alicante-Término	T3-T11A-T9-T5 R9-215-216-218
Alsasua	T5
Aranjuez	T3-R9-215
Avila	T3
Barcelona Estació de França	T9
Barcelona-Sants	T9
Bilbao-Abando	T5
Cartagena	T9-218
Castelló	T9-T5
Cerbère	T9-T5
Cádiz	216
Ciudad Real	216
Córdoba Central	216
Donostia	T5
Gijón	T3
Girona	T9
Irún	T5
León	T3
Linares-Baeza	T11A-216
Lleida	T5
Logroño	T9
Madrid-Atocha Cercanías	T3-215
Madrid-Chamartín	T3-R9-215
Medina	T3
Miranda de Ebro	T5
Murcia del Carmen	T9-218
Oviedo	T3
Palencia	T3
Pamplona	T5
Portbou	T9
Santander	T3
Sevilla Santa Justa	216
Tarragona	T9-T5
Valencia-Término	T9-T5-218
Valladolid	T3
Vigo	T3
Zamora	T3
Zaragoza	T5
Els Guiamets	203
Elx-Carrús	218
Elx-Parc	T9-218
Embid de Jalón	201
Embid de la Ribera	201
Encinacorba	202
Entrevías	201
Epila	201-R6
Ermesinde	110
Erustes	320
Escacena	310
Escatrón	203
Espeja	103
Espeluy	216-302-305-306 308-309-310-316 R11-R12-R13-R14 T11B-T14-T7
Espinosa El Caballo	113
Espinosa de Henares	201
Espinosa de Villagonzalo	113

Estépar	114
Estivella-Albalat	202
Etxarri-Aranatz	117
Ezkerekotxa	115
F	
Fabara	203
Fábrica del Pedroso	317
Faió-La Pobla de Massaluca	203
Féculas-Navarra	118
Ferreruela	202
Ferreruela de Tabara	106
FERROL:	
A Coruña	111
Betanzos-Infesta	111
León	R1
Madrid-Chamartín	R1
Medina del Campo	R1
Figaró	209
Figueirido	109
FIGUERES:	
Alcázar de San Juan	T9
Alicante-Término	208
Barcelona Estació de França	T9-R7-208
Barcelona-Sants	T9
Cartagena	T9
Cerbère	R7
Castelló	T9-208
Girona	T9-208
Lleida	R7
Madrid-Chamartín	R7
Madrid-Vallecas	T9
Murcia del Carmen	T9
Portbou	T9-R7-208
Tarragona	T9-R7
Valencia-Término	T9
Zaragoza-El Portillo	R7
Filgueira	107
Fiñana	303-304-316-R11 T11A
Flaçà	208-R7-R8
Flix	203-R7
Foix	209
Folgozo	105-107
Fontanar	201
Fornells de la Selva	208
Fransa	111
Fregenal de la Sierra	318
Freixeiro	107
Fresno el Viejo	103
Frieira	107-T1-T2
Frómista	113-R3
Fuengirola	305-R12
Fuenlabrada	320
Fuenmayor	118
Fuente Piedra	305-311-312-313 314-315
Fuente Santa	303-304
Fuente de San Esteban-Boadilla	103-T8
Fuente del Arco	317-320
FuenteIcesped-Santa Cruz	114
Fuentes de Ebro	203
FUENTES DE OÑORO:	
Burgos	T8
Donostia	T8
Gasteiz	T8
Irún	T8
León	103
Medina del Campo	T8-103
Miranda	T8
Palencia	103

Indice de Estaciones

Salamanca	T8-103
Valladolid-Campo Grande	T8-103
G	
Gádor	303-304-316-R11
Galapagar-La Navata	101-102-104
Gallur	116-117-118
Gandía	R8
Garciez-Jimena	303-304
Garga-Trasmonte	109
Garganta de los Montes	114
Gargantilla-Lozoya	114
Garraf	205-207-211
Gascones-Buitrago	114
Gasteiz/Vitoria	R4-T1-T2 T7-T8
Gaucín	306-311-312-313 314-315
Gavà	205-207-211
Gelsa	203
Gerb	206
Gergal	303-304-316-R11
Getafe-Industrial	210-214-217-301 302-319-321-322
Gibraleón	318
GIJON:	
A Coruña	
Albacete	T3
Alcázar de San Juan	T3
Alicante	T3
Alsasua	T2
Avila	T3-R2-112
Barcelona-Sants	T2
Burgos	T2
Castejón	T2
Gasteiz	T2
León	T3-T2-R2-112
Logroño	T2
Madrid-Chamartín	T3-R2-112
Madrid-Atocha Cercanías	T3
Medina	T3
Oviedo	T2-T3-R2-112
Palencia	T2-T3-R2-112
Pamplona	T2
Valladolid-Campo Grande	R2-112
Zaragoza	T2
Gijón-Cercanías	112-R2-T3
Gijón-Jovellanos	112-R2-T2-T3
Gil Marquez	318
Gilet	202
GIRONA:	
Algeciras	
Alicante-Término	T9
Barcelona Estació de França	T9-208
Barcelona-Sants	T9-208
Cartagena	T9
Castelló	T9
Figueras	208
Lleida	R7
Madrid-Chamartín	R7
Murcia del Carmen	T9
Portbou	T9-208
Tarragona	T9-R7
Valencia-Término	T9
Zaragoza-El Portillo	R7

Golmés	204
Gomecello	103
Gomeznarro	104
Gorgullos-Tordoia	109
Grajal	103-104
Grañén	203
GRANADA:	
Albacete	T11A
Alcázar de San Juan	T11A-303
Almería	303-304
Aranjuez	R11-303
Barcelona Sants	T11A
Castello	T11A
Linares-Baeza	T11A-R11-303-304 M13
Madrid P. Atocha	R11-303
Madrid-Chamartín	R11-303
Sevilla Santa Justa	311-312
Tarragona	T11A
Valencia-Término	T11A
Granollers-Canovelles	209
Granollers-Centre	208-R7-R8
Grijota	103-104
Griñón	320
Grisén	201
Guadajoz	307-308-309-316
GUADALAJARA:	
Alcázar de San Juan	T14
Barcelona Estació de França	T12-R7
Barcelona-Sants	T12-R7
Calatayud	201
Cáceres	T12
Córdoba	T14
Huesca	201
Linares	T14
Lleida	R7
Logroño	R5
Madrid-Atocha Cercanías	T14-T12-116-201
Madrid-Chamartín	T14-T12-R5-R6 R7-116-201
Pamplona	R5-116
Plasencia	T12
Portbou	R7
Soria	116
Tarragona	T12
Zaragoza-El Portillo	T14-T12-R5-R6 R7-201 317-320
Guadalcanal	320-321-R15
Guadiana del Caudillo	303-304-316-R11
Guadix	T11A
Gualba	208
Guareña	321-T13
Guarnizo	113
Gudillos	101
Guillarei	107-110-R1-T1 T2-T3
Guimorcondo	102-104-105
Guisamo	108-111
Guitiriz	108-R1-T1
H	
Haro	115-118-T4-T5
Hellín	217-R10
Hendaya	115-117-R4 T1-T7-T8
Herradón-La Cañada	102-104-105
Herrera de la Mancha	302

Indice de Estaciones

Herrera del Pisuegra	113-R3
Hiriberri-Arakil/Villanueva de Araquil	117
Horna	201
Hornachuelos	307-308-309
Hortaleza	201
Hostalric	208
Huelago Darro y Diezma	303-304
Huelma	303-304
HUELVA:	
Alcazar de San Juan	R14-310
Ciudad Real	R14-310
Córdoba Central	R14-310
Linares Baeza	R14-310
Madrid-Chamartín	R14-310
Sevilla Santa Justa	R14-310
Huelva-Término	310-318-R14
Huelves	212
Hueneja-Dólar	303-304
Huerca-Viator	303-304
Huerta de Valdecarábanos	301-302
Huesa	303-304
HUESCA:	
Calatayud	201
Canfranc	202
Guadalajara	201
Madrid-Atocha Cercanías	201
Madrid-Chamartín	201
Teruel	202
Valencia	202
Zaragoza-El Portillo	201-202
Huete	212
Huetor-Tajar	311-312-313-314
Huevar	315
Humanes de Mohernando	310
I	
Illescas	320
Illora-Lachar	311-312-313-314
Inoso-Oiardo/Oyardo	315 118
IRUN:	
A Coruña	T1
Albacete	T5
Alcázar de San Juan	T7
Algeciras	T7
Alicante-Término	T5
Altsasu/Alsasua	T4-T1-T7-T5 T5-T8-R4-115
Avila	117
Barcelona-Sants	R4
Burgos	T4
Castejón	T5-T1-T7-T8 115
Córdoba Central	T5
Donostia/San Sebastián	T7
Fuentes de Oñoro	T4-T1-T7-T5 T8-R4-115-117
Gasteiz/Vitoria	T8
León	T1-T7-T8-R4 115
Linares	T1
Lleida	T7
Lugo	T4-T5
Madrid-Chamartín	T1
Medina del Campo	T5-T7-R4
Miranda de Ebro	T1-T8-R4 T1-T7-T8-R4
Monforte de Lemos	115
Ourense	T1

Palencia	T1-T8
Pamplona	T4-T5-117
Salamanca	T1-T8
Tarragona	T5
Valencia-Término	T5
Valladolid-Campo Grande	T1-T8-115
Vigo	T1
Zaragoza-El Portillo	T4-T5-117
Izarra	118-R4-T1-T7 T8
Izualoz	303-304-R11-T11A
Izurdiaga-Irurtzun	117
J	
Jabugo-Calaroza	318
JACA:	
Calatayud	201
Canfranc	202
Guadalajara	201
Huesca	201-202
Madrid-Atocha Cercanías	201
Madrid-Chamartín	201
Teruel	202
Zaragoza-El Portillo	201-202
Jadraque	116-201
JAEN:	
Alcázar de San Juan	R11-302
Andújar	316
Aranjuez	R11-302
Cádiz	316
Córdoba	302-316
Linares-Baeza	R11-302-316
Madrid-Atocha Cercanías	R11-302
Madrid-Chamartín	R11-302
Sevilla Santa Justa	316
JEREZ DE LA FRONTERA:	
Albacete	T11B-216
Alcázar de San Juan	T11B-R14-216-309
Alicante-Término	216
Aranjuez	R14-309
Avila	T6
Barcelona Estació de França	T11B
Bilbao	T6
Burgos	T6
Castellón	T11B
Ciudad Real	T11B
Cádiz	T6-T11B-R14-216 309-312-316
Córdoba	T6-T11B-216-309 316
Jaén	316
Linares-Baeza	T6-T11B-R14-216 309-316
Lleida	T11B
Madrid-Chamartín	T6-T11B-R14-309
Madrid-Pta. Atocha	T11B
Miranda	T6
Sevilla San Bernardo	R14-309
Sevilla Santa Justa	T6-T11B-R14-216 309-316
Tarragona	T11B
Valencia-Término	T11B
Valladolid	T6
Zaragoza	T11B
Jérica-Viver	202
Jimena de la Frontera	306-311-312-313 314-315
Jimera de Libar	306-311-312-313 314-315
Jodar	303-304-316-R11 T11A

Indice de Estaciones

Jubera 201
Juneda 205

L

L'Alcúdia 210
L'Aldea-Amposta 211-T9
L'Ametlla de Mar 211-T9
L'Ampolla-El Perelló 211
L'Espuga de Fancolí 205
L'Hospitalet de L'Infant 211
L'Hospitalet de Llobregat 204-208-209
La Acebeda 114
La Almozara 116-118-201
La Barosa 107
La Cartuja 203
La Cobertoria 112
La Encina 210-215-R9-T9
La Farga de Bebié 209
La Floresta 205
La Font de la Figuera 210-218
La Frecha 112
La Garriga 209
La Garrovilla 320-321-R15
La Gineta 210-214
La Granadella-Camarles 211
La Granja 105-107
La Guardia de Tremp 206
La Indiana 306-311-312-313
314-315
La Joyosa-Torres 116-118
La Llagosta 208
La Llosa 211
La Molina 209
La Nava de Huelva 318
La Palma del Condado 310-R14
La Plana-Picamoixòns 203-205
La Pobla Llarga 210-213
La Pobla de Segur 206
La Pobla del Duc 213
La Puebla de Arganzón 115
La Puebla de Híjar 203-R7-T10-T12
La Riba 205
La Rinconada 307-308-309-316
317
La Robla 112
La Roda de Albacete 210-214-215-216
217-R10-R9
La Roda de Andalucía 305-306-311-312
313-314-315-R12
T11B-T7
La Seca 112
La Selva del Camp 205
La Torre de Aliste-Poblada 106
La Tour de Carol 209
La Zaida-Sastago 203
Lakuntza 117
Lalín 106-R1
Lantueno-Santiurde 113
Larva 303-304
Las Cabañas de Castilla 113
Las Cabezas de San Juan 309
Las Caldas de Besaya 113
Las Cuevas 212
Las Fragüas 113
Las Gándaras 110
Las Infantas 301
Las Matas 101-102-104
Las Mellizas 305-311-312-313
315
Las Navas del Marqués 102-104-105-114

Las Zorreras-Navalquejigo 102-104
Laxosa 108
Laza-Cerdedelo 106
Lebrija 309-312-316
Lechago 202
Leganés 320-R15-T12
Legazpi 115
LEON:
A Coruña T2-T1
Albacete T3
Alcázar de San Juan T3
Alicante T3
Alsasua T2-T1
Avila T3-R1-R2-104
105-112
Barcelona-Sants T2
Bilbao-Abando T1
Burgos T2-T1-115
Donostia T1
Ferrol R1
Gasteiz T2-T1
Gijón-Cercanías T3-R2-112
Gijón-Jovellanos T2-T3-R2-112
Irún T1
Lleida T2
Logroño 115
Lugo T2-T1
Madrid-Atocha Cercanías T3-R1-R2-104
105
Madrid-Chamartín T3-R1-R2-104
105-112
Medina del Campo T3-R1-R2-105
104-112
Miranda de Ebro 115
Monforte de Lemos T2-T1-107
Ourense T2-T1-107
Oviedo T2-T3-R2-112
Palencia T2-T3-T1-R1
R2-103-104-105
112-115
Pamplona T2
Ponferrada R1-105-107
Salamanca 103
Valladolid-Campo Grande T3-R1-R2-103
104-105-112
Vigo T2-T1-107
Zaragoza T2-118
Lerma 114
Les Borges Blanques 205
Les Borges del Camp 203
Les Franqueses del Vallès 209
Les Valls 211
Lezama 118
Lezo-Rentería 115
Linarejos-Pedroso 106
LINARES BAEZA:
Albacete T11A-T11B
Alcázar de San Juan T11A-T14-T7-T11B
R11-R12-R13-R14
216-302-303-305
306-308-309-310
T7-R12-306
T11A-216
T11A-R11-303-316
T7
R11-R12-R13-R14
302-303-305
T11B
T11A-T11B
T14-T7-T11B-R12
305-306

Indice de Estaciones

Burgos T7
Cádiz T11B-R14-216-309
316
Castello T11A-T11B
Córdoba T14-T7-T11B-R12
R13-R14-216-302
305-306-308-309
310-316
Donostia/San Sebastián T7
Gasteiz T7
Granada T11A-R11-303-304
Guadalajara T14
Huelva-Término R14-310
Irún T7
Jaén R11-302-303
Jerez de la Frontera R14-216-309-316
Madrid-Atocha Cercanías T14-R11-R12-R13
R14-302-303-305
306
Madrid-Chamartín T14-T7-R11-R12
R13-R14-302-303
305-306-308-309
310
Madrid Pta. Atocha R11-303-305-308
309
Málaga T14-T11B-R12-305
Miranda T7
Sevilla Santa Justa T11B-R13-R4-216
308-309-310-316
Tarragona T11A-T11B
Valencia-Término T11A-T11B
Zaragoza T14
Linares-Congostinas 112
Llança 208-R7-R8
LLEIDA:
A Coruña T2
Altsasu/Alsasua T2-T4
Badajoz T13
Barcelona Estació de França T11B-T13-T10-205
Barcelona-Gracia T11B-T13-T10
Barcelona-Sant Andreu Comtal 205
Barcelona-Sants T2-T4-T11B-T13
T10-205
Bilbao-Abando T4
Bobadilla T11B
Burgos T2-T4
Cáceres T13
Cádiz T11B
Castejón T2-T4
Ciudad Real T11B
Córdoba Central T11B
Donostia T4
Gasteiz/Vitoria T2
Gijón-Jovellanos T2
Irún T4
León T2
Logroño T2-T4
Lugo T2
Madrid-Chamartín T11B-T13-R7
Medina T2-T4
Mérida T13
Miranda de Ebro T2-T4
Monforte de Lemos T2
Málaga T11B

Ourense T2
Oviedo T2
Palencia T2
Pamplona T2-T4
Portbou R7
Reus 203-205
Salamanca T2-T4
Sevilla Santa Justa T11B
Tardienta 203
Tarragona T2-T4-T10-203
205
Valladolid T2-T4
Vigo T2
Zaragoza-El Portillo T2-T4-T11B-T13
T10-203
Llerena 317-320
Llerona 209
Llinars del Vallès 208
Llodio 118-R4-T1-T4
T5-T7-T8
Lodosa 118
LOGROÑO:
A Coruña T2
Alicante T5
Barcelona-Sants T4-T2
Bilbao-Abando T4-T5-T2-118
Burgos T4-115
Castellón T5
Gijón-Jovellanos T2
León T2-115
Lleida T4-T5-T2
Lugo T2
Madrid-Chamartín R5
Medina T4-T2
Miranda de Ebro T4-T5-115-118
Monforte de Lemos T2
Ourense T2
Oviedo T2
Palencia T2-115
Salamanca T4-T2
Tarragona T4-T5-T2
Valencia T5
Valladolid T4-T2
Vigo T2
Zamora T4
Zaragoza-El Portillo T4-T5-T2-R5
Loja 311-312-313-314
315
Longares 202
Lora del Rio 307-308-309-310
316-R13-R14-T11B
T6
Loriguilla-Llano 212
Los Angeles 301-302-322
Los Angeles de San Rafael 101
Los Balbases 114
Los Barrios 306-311-312-313
314-315
Los Casinos 302
Los Corrales de Buelna 113-R3
Los Milanos 318
Los Molinos-Guadarrama 101
Los Negrales 101
Los Pedroches-Guadalmaz 321
Los Peñascales 102
Los Prados 305-311-312-313
315
Los Propios y Cazorla 303-304

Indice de Estaciones

Los Ramos -Alquerias.	218
Los Rosales	307-308-309-316
	317-320
Los Santos de Maimona	317-320
Losacio-San Martín	106
Louredo-Valos	107-110
Lozoyuela	114
Lubián	106
Luceni	116-118
LUGO:	
A Coruña	108-T1-T2
Alsasua	T1
Barcelona-Sants	T2
Bilbao-Abando	T1
Burgos	T1-T2
Donostia	T1
Ferrol	R1
Gasteiz	T1
Irún	T1
León	T1-T2-R1
Lleida	T2
Logroño	T2
Madrid-Chamartín	R1
Medina del Campo	R1
Miranda de Ebro	T1
Monforte de Lemos	T1-T2-108
Tarragona	T2
Ourense	108
Palencia	T1-T2
Zaragoza	T2
Lugo de Llanera	112
Lugones	112
Luxaondo/Luyando	118

M

Maderuelo-Linares	114
MADRID:	
A Coruña	R1
Albacete	T3-214
Alcázar de San Juan	R11-R12-R13-R14
	214-215-217-321
	301-302-303-305
	306-308-309-310
	319
Algeciras	T7-R12-306
Alicante	T3
Alicante-Término	R9-215
Almería	R11-303
Aranjuez	R11-R12-R13-R14
	210-212-214-215
	301-302-303-305
	306-318-319
Avila	T6-T3-R1-R2
	R3-R4-102-104
	105-112-113-114
Badajoz	T13-R15-320-321
Barcelona Estació de França	T12-T13-R7
Barcelona-Gracia	T12-T13
Barcelona-Sants	T12-T13-R7
Bilbao	R4-T6
Bobadilla-Antequera	T6-T7-R12-305
	306
Burgos	T6-T7-R4-114
Cartagena	R10-217
Castelló	R8
Ciudad Real	319-321
Cuenca	212

Cáceres	T3-T13-R15-320
Cádiz	T6-R14-309
Córdoba	T6-T7-T14-R12
	R13-R14-302-305
	306-308-309-310
	R4-T7
	R4-T7
	R1
	R8
Donostia	T3-R2-112
Gasteiz	T3-R2-112
Ferrol	R11-303
Gandía	T14-T12-R5-116
Gijón-Cercanías	201
Gijón-Jovellanos	R14-310
Granada	201
Guadalajara	R6-201
	R11-302
	R14-309
Huelva-Término	T3-R1-R2-103
Huesca	105-112
Jaca	T6-T7-T14-R11
Jaén	R12-R13-R14-302
Jerez de la Frontera	303-305-306-308
León	309-310
	T13
	R5
Linares-Baeza	T6-T3-R1-R2
	R3-R4-104-105
	112-113
	R4-T6-T7
	R10-217
Miranda	T13-R15-320-321
Murcia del Carmen	T6-T14-R12-305
Mérida	T3-R1
Málaga	T3-R2-112
Ourense	T3-R1-R2-R3
Oviedo	R4-104-105-112
Palencia	113
	R5-116
	T3
Pamplona	R1-105
Plasencia	R1
Ponferrada	R12-R13-R14-319
Pontevedra	321
Puertollano	102
	T3-R3-113
	101
Salamanca	T6-R13-R14-308
Santander	309-310-320
Segovia	116
Sevilla Santa Justa	T12-R7
	318
	R15-320
	R8-210
	T6-T3-R1-R2
	R3-104-105-112
	113-114
	T3-R1
Vigo	T14-T12-T13-R6
Zaragoza-El Portillo	R7-116-201
	R1-T3
Zamora	303-305-306-308
Madrid Puerta de Atocha.	309-310-319-R11
	R12-R13-R14
	101-102-104-105
	112-114-116-201
	210-214-215-217
	301-302-305-306
	319-320-321-322
	R1-R10-R11-R12
	R15-R2-R3-R4
	R9-T12-T13-T14
	T3

Indice de Estaciones

Madrid-Chamartín	101-102-104-105
	112-113-114-116
	201-210-214-215
	217-301-302-303
	305-306-308-309
	310-319-320-321
	322-R1-R10-R11
	R12-R13-R14-R15
	R2-R3-R4-R5
	R6-R7-R9-T11B
	T12-T13-T14-T3
	T6-T7
Madrid-Nuevos Ministerios	101-102-104-105
	112-114-201-210
	214-217-301-302
	319-321-322-R1
	R11-R2-R4-R9
Madrid-Puerta de Atocha	210-212-214-217
	320-321-R15-R7
	R8
Madrid-Puerta de Atocha.	301-302-T11B
Madrid-Recoletos	101-102-104-105
	201-210-214-301
	302-319-321
	201-301
Madrid-Vallecas	321
Magacela	321
Magaz	114
Majarabique	307
MALAGA:	
Albacete	T11B
Alcázar de San Juan	T14-T11B-R12-305
Aranjuez	R12-305
Barcelona Estació de França	T11B
Bilbao	T6
Bobadilla-Antequera	T14-T11B-R12-305
	312
	T6
Burgos	T11B
Castelló	T11B
Ciudad Real	T11B
Córdoba	T14-T16-T11B-R12
	305-312
Fuengirola	R12-305
Guadalajara	T14
Linares-Baeza	T14-T6-T11B-R12
	R12-305
	T11B
Lleida	T11B-R12-305
Madrid-Pta. Atocha	T14-R12-305
Madrid-Atocha Cercanías	T14-T6-T11B-R12
Madrid-Chamartín	305
	312
Sevilla Santa Justa	T11B
Tarragona	T11B
Valencia-Término	T11B
Valladolid	T6
Zaragoza	T14-T11B
Malgrat de Mar	208
Maluque	201
Malvedo	112
Manlleu	209
Manresa	204
Manuel-L'Enova	210-213
Manzanares	216-302-303-305
	306-308-309-310
	319-321-R11-R12
	R13-R14-T11A-T11B
	T13-T14-T6-T7
	114
Manzanares-Soto El Real	114
Manzanos	115
Marañón	302
Marchena	311-312-313-314

Marcilla de Campos	113
Marcilla de Navarra	115-116-117
María de Huerva	202
Marmolejo	302
Martín de Yeltes	103
Marçà-Falset	203-R7
Masadas Blancas	202
Maside	106
Massalfassar-Albuixech	211
Massanassa	210
Mataespesa de Alpedrete	101
Matamala	116
Mataporquera	113-R3
Matapozuelos	103-104-113-114
Mataró	208
Matillas	201
Mave	113
Maçanet-Massanes	208-R7-R8
Meco	201
Medellín	321
Medina de las Torres	318
MEDINA DEL CAMPO:	
A Coruña	T3-R1
Albacete	T3
Alcázar de San Juan	T3
Avila	T3-R1-R2-R3
	R4-T6-104-105
	112-113-114
	T2-T4
	R4-T8-T6
Burgos	T2-T1-T4-T8
	T6-R4-114
	T6
Cádiz	T2-T4
Castejón de Ebro	T6
Córdoba	T1-T8
Donostia	R1
Ferrol	103
Fuentes de Oñoro	R4-T1-T8
Gasteiz	T3-R1-R2-103
Gijón-Cercanías	104-105-112
Gijón-Jovellanos	T2-T4
Hendaya	T2-T4
Irún	R1-R2-R3-R4
León	104-105-T3-112
	113-114
Lleida	R1-R2-R3-R4
Logroño	104-105-T3-112
Madrid-Atocha Cercanías	113-114
	R1-R2-R3-R4
	T3-T6-104-105
	112-113-114
	T6
Málaga	T1-T4-T8-R4
Miranda de Ebro	R1
Monforte de Lemos	T3-R1-106
Ourense	T3-R2-112
Oviedo	T2-T1-R1-R2
Palencia	R3-T3-T8-104
	105-112-113
	R1-105
Ponferrada	R1
Pontevedra	R1
Redondela	T2-T1-T8-103
Salamanca	T3-R3-113
Santander	T3-R1-106
Santiago de Compostela	T6
Sevilla	T6

Indice de Estaciones

Palencia	T3-T2-R2-112
Pamplona	T2
Tarragona	T2
Valladolid-Campo Grande	T3-R2-112
Oza dos Ríos	108
P	
Paderne Cantuña	106
Padrón	109
Pajares	112
Palacios de Goda	104
Palanquinos	103-104-105
Palautordera	208
PALENCIA:	
A Coruña	T2-T1
Albacete	T3
Alicante	T3
Avila	T3-R1-R2-R3 104-105-112-113 114
Barcelona-Sants	T2
Bilbao-Abando	T1
Burgos	T8-T2-T1-114
Donostia/San Sebastian	T8-T1-115
Fuentes de Oñoro	T8
Ferrol	R1
Gasteiz	T8-T2-T1
Gijón-Cercanías	T3-R2-112
Gijón-Jovellanos	T2-T3-R2-112
Hendaya	T1-115
Irún	T8-T1
León	T2-T3-T1-R1 R2-103-104-105 112-115
Lleida	T2
Logroño	T2
Lugo	T2-T1
Madrid-Atocha Cercanías	T3-R1-R2-R3 104-105-114
Madrid-Chamartín	T3-R1-R2-R3 R3-104-105-112 113-114
Medina del Campo	T2-T3-T1-R1 R2-R3-103-104 105-113
Miranda de Ebro	T2-T1
Monforte de Lemos	T2-T1
Ourense	T2-T1
Oviedo	T2-T3-R2-112
Pamplona	T2
Ponferrada	T2-T1-R1-R2 105
Salamanca	T8-T2-T1-103
Santander	T3-R3-113
Tarragona	T8
Valladolid-Campo Grande	T8-T2-T3-T1 R2-R3-103-104 105-112-113-114
Vigo	T2-T1-R1
Zaragoza	T2
Palma del Río	307-308-309-310 316-R13-R14-T11B T6
PAMPLONA:	
A Coruña	T2

Alicante	T5
Altsasu/Alsasua	T5-T4-115-117
Barcelona-Sants	T4-T2
Burgos	T2-115
Castelló	T5
Donostia/San Sebastián	T5-T4-117
Gasteiz/Vitoria	115-117
Gijón-Jovellanos	T2
Hendaya	117
Irún	T5-T4
León	T2
Lleida	T5-T4-T2
Lugo	T2
Madrid-Atocha Cercanías	116
Madrid-Chamartín	R5-116
Miranda de Ebro	T2-115
Monforte de Lemos	T2
Ourense	T2
Oviedo	T2
Palencia	T2
Soria	116
Tarragona	T5-T4
Valencia Término	T5
Valladolid	115
Vigo	T2
Zaragoza-El Portillo	T5-T4-T2-R5 115-117 115-R4
Pancorbo	201
Paracuellos-Sabiñán	113
Parbayón	212
Paredes de Melo	103-104-105-112
Paredes de Nava	R2
Parets del Vallès	209
Parga	108
Pasaia	115
Pedralba	106
Pedrela-Celtigos	108
Pedraera	311-312-313-314
Pedro Abad	302
Pedro Martínez	303-304-T11A
Pedrola	116-118
Pedroso	317-320
Peñaflor	307-308-309-316
Peñaranda de Bracamonte	102
Peralada	208
Perbes	111
Perlio	111
Pesquera	113
Picón de los Serranos	114
Piña	113
Piñoi	108
Pina	203
Pinar de las Rozas	101-102-104
Pineda de Mar	208
Pinos Puente	311-312-313-314 315
Pinseque	201
Pinto	210-214-301-302 319-321-322
Pitiegüa	103
Pitis	101-102
Pizarra	305-311-312-313 315
Planoles	209
Plasencia	317-320-R15-T12
Plasencia de Jalón	201
Plasencia del Monte	202
Platja de Castelldefels	205-207
Platja de Garvet	208
Plaça de Catalunya	204-208-209

Indice de Estaciones

Pobes	118
Pobra de Brollón	107
Pobra de San Xián	108
Pola de Gordón	112
Pola de Lena	112-R2-T2-T3
Pollos	106
PONFERRADA:	
A Coruña	T1-T2
Avila	R1-105
Barcelona-Sants	T2
Bilbao-Abando	T1
Burgos	T1-T2
Donostia	T1
Ferrol	R1
Hendaya	T1
Irún	T1
León	T1-T2-R1-105 107
Lleida	T2
Logroño	T2
Lugo	T1-T2
Madrid-Atocha Cercanías	R1-105
Madrid-Chamartín	R1-105
Medina del Campo	R1-R2-105
Miranda de Ebro	T1
Monforte de Lemos	T1-T2-107
Ourense	T1-T2-107
Palencia	T1-T2-R1-105
Tarragona	T2
Valladolid-Campo Grande	R1-105
Vigo	T1-T2-107
Zaragoza	T2
Ponte Taboada	106
Ponteambia	106
Pontecesures	109
Pontedeume	111-R1
PONTEVEDRA:	
A Coruña	109
Madrid-Chamartín	R1
Medina del Campo	R1
Ourense	R1
Redondela	R1-109
Santiago de Compostela	109
Vigo	109
Porqueros	105-107
Portas	109
PORTBOU:	
Alicante-Término	T9
Barcelona Estació de França	T9-208
Barcelona-Sants	T9-208
Cartagena	T9
Castelló	T9
Figueras	208
Girona	T9-208
Lleida	R7
Madrid-Chamartín	R7
Murcia del Carmen	T9
Tarragona	T9-R7
Valencia-Término	T9
Zaragoza-El Portillo	R7
Portela	109
Porto-Campanha	110
Porto-Sao Bento	110
Posada del Bierzo	107
Posadas	307-308-309-316
Pousa-Crecente	107

Pozaldez	103-104-113-114
Pozazal	113
Pozo-Cañada	217-R10
Pradell	203
Premià de Mar	208
Puebla de Sanabria	106-R1-T3
Puebla de Valverde	202
Puente Genil	305-306-311-312 313-315-R12-T11B T14-T6-T7
Puente de los Fierros	112
Puerto Real	309-312-316
Puerto de Escandón	202
PUERTO DE SANTA MARIA:	
Albacete	T11B
Alcázar de San Juan	T11B-R14-309
Alicante-Término	T11B
Avila	T6
Barcelona Estació de França	T11B
Bilbao	T6
Burgos	T6
Cádiz	T6-T11B-R14-309 316
Castelló	T11B
Córdoba	T6-T11B-R14-309 316
Jaén	316
Jerez de la Frontera	T6-T11B-R14-309 316
Linares-Baeza	T6-T11B-R14-309 316
Madrid-Pta. Atocha	R14-309
Madrid-Chamartín	T6-R14-309
Sevilla San Bernardo	309
Sevilla Santa Justa	T6-T11B-R14-309 316
Tarragona	T11B
Valencia-Término	T11B
Valladolid	T6
PUERTOLLANO:	
Albacete	T13
Alcázar de San Juan	T13-319-321
Aranjuez	319
Badajoz	T13-321
Barcelona-Sants	T13-T11B
Bobadilla-Antequera	R12-305-306
Cabeza de Buey	321
Castelló	T13
Ciudad Real	216-319-321
Córdoba	T11B-R12-R13-R14 305-308-309-310 T11B
Lleida	T11B
Madrid-Pta. Atocha	T11B-R12-R13-R14 305-306-308-309 310
Madrid-Atocha Cercanías	319
Madrid-Chamartín	T11B-319-321
Mérida	T13-321
Málaga	R12-305
Sevilla Santa Justa	R13-R14-305-306 308-309-310
Tarragona	T13
Valencia	T13
Zaragoza	T11B
Puigcerdá	209
Puigverd de Lleida-Artesa de Lleida	205
Pumares	107
Purroy	201
Puçol	202-211

Indice de Estaciones

Q

Queixàns (apd)	209
Queixas-Londoño	109
Quereño	107
Quero	210-214-301-302 319-321-R11
Quintana Redonda	116
Quintana del Puente	114-R4
Quintana-Raneros	105-107
Quintanapalla	115
Quintanilla de las Torres	113
Quintanilleja	114
Quinto	203

R

Rabade	108
Rajadell	204
Ramón y Cajal	101-102-104
Recajo	118

REDONDELA DE GALICIA:

Albacete	T3
A Coruña	109
Alicante	T3
Avila	R1-T3
Barcelona-Sants	T2
Bilbao-Abando	T1
Burgos	T1-T2
Donostia	T1
Gasteiz	T1-T2
Irún	T1
León	T1-T2
Lleida	T2
Logroño	T2
Madrid-Chamartín	T3-R1
Medina del Campo	T3-R1
Miranda de Ebro	T1-T2
Monforte de Lemos	T1-T2-107
Ourense	T1-T2-T3-R1 107
Palencia	T1-T2
Pamplona	T2
Ponferrada	T1-T2-107
Pontevedra	R1-109
Santiago de Compostela	109
Tarragona	T2
Vigo	T1-T3-R1-107 109-110
Zamora	T3
Zaragoza	T2
Redondela Picota	109
Reinosa	113-R3-T3
Renedo	113-R3
Requejo	106
Requena	212
Reus	203-205-R7-T10 T12-T2-T4-T5
Riaza	114
Riba-Roja D'Ebre	203
Ribadavia	107-R1-T1-T2
Ribaforada	115-116-117-118
Ribes de Freser	209
Ricla-La Almunia	201-R6-R7
Riells i Viabrea-Breda	208
Riglos	202

Riglos-Concilio	202
Rincón de Soto	118
Río Tajo	320-R15-T12
Río Záncara	210-214
Riofrio	311-312-313-314 315
Ripoll	209
Riudecanyes-Botarell	203
Riudellots	208
Robledo de Chavela	102-104-105
Robledo de Sanabria	106
Robliza	103
Robregordo-Somosierra	114
Roca-Cuper	211
Roda de Bará	205
Roda de Mar	205
Ronda	306-311-312-313 314-315-R12-T7

Rubiá	108
Rubiáns	109
Rubielos de Mora	202
Rueda de Jalón-Lumpiaque	201

S

Sabadell Centre	204
Sabadell Nord	204
Sabadell Sud	204
Sabiñán	201
Sabiñánigo	201-202-R6
Sagunt	T5-T9-T11A-T11B 202-211-R8
Sahagún	103-104-105-112 115-R1-R2-T2 T3

SALAMANCA:

Avila	102
Barcelona-Sants	T2-T4
Burgos	T1-T2-T4
Donostia	T1
Fuentes de Oñoro	103
Gasteiz	T1
Hendaya	T1
Irún	T1
León	103
Lleida	T2-T4
Logroño	T2-T4
Madrid-Chamartín	102
Medina del Campo	T1-T2-T4-103
Miranda de Ebro	T1-T4
Palencia	T1-T2-103
Tarragona	T2-T4
Valladolid-Campo Grande	T1-T2-T4-103
Zamora	T4
Zaragoza	T2-T4
Salas de Pallars	206
Salillas de Jalón	201
Salinas-Villanueva Tapia	311-312-313-314 315
Salomó	205
Salou	211-R8-T11A-T11B T13-T5-T9
Salvaterra	107-T1
Sámper	203

Indice de Estaciones

San Antonio de Cerezo	201
San Antonio de Requena	212
San Asensio	118
San Clodio-Quiroga	107-R1-T1-T2
San Cristóbal de Boedo	113
San Cristóbal de los Angeles	301-302-322
San Estevo do Sil	107-108
San Fdo. de Henares	201
San Felices	118

SAN FERNANDO DE CADIZ:

Albacete	216
Alcázar de San Juan	R14-216-309
Alicante-Término	216
Avila	T6
Bilbao	T6
Burgos	T6
Cádiz	T6-R14-216-309 316
Córdoba	T6-R14-216-309 316
Jaén	316
Jerez de la Frontera	T6-R14-216-309 316
Linares-Baeza	T6-R14-216-309 316
Madrid-Chamartín	R14-309
Madrid Pta. Atocha	R14-309
Sevilla San Bernardo	316
Sevilla Santa Justa	T6-R14-216-309 316

Valladolid	T6
San Francisco de Loja	311-312-313-314 315
San Gabriel	218-T9
San Juan de Mozarrifar	202
San Juan del Puerto	310
San Martín del Camino	105-107
San Miguel de las Dueñas	105-107
San Morales	102
San Pablo	306-311-312-313 314-315

San Pascual	311-314
San Pedro de las Herrerías	106
San Pedro del Arroyo	102
San Pedro do Sil	107-108
San Rafael	101
San Roque-La Linea	306-311-312-313 314-315-R12-T7

San Sebastián/Donostia	115-117
San Vicente de Alcántara	320-R15
San Vicente de Raspeig	215
San Xoán de Vilanova	106
San Yago	102-104
Sanchidrián	104
Sancti-Spiritus	103
Sant Andreu Arenal	204-209
Sant Andreu de Llavaneres	208
Sant Celoni	208
Sant Guim de Freixanet	204
Sant Jordi Desvalls	208
Sant Llorenç de Montgai	206
Sant Martí Sesgueioles	204
Sant Martí de Centelles	209
Sant Miquel de Fluviá	208
Sant Pol de Mar	208
Sant Quirze de Besora-Montesquiú	209
Sant Vicenç de Calders	203-205-207-211 R7-T10-T11B-T12

Sant Vicenç de Castellet	204
Santa Catalina	322
Santa Cruz de Arrabaldo	106
Santa Cruz de Iguna	113
Santa Cruz de Mudela	302-303-R11
Santa Cruz de la Salceda	114
Santa Cruz de la Zarza	212
Santa Eugenia	201
Santa Eulalia del Campo	202
Santa Fe-Alhama	303-304
Santa Lucía	112
Santa Magdalena de Pulpis	211
Santa María Alameda	102-104-105
Santa María de Huerta	201
Santa María y la Peña	202
Santa Olalla de Bureba	115
Santa Perpétua de Mogoda-La Florida	209

SANTANDER:

Albacete	T3
Alicante	T3
Avila	T3-R3-113
Madrid-Chamartín	T3-R3-113
Medina del Campo	T3-R3-113
Palencia	T3-R3-113
Valladolid-Campo Grande	T3-R3-113
Santas Martas	104

SANTIAGO DE COMPOSTELA:

A Coruña	T1-T3-R1-109
Alicante	T3
Avila	R1-T3
Bilbao-Abando	T1
Burgos	T1
Gasteiz	T1
Hendaya	T1
Irún	T1
León	T1
Madrid-Chamartín	T3-R1
Medina del Campo	T3-R1-106
Miranda de Ebro	T1
Monforte de Lemos	T1
Ourense	T1-T3-R1-106
Palencia	T1
Pontevedra	109
Puebla de Sanabria	R1-106
Redondela	109
Valladolid-Campo Grande	106
Vigo	109
Zamora	T3-R1

Santibáñez	112
Santullano	112
Sariñena	203-T10
Sarracín de Aliste	106
Sarriá	108-R1-T1-T2
Sarrión	202
Sax	215-218
Segorbe-Arrabal	202
Segorbe-Ciudad	202

SEGOVIA:

Madrid-Atocha Cercanías	101
Madrid-Chamartín	101
Seguers-Sant Pere Sallavinera	204
Segunda Aguada	309-312-316
Segur de Calafell	203-205-207-211
Sela	107
Selgua	203
Serín	112
Setenil	306-311-312-313 314-315

SEVILLA:

Albacete	T11B-216
----------	----------

Indice de Estaciones

Alcázar de San Juan	T11B-R13-R14-216 308-309-310
Alicante-Término	216
Almería	316
Badajoz	320
Barcelona Estació de França	T11B
Bobadilla-Antequera	314
Cáceres	320
Cádiz	T11B-R14-216-309 316
Castelló	T11B
Ciudad Real	T11B
Córdoba	T11B-R13-R14-216 2307-308-309-310 316
Granada	314
Huelva-Término	R14-310
Jaén	316
Jerez de la Frontera	T11B-R14-216-309 316
Linares-Baeza	T11B-R14-216-308 309-316
Lleida	T11B
Madrid-Pta. Atocha	T11B-R13-R14-308 309-310
Madrid-Chamartín	T11B-R13-R14-308 309-310-320
Mérida	320-317
Málaga	314
San Fernando de Cádiz	T11B-R14-216-309
Tarragona	T11B
Valencia-Término	T11B
Zaragoza	T11B
Sevilla San Bernardo	309-R14
Sevilla San Bernardo a.	311-312-313-314 316
Sevilla Santa Justa	216-307-308-309 310-311-312-313 314-316-317-320 R13-R14-T11B-T6
Siete Aguas	212
Sigüenza	116-201-R5-R6 R7-T12-T14
Silla	210-213
Silleda	106
Sils	208
Sitges	203-205-207-211 R8-T9
Sobradelo	107
Socuellamos	210-214-215-216 217-R10-R9-T11A T11B-T13
Soldón-Sequeiros	107
Soneja	202
Sopeña	113
SORIA:	
Guadalajara	116
Madrid-Chamartín	116
Pamplona	116
Zaragoza-El Portillo	116
Soto El Real	114
Soto de Rey	112
T	
Tablada	101
Taboadela	106
Tafalla	115-116-117-R5 T4
Talavera de la Reina	320-R15-T12-T13

Tamarite-Altorricon	203
Taradell-Mont-Rodon	209
Tarancón	212
Tardelcuende	116
Tardienta	201-202-203-R6 R7-T10-T11B-T13
TARRAGONA:	
A Coruña	T2
Albacete	T11A-T11B-T13-R8
Alicante-Término	T5-T9
Almería	T11A
Altsasu/Alsasua	T2-T4-T5
Badajoz	T13
Barcelona Estació de França	207
Barcelona-Sant Andreu Comtal	207
Barcelona-Sants	207
Bilbao-Abando	T4-T5
Burgos	T2-T4
Cartagena	T9
Castelló de la Plana	T5-T9-T11A-T11B T13-R8-211 T9-R8-R7
Cerbère	T12
Cáceres	T11B
Cádiz	T11B
Ciudad Real	T13
Córdoba	T11B
Donostia	T4-T5
Gasteiz/Vitoria	T2
Gijón-Jovellanos	T2
Girona	T9
Granada	T11A
Guadalajara	R7-T12
Irún	T4-T5
León	T2
Linares-Baeza	T11A-T11B
Lleida	T2-T4-T5-T10 R7-203-205 T2-T4-T5
Logroño	T2
Lugo	T2
Madrid-Chamartín	T12-R7-R8
Miranda de Ebro	T2-T4-T5
Monforte de Lemos	T2
Murcia del Carmen	T9
Málaga	T11B
Ourense	T2
Oviedo	T2
Palencia	T2
Pamplona	T2-T4-T5
Portbou	T9-R7
Salamanca	T8
Sevilla Santa Justa	T11B
Valencia-Término	T5-T9-T11A-T11B T13-R8 T2-T4
Valladolid	T2-T4
Vigo	T2
Zamora	T4
Zaragoza-El Portillo	T2-T4-T5-T10 T12
Tárrega	204
Tavernes de Valldigna	R8
Teba	306-311-312-313 314-315
Teixeiro	108
Tejares-Chamberí	103
Tembleque	210-214-301-302 319

Indice de Estaciones

Térmens	206
Terrassa	204
Terrer	201
TERUEL:	
Canfranc	202
Huesca	202
Valencia-Término	202
Zaragoza-El Portillo	202
Tobarra	217-R10
Tocina	317-320
Tocón-Montefrio	311-312-313-314 315
TOLEDO:	
Aranjuez	322
Castillejo-Añover	322
Madrid-Atocha Cercanías	322
Madrid-Chamartín	322
Toledo-Industrial	322
Tolosa	115-117-R4-T1 T4
Tolosa Centro	115
Toral de los Vados	107
Torás-Begís	202
Torderá	208
Torelló	209
Toro	106-T4
Torquemada	114
Torralba	116-201
Torre Pacheco	217-218-R10-T9
Torre del Baró	204-209
Torre del Bierzo	105-107
Torreaguera	218
Torreblanca	211
Torreblasco Pedro	303-304
Torredembarra	203-205-207-211
Torrejón de Ardoz	201
Torrelavega	113-R3-T3
Torrelavega Bif.	113
Torrellano	218
Torrelodones	101-102-104
Torremayor	321
Torremería	320
Torremolinos	305-R12
Torrijo del Campo	202
Torrijos	320-R15-T12-T13 211-R8-T11A-T11B T13-T5-T9
Tortosa	209
Toses	209
Toulouse-Matabiau	209
Tremp	206
Tres Cantos	114
Trespuentes	115
Tudela de Navarra	115-116-117-118 R5-T2-T4-T5
Tui	110
U	
Uhuarte-Arakil	117
Ujo	112
Uldecona	211-T9
Urtx-Alp	209
Utebo-Monzalbarba	116-118-201
Utebo-Pueblo	116-118-201
Utiel	212
Utrera	309-312-313-314 316-R14-T6
Uxes	109
V	
Vadollano	302

Val de Pilas	203
Valdelamusa	318
Valdemoro	214-301-302-322
Valdepeñas	216-302-303-305 306-308-309-310 R11-R12-R13-R14 T11A-T11B-T14-T6
Valdestillas	T7
Valdetorres	103-104-113-114 321
VALENCIA:	
Albacete	T11A-T11B-R8-210
Alicante-Término	T5-T9-218
Almería	T11A
Aranjuez	R8-210-212
Barcelona Estació de França	T9-T11B-R8-211
Barcelona-Sants	T9-T11A-T11B-R8 211
Bilbao-Abando	T5
Cartagena	T9-218
Castelló	T5-T9-T11A-T11B R8-211
Cerbère	R8
Cuenca	212
Cádiz	T11B
Ciudad Real	T11B
Córdoba Central	T11B
Donostia	T5
Girona	T9
Granada	T11A
Irún	T5
Linares-Baeza	T11A-T11B
Lleida	T5-T11B
Logroño	T5
Madrid-Atocha Cercanías	R8-210-212
Madrid-Chamartín	T11B-R8-210
Miranda de Ebro	T5
Murcia del Carmen	T9-218
Málaga	T11B
Pamplona	T5
Portbou	T9
Sevilla Santa Justa	T11B
Tarragona	T5-T9-T11A-T11B 211
Teruel	202
Valencia	T5-T9-T11A-T11B T5-T11B-202
Zaragoza-El Portillo	T5-T11B-202
VALENCIA DE ALCANTARA:	
Cáceres	R15-320
Madrid-Atocha Cercanías	R15-320
Madrid-Chamartín	R15-320
Madrid Pta. Atocha	R15
Valencia del Ventoso	318
Valencia-Cabanyal	202-T11A-T11B-T9 211-R8
Valencia-Fuente de San Luis	T9
València-Terminal	210-211-212-213 218-R8-202-T11A T11B-T13-T5-T9
Valença do Minho	110
Vallada	210
VALLADOLID:	
A Coruña	T3
Albacete	T1-T8-115
Altsasu/Alsasua	T3-T6-R1-R2
Avila	R3-104-105-112 113-114

Indice de Estaciones

Alicante	T3	Viana de Cega	103-104-113-114
Barcelona-Sants	T2-T4	Viana do Castelo	110
Bilbao-Abando	T6-T8-R4	Vic	209
Burgos	T1-T2-T4-T6	Vicálvaro	201
	T8-R4-114-115	Vicién	202
Cádiz	T6	Viérnoles	113
Córdoba	T6	VIGO:	
Donostia/San Sebastián	T1-T8-115	A Coruña	109
Ferrol	R1	Albacete	T3
F. Oñoro	103-T8	Alicante	T3
Gasteiz/Vitoria	R4-T1-T8-115	Avila	R1-T3
Gijón-Cercanías	T3-R2-112	Barcelona-Sants	T2
Gijón-Jovellanos	T3-R2-112	Burgos	T1-T2
Hendaya	T1-R4-115	Donostia	T1
Irún	T1-T8-R4-115	Gasteiz	T1
León	T3-103-104-105	Hendaya	T1
	112	Irún	T1
Lleida	T2-T4	León	T1-T2-107
Logroño	T2-T4	Lleida	T2
Madrid-Atocha Cercanías	T3-R1-R2-R3	Logroño	T2
	R4-104-105	Madrid-Chamartin	T3-R1
	114	Medina del Campo	T3-R1
Madrid-Chamartin	T6-R1-R2-R3	Miranda de Ebro	T1-T2
	R4-104-105	Monforte de Lemos	T1-T2-107
	112-113-114	Ourense	T1-T2-T3-R1
Medina del Campo	T3-T4-T6-T8		107
	R1-R2-R3-R4	Palencia	T1-T2
	104-106-112-113	Ponferrada	T1-T2-107
	114	Pontevedra	109
Miranda de Ebro	T4-T6-T8-R4	Redondela	T1-T2-T3-R1
	115		109-110
Ourense	106	Santiago de Compostela	109
Oviedo	T3-R2-112	Tarragona	T2
Palencia	T1-T2-T3-T8	Zamora	T3
	R1-R2-R3-103	Zaragoza	T2
	104-105-112-113		109
Ponferrada	R1-105	Vila da Igrexa	203-205
Salamanca	T1-T2-T4-T8	Vila-Seca de Solcina	211
	103	Vila-real	205
Santander	T3-R3-113	Vilabella	205-207
Santiago de Compostela	106	Viladecans	109
Sevilla	T6	Vilagarcía de Arousa	109
Tarragona	T2-T4	Vilagarcía de Arousa-Praía	208
Zamora	T4	Vilajuiga	208
Valladolid-Universidad	103-104-113-114	Vilamalla	107
Vallcarca	205-207-211	Vilamartín de Valdeorras	206
Vallfogona de Balaguer	206	Vilanova de la Barca	203-205-207-211
Valls	203-205-R7-T10	Vilanova i la Geltrú	T11A-T11B-T4-T9
	T11B-T13-T2		T8
Vandellós	211	Vilar Formoso	106
Vara de Quart	212	Vilar de Barrio	106
Vedra-Rivadulla	106	Vilariño de Conso-A Capela	208
Vega de los Infanzones	104	Vilassar de Mar	205
Vega-Magaz	105-107	Vilaverd	302-303-305-306
Veguellina	105-107-R1-T1	Vilches	308-309-R11-R12
Velayos	104		T11A-T11B-T7
Vellisca	212	Villa del Rio	302-308-309-310
Venta Mina-Siete Aguas	212		316-T11B
Venta de Baños	103-104-105-112	Villabante	105-107
	113-114-115-R1	Villabona de Asturias	112
	R2-R3-R4	Villacañías	210-214-215-217
	T1-T2-T8		301-302-303-319
Venta de Cardenas	302	Villada	321-R10-R11
Veriña	112		103-104-105-112
			R2
		Villadangos	105-107
		Villadepalos	107
		Villadoz	202
		Villafranca de Córdoba	302

Indice de Estaciones

Villafranca de Navarra	115-116-117	Logroño	T2
Villafranca de los Barros	317-320	Lugo	T1-T2
Villafranca del Campo	202	Madrid-Chamartin	T7-R4
Villafria	115	Medina del Campo	T8-T1-T2-R4
Villagonzalo	321	Miranda de Ebro	T7-T8-T1-T2
Villagordo	302		R4-115
Villahermosa	202	Monforte de Lemos	T1-T2
Villaiba de Guadarrama	101-102-104-105	Ourense	T1-T2
	112-113-114-R1	Oviedo	T2
	R2-R4	Palencia	T8-T1-T2
Villallana	112	Pamplona	T2-117
Villamanin	112	Salamanca	T8-T1
Villamarco	104	Valladolid-Campo Grande	R4-T8-T1-T2
Villamejor	322		115
Villanua	202	Vigo	T1-T2
Villanueva Mesía	311-312-313-314	Zaragoza-El Portillo	117
	315		
Villanueva de Gállego	202-203		X
Villanueva de la Reina	302-308-309-316	Xàtiva	T11A-T11B-T5-T9
Villanueva de la Serena	321-T13		210-213-218-R8
Villanueva del Rio-Minas	317-320		
Villaquirán	114-115-R4		Y
Villar de Chinchilla	210		
Villar de Gallimazo	102	Yemeda-Cardenete	212
Villar del Saz de Navalón	212	Yunquera de Henares	201
Villar-Formoso	103		
Villarrasa	310		Z
Villarreal de Huerva	202	Zafra	317-318-320
Villarrobledo	210-214-215-216	ZAMORA:	
	217-R10-R9-T11A	A Coruña	R1
	T11B-T13	Avila	R1
Villarrubia de Córdoba	307-308-309-316	Barcelona Sants	T4
Villarrubia de Santiago	212	Lleida	T4
Villasequilla	210-214-301-302	Logroño	T4
	319-321-R11	Madrid-Chamartin	R1
Villasimpliz	112	Medina del Campo	T4-R1
Villaverde Bajo	210-214-301-302	Ourense	R1-106
	319-321-322	Pontevedra	R1
Villaverde de los Cestos	105-107	Redondela	R1
Villena	215-216-218-R9	Santiago de Compostela	R1-106
	T11A-T3-T5-T9	Tarragona	T4
Villodrigo	114	Valladolid-Campo Grande	T4-106
Vimbodí	205	Vigo	R1
Vinaixa	205	Zaragoza	T4
Vinaròs	211-R8-T11A-T11B	ZARAGOZA:	
	T13-T5-T9	A Coruña	T2
Virgen del Rocio	309-312-313-314	Altsasu/Alsasua	115-117
	316	Badajoz	T13
VITORIA/GASTEIZ:		Barcelona Estació de França	T10-T13-T11B-T12
A Coruña	T1-T2		R7-203
Algeciras	T7	Barcelona-Sant Andreu Comtal	203
Altsasu/Alsasua	R4-T7-T8-T1	Barcelona-Sants	T10-T13-T11B-T12
	T2-115-117		R7-T2-T4-203
Avila	R4	Bilbao-Abando	T4-118
Burgos	T7-T8-T1-T2	Burgos	T2-T4-115
	R4-115	Canfranc	202
Córdoba	T7	Cáceres	T13-T12
Donostia/San Sebastián	R4-T7-T8-T1	Cádiz	T11B
	115-117	Cerbère	R7
Fuentes de Oñoro	T8	Ciudad Real	T11B
Gijón-Jovellanos	T2	Córdoba Central	T14-T11B
Hendaya	T1-115-117	Donostia/San Sebastián	T4-117
Irún	T7-T8-T1-R4	Gasteiz/Vitoria	T2-115-117
	115	Gijón-Jovellanos	T2
León	T1-T2		

Guadalajara	T14-T12-116-201
Hendaya	117
Huesca	201-202
Irún	T4
Jaca	R6-201
León	T2
Linares-Baeza	T14
Lleida	T10-T13-T11B-T2
	T4-R7-203
Logroño	T2-T4-R5-118
Lugo	T2
Madrid-Chamartín	R6-201
Miranda de Ebro	T2-T4-115-118
Monforte de Lemos	T2
Málaga	T14
Palencia	T2
Pamplona	R5-T2-T4-116
	117
Plasencia	T12
Portbou	R7
Reus	T10-203
Salamanca	T2-T4
Sevilla Santa Justa	T11B
Soria	116
Tarragona	R7-T10-T12-T4
Teruel	202
Valencia-Término	202
Valladolid	T2-T4-115
Vigo	T2
Zarza de Alange	321
Zarzalejo	102-104-105
Zegama-Otzaurte	115
Ziordia	115
Zuasti	117
Zuera	202
Zuhatzu/Zuazo	118
Zumárraga	115-117-R4
	T1-T4-T5-T7
	T8
Zurita	113

7.- INDICE DE ESTACIONES INTERNACIONALES

7-INDICE DE ESTACIONES INTERNACIONALES

7-INDICE DE ESTACIONES INTERNACIONALES

Indice de Estaciones

A	
Aachen Hbf.	111-117
Abrantes	11-12
Aix les Bains	16
Alfarelos	11-12-121
Amiens	19
Amsterdam CS	110
Ancona	118
Angoulême	120-13
Antwerpen(Berchem)(Amberes)	110
Athine	118
Augsburg Hbf.	115
Aulnoye	110-111
Aveiro	11-12-120-121
Avignon	14-15-16-17 18

B	
Badajoz	12
Baden-Baden	115
Bar le Duc	112
Barcelona Estacio de França.	14-15-16-17
Barcelona-Passeig de Gracia	15
Barcelona-Sants,Estació Central	14-15-16
Bari-Centrale	118
Basel SBB (Bale)	113-116-17-18
Bayonne	120-13
Belfort	113
Bellegarde	16-18
Beograd	118
Berlin Hbf.	117
Berlin Zool Garten	117
Bern	113-16-17-18
Beziers	14-15-16
Biarritz-La Negresse	120-13
Bochum Hbf.	111
Bologna-Centrale	118
Bonn Hbf.	111-17
Bordeaux	120-13
Boulogne-Maritime	19
Bremen Hbf.	111
Brest-Central (HM)	117
Brig	118
Brindisi	118-119
Brive	14
Brugg	110
Brussel Midi (Bruselas)	110
Brussel Nord (Bruselas)	110
Buchs (SG)	116
Bucuresti	115
Budapest-Keleti pu.	115-116
Burgos	120-13

C	
Cáceres	11-12
Calais Maritime	19
Carcasonne	14-15
Cañaveral	11
Cerbère	14-15-16-17 18
Cerdeira	120
Chalons Sur Marne	112
Chambéry	119-16-18
Chapela	121
Charleroi-Sud	111
Chiasso	116
Ciudad Rodrigo	120

Coilloure	15
Coimbra	11-12-120-121
Curtici	115

D	
Dax	120-13
Den Haag HS (La Haya)	110
Dieppe Maritime	19
Dijon Ville	113-118-119-15 16-18
Dole Ville	113
Donostia/San Sebastián	120-13
Dortmund Hbf.	111-17
Dover Western Docks	19
Duisburg Hbf.	111
Düsseldorf Hbf.	111-117-17

E	
Elvas	12
Entroncamento	11-12-120-121
Espinho	11-12-120-121
Essen Hbf.	111
Estarreja	121

F	
Fátima	11-14-20
Figueres	15
Firenze S.M.Novella	118
Folkestone Harbour	19
Forbach	114
Frankfurt (Main) Hbf.	114-17
Frankfurt(Oder)	117
Frasne	113-118
Fribourg	16
Fuentes de Oñoro	120

G	
Gasteiz/Vitoria	120-13
Gatwick (London Airport)	19
Genes Piazza Principe (Gênes) (Génova)	119
Genève (Ginebra)	113-16-17-18
Girona	14-15-16
Grenoble	16-18
Guarda	120
Guillarei	121
Göteborg C	111

H	
Haarlem	110
Hamburg Hbf.	111-17
Hamm-Westf	117
Hannover Hbf.	117-17
Hegyeshalom	115-116
Helmstedt	117
Helsingborg F	111
Helsingor	111
Hendaye	120-13

I	
Innsbruck Hbf.	116
Irún	120-13
Istanbul	118

Indice de Estaciones

J	
Jeumont	111

K	
Kaiserslautern Hbf.	114
Karlsruhe Hbf.	115-17
Kehl	115
Kiev	117
København H (Copenhague)	111
Koblenz Hbf	111
Köln Hbf. (Colonia)	111-117-17
Kunowice	117

L	
La Roche-Sur-Yon	13
La Rochelle-Ville	13
Lamarosa	11-12
Las Gándaras	121
Lausanne	113-118-16-18
Liège-Guillemins	111
Limoges-Bén.	14-15
Linz Hbf.	115-116
Lisboa-Santa Apolonia	11-12-120-121
Livorno Centrale	119
Ljubljana	118
London Victoria	19
Lourdes	13
Louredo-Valos	121
Ludwigshafen (Rh) Hbf	114
Lugano	116
Luxemburg	112-18
Lyon Part Dieu	15-16-18
Lyon Perrache	15-16-18

M	
Madrid-Chamartín	11-12-13-14
Madrid Puerta de Atocha	11-12
Mainz Hbf.	114-17
Mangualde	120
Mannheim Hbf.	114-17
Marktredwitz	114
Marseille St. Charles	18
Marvão	11
Maubeuge	111
Medina del Campo	120
Mérida	12
Metz Ville	112-114-18
Milano C.	118-119-16
Miranda de Ebro	120-13
Modane	119-16
Monfragüe	11-12
Mons	110
Montaubann	14
Montpellier	14-15-16
Morcenx	13
Moskva-Bjelorusskaja (Moscú)	117
Mulhouse Ville	113-116
München Hbf. (Munich)	115-17

N	
Namur	111
Nancy Ville	115-18

Nantes	13
Napoli Centrale	119
Narbonne	14-15-16-17
Navalmoral de la Mata	18
Nelas	11-12
Neuchâtel	120
Newhaven Marine	113
Nice Ville	19
Nîmes	18
Nuremberg Hbf.	14-15-16-17
	18
	114

O	
O Porriño	121
Offenburg	17
Oostende	110
Oporto-Campanha	11-12-120-121
Oslo	111
Ovar	121

P	
Padova (Padua)	118
Pampilhosa	11-12-120-121
Paris-Austerlitz	120-13-14-15
Paris-Est	112-113-114-115
	116
Paris-Lyon	113-118-119-14
	15
Paris Montparnasse	13
Paris-Nord	110-111-117-19
Paris-St. Lazare	19
Parma	118
Pau	13
Pegnitz	114
Perpignan	14-15-16
Piacenza	118
Pisa Centrale	119
Poitiers	120-13
Pombal	11-12-120-121
Port Bou	14-15-16-17
	18
Port Vendres Ville	15
Portalegre	12
Poznań Główny	117
Praha hl. n.	114
Puttgarden	111

R	
Redondela de Galicia	121
Rio Tajo	12
Rivesaltes	15
Rochefort	13
Roma Termini	119
Roosendaal	110
Rotterdam CS	110
Rouen Rive Droite	19

S	
Saarbrücken Hbf.	114
Saint Jean de Luz	13
Saintes	13
Salamanca	120
Salzburg Hbf.	115-116
San Vicente de Alcántara	11

Indice de Estaciones

Santarem	12-121
Sargans	116
Setil	12
Sezanne	118
Sofija	118
St. Pierre des Corps	120-13
St. Quentin	110-111
Stockholm	111
Strasbourg	115-16-18
Stuttgart Hbf.	115-17

T	
Talavera de la Reina	11-12
Tarbes	13
Tarragona	14
Terespol (HEor)	117
Thionville	112-18
Torino-P.N. (Turín)	119-16
Toulouse	13-14-15
Trieste Centrale	118
Tui	121
Tui/Tuy-Frontera(apd)	121









U	
Ulm Hbf.	115
Utrecht CS	110

V	
Valence(Drôme)	14-15-16-17
	18
Valencia de Alcántara	11
Valença do Minho	121
Valladolid-Campo Grande	120
Vallorbe CFF	118
Venezia Mestre	118
Venezia S. Lucia	118
Venta de Baños	120
Ventimiglia	18
Verona Porta Nuova	118
Verviers	111
Viana do Castelo	121
Vigo	121
Vila Franca de Xira	12-121
Vila Franca des Naves	120
Vila Nova de Gaia	121
Vilar-Formoso	120
Villa Opicina	118

W	
Warszawa-Wschodnia (Varsovia)	117
Wien-Westbf (Viena)	115-116
Würzburg Hbf.	114

Z	
Zagreb Glavni Kolodvor	118
Zaragoza-El Portillo	14
Zurich	116-16

**8. TABLA DE COMPARACION
DE HORARIOS EN EUROPA**

Horario de invierno 25-9-94/25-3-95		Horario de verano 26-3-95/23-9-95
 HEOc Horario de Europa Occidental	Gran Bretaña	 HEC Horario de Europa Central
 HEC Horario de Europa Central	Alemania Austria Bélgica Checoslovaquia Dinamarca Eslovaquia España Francia Holanda Hungría Italia Luxemburgo	 HEOr Horario de Europa Oriental
 HEOr Horario de Europa Oriental	Bulgaria Finlandia Grecia Rumanía	 HM Horario de Moscú
 HM Horario de Moscú (2)	Bielorusia Rusia Ucrania	 HM + 1 Horario de Moscú + 1h.

(2) Turquía: H. M. todo el año.

B. TABLA DE COMPARACION DE HORARIOS EN EUROPA

 Hora de Europa Occidental	Gran Bretaña	 Hora de Europa Occidental
 Hora de Europa Occidental	Alemania Austria Bélgica Dinamarca España Francia Holanda Irlanda Italia Luxemburgo	 Hora de Europa Occidental
 Hora de Europa Occidental	Bulgaria Finlandia Grecia Hungría	 Hora de Europa Occidental
 Hora de Europa Occidental	Estonia Letonia Lituania	 Hora de Europa Occidental

(S) Hora de Europa Occidental

9.- HORARIOS Internacionales

9.- HORARIOS

9.1.- Horarios Internacionales

The table on the right page is a detailed international railway timetable. It features multiple columns representing different dates and times of departure and arrival. The text is mirrored and difficult to read, but it appears to list various international routes and their corresponding schedules. The table is organized into several sections, likely representing different geographical regions or types of services.



	I	II	III	IV	V	VI	VII	VIII	IX	X	XI	XII	XIII	XIV	XV
Tipo de tren	Talgo	Estrella	Estrella												
Número circulación	30	332	531												
Número ordenador	30	332	531												
Plazas	1-2	1-2	1-2												
Prestaciones															
Suplementos/P. Global	S														
Circulación	LXV D	LXVSD	LXVSD												
Notas	1	2													

Cod. Est.	Km.	Origen		
17000	0	Madrid-Chamartín	■	22 30
60000	0	Madrid Puerta de Atocha	14 05	
35200	0	Talavera de la Reina	15 14	0 09
35206	0	Navalmoral de la Mata	15 45	0 48
30000	0	Monfragüe	16 10	1 27
35303	0	Cañaveral	16 36	1 55
35400	0	Cáceres	○ 17 14	2 44
35400	0	Cáceres	17 18	2 54
35405	0	San Vicente de Alcántara	18 30	
35406	0	Valencia de Alcántara	○ 18 45	4 45
35406	0	Valencia de Alcántara	18 50	5 00
94339	0	Marvão	19 05	5 17
94336	0	Abrantes	20 19	6 40
94362	0	Entroncamento	○ 20 39	7 03
94362	0	Entroncamento		9 08
3	0	Lamarosa		
94363	0	Fátima		
94364	0	Pombal		9 45
94376	0	Alfarelos		
94365	0	Coimbra		10 15
94366	0	Pampilhosa		
94343	0	Aveiro		10 47
94344	0	Espinho		11 18
94346	0	Oporto-Campanha	○ ▼	11 30
94362	0	Entroncamento	20 41	7 18
94361	0	Lisboa-Santa Apolonia	○ 21 50	8 33
		Destino	■	■

1 LUIS DE CAMOENS
2 LUSITANIA



	I	II	III	IV	V	VI	VII	VIII	IX	X	XI	XII	XIII	XIV	XV
Tipo de tren	Regional	Talgo	Regional	Estrella											
Número circulación	822	31	828	335											
Número ordenador	822	31	828	335											
Plazas	1-2	1-2	1-2	1-2											
Prestaciones															
Suplementos/P. Global	S														
Circulación	LXVSD	LXV D	LXVSD	LXVSD											
Notas	1		2												

Cod. Est.	Km.	Origen		
94361	0	Lisboa-Santa Apolonia		11 55
94362	0	Entroncamento	○ ■	12 56
94346	0	Oporto-Campanha	9 00	19 00
94344	0	Espinho	9 20	
94343	0	Aveiro	10 02	19 45
94366	0	Pampilhosa	10 34	
94365	0	Coimbra	10 49	20 12
94376	0	Alfarelos	11 08	
94364	0	Pombal	11 23	
94363	0	Fátima		
3	0	Lamarosa		
94362	0	Entroncamento	○ 12 04	22 20
94362	0	Entroncamento	■	12 59
94336	0	Abrantes		13 23
94339	0	Marvão		14 45
35406	0	Valencia de Alcántara	○	15 00
35406	0	Valencia de Alcántara		15 01
35405	0	San Vicente de Alcántara		15 14
35400	0	Cáceres	○	16 22
35400	0	Cáceres		16 25
35303	0	Cañaveral		17 04
30000	0	Monfragüe		17 27
35206	0	Navalmoral de la Mata		17 54
35200	0	Talavera de la Reina		18 25
60000	0	Madrid Puerta de Atocha		19 53
17000	0	Madrid-Chamartín	○	8 37
		Destino	■	■

1 LUIS DE CAMOENS
2 LUSITANIA

I-2 (→)



	I	II	III	IV	V	VI	VII	VIII	IX	X	XI	XII	XIII	XIV	XV
Tipo de tren	Regional	Regional	Regional	Estrella	Regional	Regional	Regional	Regional							
Número circulación	7820	5514	840	11332	5510	5512	826	4513							
Número ordenador	7820	5514	828	11332	5510	5512	826								
Plazas	2	1-2	1-2	2-4	1-2	1-2	1-2	1-2							
Prestaciones															
Suplementos/P. Global															
Circulación	LMK/SD	LMK/SD	LMK/SD	LMK/SD	LMK/SD	LMK/SD	LMK/SD	LMK/SD							
Notas				1											

Cod. Est.	Km.	Origen													
17000	0	Madrid-Chamartín													
60000	0	Madrid Puerta de Atocha													
35200	0	Talavera de la Reina	9 05												
			11 38												
35206	0	Navalmoral de la Mata	11 16												
30000	0	Monfragüe	11 57												
35304	0	Rio Tajo	13 11												
35400	0	Cáceres	13 42												
35400	0	Cáceres	13 45												
37500	0	Mérida	14 55												
37606	0	Badajoz	15 57												
37606	0	Badajoz		18 20											
1	0	Elvas		18 50											
2	0	Portalegre		19 42											
94336	0	Abrantes		21 34											
94362	0	Entroncamento		22 09											
94362	0	Entroncamento													
3	0	Lamarosa													
94363	0	Fátima													
94364	0	Pombal													
94376	0	Alfarelos													
94365	0	Coimbra													
94366	0	Pampilhosa													
94343	0	Aveiro													
94344	0	Espinho													
94346	0	Oporto-Campanha													
94362	0	Entroncamento													
94371	0	Santarem		22 33											
4	0	Setil		22 55											
5	0	Vila Franca de Xira		23 22											
94361	0	Lisboa-Santa Apolonia		23 43											
		Destino													

1) Período de circulación sujeto a modificaciones. Guadiana.

I-2 (→)

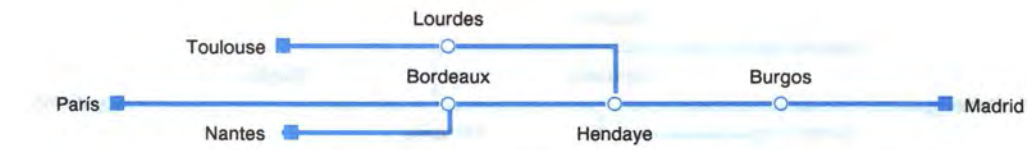
I-2 (←)



	I	II	III	IV	V	VI	VII	VIII	IX	X	XI	XII	XIII	XIV	XV
Tipo de tren	Talgo	Regional	Regional	Regional	Regional	Regional	Regional	Estrella							
Número circulación	11043	4413	5505	1822	825	5509	5511	11335							
Número ordenador	42							11335							
Plazas	1-2	1-2	1-2	1-2	1-2	1-2	1-2	2-4							
Prestaciones															
Suplementos/P. Global															
Circulación	LMK/SD	LMK/SD	LMK/SD	LMK/SD	LMK/SD	LMK/SD	LMK/SD	LMK/SD							
Notas	2							1							

Cod. Est.	Km.	Origen													
94361	0	Lisboa-Santa Apolonia													
5	0	Vila Franca de Xira	7 29												
4	0	Setil	7 59												
94371	0	Santarem	8 42												
94362	0	Entroncamento	9 06												
94346	0	Oporto-Campanha													
94344	0	Espinho													
94343	0	Aveiro													
94366	0	Pampilhosa													
94365	0	Coimbra													
94376	0	Alfarelos													
94364	0	Pombal													
94363	0	Fátima													
3	0	Lamarosa													
94362	0	Entroncamento													
94362	0	Entroncamento													
94336	0	Abrantes													
2	0	Portalegre													
1	0	Elvas													
37606	0	Badajoz													
37606	0	Badajoz	8 20												
37500	0	Mérida	9 02												
35400	0	Cáceres	10 10												
35400	0	Cáceres	10 12												
35304	0	Rio Tajo													
30000	0	Monfragüe	11 08												
35206	0	Navalmoral de la Mata	11 35												
35200	0	Talavera de la Reina	12 07												
60000	0	Madrid Puerta de Atocha													
17000	0	Madrid-Chamartín	13 32												
		Destino													

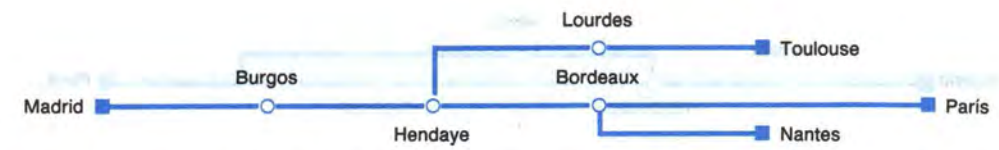
1) Período de circulación sujeto a modificaciones. Guadiana.
2) Triana.



	I	II	III	IV	V	VI	VII	VIII	IX	X	XI	XII	XIII	XIV	XV
Tipo de tren	Diurno	Diurno	Diurno	Diurno	Diurno	Talgo	Diurno	Estrella	Diurno	Diurno	Diurno	Estrella	Estrella	Tren H.	Estrella
Número circulación	4363	6434	8501	6964	8515	200	4825	204	4361	4007	8543	1343	302	30408	6979
Número ordenador	4363	6434	8517	4813	8515	200	6964	204	4361	4007	8543	343	302	409	6979
Plazas	1-2	1-2	1-2	1-2	1-2	1-2	1-2	2-4	1-2	1-2	1-2	2-4	2-4	2-4	1-2
Prestaciones	■					⊗	⊗	⊗	⊗					⊗	⊗
Suplementos/P. Global															
Circulación	LMKNSD	LMKNSD	LMKNSD	LMKNSD	LMKNSD	LMKNSD	LMKNSD	LMKNSD	LMKNSD	V	LMKNSD	LMKNSD	LMKNSD	LMKNSD	LMKNSD
Notas								①				②	③		

Cod. Est.	Km.	Origen	QUIMPER	TGV	TGV	RENNES	TGV	LYON
87011	0	Paris-Austerlitz					13 54	20 00
87014	0	Paris Montparnasse		6 55	10 00		15 55	
87007	0	St. Pierre des Corps		7 57			15 44	
87081	0	Poitiers		8 48				
87076	0	Angoulme		9 37				
87058	0	Bordeaux	■	10 32	12 56	▼	18 25 18 58	22 36 0 29
87024	0	Nantes	6 49	10 23		13 54	18 13	
87084	0	La Roche-Sur-Yon	7 35	11 12		14 42	19 01	
87631	0	La Rochelle-Ville	8 42	12 21		15 47	20 09	
87633	0	Rochefort	9 03	12 42		16 10	20 30	
87038	0	Saintes	9 32	13 13		16 40	21 00	
87058	0	Bordeaux	10 58	14 28	▼	18 00	22 15	▼
87058	0	Bordeaux	■	10 35	12 59	■	18 30 19 01	22 40 0 31
87574	0	Morcenx				19 26		
87052	0	Dax		11 41		19 50	20 11	23 48
87900	0	Bayonne		11 43	14 35		20 23 20 41	0 19
87206	0	Biarriz-La Negresse		12 24	14 45		20 34 20 52	
87192	0	Saint Jean de Luz		12 37	14 48		20 47 21 05	
11602	0	Hendaye		12 47	15 08	■	20 57 21 16	0 46 2 27
87079	0	Toulouse			13 55			17 13
87183	0	Tarbes			15 42			19 03
87184	0	Lourdes			15 59			19 20
87185	0	Pau			16 28			19 52
87900	0	Bayonne			18 02			21 17
11602	0	Hendaye			18 37			21 51
11602	0	Hendaye		12 49	18 39	15 10	21 54	21 00 21 21
11600	0	Irún		12 54	18 46	15 15	21 59	21 05 21 26
11511	0	Donostia				16 01		22 45
11208	0	Gasteiz			17 32			3 54 4 36
11200	0	Miranda de Ebro			18 05			4 20
11100	0	Burgos			19 03			5 23 5 44
17000	0	Madrid-Chamartin			22 24			9 50 8 50
		Destino					VENTIMIGL	


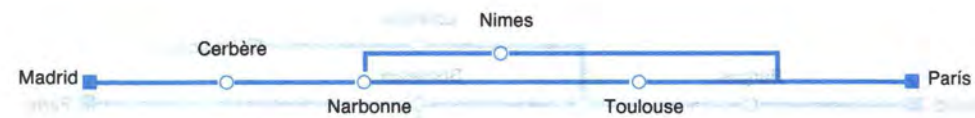
① COSTA VASCA
 ② PUERTA DEL SOL
 ③ FRANCISCO DE GOYA



	I	II	III	IV	V	VI	VII	VIII	IX	X	XI	XII	XIII	XIV	XV
Tipo de tren	Estrella	■													
Número circulación	179	202													
Número ordenador	179	202													
Plazas	1-2	1-2													
Prestaciones	⊗	⊗													
Suplementos/P. Global															
Circulación	LMKNSD	LMKNSD													
Notas	①														

Cod. Est.	Km.	Origen	I	II	III	IV	V	VI	VII	VIII	IX	X	XI	XII	XIII	XIV	XV
87011	0	Paris-Austerlitz															
87014	0	Paris Montparnasse															
87007	0	St. Pierre des Corps															
87081	0	Poitiers															
87076	0	Angoulme															
87058	0	Bordeaux															
87024	0	Nantes															
87084	0	La Roche-Sur-Yon															
87631	0	La Rochelle-Ville															
87633	0	Rochefort															
87038	0	Saintes															
87058	0	Bordeaux															
87058	0	Bordeaux															
87574	0	Morcenx															
87052	0	Dax															
87900	0	Bayonne															
87206	0	Biarriz-La Negresse															
87192	0	Saint Jean de Luz															
11602	0	Hendaye															
87079	0	Toulouse															
87183	0	Tarbes															
87184	0	Lourdes															
87185	0	Pau															
87900	0	Bayonne															
11602	0	Hendaye															
11602	0	Hendaye															
11600	0	Irún															
11511	0	Donostia															
11208	0	Gasteiz															
11200	0	Miranda de Ebro															
11100	0	Burgos															
17000	0	Madrid-Chamartin															
		Destino															

① LA PALOMBE BLEUE



	I	II	III	IV	V	VI	VII	VIII	IX	X	XI	XII	XIII	XIV	XV
Tipo de tren	Talgo	Estrella	Estrella	Estrella	Estrella	Talgo	Regional	Regional	Tren H.						
Número circulación	374	370	1170	188	1112	73	826	5812	475						
Número ordenador	374	370	1170	5064	1112	73	826	5812	475						
Plazas	1-2	1-2	2-4	2-4	1-2	1-2	1-2	1-2	1-2						
Prestaciones	X	X				X									
Suplementos/P. Global															
Circulación	LMKNSD	LMKNSD	LMKNSD	LMKNSD	LMKNSD	LMKNSD	LMKNSD	LMKNSD	LMKNSD						
Notas		①				②			③						

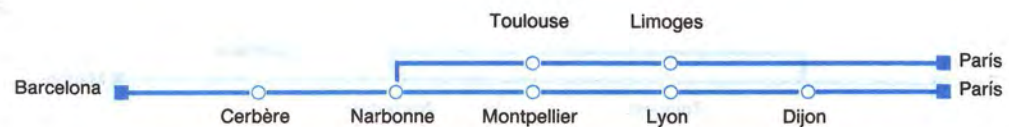
Cod. Est.	Km.	Origen	NICE		MARSEILLE	
17000	0	Madrid-Chamartín	11 00	22 00		
71000	0	Zaragoza-El Portillo	14 05	1 46		
71500	0	Tarragona	16 53	5 20		
71801	0	Barcelona-Sants, Estació Central	18 04	7 10		15 50
79400	0	Barcelona Estacio de França.			8 55	21 00
79300	0	Girona	19 19	8 35	10 01	17 15 22 10
79315	0	Port Bou	20 10	9 40	10 55	18 19 23 12
79316	0	Cerbère	20 15	9 45	11 23	18 24 23 32
79316	0	Cerbère			10 27	20 35 11 26 23 34
87374	0	Perpignan			11 12	21 25 11 53 0 03
87088	0	Narbonne			11 50	22 01 12 25
87088	0	Narbonne				12 27
87078	0	Bezers				
87173	0	Montpellier				13 15
87302	0	Nimes				
87402	0	Avignon			23 58	16 46
87067	0	Valence(Drme)				
87013	0	Paris-Lyon			7 15	20 06
87088	0	Narbonne		12 04		22 17
87176	0	Carcassonne		12 43		22 57
87079	0	Toulouse		13 40		0 09
87068	0	Montaubann		14 08		0 39
87044	0	Brive		15 52		2 32
87034	0	Limoges-Bén.		16 54		3 42
87011	0	Paris-Austerlitz		20 19		7 45
		Destino				

- ① COSTA BRAVA
- ② CATALAN TALGO
- ③ JOAN MIRO

	I	II	III	IV	V	VI	VII	VIII	IX	X	XI	XII	XIII	XIV	XV
Tipo de tren	Diurno	Regional	Estrella	Diurno	Talgo	Estrella	Estrella	Diurno							
Número circulación	471	5848	1113	376	865	70	372	477	1543						
Número ordenador	471	5848	1113	377	865	70	372	477	543						
Plazas	1-2	1-2	1-2	1-2	1-2	1-2	1-2	1-2	1-2						
Prestaciones					X	X									
Suplementos/P. Global															
Circulación	LMKNSD	LMKNSD	LMKNSD	LMKNSD	LMKNSD	LMKNSD	LMKNSD	LMKNSD	LMKNSD						
Notas						①	②	③	④						

Cod. Est.	Km.	Origen	HOSPITALET		CACERES	
87011	0	Paris-Austerlitz	10 06	21 45		21 15
87034	0	Limoges-Bén.	13 09	1 22		0 21
87044	0	Brive	14 25	2 29		
87068	0	Montaubann	16 24	4 14		
87079	0	Toulouse	17 16	5 08		
87176	0	Carcassonne	18 11	6 05		
87088	0	Narbonne	18 45	6 44		
87013	0	Paris-Lyon			10 00	
87067	0	Valence(Drme)			13 15	
87402	0	Avignon			14 11	
87302	0	Nimes			14 35	
87173	0	Montpellier			15 02	15 50
87078	0	Bezers				
87088	0	Narbonne				15 58
87088	0	Narbonne	19 02	7 03	16 30	
87374	0	Perpignan	19 52	7 54	16 32	5 23
79316	0	Cerbère	20 36	8 41	16 50	5 50
79316	0	Cerbère	20 36	8 41	17 01	5 56
79315	0	Port Bou	20 45	21 10	8 50	9 50
79300	0	Girona		22 02		10 38
79400	0	Barcelona Estacio de França.			18 07	20 35
79400	0	Barcelona Estacio de França.			19 20	8 20
79400	0	Barcelona Estacio de França.				9 35
71801	0	Barcelona-Sants, Estació Central	23 27	12 00	22 15	10 00
71500	0	Tarragona				11 03
71000	0	Zaragoza-El Portillo				14 00
17000	0	Madrid-Chamartín				17 40
		Destino				

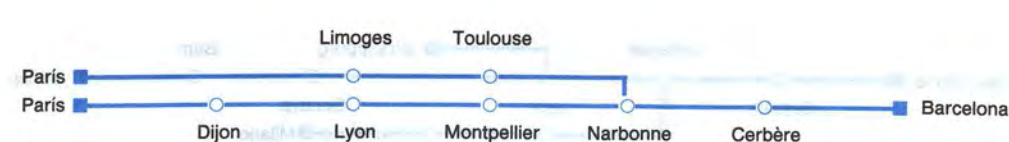
- ① CATALAN TALGO
- ② COSTA BRAVA
- ③ JOAN MIRO
- ④ SIERRA DE GREDOS



	I	II	III	IV	V	VI	VII	VIII	IX	X	XI	XII	XIII	XIV	XV
Tipo de tren	Estrella	Talgo	Diurno	Talgo	Estrella	Tren H.									
Número circulación	370	73	1470	461	1112	475									
Número ordenador	370	73	1470	461	1112	475									
Plazas	1-2	1-2	1-2	1-2	1-2	1-2									
Prestaciones	⊗	⊗	⊗	⊗	⊗	⊗									
Suplementos/P. Global															
Circulación	LMKNSD	LMKNSD	LMKNSD	LMKNSD	LMKNSD	LMKNSD									
Notas	①	②		④	⑤										

Cod. Est.	Km.	Origen	MADRID		MURCIA	
71801	0	Barcelona-Sants, Estació Central	7 10		17 07	
71802	0	Barcelona-Passeig de Gracia			17 12	
79400	0	Barcelona Estacio de França.	○	■		■
79400	0	Barcelona Estacio de França.	▼	8 55	▼	21 00
79300	0	Girona	8 35	10 01	18 16	22 10
79309	0	Figueres	9 07	10 27	18 42	22 37
79315	0	Port Bou	9 40	10 55	19 10	23 12
79316	0	Carbère	○	9 45 11 23	■	19 15 ■ 23 32
79316	0	Carbère	■	11 26	10 27	■ 20 35 23 34
87375	0	Port Vendres Ville			10 42	20 50
87447	0	Coilloure			10 46	
87374	0	Perpignan		11 53	11 12	21 25 0 03
87451	0	Rivesaltes				
87088	0	Narbonne	○	12 25	11 50	22 01
87088	0	Narbonne			12 04	22 17
87176	0	Carcassonne			12 43	22 57
87079	0	Toulouse	○		13 40	23 50
87034	0	Limoges-Bén.			16 54	3 42 5 01
87011	0	Paris-Austerlitz	○	▼	20 19	7 33 8 15
87088	0	Narbonne		12 27	■	■
87078	0	Bezers				
87173	0	Montpellier	○	13 15		
87173	0	Montpellier			■	
87302	0	Nimes				
87402	0	Avignon				
87067	0	Valence(Drme)				
87049	0	Lyon Perrache				
87303	0	Lyon Part Dieu				
87025	0	Dijon Ville				
87013	0	Paris-Lyon	○			
		Destino				

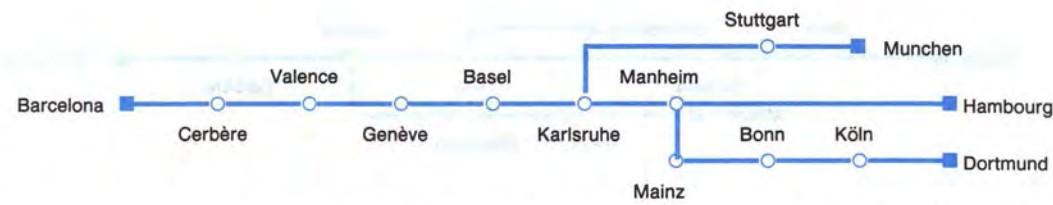
- ① COSTA BRAVA
- ② CATALAN TALGO
- ④ MARE NOSTRUM
- ⑤ JOAN MIRO



	I	II	III	IV	V	VI	VII	VIII	IX	X	XI	XII	XIII	XIV	XV
Tipo de tren	Diurno	Regional	Talgo	Talgo	Estrella	Diurno	Estrella								
Número circulación	471	5848	462	70	1113	6146	477								
Número ordenador	471	5848	462	70	1113	670	477								
Plazas	1-2	1-2	1-2	1-2	1-2	1-2	1-2								
Prestaciones	⊗		⊗	⊗	⊗		⊗								
Suplementos/P. Global															
Circulación	LMKNSD	LMKNSD	LMKNSD	LMKNSD	LMKNSD	LMKNSD	LMKNSD								
Notas			①	②			③								

Cod. Est.	Km.	Origen	HOSPITALET		MURCIA	
87013	0	Paris-Lyon				
87025	0	Dijon Ville				1 05
87303	0	Lyon Part Dieu				
87049	0	Lyon Perrache				3 02
87067	0	Valence(Drme)				
87402	0	Avignon				5 27
87302	0	Nimes				6 13
87173	0	Montpellier	○		■	6 43
87173	0	Montpellier			15 10	6 46
87078	0	Bezers				7 41
87088	0	Narbonne	○	■	15 58	7 57
87011	0	Paris-Austerlitz		10 06		20 54
87034	0	Limoges-Bén.	○	13 09		0 29
87079	0	Toulouse		17 16		4 09
87176	0	Carcassonne		18 11		5 09
87088	0	Narbonne	○	18 43		5 43
87088	0	Narbonne			16 00	6 08 8 05
87451	0	Rivesaltes		19 40		6 51
87374	0	Perpignan		19 52	16 33	7 03 8 43 5 23
87447	0	Coilloure		20 18		7 26
87375	0	Port Vendres Ville		20 23		7 32 9 12
79316	0	Carbère	○	20 36		16 55 7 46 9 23 5 50
79316	0	Carbère		20 36	■	17 01 7 46 9 30 5 56
79315	0	Port Bou		20 45	21 10 10 30	17 22 7 35 9 35 6 27
79309	0	Figueres			21 32 10 50	17 41 ■ ■ 6 46
79300	0	Girona			22 02 11 17	18 07 ■ ■ 7 11
79400	0	Barcelona Estacio de França.	○			19 20 ■ ■ 8 20
79400	0	Barcelona Estacio de França.			▼	■
71802	0	Barcelona-Passeig de Gracia		23 21	▼	
71801	0	Barcelona-Sants, Estació Central	○	23 27	12 25	
		Destino				

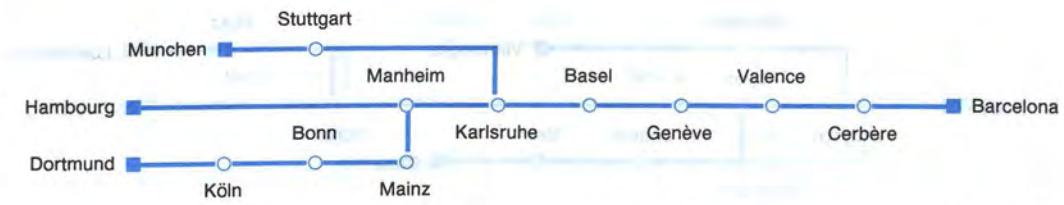
- ① MARE NOSTRUM
- ② CATALAN TALGO
- ③ JOAN MIRO



	I	II	III	IV	V	VI	VII	VIII	IX	X	XI	XII	XIII	XIV	XV
Tipo de tren	Diurno	Diurno	Tren H.	Estrella	Estrella	Estrella	Estrella								
Número circulación	543	376	272	65	524	724	261								
Número ordenador	543	377	273	65	524	724	261								
Plazas	1-2	1-2	1-2	1-2	1-2	1-2	1-2								
Prestaciones		Ⓟ	Ⓟ	Ⓟ	Ⓟ	Ⓟ	Ⓟ								
Suplementos/P. Global															
Circulación	LMXNSD	LMXNSD	LMXNSD	LMXNSD	LMXNSD	LMXNSD	LMXNSD								
Notas			①	②	③										

Cod. Est.	Km.	Origen	MADRID	PARIS	NUREMBERG	PARIS
79400	0	Barcelona Estacio de França.	18 37	20 15		
79315	0	Port Bou	20 40	22 20		
79316	0	Cerbère	23 05	22 50		
87088	0	Narbonne	0 44			
87302	0	Nimes	2 14			
87402	0	Avignon	2 50			
87067	0	Valence(Drme)				
85444	0	Genève	7 20	5 52		
85444	0	Genève	7 54	6 07		
85031	0	Bern		7 51		
85010	0	Basel SBB (Bale)	10 37			
85010	0	Basel SBB (Bale)				
80688	0	Offenburg				
80475	0	Karlsruhe Hbf.				
80475	0	Karlsruhe Hbf.				5 19
80830	0	Stuttgart Hbf.				6 20
80600	0	München Hbf.				8 50
80475	0	Karlsruhe Hbf.				
80585	0	Mannheim Hbf.				
80585	0	Mannheim Hbf.				
80580	0	Mainz Hbf.				
80192	0	Bonn Hbf.				
80500	0	Köln Hbf.	7 10		13 10	19 09
80260	0	Düsseldorf Hbf.				19 33
80257	0	Dortmund Hbf.	8 20		14 20	20 20
80315	0	Frankfurt (Main) Hbf.				
80390	0	Hannover Hbf.	10 04			
80400	0	Hamburg Hbf.			17 11	23 11
		Destino	BERLIN	ZURICH	WIEN	KIEL

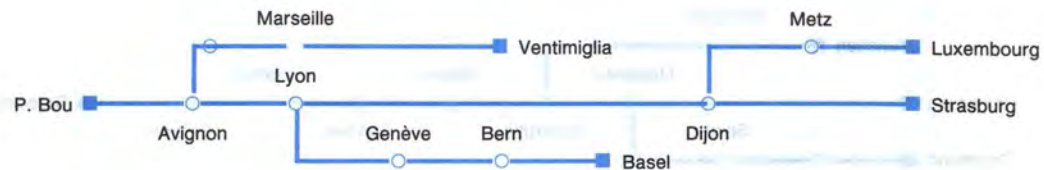
① PAU CASALS.
② MOZART
③



	I	II	III	IV	V	VI	VII	VIII	IX	X	XI	XII	XIII	XIV	XV
Tipo de tren	Diurno	Diurno	Regional	Estrella	Tren H.	Estrella									
Número circulación	727	109	64	823	378	274	260								
Número ordenador	725	109	62	521	378	274	260								
Plazas	1-2	1-2	1-2	1-2	1-2	1-2	1-2								
Prestaciones		Ⓟ	Ⓟ	Ⓟ	Ⓟ	Ⓟ	Ⓟ								
Suplementos/P. Global															
Circulación	LMXNSD	LMXNSD	LMXNSD	LMXNSD	LMXNSD	LMXNSD	LMXNSD								
Notas		①	②	③		④									

Cod. Est.	Km.	Origen	BERLIN	WIEN	ZURICH	
80400	0	Hamburg Hbf.	6 47		11 47	
80390	0	Hannover Hbf.		9 57		
80315	0	Frankfurt (Main) Hbf.				
80257	0	Dortmund Hbf.	9 38	11 38	14 38	
80260	0	Düsseldorf Hbf.	10 26	12 26	15 26	
80500	0	Köln Hbf.	10 50	12 50	15 50	
80192	0	Bonn Hbf.				
80580	0	Mainz Hbf.				
80585	0	Mannheim Hbf.				
80585	0	Mannheim Hbf.				
80475	0	Karlsruhe Hbf.				
80600	0	München Hbf.		13 50	21 06	
80830	0	Stuttgart Hbf.		16 15	23 35	
80475	0	Karlsruhe Hbf.		17 05	0 40	
80475	0	Karlsruhe Hbf.				
80688	0	Offenburg				
85010	0	Basel SBB (Bale)				
85010	0	Basel SBB (Bale)				
85031	0	Bern			20 48	
85444	0	Genève			22 31	
85444	0	Genève				
87067	0	Valence(Drme)			21 54	
87402	0	Avignon			22 46	
87302	0	Nimes			1 45	
87088	0	Narbonne			2 12	
79316	0	Cerbère			3 54	
79315	0	Port Bou			5 16	
79400	0	Barcelona Estacio de França.			6 45	
		Destino	INTERLAKEN	PARIS	NUREMBERG	PARIS

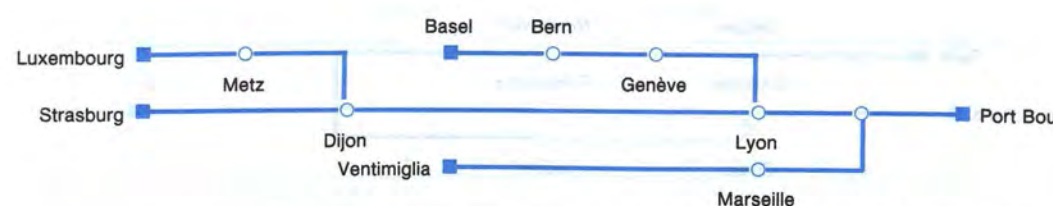
① BERCHTESGADENER-LAND
② THUNERSEE
③
④ PAU CASALS.



	I	II	III	IV	V	VI	VII	VIII	IX	X	XI	XII	XIII	XIV	XV
Tipo de tren	Estrella	Estrella	Tren H.	Diurno	Estrella	Estrella									
Número circulación	1172	6646	272	717	6197	364									
Número ordenador	1172	6646	273	717	6197	364									
Plazas	1-2	1-2	1-2	1-2	1-2	1-2									
Prestaciones		Ⓟ	Ⓟ,7	Ⓟ	Ⓟ	Ⓟ									
Suplementos/P. Global															
Circulación	LMXNSD	LMXNSD	LMXNSD	LMXNSD	LMXNSD	LMXNSD									
Notas			Ⓡ												

Cod. Est.	Km.	Origen	BARCELONA														
79315	0	Port Bou															
79316	0	Cerbère	■	■	■	■											
87088	0	Narbonne	■	■	■	■											
87302	0	Nîmes	■	■	■	■											
87402	0	Avignon	○	■	■	■											
87402	0	Avignon					■	■									
87089	0	Marseille St. Charles					■	■									
87400	0	Nice Ville					■	■									
83322	0	Ventimiglia					■	■									
87402	0	Avignon		○	■	■											
87067	0	Valence(Drme)															
87049	0	Lyon Perrache															
87303	0	Lyon Part Dieu															
87303	0	Lyon Part Dieu															
87041	0	Grenoble															
87066	0	Chambéry															
87083	0	Bellegarde															
85444	0	Genève															
85550	0	Lausanne															
85031	0	Bern															
85010	0	Basel SBB (Bale)															
87303	0	Lyon Part Dieu															
87025	0	Dijon Ville															
87025	0	Dijon Ville															
87022	0	Nancy Ville															
87023	0	Metz Ville															
87070	0	Thionville															
92100	0	Luxemburg															
87025	0	Dijon Ville															
87027	0	Strasbourg															
		Destino	FRANKFURT	ZURICH	ST.GALLEN	ROMA											

Ⓡ PAU CASALS.

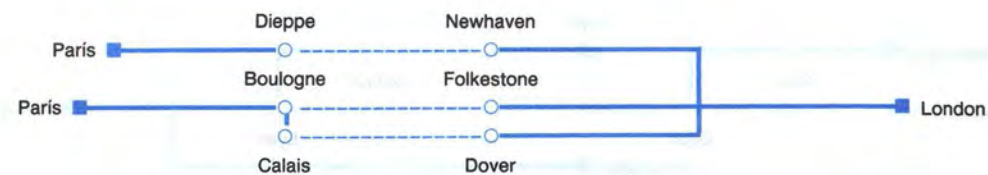


	I	II	III	IV	V	VI	VII	VIII	IX	X	XI	XII	XIII	XIV	XV
Tipo de tren	Diurno	Estrella	Diurno	Estrella	Tren H.	Estrella									
Número circulación	6165	1173	6146	378	274	362									
Número ordenador	6165	1173	670	378	274	362									
Plazas	1-2	1-2	1-2	1-2	1-2	1-2									
Prestaciones		Ⓟ		Ⓟ	Ⓟ										
Suplementos/P. Global															
Circulación	LMXNSD	LMXNSD	LMXNSD	LMXNSD	LMXNSD	LMXNSD									
Notas															

Cod. Est.	Km.	Origen	ZURICH ROMA														
87027	0	Strasbourg															
87025	0	Dijon Ville															
92100	0	Luxemburg															
87070	0	Thionville															
87023	0	Metz Ville															
87022	0	Nancy Ville															
87025	0	Dijon Ville															
87025	0	Dijon Ville															
87303	0	Lyon Part Dieu															
85010	0	Basel SBB (Bale)															
85031	0	Bern															
85550	0	Lausanne															
85444	0	Genève															
87083	0	Bellegarde															
87066	0	Chambéry															
87041	0	Grenoble															
87303	0	Lyon Part Dieu															
87303	0	Lyon Part Dieu															
87049	0	Lyon Perrache															
87067	0	Valence(Drme)															
87402	0	Avignon															
83322	0	Ventimiglia															
87400	0	Nice Ville															
87089	0	Marseille St. Charles															
87402	0	Avignon															
87402	0	Avignon															
87302	0	Nîmes															
87088	0	Narbonne															
79316	0	Cerbère															
79315	0	Port Bou															
		Destino															

Ⓡ PAU CASALS.

I-9A (→)



I-9A (→)

	I	II	III	IV	V	VI	VII	VIII	IX	X	XI	XII	XIII	XIV	XV
Tipo de tren	Diurno	Diurno													
Número circulación	2013	2019													
Número ordenador	2003	2019													
Plazas	1-2	1-2													
Prestaciones	Ⓢ	Ⓢ													
Suplementos/P. Global															
Circulación	UMVSD	UMVSD													
Notas															

Cod. Est.	Km.	Origen	I	II
87015	0	Paris-Nord	9 28	10 56
87017	0	Paris-St. Lazare		
87204	0	Rouen Rive Droite		
87105	0	Dieppe Maritime	○	
87105	0	Dieppe Maritime		
70004	0	Newhaven Marine	○	
70004	0	Newhaven Marine		
70243	0	Gatwick (London Airport)	○	▼
87002	0	Amiens	10 54	12 09
87102	0	Boulogne-Maritime	○	13 22
87102	0	Boulogne-Maritime		14 00
87108	0	Calais Maritime	○	12 31
87108	0	Calais Maritime	13 15	
70003	0	Folkestone Harbour	○	14 05
70003	0	Folkestone Harbour	▼	14 35
70239	0	Dover Western Docks	○	13 45
70239	0	Dover Western Docks	14 40	▼
70246	0	London Victoria	○	16 11
70246	0	London Victoria	16 35	

Destino

I-9B (←)



I-9B (←)

	I	II	III	IV	V	VI	VII	VIII	IX	X	XI	XII	XIII	XIV	XV
Tipo de tren	Diurno	Diurno													
Número circulación	32100	32130													
Número ordenador	32100	32130													
Plazas	1-2	1-2													
Prestaciones	Ⓢ	Ⓢ													
Suplementos/P. Global															
Circulación	UMVSD	UMVSD													
Notas															

Cod. Est.	Km.	Origen	I	II
70246	0	London Victoria	8 33	8 55
70239	0	Dover Western Docks	○	10 20
70239	0	Dover Western Docks	11 30	
70003	0	Folkestone Harbour	○	10 55
70003	0	Folkestone Harbour	▼	11 15
87108	0	Calais Maritime	○	14 00
87108	0	Calais Maritime	15 14	
87102	0	Boulogne-Maritime	○	13 15
87102	0	Boulogne-Maritime	▼	13 54
87002	0	Amiens	○	17 05
87002	0	Amiens	15 19	
70243	0	Gatwick (London Airport)		
70004	0	Newhaven Marine	○	
70004	0	Newhaven Marine		
87105	0	Dieppe Maritime	○	
87105	0	Dieppe Maritime		
87204	0	Rouen Rive Droite	▼	▼
87017	0	Paris-St. Lazare	○	▼
87015	0	Paris-Nord	○	18 21
87015	0	Paris-Nord	16 26	

Destino



	I	II	III	IV	V	VI	VII	VIII	IX	X	XI	XII	XIII	XIV	XV
Tipo de tren	■	Diurno	Estrella	Diurno	■	■	■	■	■	Diurno	Diurno	Diurno	■	■	■
Número circulación	2482	281	1232	283	2486	420	89	39	426	285	1540	287	542	85	2492
Número ordenador	2482	281	1232	283	2486	420	89	39	539	285	428	287	542	85	2489
Plazas	1-2	1-2	2-4	1-2	1-2	1-2	1-2	1-2	1-2	1-2	1-2	1-2	1-2	1-2	1-2
Prestaciones	■		×				×			×		×		×	
Suplementos/P. Global															
Circulación	LMXVS	LMXVS	LMXVS	LMXVS	LMXVS	LMXVS	LMXVS	LMXVS	LMXVS	LMXVS	LMXVS	LMXVS	LMXVS	LMXVS	LMXVS
Notas							①	②							③

Cod. Est.	Km.	Origen	Aachen	Colonia	Welkenraed	Destino
87015	0	Paris-Nord	7 52	10 23	12 33	13 46
87433	0	St. Quentin	9 08	11 36	14 58	16 04
87021	0	Aulnoye	9 39	12 06	15 32	16 38
87021	0	Aulnoye	9 49	12 16	15 42	16 40
88810	0	Mons	10 08	12 37	16 04	17 00
88104	0	Brussel Midi	10 49	13 17	15 34	16 45
88104	0	Brussel Midi	10 55	13 59	16 59	17 59
88910	0	Brugg	11 52	14 52	17 52	18 52
88917	0	Oostende	12 09	15 09	18 09	19 09
88104	0	Brussel Midi	10 10	11 04	13 29	14 10
88102	0	Brussel Nord	10 17	11 09	13 34	14 17
88211	0	Antwerpen(Berchem)	10 45	11 44	14 06	14 45
88211	0	Antwerpen(Berchem)	10 49	11 45	14 07	14 49
84526	0	Roosendaal	11 21	12 13	14 36	15 21
84530	0	Rotterdam CS	12 00	12 56	15 26	16 00
84530	0	Rotterdam CS				
84621	0	Utrecht CS				
84530	0	Rotterdam CS	12 01	13 00	15 29	16 01
84280	0	Den Haag HS	12 20	13 17	15 50	16 20
84285	0	Haarlem				
84058	0	Amsterdam CS	13 08	14 02	16 34	17 08

① BRABANT.
② JACQUES BREL
③ ILE DE FRANCE.



	I	II	III	IV	V	VI	VII	VIII	IX	X	XI	XII	XIII	XIV	XV
Tipo de tren	■	Diurno	Diurno	Estrella											
Número circulación	87	487	544	289											
Número ordenador	87	487	544	289											
Plazas	1-2	1-2	1-2	1-4											
Prestaciones	×	×													
Suplementos/P. Global															
Circulación	LMXV D	LMXVS	LMXVS	LMXVS											
Notas															

Cod. Est.	Km.	Origen	Brussel Midi	Brugg	Oostende	Brussel Midi	Brussel Nord	Antwerpen(Berchem)	Antwerpen(Berchem)	Roosendaal	Rotterdam CS	Rotterdam CS	Utrecht CS	Rotterdam CS	Den Haag HS	Haarlem	Amsterdam CS
87015	0	Paris-Nord	18 39	19 26	23 22												
87433	0	St. Quentin	20 48	1 25													
87021	0	Aulnoye	21 24	2 05													
87021	0	Aulnoye	21 29	3 28													
88810	0	Mons	21 49	3 51													
88104	0	Brussel Midi	21 10	20 30	4 32												
88104	0	Brussel Midi			21 55												
88910	0	Brugg			22 52												
88917	0	Oostende			23 09												
88104	0	Brussel Midi	21 20	22 39	4 49												
88102	0	Brussel Nord	21 25	22 46	4 55												
88211	0	Antwerpen(Berchem)	21 56	5 29													
88211	0	Antwerpen(Berchem)	21 56	5 29													
84526	0	Roosendaal	22 23	5 57													
84530	0	Rotterdam CS	23 01	6 44													
84530	0	Rotterdam CS															
84621	0	Utrecht CS															
84530	0	Rotterdam CS	23 03	6 49													
84280	0	Den Haag HS	23 19	7 07													
84285	0	Haarlem															
84058	0	Amsterdam CS	23 59	8 05													

① ETOILE DU NORD



	I	II	III	IV	V	VI	VII	VIII	IX	X	XI	XII	XIII	XIV	XV
Tipo de tren	■	Diurno	EC	■	Diurno	EC	Diurno	■	EC	■	EC	■	Diurno	■	Estrella
Número circulación	417	282	82	425	284	429	38	2463	84	2464	86	435	286	2466	288
Número ordenador	417	282	82	425	284	429	38	2463	84	2464	86	435	286	2466	288
Plazas	1-2	1-2	1-2	1-2	1-2	1-2	1-2	1-2	1-2	1-2	1-2	1-2	1-2	1-2	1-2
Prestaciones		X	X		X	X	■		X		X				
Suplementos/P. Global															
Circulación	LMKNSD	LMKNSD	LMKNS	LMKNSD	LMKNSD	LMKNSD	LMKNSD	LMKNSD	LMKNS	LMKNSD	LMKNS D	LMKNSD	LMKNSD	LMKNSD	LMKNSD
Notas			①				②		③		④				

Cod. Est.	Km.	Origen	I	II	III	IV	V	VI	VII	VIII	IX	X	XI	XII	XIII	XIV	XV
DORTMUND																	
84058	0	Amsterdam CS		6 57	8 53		10 52			13 25		14 25			15 52	16 25	22 15
84285	0	Haarlem															
84280	0	Den Haag HS		7 41	9 33		11 36			14 12		15 12			16 36	17 12	23 07
84530	0	Rotterdam CS	○	8 00	9 50		11 56			14 29		15 29			16 55	17 29	23 26
84621	0	Utrecht CS		↓	↓		↓			↓		↓			↓	↓	↓
84530	0	Rotterdam CS	○	↓	↓		↓			↓		↓			↓	↓	↓
84530	0	Rotterdam CS		8 04	9 53		12 04			14 32		15 32			16 58	17 32	23 34
84526	0	Roosendaal		8 48	10 32		12 47			15 14		16 14			17 43	18 14	0 25
88211	0	Antwerpen(Berchem)	○	9 14	10 59		13 15			15 49		16 49				18 49	0 54
88211	0	Antwerpen(Berchem)		9 17	10 59		13 15			15 49		16 49				18 49	0 54
88102	0	Brussel Nord		9 45	11 32		13 46			16 23		17 23			18 45	19 23	1 27
88104	0	Brussel Midi	○	9 51	11 37	■	13 52	■		16 30		17 30			18 50	19 30	1 34
88917	0	Oostende		8 34			12 34			14 34					17 34		
88910	0	Brugg															
88104	0	Brussel Midi	○	9 43			13 45			15 45					18 43		
88104	0	Brussel Midi			10 06	11 54		14 13		16 00		17 10			18 13		19 07
88810	0	Mons			10 44		14 50			16 39					19 46		2 32
87021	0	Aulnoye	○		11 04		15 10			17 17					20 07		3 00
87021	0	Aulnoye			11 06		15 20			17 18					20 17		4 50
87433	0	St. Quentin			11 41		15 53			17 50					20 50		
87015	0	Paris-Nord	○		12 58	14 26		17 06		18 59		19 42	20 41		22 06		6 56
		Destino		Colonia		Colonia		Colonia				Colonia					

① ETOILE DU NORD
 ② JACQUES BREL
 ③ RUBENS
 ④ BRABANT



	I	II	III	IV	V	VI	VII	VIII	IX	X	XI	XII	XIII	XIV	XV
Tipo de tren	Estrella	EC													
Número circulación	411	80													
Número ordenador	411	80													
Plazas	1-2	1-2													
Prestaciones		X													
Suplementos/P. Global															
Circulación	LMKNSD	LMKNS													
Notas				①											

Cod. Est.	Km.	Origen	I	II	III	IV	V	VI	VII	VIII	IX	X	XI	XII	XIII	XIV	XV
84058	0	Amsterdam CS															
84285	0	Haarlem															
84280	0	Den Haag HS															
84530	0	Rotterdam CS															
84621	0	Utrecht CS															
84530	0	Rotterdam CS	○														
84530	0	Rotterdam CS															
84526	0	Roosendaal															
88211	0	Antwerpen(Berchem)	○														
88211	0	Antwerpen(Berchem)															
88102	0	Brussel Nord															
88104	0	Brussel Midi	○														
88917	0	Oostende					5 32										
88910	0	Brugg															
88104	0	Brussel Midi	○				6 45	■									
88104	0	Brussel Midi														7 04	
88810	0	Mons															
87021	0	Aulnoye	○														
87021	0	Aulnoye															
87433	0	St. Quentin															
87015	0	Paris-Nord	○													9 36	
		Destino					Colonia										

① ILE DE FRANCE

	I	II	III	IV	V	VI	VII	VIII	IX	X	XI	XII	XIII	XIV	XV
Tipo de tren	EC	EC	EC	EC	Diurno	EC									
Número circulación	203	357	55	53	207	1836									
Número ordenador	203	357	55	53	207	1836									
Plazas	1-2	1-2	1-2	1-2	1-2	1-2									
Prestaciones	Ⓟ	Ⓟ	Ⓟ	Ⓟ		✕									
Suplementos/P. Global															
Circulación	LMKVS	LMKVS	LMKVS	LMKVS	LMKVS	LMKVS									
Notas	①	②	③	④	⑤										

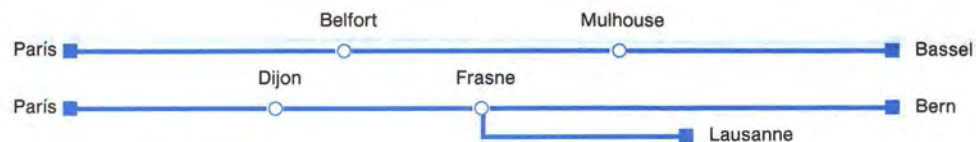
Cod. Est.	Km.	Origen	I	II	III	IV	V	VI	VII	VIII	IX	X	XI	XII	XIII	XIV	XV
87012	0	Paris-Est	6 56	10 53	13 01	17 16	18 45	19 55									
87003	0	Chalons Sur Marne	8 18	12 12													
87918	0	Bar le Duc	8 57	12 49			20 41	22 10									
87023	0	Metz Ville	9 51	13 44	15 47	19 59	21 36	23 05									
87023	0	Metz Ville	9 54	13 48		20 04	21 40	23 09									
87070	0	Thionville	10 17	14 11		20 25	22 04	23 30									
87070	0	Thionville	10 20	14 14		20 27	22 08	23 33									
92100	0	Luxemburg	10 41	14 35	↓	20 48	22 29	23 54									
		Destino			FRANKFURT												

- ① VICTOR HUGO
- ② LE MOSELLAN
- ③ GUSTAVE EIFFEL
- ④ GOETHE
- ⑤ ROBERT SCHUMANN

	I	II	III	IV	V	VI	VII	VIII	IX	X	XI	XII	XIII	XIV	XV
Tipo de tren	Estrella	EC	Diurno	Diurno	EC	EC									
Número circulación	209	353	1835	1839	66685	1918									
Número ordenador	209	353	1835	1839	66685	1918									
Plazas	1-2	1-2	1-2	1-2	1-2	1-2									
Prestaciones	Ⓟ	✕			Ⓟ	Ⓟ									
Suplementos/P. Global															
Circulación	LMKVS	LMKVS	LMKVS	LMKVS	LMKVS	LMKVS									
Notas	①		②	③	④										

Cod. Est.	Km.	Origen	I	II	III	IV	V	VI	VII	VIII	IX	X	XI	XII	XIII	XIV	XV
92100	0	Luxemburg	5 26	7 59	13 07	17 25	18 51										
87070	0	Thionville	5 48	8 21	13 29	17 47	19 13										
87070	0	Thionville	5 50	8 24	13 32	17 49	19 21										
87023	0	Metz Ville	6 11	8 47	13 55	18 06	19 42										
87023	0	Metz Ville	6 15	8 50	14 15	18 19		19 48									
87918	0	Bar le Duc	7 09		15 08			20 44									
87003	0	Chalons Sur Marne	7 46	10 15	15 46			21 23									
87012	0	Paris-Est	9 09	11 40	17 09	21 05	↓	22 51									
		Destino						NANCY VILL									

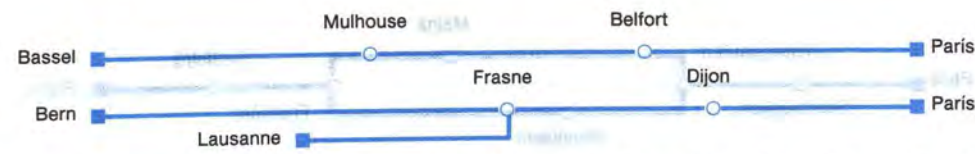
- ① ROBERT SCHUMANN
- ② GUSTAVE EIFFEL
- ③ HEINRICH HEINE
- ④ METROLOR.



	I	II	III	IV	V	VI	VII	VIII	IX	X	XI	XII	XIII	XIV	XV
Tipo de tren	EC	EC	EC	EC	EC	Estrella	EC	EC	EC	EC	Estrella	EC			
Número circulación	113	1743	21	423	23	115	29	429	27	979	469	1227			
Número ordenador	113	1743	21	423	23	115	29	429	27	979	469	1227			
Plazas	1-2	1-2	1-2	1-2	1-2	1-2	1-2	1-2	1-2	1-2	1-2	1-2			
Prestaciones	■	■	■	■	✕	✕	Ⓜ	✕	✕	■					
Suplementos/P. Global															
Circulación	LMXNSD	LMXNSD	LMXNSD	LMXNSD	LMXNSD	LMXNSD	LMXNSD	LMXNSD	LMXNSD	LMXNSD	LMXNSD	LMXNSD			
Notas				①											

Cod. Est.	Km.	Origen													
87013	0	Paris-Lyon			7 14	12 25	15 53	15 53	18 07	19 09		20 09			
87025	0	Dijon Ville	○		8 51	14 01	17 29	17 56	19 43			22 39			
87025	0	Dijon Ville													
85444	0	Genève	○									22 45			
87025	0	Dijon Ville			8 53	14 03	17 31	17 58	19 46			22 42			
87210	0	Dole Ville	○		9 20							23 14			
87210	0	Dole Ville			9 20										
87354	0	Frasne	○		10 13	15 18	18 48	19 16	21 03						
87354	0	Frasne			10 15	15 34	18 51		21 06						
85550	0	Lausanne	○		11 06	16 07	19 45		21 57						
87354	0	Frasne				15 21			19 23						
85038	0	Neuchatel				16 16			20 15						
85031	0	Bern	○			16 47			20 48						
87012	0	Paris-Est			7 30	8 39			17 00			22 40			
87028	0	Belfort	○		11 15	13 09			20 43			4 13			
87028	0	Belfort			11 15	13 09			20 45			4 13			
87036	0	Mulhouse Ville	○		11 41	13 34			21 12			4 44			
87036	0	Mulhouse Ville			11 46	13 42			21 17			5 04			
85010	0	Basel SBB (Bale)	○		12 11	14 08			21 40			5 30			
		Destino		ZURICH			ZURICH		CHUR.			FIRENZE			

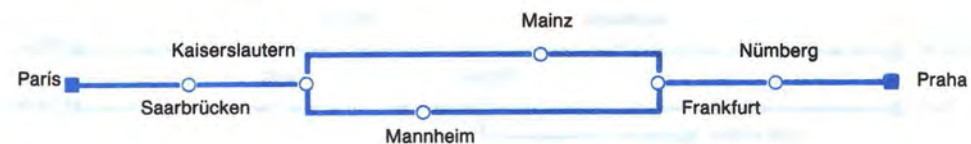
① LUTETIA



	I	II	III	IV	V	VI	VII	VIII	IX	X	XI	XII	XIII	XIV	XV
Tipo de tren	EC	Diurno	EC	EC	EC	EC	EC	EC	EC	EC	Diurno	EC	Estrella		
Número circulación	972	22	422	974	976	24	114	978	980	26	116	28	468		
Número ordenador	972	22	422	974	976	24	114	978	980	26	116	28	468		
Plazas	1-2	1-2	1-2	1-2	1-2	1-2	1-2	1-2	1-2	1-2	1-2	1-2	1-2		
Prestaciones	✕		✕	✕	✕	✕	✕	✕	✕	✕	✕	✕	✕		
Suplementos/P. Global															
Circulación	LMXNSD	LMXNSD	LMXNSD	LMXNSD	LMXNSD	LMXNSD	LMXNSD	LMXNSD	LMXNSD	LMXNSD	LMXNSD	LMXNSD	LMXNSD	LMXNSD	LMXNSD
Notas						①	②			③		④			

Cod. Est.	Km.	Origen														
85010	0	Basel SBB (Bale)							8 23			16 48		0 28		
87036	0	Mulhouse Ville	○						8 46			17 10		0 54		
87036	0	Mulhouse Ville							8 48			17 12		1 14		
87028	0	Belfort	○						9 20			17 45		1 52		
87028	0	Belfort							9 20			17 45		1 52		
87012	0	Paris-Est	○						13 14			21 32		6 48		
85031	0	Bern							7 00							
85038	0	Neuchatel							7 33							
87354	0	Frasne	○						8 28							
85550	0	Lausanne							7 31			12 46		17 54	20 15	
87354	0	Frasne	○						8 23			18 45		21 05		
87354	0	Frasne							8 25	8 32		18 47		21 07		
87210	0	Dole Ville	○									19 34				
87210	0	Dole Ville										19 34				
87025	0	Dijon Ville	○						9 39	9 43		14 44		19 57	22 16	
85444	0	Genève							7 45			10 03	12 37	16 50	19 10	
87025	0	Dijon Ville	○													
87025	0	Dijon Ville							9 45	9 45		14 49		19 59	22 18	
87013	0	Paris-Lyon	○						11 12	11 24	11 24	13 32	16 11	16 28	20 27	22 40
		Destino														

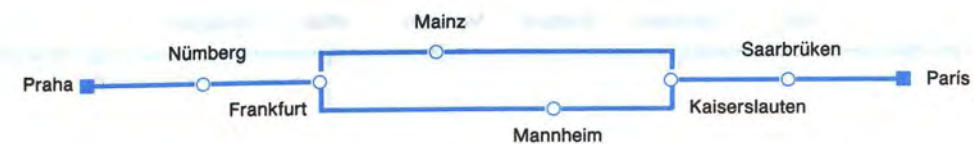
- ① LUTETIA
- ② L'ARBALETE
- ③ CISALPIN
- ④ LEMANO



	I	II	III	IV	V	VI	VII	VIII	IX	X	XI	XII	XIII	XIV	XV
Tipo de tren	EC	Diurno	EC	EC	EC	EC									
Número circulación	57	621	55	523	53	353									
Número ordenador	57	621	55	523	53	353									
Plazas	1-2	1-2	1-2	1-2	1-2	1-2									
Prestaciones			Ⓜ	✕	Ⓜ										
Suplementos/P. Global															
Circulación	LMXNSD	LMXNSD	LMXNSD	LMXNSD	LMXNSD	LMXNS									
Notas	①		②	③	④										

Cod. Est.	Km.	Origen	HAMBURGO	HAMBURGO	KOHL
87012	0	Paris-Est	8 54	13 01	17 16
87023	0	Metz Ville	11 46	15 47	19 59
87023	0	Metz Ville	11 54	15 55	20 06
87931	0	Forbach	12 40	16 40	20 49
80800	0	Saarbrücken Hbf.	12 51	16 50	20 58
80471	0	Kaiserslautern Hbf.	13 30	17 30	21 38
80560	0	Ludwigshafen (Rh) Hbf			
80585	0	Mannheim Hbf.	14 11	18 11	22 19
80585	0	Mannheim Hbf.	14 13	18 13	22 21
80580	0	Mainz Hbf.	14 36	18 36	
80315	0	Frankfurt (Main) Hbf.	15 06	19 06	23 15
80315	0	Frankfurt (Main) Hbf.		15 14	19 22
80940	0	Würzburg Hbf.		16 26	20 45
80650	0	Nuremberg Hbf.		17 25	21 43
80650	0	Nuremberg Hbf.			2 40
80706	0	Pegnitz			4 26
80591	0	Marktredwitz			8 39
54192	0	Praha hl. n.			
		Destino	DRESDEN		

- ① HEINRICH HEINE
- ② GUSTAVE EIFFEL
- ③ WESTFALISCHER FRIEDE
- ④ GOETHE



	I	II	III	IV	V	VI	VII	VIII	IX	X	XI	XII	XIII	XIV	XV
Tipo de tren	EC	EC	EC	EC	EC	EC	Estrella	Estrella							
Número circulación	52	524	54	520	56	50	401	352							
Número ordenador	52	524	54	520	56	22	252	352							
Plazas	1-2	1-2	1-2	1-2	1-2	1-2	1-2	1-2							
Prestaciones		Ⓜ		Ⓜ		✕									
Suplementos/P. Global															
Circulación	LMXNSD	LMXNSD	LMXNSD	LMXNSD	LMXNSD	LMXNSD	LMXNSD	LMXNSD							
Notas	①				②		③								

Cod. Est.	Km.	Origen	MUNICH	LEIPZIG	DRESDEN
54192	0	Praha hl. n.			13 08
80591	0	Marktredwitz			17 01
80706	0	Pegnitz			
80650	0	Nuremberg Hbf.			18 19
80650	0	Nuremberg Hbf.	8 32	12 32	18 32
80940	0	Würzburg Hbf.	9 30	13 30	19 28
80315	0	Frankfurt (Main) Hbf.	10 43	14 43	20 43
80315	0	Frankfurt (Main) Hbf.	7 27	10 49	14 49
80580	0	Mainz Hbf.		11 22	15 22
80585	0	Mannheim Hbf.	8 20	11 44	15 44
80585	0	Mannheim Hbf.	8 22	11 46	15 46
80560	0	Ludwigshafen (Rh) Hbf			
80471	0	Kaiserslautern Hbf.	9 04	12 28	16 28
80800	0	Saarbrücken Hbf.	9 46	13 10	17 09
87931	0	Forbach	9 59	13 23	17 23
87023	0	Metz Ville	10 39	14 02	18 06
87023	0	Metz Ville	10 54	14 15	18 19
87012	0	Paris-Est	13 37	17 09	21 05
		Destino	HAMBURGO	HAMBURGO	

- ① VICTOR HUGO
- ② HEINRICH HEINE
- ③ DONAV KURIER



	I	II	III	IV	V	VI	VII	VIII	IX	X	XI	XII	XIII	XIV	XV
Tipo de tren		Diurno					Estrella	Estrella	Estrella	Estrella	Diurno				
Número circulación	113	5	65	1743	1745	349	115	263	1169	469	22				
Número ordenador	113	5	65	1743	1745	349	115	263	1169	469	22				
Plazas	1-2	1-2	1-2	1-2	1-2	1-2	1-2	2-4	2-4	1-2	1-2				
Prestaciones							✕	✕							
Suplementos/P. Global															
Circulación	LMKNSD	LMKNSD	LMKNSD	LMKNSD	LMKNSD	LMKNSD	LMKNSD	LMKNSD	LMKNSD	LMKNSD	LMKNSD				
Notas		①	②					③							

Cod. Est.	Km.	Origen	I	II	III	IV	V	VI	VII	VIII	IX	X	XI	XII	XIII	XIV	XV
87012	0	Paris-Est	7 30		7 51	8 39	11 52		17 00	19 43	22 14	22 40					
87036	0	Mulhouse Ville	11 46			13 42	16 12		21 17		3 07	5 04					
85010	0	Basel SBB (Bale)	○ 12 11	■		14 08	16 37		21 40		3 30	5 30					
85010	0	Basel SBB (Bale)		■	13 07							6 00					
85011	0	Lugano		■	17 03							10 21					
85360	0	Chiasso	○	▼	17 30							10 56					
85010	0	Basel SBB (Bale)		■					21 48		3 50						
85200	0	Zurich		■				19 33	22 47								
85872	0	Sargans		■				20 34									
85647	0	Buchs (SG)		■				20 45			6 02						
81522	0	Innsbruck Hbf.		▼				23 22		9 40							
81462	0	Salzburg Hbf.		■	18 00				6 05			1 16					
81133	0	Linz Hbf.		■	19 12				7 25			2 31					
81101	0	Wien-Westbf	○	■	21 05				9 25			6 32					
81101	0	Wien-Westbf		■					10 05			4 20					
55513	0	Hegyeshalom		■					11 18			5 19					
55721	0	Budapest-Keleti pu.	○						13 28			8 08					
		Destino															

- ① VERDI
- ② MOZART
- ③ ORIENT EXPRESS



	I	II	III	IV	V	VI	VII	VIII	IX	X	XI	XII	XIII	XIV	XV
Tipo de tren		Diurno	Estrella	Estrella	Estrella	Estrella	Estrella	Estrella							
Número circulación	64	116	346	468	1168	262	294	268							
Número ordenador	62	116	346	468	1168	262	294	268							
Plazas	1-2	1-2	1-2	1-2	1-2	2-4	1-2	1-2							
Prestaciones	✕	■													
Suplementos/P. Global															
Circulación	LMKNSD	LMKNSD	LMKNSD	LMKNSD	LMKNSD	LMKNSD	LMKNSD	LMKNSD							
Notas					②	③		④							

Cod. Est.	Km.	Origen	I	II	III	IV	V	VI	VII	VIII	IX	X	XI	XII	XIII	XIV	XV
55721	0	Budapest-Keleti pu.				12 25			15 30		21 20						
55513	0	Hegyeshalom				14 45			17 50		23 47						
81101	0	Wien-Westbf	○	■		15 50			18 50		0 44						
81101	0	Wien-Westbf		■					16 00		19 40		0 47				
81133	0	Linz Hbf.		■	9 00				16 00		19 40		0 47				
81462	0	Salzburg Hbf.		■	10 46				17 48		21 34		2 30				
81522	0	Innsbruck Hbf.		■	12 09				19 05		23 07		3 53				
85647	0	Buchs (SG)		■					21 10								
85872	0	Sargans		■					0 14								
85200	0	Zurich		■					15 37								
85010	0	Basel SBB (Bale)	○	■					16 35		2 30						
85360	0	Chiasso		■							19 30						
85011	0	Lugano		■							19 57						
85010	0	Basel SBB (Bale)	○	■							23 59						
85010	0	Basel SBB (Bale)		■													
85010	0	Basel SBB (Bale)		■													
87036	0	Mulhouse Ville		▼		16 48		0 28	2 50								
87012	0	Paris-Est	○	▼		22 20	21 32	6 47	8 07	9 33							
		Destino															

- ② CHAMPS ELYSEES
- ③ ORIENT EXPRESS
- ④ MAURICE RAVEL



	I	II	III	IV	V	VI	VII	VIII	IX	X	XI	XII	XIII	XIV	XV
Tipo de tren	EC	Diurno	Estrella	Estrella	■										
Número circulación	33	108	241	243	231										
Número ordenador	33	108	241	243	231										
Plazas	1-2	1-2	1-2	1-2	1-2										
Prestaciones	①														
Suplementos/P. Global															
Circulación	LMXNSD	LMXNSD	LMXNSD	LMXNSD	LMXNSD										
Notas	①														

Cod. Est.	Km.	Origen	INTERLAKEN BRUXELLES					DORTMUND							
87015	0	Paris-Nord	7 37	11 15	18 08	21 01	23 16								
80101	0	Aachen Hbf.	12 02				5 01								
80500	0	Köln Hbf.	12 48				5 50								
80500	0	Köln Hbf.	17 10				5 55								
80260	0	Düsseldorf Hbf.					6 21								
80394	0	Hamm-Westf.	18 46												
80390	0	Hannover Hbf.	20 04			6 00									
80406	0	Helmstedt													
80036	0	Berlin Zool Garten													
50081	0	Berlin Hbf.	22 54			8 58									
50086	0	Frankfurt(Oder)													
51001	0	Kunowice													
51005	0	Poznan Glowny													
51038	0	Warszawa-Wschodnia			11 20										
51810	0	Terespol (HEor)			13 40										
20102	0	Brest-Central (HM)			16 16										
20102	0	Brest-Central (HM)													
20109	0	Kiev													
20102	0	Brest-Central (HM)			18 06										
20104	0	Moskva-Bjelorusskaja			12 06										
		Destino													

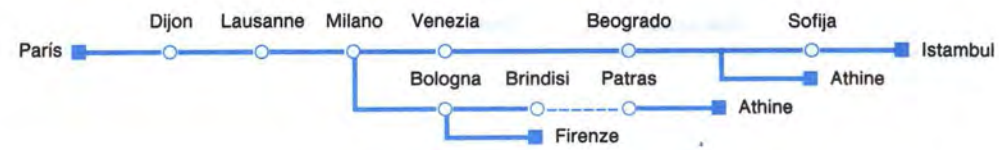
① PARSIFAL



	I	II	III	IV	V	VI	VII	VIII	IX	X	XI	XII	XIII	XIV	XV
Tipo de tren	Diurno	EC	Estrella	Estrella											
Número circulación	109	32	242	244											
Número ordenador	109	32	242	244											
Plazas	1-2	1-2	1-2	1-2											
Prestaciones	■	✕	✕	✕											
Suplementos/P. Global															
Circulación	LMXNSD	LMXNSD	LMXNSD	LMXNSD											
Notas	① ②														

Cod. Est.	Km.	Origen	INTERLAKEN					BRUXELLES							
20104	0	Moskva-Bjelorusskaja	80 03	80 03	20 35										
20102	0	Brest-Central (HM)	59 51	80 35	11 53										
20109	0	Kiev													
20102	0	Brest-Central (HM)													
51810	0	Terespol (HEor)													
51038	0	Warszawa-Wschodnia													
51006	0	Poznan Glowny													
51001	0	Kunowice													
50086	0	Frankfurt(Oder)													
50081	0	Berlin Hbf.													
80036	0	Berlin Zool Garten	7 07		20 49										
80406	0	Helmstedt													
80390	0	Hannover Hbf.	9 57		23 59	6 01									
80394	0	Hamm-Westf.	11 13												
80260	0	Düsseldorf Hbf.	12 26												
80500	0	Köln Hbf.	12 50			10 00									
80500	0	Köln Hbf.			17 08		10 06								
80101	0	Aachen Hbf.			18 00		11 15								
87015	0	Paris-Nord			22 09	8 40									
		Destino													

① THUNERSEE
② PARSIFAL



	I	II	III	IV	V	VI	VII	VIII	IX	X	XI	XII	XIII	XIV	XV
Tipo de tren	Diurno	EC	EC	EC	EC	Diurno	Estrella	Estrella							
Número circulación	2093	21	323	23	33	665	223	227							
Número ordenador	2093	21	323	23	33	2087	223	227							
Plazas	1-2	1-2	1-2	1-2	1-2	1-2	1-2	1-2							
Prestaciones		■	⊗	⊗	⊗		⊗	⊗							
Suplementos/P. Global															
Circulación	LMX/SD	LMX/SD	LMX/SD	LMX/SD	LMX/SD	LMX/SD	LMX/SD	LMX/SD							
Notas		①					②								

Cod. Est.	Km.	Origen	GINEBRA		GINEBRA	
87013	0	Paris-Lyon	7 14	12 25	20 06	20 09
87025	0	Dijon Ville	8 53	14 01	22 36	22 42
87354	0	Frasne	10 15	15 18		
85990	0	Vallorbe CFF	10 32	15 34	0 30	0 49
85550	0	Lausanne	11 06	16 07		
85550	0	Lausanne		11 13		16 13
85080	0	Brig		12 38		17 38
83111	0	Milano C.		14 45		19 45
83111	0	Milano C.				
83466	0	Piacenza				5 46
83442	0	Parma				
83444	0	Bologna-Centrale				7 10
83444	0	Bologna-Centrale				7 15
83333	0	Firenze S.M.Novella				8 23
83444	0	Bologna-Centrale				
83400	0	Ancona				
83666	0	Bari-Centrale				
83622	0	Brindisi				
83111	0	Milano C.	9 10		21 05	
83266	0	Verona Porta Nuova	10 46		22 24	6 40
83228	0	Padova	11 46		23 19	8 05
83221	0	Venezia Mestre	12 11		23 40	8 33
83221	0	Venezia Mestre	12 13		23 40	8 36
83222	0	Venezia S. Lucia	12 23		23 52	8 45
83244	0	Trieste Centrale				
83281	0	Villa Opicina				
72471	0	Sezanne				
72246	0	Ljubljana				
72246	0	Ljubljana				
72892	0	Zagreb Glavni Kolodvor				
72104	0	Beograd				
72104	0	Beograd				
73106	0	Athine				
72104	0	Beograd				
52100	0	Sofija				
75100	0	Istanbul				

① LUTETIA
② PARSIFAL



	I	II	III	IV	V	VI	VII	VIII	IX	X	XI	XII	XIII	XIV	XV
Tipo de tren	Diurno	EC	EC	Diurno	EC	Diurno	Estrella	Estrella	Estrella						
Número circulación	2116	24	330	328	28	2148	216	226	222						
Número ordenador	2088	24	330	328	28	2116	216	226	222						
Plazas	1-2	1-2	1-2	1-2	1-2	1-2	2-1	1-2	1-2						
Prestaciones		⊗	■		⊗			⊗							
Suplementos/P. Global															
Circulación	LMX/SD	LMX/SD	LMX/SD	LMX/SD	V	LMX/SD	LMX/SD	LMX/SD	LMX/SD						
Notas		①			②										

Cod. Est.	Km.	Origen	GINEBRA		GINEBRA	
75100	0	Istanbul				
52100	0	Sofija				
72104	0	Beograd				
73106	0	Athine				
72104	0	Beograd				
72104	0	Beograd				
72892	0	Zagreb Glavni Kolodvor				
72246	0	Ljubljana				
72471	0	Ljubljana				
83281	0	Villa Opicina				
83244	0	Trieste Centrale				
83222	0	Venezia S. Lucia	17 25			20 05
83221	0	Venezia Mestre	17 37			20 17
83221	0	Venezia Mestre	17 37			20 17
83228	0	Padova	18 00			20 39
83266	0	Verona Porta Nuova	19 01			21 34
83111	0	Milano C.	20 45			
83622	0	Brindisi				
83666	0	Bari-Centrale				
83400	0	Ancona		15 47		
83444	0	Bologna-Centrale		18 23		
83333	0	Firenze S.M.Novella				20 55
83444	0	Bologna-Centrale				21 59
83444	0	Bologna-Centrale		18 38		22 05
83442	0	Parma		19 31		
83466	0	Piacenza		20 07		23 30
83111	0	Milano C.		20 55		
83111	0	Milano C.	9 10	14 00		21 10
85080	0	Brig	11 16	16 15		23 13
85550	0	Lausanne	12 40	17 40		
85550	0	Lausanne	12 46		20 15	
85990	0	Vallorbe CFF	13 20		20 49	
87354	0	Frasne			21 07	
87025	0	Dijon Ville	14 49		22 18	4 34
87013	0	Paris-Lyon	16 28		23 55	5 35
						6 42
						7 22
						8 25
						9 21

① LUTETIA
② LEMANO



	I	II	III	IV	V	VI	VII	VIII	IX	X	XI	XII	XIII	XIV	XV
Tipo de tren	Diurno	Estrella	Estrella	Estrella	Estrella	Estrella	Estrella								
Número circulación	925	416	663	803	213	211	217								
Número ordenador	925	416	663	803	213	211	217								
Plazas	1-2	1-2	1-2	1-2	1-2	1-2	1-2								
Prestaciones	X				X										
Suplementos/P. Global															
Circulación	LMXNSD	LMXNSD	LMXNSD	LMXNSD	LMXNSD	LMXNSD	LMXNSD								
Notas															

Cod. Est.	Km.	Origen	I	II	III	IV	V	VI	VII	VIII	IX	X	XI	XII	XIII	XIV	XV
		LYON															
87013	0	Paris-Lyon	10 47				18 47	20 56	22 22								
87025	0	Dijon Ville					21 18	23 48	1 18								
87066	0	Chambéry	13 42				23 49	2 28									
87066	0	Chambéry		14 08			23 52	2 48									
87242	0	Modane		15 38				4 35									
83001	0	Torino-P.N.		17 00			2 48	6 10	7 13								
83001	0	Torino-P.N.			19 10				7 13								
83111	0	Milano C.			20 50				8 48								
83001	0	Torino-P.N.				22 05	3 02	6 33									
83335	0	Genes Piazza Principe (Gnes)				0 20	4 40	8 34									
83366	0	Pisa Centrale				2 23	6 30	10 51									
83366	0	Pisa Centrale				2 26	6 33	10 54									
83339	0	Livorno Centrale				2 39		11 24									
83555	0	Roma Termini					9 45										
83555	0	Roma Termini															
83500	0	Napoli Centrale					8 52	17 00									
83622	0	Brindisi															
		VENEZIA															
		Destino															

1 FOSCARI

	I	II	III	IV	V	VI	VII	VIII	IX	X	XI	XII	XIII	XIV	XV
Tipo de tren	Estrella	Estrella	Estrella	Estrella	Diurno	Estrella									
Número circulación	210	212	214	414	922	216									
Número ordenador	210	212	214	414	922	216									
Plazas	1-2	1-2	1-2	1-2	1-2	2-4									
Prestaciones	X	X	X	X	X	X									
Suplementos/P. Global															
Circulación	LMXNSD	LMXNSD	LMXNSD	LMXNSD	LMXNSD	LMXNSD									
Notas															

Cod. Est.	Km.	Origen	I	II	III	IV	V	VI	VII	VIII	IX	X	XI	XII	XIII	XIV	XV
		LYON															
83622	0	Brindisi															
83500	0	Napoli Centrale			13 55												
83555	0	Roma Termini				19 10											
83339	0	Livorno Centrale			19 25												
83366	0	Pisa Centrale			19 40	22 09											
83366	0	Pisa Centrale			19 43	22 12											
83335	0	Genes Piazza Principe (Gnes)			22 04	0 13											
83001	0	Torino-P.N.			23 59	1 53											
83111	0	Milano C.				7 15											
83001	0	Torino-P.N.				8 47											
83001	0	Torino-P.N.	0 15	2 08	8 57	12 25											
87242	0	Modane	1 43		10 40	14 03											
87066	0	Chambéry	3 12	4 55	11 47	15 11											
87066	0	Chambéry	3 25	4 58	11 50		15 57										
87025	0	Dijon Ville	6 10	7 38													
87013	0	Paris-Lyon	9 12	10 06													
		LYON															
		LYON															
		Destino															



	I	II	III	IV	V	VI	VII	VIII	IX	X	XI	XII	XIII	XIV	XV
Tipo de tren	Diurno	Estrella	Estrella												
Número circulación	8543	313	312												
Número ordenador	8543	313	313												
Plazas	1-2	1-2	2-4												
Prestaciones		✕	✕												
Suplementos/P. Global															
Circulación	LMXSD	LMXSD	LMXSD												
Notas		①	②												

Cod. Est.	Km.	Origen			
87014	0	Paris Montparnasse	15	55	
87007	0	St. Pierre des Corps			
87081	0	Poitiers			
87076	0	Angoulême			
87058	0	Bordeaux	18	58	
87052	0	Dax	20	11	
87900	0	Bayonne	20	41	
87206	0	Biarriz-La Negresse	20	52	
11602	0	Hendaye	21	16	
11602	0	Hendaye	21	21	
11600	0	Irún	21	26	
11600	0	Irún			22 00 22 00
11511	0	Donostia	22	18	22 18
11208	0	Gasteiz	0	22	0 22
11200	0	Miranda de Ebro	0	49	0 49
11100	0	Burgos	2	00	2 00
11000	0	Venta de Baños			
10600	0	Valladolid-Campo Grande	3	28	3 28
10500	0	Medina del Campo	4	00	4 00
30100	0	Salamanca	4	56	4 56
33013	0	Ciudad Rodrigo	6	05	6 05
33016	0	Fuentes de Oñoro	6	41	6 41
94369	0	Vilar-Formoso	6	45	6 45
94369	0	Vilar-Formoso	7	00	7 00
94384	0	Cerdeira	7	24	7 24
94368	0	Guarda	7	43	7 43
94383	0	Vila Franca des Neves	8	11	8 11
94367	0	Mangualde	9	03	9 03
94379	0	Nelas	9	13	9 13
94366	0	Pampilhosa	10	15	10 15
94366	0	Pampilhosa			10 32
94343	0	Aveiro			10 57
94344	0	Espinho			11 29
94346	0	Oporto-Campanha			11 45
94366	0	Pampilhosa	10	30	
94365	0	Coimbra	10	43	
94364	0	Pombal	11	13	
94363	0	Fátima	11	39	
94362	0	Entroncamento	11	57	
94361	0	Lisboa-Santa Apolonia	13	05	

① SUD-EXPRESS
② SUD-EXPRESS.



	I	II	III	IV	V	VI	VII	VIII	IX	X	XI	XII	XIII	XIV	XV
Tipo de tren	Estrella	Estrella	Estrella												
Número circulación	311	310	8530												
Número ordenador	310	310	8530												
Plazas	2-4	1-2	1-2												
Prestaciones	✕	✕													
Suplementos/P. Global															
Circulación	LMXSD	LMXSD	LMXSD												
Notas	①	②													

Cod. Est.	Km.	Origen			
94361	0	Lisboa-Santa Apolonia	17	03	
94362	0	Entroncamento	18	07	
94363	0	Fátima	18	25	
94364	0	Pombal	18	53	
94365	0	Coimbra	19	24	
94366	0	Pampilhosa	19	37	
94346	0	Oporto-Campanha	18	05	
94344	0	Espinho	18	24	
94343	0	Aveiro	19	00	
94366	0	Pampilhosa	19	23	
94366	0	Pampilhosa	20	00	20 00
94379	0	Nelas	21	25	21 25
94367	0	Mangualde	21	38	21 38
94383	0	Vila Franca des Neves	22	34	22 34
94368	0	Guarda	23	13	23 13
94384	0	Cerdeira	23	27	23 27
94369	0	Vilar-Formoso	23	54	23 54
94369	0	Vilar-Formoso	0	09	0 09
33016	0	Fuentes de Oñoro	0	24	0 24
33013	0	Ciudad Rodrigo	0	46	0 46
30100	0	Salamanca	2	05	2 05
10500	0	Medina del Campo	2	54	2 54
10600	0	Valladolid-Campo Grande	3	23	3 23
11000	0	Venta de Baños			
11100	0	Burgos	4	45	4 45
11200	0	Miranda de Ebro	5	50	5 50
11208	0	Gasteiz	6	23	6 23
11511	0	Donostia	8	32	8 32
11600	0	Irún	8	55	8 55
11600	0	Irún	9	00	9 00
11602	0	Hendaye	9	04	9 04
11602	0	Hendaye			9 36
87206	0	Biarriz-La Negresse			9 59
87900	0	Bayonne			10 09
87058	0	Bordeaux			12 00
87076	0	Angoulême			
87081	0	Poitiers			
87007	0	St. Pierre des Corps			
87014	0	Paris Montparnasse	15	00	

① SUD-EXPRESS.
② SUD-EXPRESS.



9.2.- Horarios Radiales

Linea	1	2	3	4	5	6	7	8	9	10	11	12	13	14	15	16	17	18	19	20	21	22	23	24	25	26	27	28	29	30	31	32	33	34	35	36	37	38	39	40	41	42	43	44	45	46	47	48	49	50							
1	10:00	10:15	10:30	10:45	11:00	11:15	11:30	11:45	12:00	12:15	12:30	12:45	13:00	13:15	13:30	13:45	14:00	14:15	14:30	14:45	15:00	15:15	15:30	15:45	16:00	16:15	16:30	16:45	17:00	17:15	17:30	17:45	18:00	18:15	18:30	18:45	19:00	19:15	19:30	19:45	20:00	20:15	20:30	20:45	21:00	21:15	21:30	21:45	22:00	22:15	22:30	22:45	23:00	23:15	23:30	23:45	24:00

Linea	1	2	3	4	5	6	7	8	9	10	11	12	13	14	15	16	17	18	19	20	21	22	23	24	25	26	27	28	29	30	31	32	33	34	35	36	37	38	39	40	41	42	43	44	45	46	47	48	49	50							
1	10:00	10:15	10:30	10:45	11:00	11:15	11:30	11:45	12:00	12:15	12:30	12:45	13:00	13:15	13:30	13:45	14:00	14:15	14:30	14:45	15:00	15:15	15:30	15:45	16:00	16:15	16:30	16:45	17:00	17:15	17:30	17:45	18:00	18:15	18:30	18:45	19:00	19:15	19:30	19:45	20:00	20:15	20:30	20:45	21:00	21:15	21:30	21:45	22:00	22:15	22:30	22:45	23:00	23:15	23:30	23:45	24:00



	I	II	III	IV	V	VI	VII	VIII	IX	X	XI	XII	XIII	XIV	XV
Tipo de tren	Reg.Exp.	Talgo	Reg.Exp.	Reg.Exp.	Estrella										
Número circulación	131	8001	79	8003	8011	831									
Número ordenador	131	8001	79	8003	8011	831									
Plazas	1-2	1-2	1-2	1-2	1-2	2-4									
Prestaciones	☎		📺		📺										
Suplementos/P. Global															
Circulación	LMKVS	LMKVS	LMKVS	LMKVS	LMKV D	LMKV D									
Notas	①	②	③	④											

Cod. Est.	Km.	Origen	San Marcos	Alicante	Rbernesga	R.Pisuerga	C. Verde
18000	0	Madrid-Atocha Cercanias	11 15	14 30	18 15		
18002	0	Madrid-Nuevos Ministerios	11 22	18 22			
17000	0	Madrid-Chamartín	11 28	14 43	18 28		
17000	0	Madrid-Chamartín	8 00	11 30	15 00	18 30	20 00 23 10
10200	43	Villalba de Guadarrama	8 30				
10203	56	El Escorial					
10400	119	Avila	9 24	12 57	16 20	19 57	21 25 0 46
10400	119	Avila	9 25	12 58	16 21	19 58	21 26 0 48
10409	162	Arevalo		13 24		20 24	21 51
10500	194	Medina del Campo	10 03	13 42	17 03	20 42	22 10 1 37
10600	239	Valladolid-Campo Grande	10 25	14 05	17 26	21 05	22 33 2 05
10600	239	Valladolid-Campo Grande	10 27	14 07	17 27	21 07	22 34 2 20
11000	280	Venta de Baños		14 31		21 31	22 56 3 00
14100	292	Palencia	10 55	14 40	17 59	21 40	23 05 3 37
14100	292	Palencia	10 56	14 41	18 00	21 41	■ 3 47
15004	313	Paredes de Nava		14 54		21 54	
15007	339	Villada		15 08		22 08	
15009	353	Sahagún	11 27	15 18	18 32	22 18	4 23
15100	415	León	11 58	15 50	19 06	22 50	5 00
15100	415	León	12 00	■	19 08	■	5 15
15122	517	Pola de Lena			20 40		7 03
15203	527	Mieres-Puente	13 55				
15204	528	Mieres			20 52		7 18
15211	544	Oviedo	14 13		21 09		7 40
15211	544	Oviedo	14 15		21 12		7 45
15402	575	Gijón-Jovellanos	14 40		21 36		8 21
15403	576	Gijón-Cercanias	14 45		21 40		8 25
		Destino	■	■	■		

- ① Continúa a Ourense como RE 2083
- ② Los domingos efectúa la salida de Madrid-Ch.
- ③ No circula 24 y 31-XII-94.
- ④ Oportunamente se comunicará fecha de llegada a Gijón-Cercanias, actualmente Gijón-Jovellanos.



	I	II	III	IV	V	VI	VII	VIII	IX	X	XI	XII	XIII	XIV	XV
Tipo de tren	Reg.Exp.	Reg.Exp.	Talgo	Reg.Exp.	Estrella										
Número circulación	8010	8002	78	8000	130	830									
Número ordenador	8010	8002	78	8000	130	830									
Plazas	1-2	1-2	1-2	1-2	1-2	2-4									
Prestaciones	☎		📺		📺										
Suplementos/P. Global															
Circulación	LMKVS	LMKVS	LMKVS	LMKVS	LMKVS	LMKV D									
Notas	①	②	③	④	⑤										

Cod. Est.	Km.	Origen	R.Pisuerga	Rbernesga	San Marcos	Alicante
15403	0	Gijón-Cercanias			11 10	15 50 22 05
15402	0	Gijón-Jovellanos			11 13	15 54 22 09
15211	32	Oviedo	○		11 35	16 19 22 40
15211	32	Oviedo			11 38	16 21 23 05
15204	48	Mieres			11 53	16 23 23 23
15203	49	Mieres-Puente				16 38
15122	59	Pola de Lena			12 04	23 39
15100	161	León	○	■	13 30	18 25 1 20
15100	161	León			7 15	13 32 16 00 18 27 1 35
15009	223	Sahagún			7 47	14 02 16 31 18 55
15007	237	Villada			7 56	16 40
15004	263	Paredes de Nava			8 10	16 54 2 18
14100	284	Palencia	○	■	8 23	14 35 17 08 19 24 3 00
14100	284	Palencia			7 05	8 24 14 36 17 09 19 25 3 05
11000	296	Venta de Baños			7 15	8 34 17 19 3 32
10600	337	Valladolid-Campo Grande	○	■	7 36	8 55 15 05 17 40 19 53 4 33
10600	337	Valladolid-Campo Grande			7 37	8 57 15 06 17 42 19 55 4 48
10500	382	Medina del Campo			7 58	9 18 15 28 18 06 20 16 5 26
10409	414	Arevalo			8 16	9 35
10400	457	Avila	○	■	8 42	10 02 16 14 18 50 20 56 6 16
10400	457	Avila			8 43	10 03 16 15 18 51 20 57 6 17
10203	520	El Escorial				
10200	533	Villalba de Guadarrama				21 55
17000	576	Madrid-Chamartín	○	■	10 10	11 33 17 42 20 25 22 34 8 10
17000	576	Madrid-Chamartín			■	■ 18 00 ■ ■ ■
18002	576	Madrid-Nuevos Ministerios				
18000	576	Madrid-Atocha Cercanias	○			18 13
		Destino				ALICANTE T3

- ① No circula el 12-X, 1-XI, 6 y 8-XII y 6-I-95.
- ② No circula el 25-XII y 1-I-95.
- ③ Los domingos efectúa su llegada a Madrid-Ch.
- ④ Procede de Gijón como RE. 2082.
- ⑤ Oportunamente se comunicará fecha de salida de Gijón-Cercanias, actualmente Gijón-Jovellanos.



	I	II	III	IV	V	VI	VII	VIII	IX	X	XI	XII	XIII	XIV	XV
Tipo de tren	Talgo	Talgo	Estrella												
Número circulación	61	77	11831												
Número ordenador	61	77	831												
Plazas	1-2	1-2	2-4												
Prestaciones															
Suplementos/P. Global															
Circulación	LMXVSD	LMXVSD	LMXV D												
Notas															

Cod. Est.	Km. Origen	ALICANTE CANTABRIA T3		
		I	II	III
18000	0 Madrid-Atocha Cercanias		15 53	
17000	0 Madrid-Chamartín	○ ■	16 06	■
17000	0 Madrid-Chamartín	9 00	16 30	23 10
10400	119 Avila	10 21	17 55	0 48
10500	194 Medina del Campo	11 04	18 36	1 37
10600	239 Valladolid-Campo Grande	○ 11 25	18 56	2 05
10600	239 Valladolid-Campo Grande	11 26	18 57	2 20
11000	280 Venta de Baños			3 00
14100	292 Palencia	○ 11 55	19 26	3 12
14100	292 Palencia	11 56	19 27	3 27
14104	325 Frómista			3 59
14107	342 Osorno			4 18
14111	365 Herrera del Pisuerga			4 45
14112	371 Alar del Rey-San Quirce			4 56
14114	390 Aguilar de Campoo	12 49	20 19	5 14
14200	402 Mataporquera			5 30
14202	421 Reinosa	13 14	20 44	5 53
14206	455 Bárcena			6 30
14210	471 Los Corrales de Buelna			6 48
14213	480 Torrelavega	14 02	21 31	7 03
14216	490 Renedo			7 22
14223	510 Santander	○ 14 30	21 55	7 55
	Destino	■	■	■



	I	II	III	IV	V	VI	VII	VIII	IX	X	XI	XII	XIII	XIV	XV
Tipo de tren	Talgo	Talgo	Estrella												
Número circulación	76	60	11830												
Número ordenador	76	60	830												
Plazas	1-2	1-2	2-4												
Prestaciones															
Suplementos/P. Global															
Circulación	LMXVSD	LMXVSD	LMXV D												
Notas															

Cod. Est.	Km. Origen	CANTABRIA T3		
		I	II	III
14223	0 Santander	8 15	15 50	23 00
14216	20 Renedo			23 18
14213	30 Torrelavega	8 37	16 11	23 29
14210	39 Los Corrales de Buelna			23 39
14206	55 Bárcena			23 58
14202	89 Reinosa	9 23	16 55	0 46
14200	108 Mataporquera			1 04
14114	120 Aguilar de Campoo	9 44	17 18	1 15
14112	139 Alar del Rey-San Quirce			1 31
14111	145 Herrera del Pisuerga			1 39
14107	168 Osorno			1 55
14104	185 Frómista			2 09
14100	218 Palencia	○ 10 40	18 13	2 35
14100	218 Palencia	10 41	18 14	2 50
11000	230 Venta de Baños			3 32
10600	271 Valladolid-Campo Grande	○ 11 12	18 44	4 33
10600	271 Valladolid-Campo Grande	11 13	18 45	4 48
10500	316 Medina del Campo	11 35	19 07	5 26
10400	391 Avila	12 18	19 51	6 17
17000	510 Madrid-Chamartín	○ 13 42	21 20	8 10
17000	510 Madrid-Chamartín	14 00		
18000	510 Madrid-Atocha Cercanias	○ 14 13		
	Destino	■	■	■



Summary table for R-4 (→) showing train types, circulation numbers, and services across various stations.

Main departure schedule for R-4 (→) listing train numbers, origins, and arrival times at various stations.

1 No circula el 24 y 31-XII-94. 2 Del 4-XII-94 al 8-I-95 circula lunes, miércoles y viernes y diario del 8-IV al 17-IV-95.



Summary table for R-4 (←) showing train types, circulation numbers, and services across various stations.

Main arrival schedule for R-4 (←) listing train numbers, origins, and arrival times at various stations.

1 Del 2-XII-94 al 7-I-95 circula lunes, miércoles y viernes y diario del 7-IV al 16-IV-95. 2 No circula el 24 y 31-XII-94.



	I	II	III	IV	V	VI	VII	VIII	IX	X	XI	XII	XIII	XIV	XV
Tipo de tren	■	Diurno	■												
Número circulación	100	11571	104												
Número ordenador	100	570	104												
Plazas	1-2	1-2	1-2												
Prestaciones	■	■	■												
Suplementos/P. Global															
Circulación	LMKSD	LMKV D	LMKSD												
Notas	①	②	③												

Cod. Est.	Km.	Origen	I	II	III
17000	0	Madrid-Chamartin	7 00	15 00	17 00
70200	57	Guadalajara	7 34	15 35	17 29
70302	140	Sigüenza		16 24	
70403	181	Arcos de Jalón		16 51	
70500	205	Ariza		17 04	
70600	244	Calatayud	9 10	17 27	19 07
71000	341	Zaragoza-El Portillo	○ 10 00	18 23	20 08
71000	341	Zaragoza-El Portillo	10 05	18 42	20 13
81202	416	Tudela de Navarra	10 45	19 27	20 57
81200	432	Castejón de Ebro	○ 10 55		
81200	0	Castejón de Ebro		19 44	
81110	5	Alifaro		20 00	
81108	28	Calahorra		20 35	
81100	80	Logroño	○		
81200	432	Castejón de Ebro	10 55		
80108	474	Tafalla	○ 11 20		21 33
80100	512	Pamplona	○ 11 48		22 03
		Destino			

- ① No circula el 25-XII-94 y 1-I-95.
- ② Circula el 8-X, 3-XII, 24-XII, 31-XII-94 y 7-I-95.
- ③ No circula el 15-IV-95.



	I	II	III	IV	V	VI	VII	VIII	IX	X	XI	XII	XIII	XIV	XV
Tipo de tren	Tren H.	Diurno	■												
Número circulación	106	11572	102												
Número ordenador	107	573	103												
Plazas	1-2	1-2	1-2												
Prestaciones	■	■	■												
Suplementos/P. Global															
Circulación	LMKSD	LMKV D	LMKSD												
Notas	①	②	③												

Cod. Est.	Km.	Origen	I	II	III
80100	0	Pamplona	8 00		18 07
80108	38	Tafalla	8 30		18 36
81200	80	Castejón de Ebro	○ 8 55		
81100	0	Logroño		15 15	
81108	52	Calahorra		15 49	
81110	75	Alifaro		16 03	
81200	80	Castejón de Ebro	○		
81200	80	Castejón de Ebro	8 55		
81202	96	Tudela de Navarra	9 06	16 21	19 12
71000	171	Zaragoza-El Portillo	○ 9 55	17 05	19 55
71000	171	Zaragoza-El Portillo	10 00	17 30	20 00
70600	268	Calatayud	10 51	18 33	20 51
70500	307	Ariza		18 57	
70403	331	Arcos de Jalón		19 11	
70302	372	Sigüenza		19 38	
70200	455	Guadalajara	○ 12 30	20 25	22 30
17000	562	Madrid-Chamartin	○ 13 05	21 00	23 10
		Destino			

- ① No circula el 25-XII-94 y 1-I-95.
- ② Circula el 8-X, 3-XII, 24-XII, 31-XII-94 y 7-I-95.
- ③ No circula el 15-IV-95.



	I	II	III	IV	V	VI	VII	VIII	IX	X	XI	XII	XIII	XIV	XV
Tipo de tren	Talgo	Talgo	Talgo	Talgo	Diurno	Talgo	Diurno	Talgo	Talgo	Talgo	Talgo	Estrella	Tren H.	Estrella	
Número circulación	100	176	30178	374	1545	43	570	378	104	143	170	370	874	30874	
Número ordenador	100	176	178	374	544	42	570	378	104	142	170	370	874	1370	
Plazas	1-2	1-2	1-2	1-2	1-2	1-2	1-2	1-2	1-2	1-2	1-2	1-2	1-2	1-2	2-4
Prestaciones	☎	☎	☎	☎	☎	☎	☎	☎	☎	☎	☎	☎	☎	☎	☎
Suplementos/P. Global															
Circulación	LMXVSD	LMXVS	LMXVS	LMXVSD	LMXVSD	LMXV D	LMXV D	LMXVSD	LMXVSD	LMXV D	VSD	LMXV D	LMX		
Notas	1	2	3	4	5	6	7	8	9	10	11	12			

Cod. Est.	Km.	Origen	■	■	■	■	■	■	■	■	■	■	■	■	■
17000	0	Madrid-Chamartín													
70103	33	Alcalá de Henares													
70200	57	Guadalajara													
70302	140	Sigüenza													
70401	164	Medinaceli													
70403	181	Arcos de Jalón													
70500	205	Arza													
70502	218	Alhama de Aragón													
70504	231	Ateca													
70600	244	Calatayud													
70700	280	Ricla-La Almunia													
70703	295	Epila													
71000	341	Zaragoza-El Portillo	○												
71000	341	Zaragoza-El Portillo	○												
78200	402	Tardienta													
74200	424	Huesca													
74204	459	Ayerbe													
74211	518	Sabiñánigo													
74213	534	Jaca													

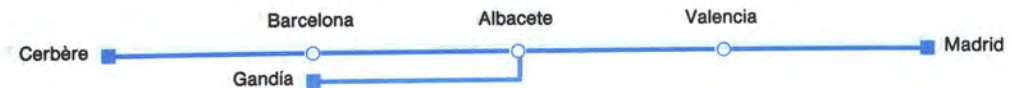
- 1 No circula el 25-XII y el 1-I-95.
- 2 Circula del 16-XII al 10-I y del 7-IV al 19-IV-95. Circula el 2-XII, 3-XII, 8-XII y 9-XII.
- 3 No circula del 16-XII al 10-I-95 y del 7-IV al 19-IV-95. No circula el 2-XII, 3-XII, 8-XII y 9-XII-94.
- 4 Diano hasta Barna. Continúa a Cerbere del 16-XII al 9-I-95 y del 6-IV al 17-IV-95.
- 5 Circula diario del 16-XII al 10-I-95 y del 7-IV al 19-IV-95. Circula los días 2-XII, 3-XII, 8-XII y 9-XII-94. No circula el 25-XII y el 31-XII-94. Periodo de circulación sujeto a modificaciones.
- 6 Circula el 8-X, 3-XII, 24-XII, 31-XII y 7-I-95.
- 7 Circula el 8-X, 3-XII, 24-XII, 31-XII y 7-I-95.
- 8 No circula el 15-IV-95.
- 9 No circula el 25-XII y 1-I-95.
- 10 Circula diario del 5-XII al 10-I-95 y del 6-IV al 18-IV-95.
- 11 Circula diario del 3-XII al 10-I-95 y del 6-IV al 18-IV-95. No circula el 24-XII, 31-XII y 15-IV-95.
- 12 No circula del 5-XII al 10-I-95 y del 6-IV al 18-IV-95.



	I	II	III	IV	V	VI	VII	VIII	IX	X	XI	XII	XIII	XIV	XV
Tipo de tren	Talgo	Talgo	Talgo	Talgo	Diurno	Talgo	Diurno	Talgo	Talgo	Talgo	Talgo	Estrella	Tren H.	Estrella	
Número circulación	171	141	106	41	1543	30179	1177	376	573	379	102	372	875	30876	
Número ordenador	171	141	107	41	543	179	177	377	573	379	103	373	875	1373	
Plazas	1-2	1-2	1-2	1-2	1-2	1-2	1-2	1-2	1-2	1-2	1-2	1-2	1-2	1-2	2-4
Prestaciones	☎	☎	☎	☎	☎	☎	☎	☎	☎	☎	☎	☎	☎	☎	☎
Suplementos/P. Global															
Circulación	LMXVS	LMXVSD	LMXVSD	LMXVSD	LMXVSD	LMXV D	LMXV D	LMXVSD	LMXV D	LMXV D	LMXVSD	VSD	LMXV D	LMX	
Notas	1	2	3	4	5	6	7	8	9	10	11	12			

Cod. Est.	Km.	Origen	■	■	■	■	■	■	■	■	■	■	■	■	■
74213	0	Jaca													
74211	16	Sabiñánigo													
74204	75	Ayerbe													
74200	110	Huesca													
78200	132	Tardienta													
71000	193	Zaragoza-El Portillo	○												
71000	193	Zaragoza-El Portillo													
70703	239	Epila													
70700	254	Ricla-La Almunia													
70600	290	Calatayud													
70504	303	Ateca													
70502	316	Alhama de Aragón													
70500	329	Arza													
70403	353	Arcos de Jalón													
70401	370	Medinaceli													
70302	394	Sigüenza													
70200	477	Guadalajara													
70103	501	Alcalá de Henares													
17000	534	Madrid-Chamartín	○												

- 1 No circula el 25-XII y el 1-I-95.
- 2 No circula el 25-XII y el 1-I-95.
- 3 Circula diario del 15-XII al 9-I y del 6-IV al 18-IV-95. Circula los días 1-XII, 2-XII, 3-XII y 8-XII. No circula el 25-XII y el 31-XII-94. Periodo de circulación sujeto a modificaciones.
- 4 No circula del 15-XII al 9-I-95 y del 6-IV al 18-IV-95. No circula el 1-XII, 2-XII, 3-XII y 8-XII-94.
- 5 Circula del 15-XII al 9-I-95 y del 6-IV al 18-IV-95. Circula el 1-XII, 2-XII, 3-XII, 8-XII, 24-XII y 31-XII-94.
- 6 Diario desde Barna (S.A.C.). Proceda de Portbou del 17-XII al 10-I y del 7-IV al 18-IV-95.
- 7 Circula el 8-X, 3-XII, 24-XII, 31-XII y 7-I-95.
- 8 Circula el 8-X, 3-XII, 24-XII, 31-XII y 7-I-95.
- 9 No circula el 15-IV-95.
- 10 Circula diario del 5-XII al 10-I-95 y del 6-IV al 18-IV-95.
- 11 Diano del 3-XII al 10-I-95 y del 6-IV al 18-IV-95. No circula el 24-XII, 31-XII y 15-IV-95.
- 12 No circula del 5-XII al 10-I-95 y del 6-IV al 18-IV-95.



Summary table for R-8 (→) with columns I-XV and rows for Tipo de tren, Número circulación, Prestaciones, and Suplementos/P. Global.

Summary table for R-8 (←) with columns I-XV and rows for Tipo de tren, Número circulación, Prestaciones, and Suplementos/P. Global.

Main table for R-8 (→) listing train services with columns for Cod. Est., Km., Origen, and destinations I-XV.

Main table for R-8 (←) listing train services with columns for Cod. Est., Km., Origen, and destinations I-XV.

1) Madrid Valencia circula diario excepto domingos y 12-X, 1-XI, 6, 8-XII-94, 6-I, 14-IV, 1-V-95. Circula 19-III-95. Valencia Barcelona circula diario.

1) No circula 12-X, 1-XI, 6, 8-XII-94, 6-I, 14-IV y 1-V-95. Circula el 24 y 31-XII-94. No circula 30-IV y 1-V-95.

	I	II	III	IV	V	VI	VII	VIII	IX	X	XI	XII	XIII	XIV	XV
Tipo de tren	Reg.Exp.				Talgo		Talgo	Talgo	Talgo						
Número circulación	20	8043	22	24	76	26	30250	78	75	28					
Número ordenador	20	8043	22	24	76	26	250	78	74	28					
Plazas	1-2	1-2	1-2	1-2	1-2	1-2	1-2	1-2	1-2	1-2					
Prestaciones	[Iconos de prestaciones]														
Suplementos/P. Global	[Iconos de suplementos]														
Circulación	LMXVSD	LMXVSD	LMXVSD	LMXVSD	LMXVSD	LMXV D	S	LMXV D	S	LMXV D					
Notas	[Notas 1, 2, 3]														

Cod. Est.	Km. Origen	C.MANCHA C.REAL 216	SANTANDER T3	IRUN BILBAO T5	GUJON T3	A CORUÑA VIGO T3
17000	0 Madrid-Chamartín	8 00	10 00	12 00	14 00	16 00
18000	0 Madrid-Atocha Cercanías	8 13	10 13	12 13	14 13	16 13
18000	0 Madrid-Atocha Cercanías	8 15	10 15	12 15	14 15	16 15
60200	53 Aranjuez	8 42	10 42			
60400	152 Alcázar de San Juan	9 28	10 10			19 27
60402	160 Campo de Criptana		10 16			19 27
60406	193 Socuellamos		10 33			
60500	211 Villarrobledo		10 44			
60505	251 La Roda de Albacete		11 10			
60600	287 Albacete	10 24	11 28	12 18	14 24	16 24
60600	287 Albacete	10 25	11 30	12 19	14 25	16 25
60800	367 Almansa		12 09	12 54	15 18	17 19
60902	404 Villena	11 19	12 32	13 13	15 18	17 19
60905	422 Eida-Petret	11 38	12 49	13 24	15 30	17 32
60911	463 Alacant-Término	12 03	13 15	13 50	15 58	17 58
	Destino					

NOTA: Relación de trenes Alicante-Benidorm-Altea de la Generalitat Valenciana. Salidas de Alicante, con destino Benidorm y Altea todas las horas en punto desde las 6.00 h. a las 20.00 h. (El tren de las 12.00 h., sólo hasta Benidorm). Salidas de Alicante, con destino Denia a las 6.00 - 8.00 - 10.00 - 13.00 - 15.00 - 17.00 - 19.00.
 [1] N° de venta autoexpreso 11022.
 [2] No circula el 30-IV-95.

	I	II	III	IV	V	VI	VII	VIII	IX	X	XI	XII	XIII	XIV	XV
Tipo de tren	Talgo	Talgo	Talgo	Talgo	Talgo	Reg.Exp.	Reg.Exp.								
Número circulación	21	129	79	30251	77	23	25	8045	27	29					
Número ordenador	21	129	79	251	77	23	25	8045	27	29					
Plazas	1-2	1-2	1-2	1-2	1-2	1-2	1-2	1-2	1-2	1-2					
Prestaciones	[Iconos de prestaciones]														
Suplementos/P. Global	[Iconos de suplementos]														
Circulación	LMXVS	D	LMXVS	D	LMXVSD	LMXVSD	LMXVSD	LMXVSD	LMXVSD	LMXV D					
Notas	[Notas 1, 2, 3, 4]														

Cod. Est.	Km. Origen	C.MANCHA
60911	0 Alacant-Término	6 45
60905	41 Eida-Petret	7 06
60902	59 Villena	7 18
60800	96 Almansa	7 40
60800	176 Albacete	8 15
60800	176 Albacete	8 16
60505	212 La Roda de Albacete	
60500	252 Villarrobledo	
60406	270 Socuellamos	
60402	303 Campo de Criptana	
60400	311 Alcázar de San Juan	
60200	410 Aranjuez	
18000	463 Madrid-Atocha Cercanías	10 29
18000	463 Madrid-Atocha Cercanías	10 30
17000	463 Madrid-Chamartín	10 43
	Destino	

NOTA: Relación de trenes Denia-Benidorm-Alicante de la Generalitat Valenciana. Salidas de Denia destino Alicante a las 6.25 - 8.25 - 10.25 - 13.25 - 15.25 - 17.25 - 19.25. Salidas de Altea destino Alicante 6.24 - 7.22 - 8.24 - 9.22 - 10.24 - 11.22 - 12.24 - 14.22 - 15.24 - 16.22 - 17.24 - 18.12 - 19.24 - 20.22 - 21.24. Salidas de Benidorm destino Alicante con frecuencia de una hora desde 6.36 h. hasta 21.35 h.
 [1] No circula el 1-V-95.
 [2] No circula el 25-IX-94.
 [3] N de venta autoexpreso 11025.
 [4] No circula 30-IV-95.



	I	II	III	IV	V	VI	VII	VIII	IX	X	XI	XII	XIII	XIV	XV
Tipo de tren	Talgo	Talgo	Talgo	Estrella											
Número circulación	220	222	224	820											
Número ordenador	220	222	224	820											
Plazas	1-2	1-2	1-2	2-4											
Prestaciones															
Suplementos/P. Global															
Circulación	LMKNSD	LMKNSD	LMKVN	LMKVN D											
Notas		①	②	③											

Cod. Est.	Km. Origen	R.MURCIA	C.CALIDA
17000	0 Madrid-Chamartín	9 00	16 05 19 00 23 40
18000	0 Madrid-Atocha Cercanías	9 13	16 18 19 13
18000	0 Madrid-Atocha Cercanías	9 15	16 20 19 15
60200	53 Aranjuez	9 46	16 48 0 45
60300	124 Villacañas		1 32
60400	152 Alcázar de San Juan	10 34	17 33 1 52
60400	152 Alcázar de San Juan	10 35	17 34 2 07
60402	160 Campo de Criptana		2 17
60406	193 Socuellamos	10 59	2 41
60500	211 Villarrobledo	11 10	2 55
60505	251 La Roda de Albacete		3 20
60600	287 Albacete	11 44	18 32 21 18 3 58
60600	287 Albacete	11 45	18 33 21 19 4 28
60700	306 Chinchilla		4 45
61001	319 Pozo-Cañada		4 58
61004	348 Tobarra		5 22
61005	357 Hellín	12 24	19 12 5 31
61007	376 Agramón		5 46
61009	394 Calasparra	12 48	19 36 6 04
61012	419 Cieza	13 04	19 53 6 26
61013	429 Blanca-Abarán		6 40
61015	442 Archena-Fortuna	13 18	20 07 7 04
61017	452 Alguazas-Molina	13 25	7 12
61100	461 Alcantarilla	13 33	20 19 7 22
61200	469 Murcia del Carmen	13 40	20 28 23 03 7 30
61200	469 Murcia del Carmen	13 46	20 30 23 05 7 45
61303	509 Balsicas-Mar Menor	14 12	20 54 23 33 8 25
61304	517 Torre Pacheco	14 19	21 01 8 34
61307	534 Cartagena	14 35	21 16 23 51 8 50
Destino			

① Efectúa parada en La Roda a partir del 10-X-94.
 ② No circula el 12-X, 1-XI, 6 y 8-XII-94.
 ③ Periodo de circulación sujeto a modificaciones.



	I	II	III	IV	V	VI	VII	VIII	IX	X	XI	XII	XIII	XIV	XV
Tipo de tren	Talgo	Talgo	Talgo	Estrella											
Número circulación	225	221	223	823											
Número ordenador	225	221	223	823											
Plazas	1-2	1-2	1-2	2-4											
Prestaciones															
Suplementos/P. Global															
Circulación	LMKV	LMKNSD	LMKNSD	LMKVN D											
Notas		①	③	②											

Cod. Est.	Km. Origen	R.MURCIA	C.CALIDA
61307	0 Cartagena	5 50	8 55 15 40 21 35
61304	17 Torre Pacheco		9 07 15 52 21 51
61303	25 Balsicas-Mar Menor	6 05	9 13 15 59 22 02
61200	65 Murcia del Carmen	6 28	9 40 16 23 22 40
61200	65 Murcia del Carmen	6 30	9 45 16 25 23 00
61100	73 Alcantarilla		9 54 16 33 23 11
61017	82 Alguazas-Molina		10 01 23 20
61015	92 Archena-Fortuna	10 07	16 44 23 30
61013	105 Blanca-Abarán		23 45
61012	115 Cieza	10 21	16 59 23 55
61009	140 Calasparra	10 38	17 17 0 14
61007	158 Agramón		0 30
61005	177 Hellín	11 02	17 46 0 49
61004	186 Tobarra		0 59
61001	215 Pozo-Cañada		1 28
60700	228 Chinchilla		1 39
60600	247 Albacete	8 08	11 38 18 29 1 52
60600	247 Albacete	8 10	11 40 18 30 2 30
60505	283 La Roda de Albacete		11 56 2 55
60500	323 Villarrobledo		12 13 3 22
60406	341 Socuellamos		12 22 3 39
60402	374 Campo de Criptana		4 02
60400	382 Alcázar de San Juan	12 42	19 34 4 10
60400	382 Alcázar de San Juan	12 43	19 35 4 35
60300	410 Villacañas		4 54
60200	481 Aranjuez	13 28	20 25 5 40
18000	534 Madrid-Atocha Cercanías	10 26	14 00 20 59
18000	534 Madrid-Atocha Cercanías	10 28	14 02 21 00
17000	534 Madrid-Chamartín	10 41	14 14 21 13 7 00
Destino			

① No circula el 12-X, 1-XI, 6 y 8-XII-94.
 ② Periodo de circulación sujeto a modificaciones.
 ③ Efectúa parada en La Roda a partir del 10-X-94.



Table with columns for Reg. Exp., Talgo, Bus, Estrella, and rows for Tipo de tren, Número circulación, and Prestaciones.

Main table listing train services with columns for Cod. Est., Km. Origen, Destino, and departure times for various stations.

① Circula el 6-I y 13-IV-95.
② Circula el 6-I y 13-IV-95.
③ No circula el 6-I y 13-IV-95.
④ No circula el 6-I y 13-IV-95.
⑤ No circula el 24 y 31-XII-94.
⑥ No circula el 24 y 31-XII-94.



Table with columns for Reg. Exp., Bus, Talgo, Estrella, and rows for Tipo de tren, Número circulación, and Prestaciones.

Main table listing train services with columns for Cod. Est., Km. Origen, Destino, and departure times for various stations.

① No circula el 12-X, 1, 9-XI, 6, 8, 26-XII-94 y 6-I-95.
② No circula el 24 y 31-XII-94.
③ No circula el 24 y 31-XII-94.
④ Circula el 12-X, 1-9-XI, 6-8-26-XII-94 y 6-I-95.



Summary table for R-12 (→) with columns I-XV and rows for Tipo de tren, Número circulación, Número ordenador, Plazas, Prestaciones, and Suplementos/P. Global.

Main schedule table for R-12 (→) listing train numbers, origins, and destinations with arrival and departure times.

- Footnote 1: Este tren puede sufrir modificaciones a partir del 16-X-94.
Footnote 2: No circula el 25-XII-94 y 1-I-95.
Footnote 3: No circula el 12-X-94. Este tren puede sufrir modificaciones a partir del 16-X-94.
Footnote 4: Este tren puede sufrir modificaciones a partir del 16-X-94.
Footnote 5: No circula el 12-X-94. Este tren puede sufrir modificaciones a partir del 16-X-94.
Footnote 6: No circula el 24 y 31-XII-94.
Footnote 7: Del 2-XII-94 al 7-I-95 circula los lunes, miércoles y viernes. Diario del 7-IV al 16-IV-95.
Footnote 8: No circula el 24 y 31-XII-94.



Summary table for R-12 (←) with columns I-XV and rows for Tipo de tren, Número circulación, Número ordenador, Plazas, Prestaciones, and Suplementos/P. Global.

Main schedule table for R-12 (←) listing train numbers, origins, and destinations with arrival and departure times.

- Footnote 1: No circula el 12-X-94. Este tren puede sufrir modificaciones a partir del 16-X-94.
Footnote 2: Este tren puede sufrir modificaciones a partir del 16-X-94.
Footnote 3: No circula el 25-XII-94 y 1-I-95.
Footnote 4: Este tren puede sufrir modificaciones a partir del 16-X-94.
Footnote 5: Circula del 4-XII-94 al 8-I-95 los martes, jueves y domingos. Diario del 8-IV al 17-IV-95.
Footnote 6: No circula el 24 y 31-XII-94.
Footnote 7: No circula el 12-X-94. Este tren puede sufrir modificaciones a partir del 16-X-94.
Footnote 8: No circula el 24 y 31-XII-94.

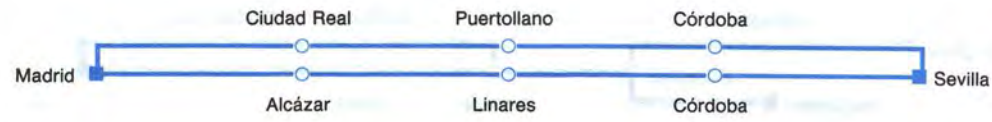


Table with 15 columns (I to XV) and 10 rows (Tren, Circulación, etc.) detailing train specifications and services.

Table showing travel times between stations from Madrid to Sevilla. Includes columns for origin (Cod. Est., Km.) and destination (Destino).

1 No circula el 12-X, 1,9-XI del 4-XII al 11-XII ni del 24-XII -94 al 7-I-95.

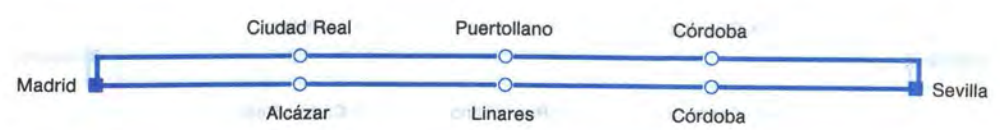


Table with 15 columns (I to XV) and 10 rows (Tren, Circulación, etc.) detailing train specifications and services.

Table showing travel times between stations from Madrid to Sevilla. Includes columns for origin (Cod. Est., Km.) and destination (Destino).

1 No circula el 4-XII al 11-XII ni del 24-XII-94 al 7-I-95.

9.3.- Horarios Transversales



Line	Station	Time	Direction
1
2
3
4
5
6
7
8
9
10
11
12
13
14
15
16
17
18
19
20
21
22
23
24
25
26
27
28
29
30
31
32
33
34
35
36
37
38
39
40
41
42
43
44
45
46
47
48
49
50



Line	Station	Time	Direction
1
2
3
4
5
6
7
8
9
10
11
12
13
14
15
16
17
18
19
20
21
22
23
24
25
26
27
28
29
30
31
32
33
34
35
36
37
38
39
40
41
42
43
44
45
46
47
48
49
50



	I	II	III	IV	V	VI	VII	VIII	IX	X	XI	XII	XIII	XIV	XV
Tipo de tren	Estrella	Estrella													
Número circulación	940	11940													
Número ordenador	940	940													
Plazas	2 ^a	2 ^a													
Prestaciones	ⓧ	ⓧ													
Suplementos/P. Global															
Circulación	V	LMNSD													
Notas	①	②													

	I	II	III	IV	V	VI	VII	VIII	IX	X	XI	XII	XIII	XIV	XV
Tipo de tren	Estrella	Estrella													
Número circulación	11941	941													
Número ordenador	941	941													
Plazas	2 ^a	2 ^a													
Prestaciones	ⓧ	ⓧ													
Suplementos/P. Global															
Circulación	LMNSD	D													
Notas	①	②													

Cod. Est.	Km.	Origen	PICASSO	PICASSO
13200	0	Bilbao-Abando	19 45	19 45
11200	82	Miranda de Ebro	21 36	21 36
11100	171	Burgos	22 37	22 37
10600	296	Valladolid-Campo Grande	23 50	23 50
10500	341	Medina del Campo	0 15	0 15
10400	416	Avila	1 05	1 05
17000	535	Madrid-Chamartín	2 55	2 55
50100	736	Manzanares	4 54	4 54
50102	763	Valdepeñas	5 09	5 09
50300	853	Linares-Baeza	6 11	6 11
50403	901	Andújar		
50500	979	Córdoba Central	○ 7 35	7 35
50500	0	Córdoba Central		7 57
50506	51	Palma del Rio		8 27
50600	75	Lora del Rio		8 42
51003	129	Sevilla Santa Justa		9 30
51200	162	Utrera		10 03
51300	238	Jerez de la Frontera		10 46
51400	250	Puerto de Santa María		11 04
51402	270	San Fernando de Cádiz		11 17
51405	284	Cádiz	○	11 32
50500	979	Córdoba Central	7 46	■
54201	1058	Puente Genil	9 08	
54400	1105	Bobadilla-Antequera	9 45	
54413	1174	Málaga	○ 10 52	

① Circula diario del 7.4.95 al 16.4.95. Circula lunes, miércoles y viernes del 2.12.94 al 7.1.95
 ② Circula del 7.4.95 al 16.4.95

Cod. Est.	Km.	Origen	PICASSO	PICASSO
54413	0	Málaga		18 50
54400	69	Bobadilla-Antequera		19 48
54201	120	Puente Genil		20 22
50500	195	Córdoba Central	○	21 25
51405	0	Cádiz		18 20
51402	14	San Fernando de Cádiz		18 32
51400	34	Puerto de Santa María		18 46
51300	48	Jerez de la Frontera		18 57
51200	122	Utrera		19 32
51003	155	Sevilla Santa Justa		20 00
50600	209	Lora del Rio		20 41
50506	233	Palma del Rio		20 57
50500	284	Córdoba Central	○	21 30
50500	195	Córdoba Central		21 50
50403	273	Andújar		
50300	321	Linares-Baeza		23 14
50102	411	Valdepeñas		0 15
50100	438	Manzanares		0 30
17000	639	Madrid-Chamartín		2 35
10400	758	Avila		4 26
10500	833	Medina del Campo		5 19
10600	878	Valladolid-Campo Grande		5 43
11100	1003	Burgos		6 58
11200	1092	Miranda de Ebro		7 57
13200	1174	Bilbao-Abando	○	9 35

① Circula del 8.4.95 al 17.4.95
 ② Circula diario del 8.4.95 al 17.4.95. Circula martes, jueves y domingos del 4.12.94 al 8.1.95



	I	II	III	IV	V	VI	VII	VIII	IX	X	XI	XII	XIII	XIV	XV
Tipo de tren	Estrella														
Número circulación	344														
Número ordenador	340														
Plazas	2-4														
Prestaciones	▼														
Suplementos/P. Global															
Circulación	UMK/SD														
Notas															

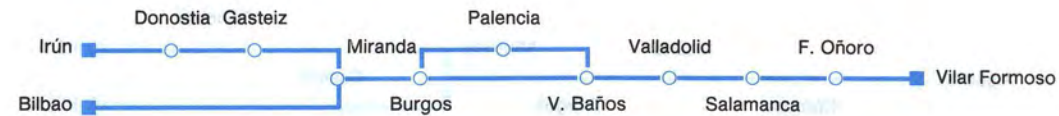
Cod. Est.	Km.	Origen	MEDIA LUNA
11600	0	Irún	13 15
11511	16	Donostia/San Sebastián	13 33
11400	74	Zumárraga	14 20
11300	104	Alsasu/Alsasua	14 49
11208	147	Gasteiz/Vitoria	15 16
11200	181	Miranda de Ebro	○ 15 37
13200	0	Bilbao-Abando	
13106	16	Llodio	
13003	56	Izarra	
11200	82	Miranda de Ebro	○ ↓
11200	181	Miranda de Ebro	15 52
11109	223	Briviesca	16 21
11100	270	Burgos	16 53
17200	387	Aranda de Duero-Montecillo	18 39
17000	634	Madrid-Chamartín	22 05
60200	687	Aranjuez	23 11
60400	786	Alcázar de San Juan	0 15
50100	835	Manzanares	0 46
50102	862	Valdepeñas	1 04
50207	933	Vilches	2 01
50300	952	Linares-Baeza	2 18
50400	978	Espeluy	2 44
50403	1000	Andújar	2 59
50408	1035	Montoro	3 21
50410	1048	El Carpio de Córdoba	3 33
50500	1078	Córdoba Central	4 00
54105	1130	Montilla	4 43
54106	1137	Aguilar de la Frontera	4 51
54201	1157	Puente Genil	5 09
54300	1180	La Roda de Andalucía	5 27
54400	1204	Bobadilla-Antequera	5 50
55007	1274	Ronda	7 03
55018	1367	San Roque-La Linea	8 40
55020	1381	Algeciras	○ 9 00
Destino	■		



	I	II	III	IV	V	VI	VII	VIII	IX	X	XI	XII	XIII	XIV	XV
Tipo de tren	Estrella														
Número circulación	347														
Número ordenador	343														
Plazas	2-4														
Prestaciones	▼														
Suplementos/P. Global															
Circulación	UMK/SD														
Notas															

Cod. Est.	Km.	Origen	MEDIA LUNA
55020	0	Algeciras	21 00
55018	14	San Roque-La Linea	21 16
55007	107	Ronda	22 55
54400	177	Bobadilla-Antequera	0 05
54300	201	La Roda de Andalucía	0 23
54201	224	Puente Genil	0 41
54106	244	Aguilar de la Frontera	1 00
54105	251	Montilla	1 08
50500	303	Córdoba Central	2 00
50410	333	El Carpio de Córdoba	2 24
50408	346	Montoro	2 37
50403	381	Andújar	3 11
50400	403	Espeluy	3 25
50300	429	Linares-Baeza	3 54
50207	448	Vilches	4 19
50102	519	Valdepeñas	5 14
50100	546	Manzanares	5 32
60400	595	Alcázar de San Juan	6 10
60200	694	Aranjuez	7 09
17000	747	Madrid-Chamartín	9 20
17200	994	Aranda de Duero-Montecillo	11 27
11100	1111	Burgos	12 50
11109	1153	Briviesca	13 22
11200	1200	Miranda de Ebro	○ 13 50
11200	0	Miranda de Ebro	
13003	26	Izarra	
13106	66	Llodio	
13200	82	Bilbao-Abando	○ ↓
11200	1200	Miranda de Ebro	14 15
11208	1234	Gasteiz/Vitoria	14 37
11300	1274	Alsasu/Alsasua	15 03
11400	1307	Zumárraga	15 30
11511	1365	Donostia/San Sebastián	16 30
11600	1381	Irún	16 55
11602	1383	Hendaya	○ 17 00
Destino	■		

T-8 (→)

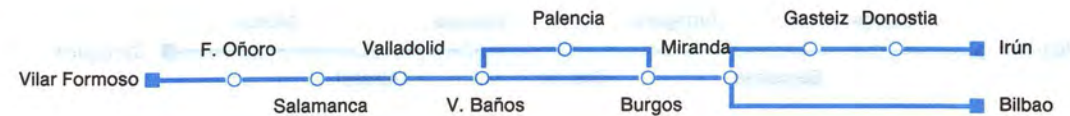


T-8 (→)

Summary table for T-8 (right) with columns I, II, III, IV, V, VI, VII, VIII, IX, X, XI, XII, XIII, XIV, XV. Rows include Tipo de tren, Número circulación, Número ordenador, Plazas, Prestaciones, Suplementos/P. Global, Circulación, and Notas.

Main schedule table for T-8 (right) with columns Cod. Est., Km., Origen, and 15 destination columns. Rows list train numbers and departure times.

T-8 (←)



T-8 (←)

Summary table for T-8 (left) with columns I, II, III, IV, V, VI, VII, VIII, IX, X, XI, XII, XIII, XIV, XV. Rows include Tipo de tren, Número circulación, Número ordenador, Plazas, Prestaciones, Suplementos/P. Global, Circulación, and Notas.

Main schedule table for T-8 (left) with columns Cod. Est., Km., Origen, and 15 destination columns. Rows list train numbers and departure times.

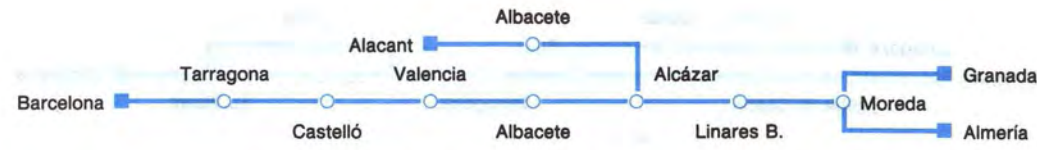


Table with 15 columns (I-XV) and 15 rows (Type of train, Number of circulation, Number of order, Stations, Services, Supplements/P. Global, Circulation, Notes). Includes a detailed schedule table below with columns for origin, destination, and time.

- 1) Circula el 1.12.94, 2.12.94, 3.12.94 y 8.12.94. Diario del 15.12.94 al 9.1.95 y del 6.4.95 al 18.4.95. No circula el 25.12.94 y 31.12.94. Período de circulación sujeto a modificaciones.
2) No circula el 1.12.94, 2.12.94, 3.12.94, 8.12.95, del 15.12.94 al 9.1.95 y del 6.4.95 al 18.4.95
3) Diario desde Barcelona, procede de Portbou del 17.12.94 al 10.1.95 y del 7.4.95 al 18.4.95
4) Circula diario del 22.12.94 al 8.1.95 y del 7.4.95 al 17.4.95
5) Circula el 8.1.94, 3.12.94, 24.12.94, 31.12.94, 7.1.95
6) No circula del 22.12.94 al 8.1.95 y del 7.4.95 al 17.4.95
7) Circula diario del 22.12.94 al 8.1.95 y del 7.4.95 al 17.4.95. No circula el 24.12.94 y 31.12.94
8) No circula el 24.12.94 y 31.12.94
9) Circula diario del 5.12.94 al 10.1.95 y del 6.4.95 al 18.4.95
10) Circula diario del 3.12.94 al 10.1.95 y del 6.4.95 al 18.4.95. No circula el 24.12.94, 31.12.94 y 15.4.95
11) No circula del 5.12.94 al 10.1.95 y del 6.4.95 al 18.4.95

Table with 16 columns (I-XVI) and 16 rows (Type of train, Number of circulation, Number of order, Stations, Services, Supplements/P. Global, Circulation, Notes). Includes a detailed schedule table below with columns for origin, destination, and time.

- 1) No circula del 23.12.94 al 9.1.95 y del 8.4.95 al 18.4.95
2) No circula el 12.10.94, 1.11.94, 6.12.94, 8.12.94, 6.1.95, 14.4.95 y 1.5.95
3) Circula el 12.10.94, 1.94.94, 6.12.94, 8.12.94, 6.1.95, 14.4.95, 1.5.95. No circula el 25.12.94, 1.1.95
4) Diario hasta Barcelona, continua a Cerbere del 16.12.94 al 9.1.95 y del 6.4.95 al 17.4.95
5) Circula diario del 22.12.94 al 8.1.95 y del 7.4.95 al 17.4.95
6) No circula el 2.12.94, 3.12.94, 8.12.94, 9.12.94, del 16.12.94 al 10.1.95 y del 7.4.95 al 19.4.95
7) Circula el 2.12.94, 3.12.94, 8.12.94, 9.12.94. Diario del 16.12.94 al 10.1.95 y del 7.4.95 al 19.4.95. No circula el 25.12.94 y 31.12.94. Período de circulación sujeto a modificaciones.
8) Circula el 8.10.94, 3.12.94, 24.12.94, 31.12.94, 7.1.95
9) Circula diario del 3.12.94 al 10.1.95 y del 6.4.95 al 18.4.95. No circula el 24.12.94, 31.12.94 y 15.4.95
10) No circula el 24.12.94 y 31.12.94
11) Circula diario del 5.12.94 al 10.1.95 y del 6.4.95 al 18.4.95
12) Circula diario del 23.12.94 al 9.1.95 y del 8.4.95 al 18.4.95. No circula el 24.12.94 y 31.12.95
13) No circula del 5.12.94 al 10.1.95 ni del 6.4.95 al 18.4.95



	I	II	III	IV	V	VI	VII	VIII	IX	X	XI	XII	XIII	XIV	XV
Tipo de tren	Diurno	Diurno	Estrella												
Número circulación	11696	12696	11992												
Número ordenador	697	697	1993												
Plazas	2	2	2-4												
Prestaciones	Ⓟ	Ⓟ	Ⓟ												
Suplementos/P. Global															
Circulación	LMXSD	M J D	LMXSD												
Notas		①	②												

Cod. Est.	Km.	Origen	Ga. LORCA	Ga. LORCA	B. CADIZ
79400	0	Barcelona Estació de França			
71802	0	Barcelona-Passeig de Gracia			
71801	0	Barcelona-Sants	8 00	8 00	19 45
71700	46	Vilanova i la Geltrú			
71500	88	Tarragona	8 58	8 58	21 07
65410	100	Salou	9 08	9 08	21 18
65400	172	Tortosa	9 47	9 47	22 11
65312	219	Vinaroz	10 13	10 13	22 41
65311	225	Benicarló	10 19	10 19	
65300	296	Castelló de la Plana	10 57	10 57	23 30
65200	336	Sagunt/Sagunto			
65003	386	Valencia-Cabanyal			0 12
65000	396	Valencia-Término	12 00	12 00	
64100	425	Xàtiva/Játiva			
60800	496	Almansa			
60600	576	Albacete	13 55	13 55	2 37
60500	652	Villarrobledo	14 32	14 32	
60406	670	Socuellamos	14 44	14 44	
60400	710	Alcázar de San Juan	15 07	15 07	3 57
60911	0	Alicante-Término			
60905	41	Elda-Petrel			
60902	59	Villena			
60600	176	Albacete			
60400	311	Alcázar de San Juan			
60400	710	Alcázar de San Juan	15 25	15 25	4 17
50100	750	Manzanares	15 53	15 53	4 50
50102	777	Valdepeñas	16 09	16 09	5 07
50207	848	Vilches	17 00	17 00	
50300	867	Linares-Baeza	17 35	17 35	7 05
56004	906	Jodar	18 03	18 03	
56009	953	Cabra del Santo Cristo-Alicum	18 52	18 52	
56012	973	Pedro Martínez	19 12	19 12	
56100	984	Moreda	19 22	19 22	8 59
56100	0	Moreda		19 50	
56200	25	Guadix		20 13	
56301	56	Fiñana		20 37	
56312	124	Almería		21 41	
56100	984	Moreda	19 30		9 00
57003	1008	Iznalloz	19 56		
5000	1041	Granada	20 25		10 00
		Destino			

① Circula diario del 19.12.94 al 11.1.95 y del 6.4.95 al 18.4.95
 ② Circula diario del 7.4.95 al 17.4.95



	I	II	III	IV	V	VI	VII	VIII	IX	X	XI	XII	XIII	XIV	XV
Tipo de tren	Diurno	Diurno	Estrella												
Número circulación	12695	11695	31997												
Número ordenador	694	694	1990												
Plazas	2	2	2-4												
Prestaciones	Ⓟ	Ⓟ	Ⓟ												
Suplementos/P. Global															
Circulación	I XV	LMXSD	LMXSD												
Notas		①	②												

Cod. Est.	Km.	Origen	Ga. LORCA	Ga. LORCA	B. CADIZ
5000	0	Granada		9 05	21 45
57003	33	Iznalloz		9 31	
56100	57	Moreda		9 55	22 43
56312	0	Almería	8 00		
56301	68	Fiñana	9 12		
56200	99	Guadix	9 41		
56100	124	Moreda	10 00		
56100	57	Moreda	10 15	10 15	22 44
56012	68	Pedro Martínez	10 30	10 30	
56009	88	Cabra del Santo Cristo-Alicum	10 50	10 50	
56004	135	Jodar	11 29	11 29	
50300	174	Linares-Baeza	12 17	12 17	0 55
50207	193	Vilches	12 34	12 34	
50102	264	Valdepeñas	13 26	13 26	2 15
50100	291	Manzanares	13 43	13 43	2 31
60400	340	Alcázar de San Juan	14 13	14 13	3 00
60400	0	Alcázar de San Juan			
60600	135	Albacete			
60902	252	Villena			
60905	270	Elda-Petrel			
60911	311	Alicante-Término			
60400	340	Alcázar de San Juan	14 30	14 30	3 20
60406	381	Socuellamos	14 55	14 55	
60500	399	Villarrobledo	15 07	15 07	
60600	475	Albacete	15 43	15 43	4 35
60800	555	Almansa			
64100	626	Xàtiva/Játiva			
65000	682	Valencia-Término	18 00	18 00	
65003	692	Valencia-Cabanyal			6 53
65200	715	Sagunt/Sagunto			
65300	755	Castelló de la Plana	18 42	18 42	7 36
65311	826	Benicarló	19 20	19 20	
65312	832	Vinaroz	19 26	19 26	8 22
65400	879	Tortosa	19 58	19 58	8 51
65410	951	Salou	20 45	20 45	10 00
71500	963	Tarragona	20 56	20 56	10 22
71700	982	Vilanova i la Geltrú	21 34	21 34	
71801	1041	Barcelona-Sants	20 05	20 05	11 40
71802	1041	Barcelona-Passeig de Gracia			
79400	1041	Barcelona Estació de França			
		Destino			

① Circula diario del 19.12.94 al 10.1.95 y del 6.4.95 al 18.4.95
 ② Circula diario del 8.4.95 al 18.4.95



Table with columns for train type (Diurno, Talgo, Estrella, Tren H.), number of circulations, order numbers, seats, and services. Includes a 'Suplementos/P. Global' section.

Main departure schedule table for T-11B (→) listing train codes (e.g., 71802, 71801), origins (e.g., Barcelona Estació de França, Sant Vicenç de Calders), and arrival times at various stations.

- List of notes (1-6) explaining circulations, services, and specific train operations.



Table with columns for train type (Diurno, Talgo, Estrella, Tren H.), number of circulations, order numbers, seats, and services. Includes a 'Suplementos/P. Global' section.

Main departure schedule table for T-11B (←) listing train codes (e.g., 51405, 51402), origins (e.g., Córdoba Central, Alora, Bobadilla-Antequera), and arrival times at various stations.

- List of notes (1-6) explaining circulations, services, and specific train operations.



	I	II	III	IV	V	VI	VII	VIII	IX	X	XI	XII	XIII	XIV	XV
Tipo de tren	Talgo	Diurno	Diurno												
Número circulación	11040	1543	11542												
Número ordenador	41	543	543												
Plazas	1-2		2												
Prestaciones	ⓧ	ⓧ	ⓧ												
Suplementos/P. Global															
Circulación	LMXNSD	LMXNSD	LMXNSD												
Notas		①	②												

Cod. Est.	Km.	Origen	TRIANA	S. GREDOS	S. GREDOS
79400	0	Barcelona Estació de França	8 10	9 35	9 35
71802	0	Barcelona-Passeig de Gracia	8 21	9 46	9 46
71801	0	Barcelona-Sants	8 30	10 00	10 00
71600	63	Sant Vicenç de Calders	9 08	10 40	10 40
71500	88	Tarragona		11 03	11 03
71400	106	Reus		11 16	11 16
71300	156	Mora la Nova		11 51	11 51
71211	169	Ascó		12 01	12 01
71204	234	Caspe		12 44	12 44
71200	275	La Puebla de Híjar	▼	13 09	13 09
71000	351	Zaragoza-El Portillo	12 00	14 00	14 00
70600	448	Calatayud		14 59	14 59
70504	461	Ateca		15 08	15 08
70502	474	Alhama de Aragón		15 19	15 19
70500	487	Arza		15 28	15 28
70403	511	Arcos de Jalón		15 42	15 42
70302	552	Sigüenza		16 09	16 09
70200	635	Guadalajara	▼	16 58	16 58
17000	692	Madrid-Chamartín	15 15	17 55	17 55
18000	692	Madrid-Atocha Cercanías	15 30	18 10	18 10
35001	713	Leganés		18 23	18 23
35105	785	Torrijos	16 17	19 10	19 10
35200	834	Talavera de la Reina	16 46	19 40	19 40
35203	868	Oropesa de Toledo	17 05	20 00	20 00
35206	899	Navalmoral de la Mata	17 19	20 18	20 18
35207	910	Casatejada	17 26	20 27	20 27
30000	952	Monfragüe	○ 17 50	20 51	20 51
30000	0	Monfragüe			21 15
30002	15	Plasencia	○ ▼	▼	21 30
30000	952	Monfragüe	17 51	21 01	■
35301	970	Mirabel	18 00	21 13	
35303	986	Cañaveral	18 13	21 34	
35304	1015	Río Tajo			
35400	1025	Cáceres	○ 18 43	22 25	
		Destino	BADAJOS T-13	■	

① Circula el 1.12.94, 2.12.94, 3.12.94 y 8.12.94. Diario del 15.12.94 al 9.1.95 y del 6.4.95 al 18.4.95. No circula el 25.12.94 y 31.12.94. Período de Circulación sujeto a modificaciones.
 ② Circula el 1.12.94, 2.12.94, 3.12.94 y 8.12.94. Diario del 15.12.94 al 9.1.95 y del 6.4.95 al 18.4.95. No circula el 25.12.94 y 31.12.94. Período de Circulación sujeto a modificaciones.



	I	II	III	IV	V	VI	VII	VIII	IX	X	XI	XII	XIII	XIV	XV
Tipo de tren	Diurno	Diurno	Talgo												
Número circulación	11545	1545	11043												
Número ordenador	544	544	42												
Plazas	2	1-2	1-2												
Prestaciones	ⓧ	ⓧ	ⓧ												
Suplementos/P. Global															
Circulación	LMXNSD	LMXNSD	LMXNSD												
Notas		①	②												

Cod. Est.	Km.	Origen	S. GREDOS	S. GREDOS	EXTREMADUR BADAJOZ T-13
35400	0	Cáceres		7 10	10 12
35304	29	Río Tajo			
35303	39	Cañaveral		7 43	10 43
35301	55	Mirabel		8 01	10 58
30000	73	Monfragüe	○ ■	8 12	11 07
30002	0	Plasencia		8 00	▼
30000	15	Monfragüe	○	8 14	▼
30000	73	Monfragüe		8 32	8 32
35207	115	Casatejada		8 53	8 53
35206	126	Navalmoral de la Mata		9 01	9 01
35203	157	Oropesa de Toledo		9 18	9 18
35200	191	Talavera de la Reina		9 39	9 39
35105	240	Torrijos		10 07	10 07
35001	312	Leganés		11 01	11 01
18000	333	Madrid-Atocha Cercanías		11 17	11 17
17000	333	Madrid-Chamartín		12 00	12 00
70200	390	Guadalajara		12 32	12 32
70302	473	Sigüenza		12 20	13 20
70403	514	Arcos de Jalón		13 45	13 45
70500	538	Arza		13 58	13 58
70502	551	Alhama de Aragón		14 06	14 06
70504	564	Ateca		14 16	14 16
70600	577	Calatayud		14 25	14 25
71000	674	Zaragoza-El Portillo		15 35	15 35
71200	750	La Puebla de Híjar		16 23	16 23
71204	791	Caspe		16 50	16 50
71211	856	Ascó		17 39	17 39
71300	869	Mora la Nova		17 52	17 52
71400	919	Reus		18 30	18 30
71500	937	Tarragona		18 43	18 43
71600	962	Sant Vicenç de Calders		19 06	19 06
71801	1025	Barcelona-Sants		20 05	20 05
71802	1025	Barcelona-Passeig de Gracia		20 10	20 10
79400	1025	Barcelona Estació de França	○	20 20	20 20
		Destino	■	■	■

① Circula el 2.12.94, 3.12.94, 8.12.94, 9.12.94. Diario del 16.12.94 al 10.1.95 y del 7.4.95 al 19.4.95. No circula el 25.12.94 y 31.12.94. Período de Circulación sujeto a modificaciones.
 ② Circula el 2.12.94, 3.12.94, 8.12.94, 9.12.94. Diario del 16.12.94 al 10.1.95 y del 7.4.95 al 19.4.95. No circula el 25.12.94 y 31.12.94. Período de Circulación sujeto a modificaciones.



	I	II	III	IV	V	VI	VII	VIII	IX	X	XI	XII	XIII	XIV	XV
Tipo de tren	Diurno	Diurno	Talgo												
Número circulación	11698	11692	11040												
Número ordenador	697	693	41												
Plazas	2	2	1-2												
Prestaciones	Ⓜ	Ⓜ	X _{RE}												
Suplementos/P. Global															
Circulación	LMKNSD	LMKNSD	LMKNSD												
Notas	①	②													

Cod. Est.	Km.	Origen	Ga	LORCA	TORRE ORO	TRIANA
79400	0	Barcelona Estació de França			8 10	
71802	0	Barcelona-Passeig de Gracia			8 21	
71801	0	Barcelona-Sants			8 30	
71600	63	Sant Vicenç de Calders			9 08	
76004	94	Valls			9 27	
78400	169	Lleida			10 15	
78301	177	Monzón-Rio Cinca				
78200	247	Tardienta			11 18	
71000	308	Zaragoza-El Portillo			12 00	
17000	649	Madrid-Chamartín			15 15	
18000	649	Madrid-Atocha Cercanías			15 30	
35105	742	Torrijos			16 17	
35200	791	Talavera de la Reina			16 46	
35203	825	Oropesa de Toledo			17 05	
35206	858	Navalmoral de la Mata			17 19	
35207	867	Casatejada			17 26	
30000	909	Monfragüe			17 51	
35301	927	Mirabel			18 00	
35303	943	Cañaveral			18 13	
35400	982	Cáceres			18 45	
37500	1055	Mérida	○	■	19 36	
71801	0	Barcelona-Sants			8 00	9 00
71500	88	Tarragona			8 58	9 58
65410	100	Salou			9 08	
65400	172	Tortosa			9 47	10 48
65312	219	Vinaroz			10 13	
65311	225	Benicarló			10 19	
65300	296	Castelló de la Plana			10 57	11 53
65000	369	Valencia-Término			12 00	13 00
60600	567	Albacete			13 55	15 11
60500	643	Villarrobledo			14 32	
60406	661	Socuellamos			14 44	
60400	711	Alcázar de San Juan			15 30	16 38
50100	760	Manzanares			15 58	17 05
94002	781	Daimiel			16 12	17 18
94004	803	Almagro			16 25	17 31
37200	825	Ciudad Real			16 50	17 56
37300	864	Puertollano			17 24	18 32
37305	923	Almadenejos-Almadén			18 10	19 21
37311	975	Cabeza de Buey			19 01	20 16
37402	1006	Castuera			19 28	20 45
37404	1025	Campanario			19 43	21 03
37406	1044	Villanueva de la Serena			19 56	21 19
37407	1050	Don Benito			20 02	21 26
37410	1075	Guareña			20 20	21 47
37500	1103	Mérida	○		20 45	22 09
37500	1055	Mérida			20 47	22 10
37603	1078	Montijo			21 11	22 33
37606	1114	Badajoz	○		21 35	22 57

Destino ■ ■ ■

① No circula el 21, 22, 23, 24.12.94, el 1, 2, 7, 8.1.95 y del 7.4.94 al 17.4.95
 ② Circula el 21, 22, 23, 24.12.94 y el 1, 2, 7, 8.1.95. Circula diario del 7.4.95 al 17.4.95



	I	II	III	IV	V	VI	VII	VIII	IX	X	XI	XII	XIII	XIV	XV
Tipo de tren	Diurno	Diurno	Talgo												
Número circulación	11691	11699	11043												
Número ordenador	690	694	42												
Plazas	2	2	1-2												
Prestaciones	Ⓜ	Ⓜ	X _{RE}												
Suplementos/P. Global															
Circulación	LMKNSD	LMKNSD	LMKNSD												
Notas	①	②													

Cod. Est.	Km.	Origen	TORRE ORO	Ga	LORCA	EXTREMADUR
37606	0	Badajoz	6 30	8 00	8 20	
37603	36	Montijo	6 51	8 24	8 43	
37500	59	Mérida	7 11	8 43	9 02	
37500	59	Mérida	7 12	8 44		
37410	87	Guareña	7 34	9 07		
37407	112	Don Benito	7 50	9 24		
37406	118	Villanueva de la Serena	7 57	9 31		
37404	137	Campanario	8 11	9 44		
37402	156	Castuera	8 28	10 01		
37311	187	Cabeza de Buey	8 53	10 26		
37305	239	Almadenejos-Almadén	9 39	11 12		
37300	298	Puertollano	10 28	12 00		
37200	337	Ciudad Real	11 20	12 50		
94004	359	Almagro	11 36	13 06		
94002	381	Daimiel	11 49	13 19		
60100	402	Manzanares	12 04	13 34		
60400	451	Alcázar de San Juan	12 57	14 30		
60406	492	Socuellamos		14 55		
60500	510	Villarrobledo		15 07		
60600	586	Albacete	14 07	15 43		
65000	793	Valencia-Término	16 30	18 00		
65300	866	Castelló de la Plana	17 14	18 42		
65311	937	Benicarló		19 20		
65312	943	Vinaroz		19 26		
65400	950	Tortosa	18 31	19 58		
65410	1062	Salou		20 45		
71500	1074	Tarragona	19 30	20 56		
71801	1162	Barcelona-Sants	20 40	22 05		
37500	59	Mérida			9 16	
35400	132	Cáceres			10 12	
35303	171	Cañaveral			10 43	
35301	187	Mirabel			10 58	
30000	205	Monfragüe			11 08	
35207	247	Casatejada			11 28	
35206	258	Navalmoral de la Mata			11 35	
35203	289	Oropesa de Toledo			11 49	
35200	323	Talavera de la Reina			12 07	
35105	372	Torrijos			12 30	
18000	465	Madrid-Atocha Cercanías			13 20	
17000	465	Madrid-Chamartín			14 00	
71000	806	Zaragoza-El Portillo			17 05	
78200	867	Tardienta			17 37	
78301	937	Monzón-Rio Cinca				
78400	988	Lleida			18 39	
76004	1063	Valls			19 25	
71600	1094	Sant Vicenç de Calders			19 44	
71801	1114	Barcelona-Sants			20 40	
71802	1114	Barcelona-Passeig de Gracia			20 46	
79400	1114	Barcelona Estació de França	○		20 55	

Destino ■

① Circula el 22, 23, 24.12.94 y el 1, 2, 7, 8.1.95. Circula diario del 8.4.95 al 18.4.95
 ② No circula el 22, 23, 24.12.94 el 1, 2, 7, 8.1.95 y del 8.4.5 al 18.4.95



	I	II	III	IV	V	VI	VII	VIII	IX	X	XI	XII	XIII	XIV	XV
Tipo de tren	■														
Número circulación	141														
Número ordenador	141														
Plazas	1-2														
Prestaciones															
Suplementos/P. Global															
Circulación	LUN/SD														
Notas	□														

Cod. Est.	Km.	Origen	■
71000	0	Zaragoza-El Portillo	8 30
70600	84	Calatayud	9 30
70500	136	Ariza	9 52
70403	160	Arcos de Jalón	10 04
70302	201	Sigüenza	10 29
70200	284	Guadalajara	11 15
70103	308	Alcalá de Henares	11 29
17000	341	Madrid-Chamartín	12 05
18000	341	Madrid-Atocha Cercanías	12 20
60400	493	Alcázar de San Juan	13 34
50100	542	Manzanares	13 58
50102	569	Valdepeñas	14 12
50207	640	Vilches	14 59
50300	659	Linares-Baeza	15 20
50400	685	Espeluy	15 38
50403	707	Andújar	15 52
50500	785	Córdoba Central	16 45
54105	837	Montilla	17 24
54201	864	Puente Genil	17 52
54400	911	Bobadilla-Antequera	18 20
54405	943	Alora	18 44
54413	980	Málaga	○ 19 12
Destino	■		

□ No circula el 25.12.94 ni el 1.1.95



	I	II	III	IV	V	VI	VII	VIII	IX	X	XI	XII	XIII	XIV	XV
Tipo de tren	■														
Número circulación	143														
Número ordenador	142														
Plazas	1-2														
Prestaciones															
Suplementos/P. Global															
Circulación	LUN/SD														
Notas	□														

Cod. Est.	Km.	Origen	■
54413	0	Málaga	11 25
54405	37	Alora	11 50
54400	69	Bobadilla-Antequera	12 15
54201	120	Puente Genil	12 43
54105	143	Montilla	13 03
50500	195	Córdoba Central	13 43
50403	273	Andújar	14 32
50400	295	Espeluy	14 46
50300	321	Linares-Baeza	15 03
50207	340	Vilches	15 17
50102	411	Valdepeñas	16 01
50100	438	Manzanares	16 12
60400	487	Alcázar de San Juan	16 36
18000	639	Madrid-Atocha Cercanías	17 57
17000	639	Madrid-Chamartín	18 30
70103	672	Alcalá de Henares	18 51
70200	696	Guadalajara	19 03
70302	779	Sigüenza	19 49
70403	820	Arcos de Jalón	20 13
70500	844	Ariza	20 24
70800	883	Calatayud	20 46
71000	890	Zaragoza-El Portillo	○ 21 50
Destino	■		

□ No circula el 25.12.94 ni el 1.1.95

RUBEN CORONADO

9.4.- Líneas del 1er Grupo NORTE/NOROESTE



Table with 15 columns (I to XV) and 5 rows (Tipo de tren, Número circulación, Número ordenador, Plazas, Prestaciones, Suplementos/P. Global, Circulación, Notas).

Main table with columns: Cod. Est., Km., Origen, and 15 columns (I to XV) for destinations. Includes destinations like Madrid-Atocha, Avila, Peñaranda, Salamanca, etc.

- 1 No circula el 12-X, 1-XI, 6 y 8-XII, y 6-I-95.
2 No circula el 12-X, 1-XI, 6, 8 y 25-XII y 6-I-95.
3 Continúa a Ourense como RE 2083.
4 No circula el 12-X, 1 y 9-XI, 6, 8 y 26-XII y 6-I-95. De Madrid a Escorial circula diario.
5 Los domingos procede de Alicante con código de venta 129.
6 No circula el 12-X, 1-XI, 6 y 8-XII y 6-I-95.
7 Circula el 5-I-95 y no circula el 6-I-95.
8 Continúa a León como 8215.



Table with 15 columns (I to XV) and 5 rows (Tipo de tren, Número circulación, Número ordenador, Plazas, Prestaciones, Suplementos/P. Global, Circulación, Notas).

Main table with columns: Cod. Est., Km., Origen, and 15 columns (I to XV) for destinations. Includes destinations like Alicante, S.Gorbéa, R.Befnesga, R.Pisuerga, etc.

- 1 Los domingos efectúa la salida de Madrid-Ch.
2 No circula el 24 y 31-XII-94.
3 De Madrid a Avila circula diario de Avila a Palencia circula solo viernes y el 5-I y no circula el 6-I-95.
4 El 24 y 31-XII no circula entre Escorial y Avila.
5 No circula el 24 y 31-XII-94. El Autoexpreso circula martes, jueves y domingos y diario del 16-XII-94 al 8-I-95 y del 7-IV al 16-IV-95.
6 Circula del 2-XII al 10-XII, del 16-XII al 8-I y del 7-IV al 16-IV-95. No circula el 24 y 31-XII-94.
7 No circula el 24 y 31-XII-94.



	I	II	III	IV	V	VI	VII	VIII	IX	X	XI	XII	XIII	XIV	XV
Tipo de tren	Estrella														
Número circulación	941														
Número ordenador	941														
Plazas	2-4														
Prestaciones	Ⓣ														
Suplementos/P. Global															
Circulación	L														
Notas	Ⓛ														

Cod. Est.	Km.	Origen	PICASSO MALAGA T6	Destino
18000	0	Madrid-Atocha Cercanías		
18001	0	Madrid-Recoletos		
18002	0	Madrid-Nuevos Ministerios		
17000	0	Madrid-Chamartín	○	
17000	0	Madrid-Chamartín	2 35	
97201	5	Ramón y Cajal		
97100	9	Ptis		
97103	21	El Tejar		
10100	24	Pinar de las Rozas		
10101	28	Las Matas		
10102	29	Los Peñascales		
10103	34	Torrelodones		
10104	38	Galapagar-La Navata		
10200	43	Villaiba de Guadarrama		
10201	45	San Yago		
10202	47	Las Zorreras-Navalquejigo		
10203	56	El Escorial		
10204	62	Zarzalejo		
10205	71	Robledo de Chavela		
10206	78	Santa María Alameda		
10209	79	El Pimpollar		
10207	90	Las Navas del Marqués		
10208	95	Navalperal		
10300	104	Herradón-La Cañada		
10301	107	Navalgrande		
10302	116	Guimorcondo		
10400	119	Avila	○ 4 25	
10400	119	Avila		
34002	135	Cardeñosa de Avila		
34003	143	Monsalupe		
34004	150	Aveinte		
34005	155	San Pedro del Arroyo		
34006	159	Muñogrande		
34007	167	Crespos		
34008	175	Narros del Castillo		
34010	190	Peñaranda de Bracamonte		
34011	200	Villar de Gallimazo		
34012	212	Babilafuente		
34013	218	San Morales		
34014	223	Aldealengua	○	
30100	231	Salamanca	○	
				BILBAO T6

Ⓛ Del 4-XII-94 al 8-I-95 circula lunes, miércoles y viernes y diario del 8-IV al 17-IV-95.



	I	II	III	IV	V	VI	VII	VIII	IX	X	XI	XII	XIII	XIV	XV
Tipo de tren	Regional	Estrella	Estrella	Regional	Estrella	Estrella	Estrella	Reg.Exp.	R.Delta	Regional	Reg.Exp.	R.Delta	Reg.Exp.	Regional	Talgo
Número circulación	7100	204	830	7102	1856	853	30757	8010	8200	7104	8002	8202	8020	7106	76
Número ordenador		204	830		856	852	752	8010			8002		8020		76
Plazas	2	2-4	2-4	2	2-4	2-4	2-4	1-2	2	2	1-2	2	1-2	2	1-2
Prestaciones		Ⓣ	Ⓣ		Ⓣ	Ⓣ	Ⓣ								Ⓣ
Suplementos/P. Global															
Circulación	LMXV	LMXVS	LMXV D	LMXSD	LMXVS	LMXVS	LMXV D	LMXVS	LMXV	LMXVS	LMXVS	LMXVS	LMXVS	LMXVS	LMXVS
Notas	Ⓛ	Ⓜ		Ⓟ	Ⓠ	Ⓡ	Ⓢ	Ⓣ	Ⓤ	Ⓥ	Ⓦ	Ⓧ	Ⓨ	Ⓩ	

Cod. Est.	Km.	Origen	C.VASCA IRUN R4	C.VERDE GUJON R2	R.BAIXAS VIGO R1	R.ALTAS A CORUÑA R1	ATLANTICO FERROL R1	R.PISUERGA PALENCIA 104	R.BERNESGA LEON 104	S.GORBEA VITORIA R4	SANTANDER R3						
30100	0	Salamanca								9 15							
34014	8	Aldealengua								9 23							
34013	13	San Morales								9 28							
34012	19	Babilafuente								9 33							
34011	31	Villar de Gallimazo								9 44							
34010	41	Peñaranda de Bracamonte								9 53							
34008	56	Narros del Castillo								10 06							
34007	64	Crespos								10 14							
34006	72	Muñogrande								10 24							
34005	76	San Pedro del Arroyo								10 30							
34004	81	Aveinte								10 38							
34003	88	Monsalupe								10 48							
34002	96	Cardeñosa de Avila								11 05							
10400	112	Avila	○														
10400	112	Avila	5 30	5 47	6 17	6 25	6 35	6 45	7 07	8 43	8 48	9 15	10 03	11 06	11 20	12 10	12 18
10302	115	Guimorcondo										9 20					
10301	124	Navalgrande															
10300	127	Herradón-La Cañada	5 48			6 43						9 33				12 26	
10208	136	Navalperal	5 56			6 51						9 41				12 33	
10207	141	Las Navas del Marqués	6 01			6 56						9 46				12 37	
10209	152	El Pimpollar										9 54					
10206	153	Santa María Alameda	6 11			7 07						9 56				12 47	
10205	160	Robledo de Chavela	6 17			7 13						10 02				13 01	
10204	169	Zarzalejo	6 24			7 19						10 09				13 09	
10203	175	El Escorial	6 32			7 27						10 17				13 17	
10202	184	Las Zorreras-Navalquejigo	6 38			7 33						10 23				13 23	
10201	186	San Yago	6 40			7 35						10 25				13 25	
10200	188	Villaiba de Guadarrama	6 45			7 40				9 55		10 30		12 09		13 30	
10104	193	Galapagar-La Navata	6 49			7 44						10 34				13 34	
10103	197	Torrelodones	6 53			7 48						10 38				13 38	
10102	202	Los Peñascales															
10101	203	Las Matas	6 57			7 52						10 42				13 42	
10100	207	Pinar de las Rozas	7 01			7 56						10 46				13 46	
97103	210	El Tejar	7 04			7 59						10 49				13 49	
97100	222	Ptis															
97201	226	Ramón y Cajal	7 18			8 13						11 03				14 03	
17000	231	Madrid-Chamartín	○ 7 22	7 40	8 10	8 17	8 33	8 40	8 55	10 10	10 28	11 07	11 33	12 40	12 50	14 07	13 42
17000	231	Madrid-Chamartín	7 23			8 19						11 08				14 08	14 00
18002	231	Madrid-Nuevos Ministerios	7 28			8 24						11 13				14 13	
18001	231	Madrid-Recoletos	7 32			8 28						11 17				14 17	
18000	231	Madrid-Atocha Cercanías	○ 7 36			8 32						11 21				14 21	14 13
																	ALICANTE T3

- Ⓛ No circula el 12-X, 1 y 9-XI, 6, 8 y 26-XII y 6-I-95.
- Ⓜ No circula el 24 y 31-XII-94.
- Ⓟ No circula el 25-XII y 1-I-95.
- Ⓠ Circula del 3-XII al 11-XII, del 17-XII al 9-I y del 8-IV al 17-IV-95. No circula el 24 y 31-XII-94.
- Ⓡ No circula el 24 y 31-XII-94. El Autoexpreso circula lunes, miércoles y viernes y diario del 3-XII al 11-XII, del 17-XII al 9-I y del 8-IV al 17-IV-95.
- Ⓢ No circula el 12-X, 1-XI, 6 y 8-XII y 6-I-95.
- Ⓣ No circula el 12-X, 1-XI, 6 y 8-XII y 6-I-95.
- Ⓤ No circula el 25-XII y 1-I-95.
- Ⓥ No circula el 12-X, 1 y 9-XI, 6, 8 y 26-XII y 6-I-95. De Escorial a Madrid circula diario.



Summary table for the Salamanca-Madrid route, including columns for train type, circulation numbers, stations, and notes.

Main departure schedule table for the Salamanca-Madrid route, listing train numbers (e.g., 30100, 10302), origins, and arrival times at various stations.

- Footnote list for the left page: 1) Circula el 12-X, 1-XI, 6 y 8-XII y 5-I-95. No circula el 6-I-95. 2) No circula el 12-X, 1-XI, 6 y 8-XII y 6-I-95. 3) Los domingos efectua su llegada a Madrid-Ch.



Summary table for the Salamanca-Madrid route, including columns for train type, circulation numbers, stations, and notes.

Main departure schedule table for the Salamanca-Madrid route, listing train numbers (e.g., 30100, 10302), origins, and arrival times at various stations.


- Footnote list for the right page: 1) Circula el 12-X, 1 y 9-XI, 6, 8, 25 y 26-XII y 1 y 6-I-95. No circula el 24 y 31-XII de Valladolid a Madrid. Circula el 1-XI. 2) No circula el 12-X, 1-XI, 6 y 8-XII, y 6-I-95. 3) Del 2-XII-94 al 7-I-95 circula lunes, miércoles y viernes y diario del 7-IV al 16-IV-95.



Summary table for the León to Salamanca route, detailing train types, circulation numbers, and services across various categories (I to XV).

Main schedule table for the León to Salamanca route, listing train numbers, origins, and arrival times at various stations including Palencia, Valladolid, Medina, and Salamanca.

Notes (1) No circula el 12-X, 1-XI, 6 y 8-XII y 6-I-95. (2) De León a Salamanca circula de lunes a viernes excepto el 12 -X, 1-XI, 6 y 8-XII y 6-I-95. De Valladolid a Salamanca circula diario. (3) Del 22-XII-94 al 8-I-95 y del 7-IV al 17-IV-95 circula diario excepto sábados.



Summary table for the Salamanca to León route, detailing train types, circulation numbers, and services across various categories (I to XV).

Main schedule table for the Salamanca to León route, listing train numbers, origins, and arrival times at various stations including Salamanca, Medina, Valladolid, and León.

Notes (1) No circula el 12-X, 1-XI, 6 y 8-XII y 6-I-95. (2) No circulas el 25-XII y 1-I-95. (3) De Valladolid a León no circula los sábados. (4) Del 23-XII-94 al 9-I-95 y del 8-IV al 18-IV-95 circula diario excepto sábados.



Summary table for Valladolid-A Coruña route with columns for service types (I-XV), train types, circulation numbers, and stations.

Main timetable table for Valladolid-A Coruña route, listing stations (Km. Origen), times, and destinations.

Footnote box containing notes 1 through 7 regarding train schedules and services.



Summary table for A Coruña-Valladolid route with columns for service types (I-XV), train types, circulation numbers, and stations.

Main timetable table for A Coruña-Valladolid route, listing stations (Km. Origen), times, and destinations.

Footnote box containing notes 1 through 3 regarding train schedules and services.



Summary table with columns I to XV for train types (Estrella, Regional, Diurno), circulation numbers, order numbers, seats, and services.

Main schedule table for Ourense to A Coruña with columns for train number, km, origin, and destinations (ATLANTICO MADRID R1, IRUN BILBAO T1, GALICIA BARCELONA T2, BARCELONA T2).

1 Circula del 2-XII-94 al 9-I-95 y del 7-IV al 19-IV-95. Horario y periodo de circulación sujeto a modificaciones.
2 No circula del 22-XII-94 al 8-I-95 y del 7-IV al 17-IV-95.
3 Circula del 22-XII-94 al 8-I-95 y del 7-IV al 17-IV-95. No circula el 24 y 31-XII-94.
4 Circula diario del 22-XII-94 al 8-I-95 y del 7-IV al 17-IV-95.



Summary table for A Coruña to Ourense with columns I to XV for train types (Diurno, Regional, Estrella), circulation numbers, order numbers, seats, and services.

Main schedule table for A Coruña to Ourense with columns for train number, km, origin, and destinations (FERROL 111, GALICIA BARCELONA T2, ATLANTICO FERROL R1).

1 Circula diario del 23-XII-94 al 9-I-95 y del 8-IV al 18-IV-95.
2 No circula del 23-XII-94 al 9-I-95 y del 8-IV al 18-IV-95.
3 Circula del 23-XII-94 al 9-I-95 y del 8-IV al 18-IV-95. No circula el 24-XII y 31-XII-94.
4 Circula del 1-XII-94 al 8-I-95 y del 6-IV al 18-IV-95. Horario y periodo de circulación sujeto a modificaciones.



Summary table with columns I to XV and rows for Tipo de tren, Número circulación, Prestaciones, etc.

Main train schedule table with columns for station (Km. Origen), time, and destination (Destino).

- Footnote list 1-6 explaining circulation rules and exceptions.



Summary table with columns I to XV and rows for Tipo de tren, Número circulación, Prestaciones, etc.

Main train schedule table with columns for station (Km. Origen), time, and destination (Destino).

- Footnote list 1-5 explaining circulation rules and exceptions.

Summary table for Santiago de Compostela - A Coruña route with columns for Regional, Estrella, and Reg. Exp. services across 15 regional stations.

Main schedule table for Santiago de Compostela - A Coruña route, listing train numbers, origins, and arrival times at 15 regional stations.

Notes 1-8 detailing service frequencies, days of operation, and specific train details for various regional stations.

Summary table for Santiago de Compostela - A Coruña route with columns for Regional, Diurno, Talgo, and Reg. Exp. services across 15 regional stations.

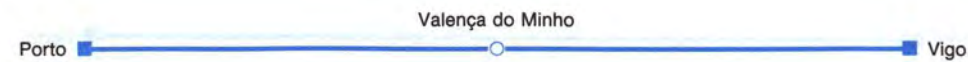
Main schedule table for Santiago de Compostela - A Coruña route, listing train numbers, origins, and arrival times at 15 regional stations, including services to Bilbao and Madrid.

Notes 1-4 detailing service frequencies, days of operation, and specific train details for various regional stations.



	I	II	III	IV	V	VI	VII	VIII	IX	X	XI	XII	XIII	XIV	XV
Tipo de tren	Regional		Regional	Regional	Regional										
Número circulación	420	2790	422	424											
Número ordenador	420		422	424											
Plazas	2	2	2	2											
Prestaciones															
Suplementos/P. Global															
Circulación	LMXSD	X	LMXSD	LMXSD											
Notas															

Cod. Est.	Km.	Origen	I	II	III	IV	V	VI	VII	VIII	IX	X	XI	XII	XIII	XIV	XV	Destino
22303	0	Vigo	7 20	9 40	12 55	20 00												
22302	6	Chapela		9 46														
22300	12	Redondela	○ 7 33	9 52	13 06	20 12												
22300	12	Redondela	7 34	9 52	13 07	20 13												
22202	18	Louredo-Valos		10 00														
22201	26	O Porriño	7 49	10 07	13 20	20 31												
22203	32	Las Gándaras																
22200	37	Guillarei	○ 7 58	10 17	13 30	20 42												
22200	37	Guillarei	8 01	10 21	13 33	20 45												
22401	40	Tui	8 08	10 33	13 40	20 51												
22402	45	Valença do Minho	○ 8 20	10 40	13 50	21 00												
22402	45	Valença do Minho	8 25	■	13 57	21 05												
94350	70	Caminha	8 49		14 21	21 29												
94349	93	Viana do Castelo	9 13		14 41	21 57												
94348	136	Nine	9 54		15 22	22 44												
94351	166	Ermesinde	10 29		15 56	23 19												
94346	175	Porto-Campanha	10 40		16 05	23 31												
94345	178	Porto-Sao Bento	○ 10 45		■	23 55												



	I	II	III	IV	V	VI	VII	VIII	IX	X	XI	XII	XIII	XIV	XV
Tipo de tren	Regional		Regional	Regional	Regional										
Número circulación	421	2791	423	425											
Número ordenador	421		423	425											
Plazas	2	2	2	2											
Prestaciones															
Suplementos/P. Global															
Circulación	LMXSD	X	LMXSD	LMXSD											
Notas															

Cod. Est.	Km.	Origen	I	II	III	IV	V	VI	VII	VIII	IX	X	XI	XII	XIII	XIV	XV	Destino
94345	0	Porto-Sao Bento	7 32		15 00	■												
94346	3	Porto-Campanha	7 39		15 09	18 57												
94351	12	Ermesinde	7 50		15 20	19 10												
94348	42	Nine	8 31		15 57	19 38												
94349	85	Viana do Castelo	9 18		16 41	20 17												
94350	108	Caminha	9 39		17 01	20 37												
22402	133	Valença do Minho	○ 10 01		■	17 24	20 59											
22402	133	Valença do Minho	10 03	16 00	17 35	21 05												
22401	138	Tui	10 15	16 09	17 44	21 14												
22200	141	Guillarei	○ 10 20	16 14	17 50	21 18												
22200	141	Guillarei	10 23	16 17	17 53	21 21												
22203	146	Las Gándaras																
22201	152	O Porriño	10 33	16 27	18 07	21 33												
22202	160	Louredo-Valos		16 39														
22300	166	Redondela	○ 10 49	16 46	18 20	21 45												
22300	166	Redondela	10 50	16 47	18 21	21 46												
22302	172	Chapela		16 54														
22303	178	Vigo	○ 11 05	17 02	18 42	22 05												

	I	II	III	IV	V	VI	VII	VIII	IX	X	XI	XII	XIII	XIV	XV	
Tipo de tren	Regional	Estrella	Regional	Regional	Regional	Regional										
Número circulación	2680	30755	2682	2684	2698	2686										
Número ordenador		751														
Plazas	2	2	2	2	2	2										
Prestaciones	↓															
Suplementos/P. Global																
Circulación	LMKV	LMKV D	SD	LMKNSD	LMKNSD	LMKNSD										
Notas	①		②			③										

Cod. Est.	Km.	Origen	■	■	■	■	■	■	■	■	■	■	■	■	■	■
			ATLANTICO		MADRID		ORENSE									
			R1		108											
31412	0	A Coruña	7 20		11 55	14 35		21 00								
20404	9	O Burgo-Santiago	7 30		12 06	14 48		21 12								
20403	13	Cambre	7 35		12 13	14 52		21 16								
20402	17	Cecebre	7 40		12 18	14 57		21 21								
20401	21	Guisamo		↓												
20400	26	Betanzos-Infesta	○ 7 49	↓	12 27	15 04	↓	21 30								
20400	26	Betanzos-Infesta	7 52	8 36	12 32	15 08	20 36	21 34								
21001	32	Betanzos-Cidade	8 00	8 44	12 39	15 16	20 44	21 43								
21002	39	Miño-Castro	8 08		12 47	15 24		21 51								
21003	44	Perbes	8 14		12 53	15 30		21 57								
21004	50	Pontedeume	8 20	9 04	13 00	15 37	21 03	22 03								
21005	51	Cabanas	8 22		13 02	15 39		22 05								
21006	55	Franza	8 29		13 09	15 45		22 12								
21007	58	Barallobre	8 32		13 13	15 49		22 16								
21008	60	Perlio	8 35		13 16	15 52		22 19								
21009	63	Neda	8 39		13 22	15 57		22 23								
21010	69	Ferrol	○ 8 46	9 25	13 30	16 05	21 25	22 30								
Destino			■	■	■	■	■	■								

① No circula el 12-X, 1-XI, 6 y 8-XII-94 y 6-I-95.
 ② Circula el 12-X, 1-XI, 6 y 8-XII-94 y 6-I-95.
 ③ No circula el 24 y 31-XII-94.

	I	II	III	IV	V	VI	VII	VIII	IX	X	XI	XII	XIII	XIV	XV	
Tipo de tren	Regional	Regional	Regional	Regional	Regional	Estrella										
Número circulación	2681	2683	2697	2685	2687	30757										
Número ordenador						752										
Plazas	2	2	2	2	2	2										
Prestaciones	↓															
Suplementos/P. Global																
Circulación	LMKV	SD	LMKNSD	LMKNSD	LMKNSD	LMKV D										
Notas	①		②			③										

Cod. Est.	Km.	Origen	■	■	■	■	■	■	■	■	■	■	■	■	■	■
			ATLANTICO													
21010	0	Ferrol	7 55	9 30	10 30	14 25	19 50	20 45								
21009	6	Neda	8 01	9 36		14 32	19 56									
21008	9	Perlio	8 05	9 39		14 36	20 00									
21007	11	Barallobre	8 08	9 42		14 39	20 03									
21006	14	Franza	8 12	9 46		14 44	20 08									
21005	18	Cabanas	8 17	9 51		14 49	20 13									
21004	19	Pontedeume	8 21	9 55	10 51	14 53	20 17	21 06								
21003	25	Perbes	8 29	10 03		15 01	20 25									
21002	30	Miño-Castro	8 34	10 08		15 06	20 31									
21001	37	Betanzos-Cidade	8 45	10 17	11 09	15 15	20 40	21 26								
20400	43	Betanzos-Infesta	○ 8 53	10 26	11 16	15 24	20 50	21 35								
20400	43	Betanzos-Infesta	8 57	10 30		15 28	20 53									
20401	48	Guisamo														
20402	52	Cecebre	9 04	10 38		15 36	21 01									
20403	56	Cambre	9 09	10 43		15 42	21 06									
20404	60	O Burgo-Santiago	9 13	10 48		15 47	21 12									
31412	69	A Coruña	○ 9 27	11 00	↓	16 00	21 28	↓								
Destino			■	■	■	■	■	■								
					OURENSE						MADRID					
					108						R1					

① No circula el 12-X, 1-XI, 6 y 8-XII y 6-I-95.
 ② Circula el 12-X, 1-XI, 6 y 8-XII-94 y 6-I-95.
 ③ No circula el 24 y 31-XII-94.



	I	II	III	IV	V	VI	VII	VIII	IX	X	XI	XII	XIII	XIV	XV
Tipo de tren	Regional	Reg. Exp.	Regional	Estrella	Estrella										
Número circulación	8421	8093	6603	31533	11933	11953									
Número ordenador				533	933	953									
Plazas	2	1-2	2	1-2	2-4	2-4									
Prestaciones				☎	☎	☎									
Suplementos/P. Global															
Circulación	LMKNS	LMKNSD	LMKNSD	L X V D	LMXV D	D									
Notas				1	2										

Cod. Est.	Km. Origen	BARCELONA BARCELONA S.LEVANTE				
		T4	T4	T4	T5	T5
71000	0 Zaragoza-El Portillo	6 30	14 50	18 13	3 10	4 58
81206	42 Gallur					
81205	52 Cortes de Navarra	7 01	15 22			
81203	65 Ribaforada	7 09	15 30			
81202	75 Tudela de Navarra	7 15	15 38	18 53	4 05	5 48
81200	91 Castejón de Ebro	7 25	15 48	19 02	4 18	6 00
81200	91 Castejón de Ebro	7 28	15 48	19 05	4 50	6 25
80115	104 Villafranca de Navarra	7 38	15 58			
80114	110 Marcilla de Navarra	7 43	16 03			
80109	128 Olite	7 55	16 15			
80108	133 Tafalla	8 00	16 20	19 30	5 21	
80102	166 Cizurmayer	8 34				
80100	171 Pamplona	8 41	16 49	19 58	5 55	7 35
80100	171 Pamplona	8 42	16 50	19 25	20 00	6 15
80008	178 Zuasti					
80007	187 Izurdiaga-Izurzun	8 57		19 40		
80006	189 Villanueva-Araquil					
80005	193 Huarte-Araquil	9 04		19 48		
80004	195 Lacunza					
80003	197 Echarrri-Aranaz	9 10				
80002	199 Bacaicoa					
80001	202 Alsasua/Alsasua-Pueblo	9 16	17 26	20 00		
11300	203 Alsasua/Alsasua			20 39	6 53	8 10
11300	0 Alsasua/Alsasua					
11213	8 Arala/Araya	9 27		20 10		
11212	19 Agurain/Salvatierra de Alava	9 34	17 41	20 16		
11210	30 Duloantz/Alegria de Alava	9 41		20 23		
11208	43 Gasteiz/Vitoria	9 50	17 55	20 32		
11300	203 Alsasua/Alsasua			20 40	6 54	8 11
11400	233 Zumarraga			21 09	7 25	8 36
11404	249 Beasain				7 43	
11500	266 Tolosa			21 37	7 58	
11511	291 Donostia/San Sebastián			21 55	8 35	9 35
11511	291 Donostia/San Sebastián			21 57	8 40	9 37
11600	307 Irún			22 18	9 05	10 05
11602	309 Hendaya					
	Destino		MIRANDA 115			

1 Circula diario del 22-XII al 8-I y del 7-IV al 17-IV-95.
2 Circula diario del 8-IV al 17-IV-95. Del 4-XII al 8-I-95 martes, jueves y domingos.



	I	II	III	IV	V	VI	VII	VIII	IX	X	XI	XII	XIII	XIV	XV
Tipo de tren	Reg. Exp.	Regional	Regional	Estrella	Estrella										
Número circulación	31530	8025	6601	8091	11950	11930									
Número ordenador	530				950	930									
Plazas	1-2	1-2	2	2	2-4	2-4									
Prestaciones	☎				☎	☎									
Suplementos/P. Global															
Circulación	LM J S	LMKNS	LMKNSD	LMKNSD	V	LMXV D									
Notas					1	2									

Cod. Est.	Km. Origen	MIRANDA 115 S.LEVANTE				
		T4	T4	T4	T5	T5
11602	0 Hendaya					
11600	2 Irún	9 00			19 45	22 05
11511	18 Donostia/San Sebastián	9 15			20 03	22 23
11511	18 Donostia/San Sebastián	9 16			20 05	22 28
11500	43 Tolosa	9 35				22 55
11404	60 Beasain					23 09
11400	76 Zumarraga	10 05			21 06	23 29
11300	106 Alsasua/Alsasua	10 30			21 34	23 58
11208	0 Gasteiz/Vitoria		10 45	13 57	19 50	
11210	13 Duloantz/Alegria de Alava		10 53	14 05	19 58	
11212	24 Agurain/Salvatierra de Alava		11 01	14 12	20 05	
11213	31 Arala/Araya		11 06	14 17	20 11	
11300	43 Alsasua/Alsasua					
11300	106 Alsasua/Alsasua	10 31			21 35	23 59
80001	107 Alsasua/Alsasua-Pueblo		11 17	14 29	20 21	
80002	110 Bacaicoa					
80003	112 Echarrri-Aranaz		11 22	14 36		
80004	114 Lacunza					
80005	116 Huarte-Araquil		11 28	14 42		
80006	120 Villanueva-Araquil					
80007	122 Izurdiaga-Izurzun		11 35	14 49		
80008	131 Zuasti					
80100	138 Pamplona	11 00	11 49	15 06	20 50	22 09
80100	138 Pamplona	11 02	11 50		20 51	22 10
80102	143 Cizurmayer		11 55			1 00
80108	176 Tafalla	11 37	12 18		21 21	1 33
80109	181 Olite			12 23		21 26
80114	199 Marcilla de Navarra			12 40		21 44
80115	205 Villafranca de Navarra			12 45		21 49
81200	218 Castejón de Ebro	12 03	12 55		21 59	23 05
81200	218 Castejón de Ebro	12 15	12 56		21 59	23 05
81202	234 Tudela de Navarra	12 25	13 06		22 09	23 49
81203	244 Ribaforada		13 12		22 16	2 58
81205	257 Cortes de Navarra		13 19		22 24	
81206	267 Gallur		13 26			
71000	309 Zaragoza-El Portillo	13 07	13 52		22 55	0 38
	Destino		BARCELONA T4		VALENCIA ALCANTE T5	BARCELONA T4

1 Circula diario del 22-XII al 8-I-95 y del 7-IV al 17-IV-95.
2 Circula diario del 7-IV al 16-IV-95. Del 2-XII al 7-I-95 lunes, miércoles y viernes.



Summary table for Zaragoza-Bilbao route with columns I to XV. Includes rows for Tipo de tren, Número circulación, Número ordenador, Plazas, Prestaciones, and Suplementos/P. Global.

Main train schedule table for Zaragoza-Bilbao route. Columns include Cod. Est., Km., Origen, and destinations (SALAMANCA, CORUÑA, MADRID, BARCELONA, etc.).

1 No circula el 12-X, 1-XI, 6, 8 y 25-XII, 1 y 6-I-95. 2 De Zaragoza a Castejón de Ebro diario. De Castejón a Logroño circula sábados y domingos y los días 12-X, 1-XI, 6 y 8-XII y 6-I-95. 3 Circula diario del 22-XII al 8-I-95 y del 7-IV al 17-IV-95. 4 De Logroño a Vitoria diario. De Vitoria a Alsasua no circula los sábados. 5 Circula el 8-X, 3-XII, 24-XII, 31-XII y 7-I-95. 6 No circula el 24-XII y 31-XII-94. 7 Circula del 1-XII al 8-I-95 y del 6-IV al 18-IV-95. Horario y periodo de circulación sujeto a modificaciones. 8 Los domingos se vende como tren código de venta 251.



Summary table for Zaragoza-Bilbao route with columns I to XV. Includes rows for Tipo de tren, Número circulación, Número ordenador, Plazas, Prestaciones, and Suplementos/P. Global.

Main train schedule table for Zaragoza-Bilbao route. Columns include Cod. Est., Km., Origen, and destinations (PICASSO MALAGA, S.LEVANTE VALENCIA, etc.).

1 Circula diario del 8-IV al 17-IV-95. Del 4-XII al 8-I-95 circula martes, jueves y domingos. 2 Circula diario del 8-IV al 17-IV-95. Del 4-XII al 8-I-95 martes, jueves y domingos.



Summary table for the Bilbao-Zaragoza line with columns I-XV and rows for Tipo de tren, Número circulación, etc.

Main train schedule table for the Bilbao-Zaragoza line, listing train numbers, origins, and arrival/departure times.

1) Circula diario del 22-XII al 8-I-95 y del 7-IV al 17-IV-95. 2) No circula el 1-XI, 6, 8 y 25-XII, 1-I-95. 3) Circula el 8-X, 3-XII, 24-XII, 31-XII y 7-I-95. 4) Circula diario del 7-IV al 16-IV-95. Del 2-XII al 7-I-95 lunes, miércoles y viernes. 5) Circula diario del 7-IV al 16-IV-95. Del 2-XII al 7-I-95 circula lunes, miércoles y viernes. 6) Circula del 2-XII al 9-I-95 y del 7-IV al 19-IV-95. Horario y periodo de circulación sujeto a modificaciones.



Summary table for the Bilbao-Zaragoza line with columns I-XV and rows for Tipo de tren, Número circulación, etc.

Main train schedule table for the Bilbao-Zaragoza line, listing train numbers, origins, and arrival/departure times.

1) No circula el 24-XII y 31-XII-94.

Rafael Coronas

9.5.- Líneas del 2º Grupo NOROESTE/SUDESTE



	I	II	III	IV	V	VI	VII	VIII	IX	X	XI	XII	XIII	XIV	XV
Tipo de tren	Regional	Regional	Estrella	Tren H.	Estrella										
Número circulación	143	7144	170	370	874	30874									
Número ordenador	142		170	370	874	1370									
Plazas	1-2	2	1-2	1-2	1-2	2-4									
Prestaciones	☎	☎	☎	☎	☎	☎									
Suplementos/P. Global															
Circulación	LMUVSD	LMUVSD	LMUV D	VSD	LMUV D	LMU									
Notas	1	2		3	4	5									

Cod. Est.	Km.	Origen	MALAGA T14	C. BRAVA	A. GAUDI
17000	0	Madrid-Chamartín	18.30	20.00	22.00
98001	7	Hortaleza			23.00
70101	18	San Fdo. de Henares	○		
17000	0	Madrid-Chamartín		19.38	
18002	0	Madrid-Nuevos Ministerios		19.43	
18001	0	Madrid-Recoletos		19.47	
18000	0	Madrid-Atocha Cercanías	○	19.51	
18000	0	Madrid-Atocha Cercanías		19.52	
70002	9	Entrevías		19.57	
70001	12	Madrid-Vallecas		20.01	
70109	14	Santa Eugenia		20.03	
70100	16	Vicálvaro		20.06	
70108	20	Coslada		20.11	
70101	23	San Fdo. de Henares	○	20.14	
70101	18	San Fdo. de Henares		20.14	
70102	23	Torrejón de Ardoz		20.18	
70103	33	Alcalá de Henares	18.51	20.27	22.25
70107	36	Alcalá de Henares-Universidad		20.30	23.33
70104	41	Meco			
70105	45	Azuqueca		20.38	
70200	57	Guadalajara	○ 19.03	20.46	22.40
70200	57	Guadalajara	19.03	20.47	22.41
70201	66	Fontanar			23.51
70202	69	Yunquera de Henares		20.55	
70203	74	Maluque			
70204	79	Humanes de Mohernando		21.02	
70205	82	San Antonio de Cerezo			
70206	88	El Henares			
70207	91	Espinosa de Henares		21.11	
70208	96	Carrascosa de Henares		21.16	
70209	104	Jadraque		21.22	
70210	115	Matillas		21.31	
70300	123	Baides		21.37	
70302	140	Sigüenza	○ 19.49	21.50	23.32
70302	140	Sigüenza	19.49	21.51	23.33
70303	146	Alcuneza			
70304	151	Horna			
70400	156	Torralba		22.01	
70401	164	Medinaceli		22.07	
70402	174	Jubera			
70403	181	Arcos de Jalón	○ 20.13	22.20	0.00
70403	181	Arcos de Jalón	20.13		0.01
70404	192	Santa María de Huerta			
70405	200	Monreal de Ariza			
70500	205	Ariza	20.24		
70501	213	Cetina			
70502	218	Alhama de Aragón			
70503	223	Bubierca			
70504	231	Ateca			
70505	238	Terrer			
70600	244	Calatayud	○ 20.46	22.06	0.38

Destino

- 1 No circula el 25-XII y 1-I-95.
- 2 De Guadalajara a Arcos de Jalón no circula los días 24 y 31-XII-94.
- 3 Circula diario del 5-XII al 10-I-95 y del 6-IV al 18-IV-95.
- 4 Circula diario del 3-XII al 10-I-95 y del 6-IV al 18-IV-95. No circula el 24-XII, 31-XII-94 y 15-IV-95.
- 5 No circula del 5-XII al 10-I-95 y del 6-IV al 18-IV-95.



	I	II	III	IV	V	VI	VII	VIII	IX	X	XI	XII	XIII	XIV	XV
Tipo de tren	Regional	Regional	Estrella	Tren H.	Estrella										
Número circulación	143		170	370	874	30874									
Número ordenador	142		170	370	874	1370									
Plazas	1-2		1-2	1-2	1-2	2-4									
Prestaciones	☎		☎	☎	☎	☎									
Suplementos/P. Global															
Circulación	LMUVSD		LMUV D	VSD	LMUV D	LMU									
Notas	1			2	3	4									

Cod. Est.	Km.	Origen	20.46	22.06	0.39	1.44	1.44
70600	244	Calatayud					
70601	252	Embid de la Ribera					
70602	255	Embid de Jalón					
70603	257	Paracuellos-Sabiñán					
70604	259	Sabiñán					
70605	263	Morés					
70606	266	Purroy					
70607	272	Morata de Jalón					
70700	280	Ricla-La Almunia					
70701	285	Calatorao					
70702	290	Sallillas de Jalón					
70703	296	Epila					
70704	299	Rueda de Jalón-Lumpiaque					
70705	307	Plasencia de Jalón					
70706	315	Grisén					
70707	322	Pinseque					
70800	328	Casetas					
70801	330	Utebo-Pueblo					
70802	332	Utebo-Monzalbarba					
70900	339	La Almozara					
71000	341	Zaragoza-El Portillo	○ 21.50	23.00	1.40	2.45	2.45
71000	341	Zaragoza-El Portillo					
78200	402	Tardienta					
74200	424	Huesca	○				
74200	424	Huesca					
74204	459	Ayerbe					
74211	518	Sabiñánigo					
74213	534	Jaca	○				

Destino

CERBERE BARCELONA PORTBOU
R7 R7 R7

- 1 No circula el 25-XII y 1-I-95.
- 2 Circula diario del 5-XII al 10-I-95 y del 6-IV al 18-IV-95.
- 3 Circula diario del 3-XII al 10-I-95 y del 6-IV al 18-IV-95. No circula el 24-XII, 31-XII-94 y 15-IV-95.
- 4 No circula del 5-XII al 10-I-95 y del 6-IV al 18-IV-95.



Summary table with 15 columns (I to XV) and 5 rows: Tipo de tren, Número circulación, Número ordenador, Plazas, Prestaciones, Suplementos/P. Global, Circulación, Notas.

Main train schedule table with columns for station (Cod. Est., Km., Origen) and 15 columns (I to XV) for destinations. Includes entries for Huesca, Zaragoza, Arcos, Torralba, and Madrid.

Destino

- Footnote list: 1 No circula el 12-X, 1, 9-XI, 6, 8, 25, 26-XII y 1, 6-I-95. 2 No circula el 12-X, 1-XI, 6, 8 y 26-XII y 6-I-95. 3 No circula el 25-XII y el 1-I-95. 4 Circula 12-X, 1-XI, 6, 8 y 26-XII, 6-I-95. 5 De Arcos de Jalón a Sigüenza circula los domingos y los días 12-X, 1, 9-XI, 6, 8, 26-XII y 6-I-95. De Sigüenza a Madrid diario. 6 No circula el 25-XII y el 1-I-95. 7 Circula diario del 15-XII al 9-I y del 6-IV al 18-IV-95. Circula los días 1-XII, 2-XII, 3-XII y 8-XII. No circula el 25-XII y el 31-XII-94. Periodo de circulación sujeto a modificaciones. 8 No circula del 15-XII al 9-I-95 y del 6-IV al 18-IV-95. No circula el 1-XII, 2-XII, 3-XII y 8-XII-94. 9 Circula del 15-XII al 9-I-95 y del 6-IV al 18-IV-95. Circula el 1-XII, 2-XII, 3-XII, 8-XII, 24-XII y 31-XII-94. 10 Circula el 5, 7-XII y no circula 9, 30-XII, 6-I-95. 11 Procede de Zaragoza como tren regional 8769. 12 Diario desde Barna (S.A.C.). Procede de Portbou del 17-XII al 10-I y del 7-IV al 18-IV-95.



Summary table with 15 columns (I to XV) and 5 rows: Tipo de tren, Número circulación, Número ordenador, Plazas, Prestaciones, Suplementos/P. Global, Circulación, Notas.

Main train schedule table with columns for station (Cod. Est., Km., Origen) and 15 columns (I to XV) for destinations. Includes entries for Guadalajara, Azuqueca, Mecho, Alcalá de Henares, San Fdo. de Henares, Coslada, Vicálvaro, Santa Eugenia, Madrid-Vallecas, Entrevías, Madrid-Atocha Cercanías, Madrid-Recoletos, Madrid-Nuevos Ministerios, Madrid-Chamartín, San Fdo. de Henares, Hortaleza, Madrid-Chamartín.

- Destino MALAGA T14, CADIZ T11B, CACERES PLASENCIA T13. No circula el 12-X, 1, 9-XI, 6, 8, 25, 26-XII y 1, 6-I-95. No circula el 25-XII y el 1-I-95. De Arcos de Jalón a Sigüenza circula los domingos y los días 12-X, 1, 9-XI, 6, 8, 26-XII y 6-I-95. De Sigüenza a Madrid diario. No circula el 25-XII y el 1-I-95. Circula diario del 15-XII al 9-I y del 6-IV al 18-IV-95. Circula los días 1-XII, 2-XII, 3-XII y 8-XII. No circula el 25-XII y el 31-XII-94. Periodo de circulación sujeto a modificaciones. No circula del 15-XII al 9-I-95 y del 6-IV al 18-IV-95. No circula el 1-XII, 2-XII, 3-XII y 8-XII-94. Circula del 15-XII al 9-I-95 y del 6-IV al 18-IV-95. Circula el 1-XII, 2-XII, 3-XII, 8-XII, 24-XII y 31-XII-94. Circula el 5, 7-XII y no circula 9, 30-XII, 6-I-95. Procede de Zaragoza como tren regional 8769. Diario desde Barna (S.A.C.). Procede de Portbou del 17-XII al 10-I y del 7-IV al 18-IV-95.



	I	II	III	IV	V	VI	VII	VIII	IX	X	XI	XII	XIII	XIV	XV
Tipo de tren	Regional	R.Delta	R.Delta	Regional	Regional										
Número circulación	4131	8503	8505	8501	5641										
Número ordenador															
Plazas	1-2	1-2	1-2	1-2	1-2										
Prestaciones															
Suplementos/P. Global															
Circulación	LMKNS	LMKNSD	LMKNSD	LMKNS	LMKNSD										
Notas	[1]														

	I	II	III	IV	V	VI	VII	VIII	IX	X	XI	XII	XIII	XIV	XV
Tipo de tren	Regional	R.Delta	R.Delta												
Número circulación	4131	8503	8505												
Número ordenador															
Plazas	1-2	1-2	1-2												
Prestaciones															
Suplementos/P. Global															
Circulación	LMKNS	LMKNSD	LMKNSD												
Notas															

Cod. Est.	Km.	Origen	TRANSARAG.				
74217	0	Canfranc	6 05			17 50	
74216	7	Villanua	6 15			18 00	
74215	16	Castiello				18 10	
74214	19	Castiello-Pueblo				18 15	
74213	25	Jaca	6 38			18 23	
74212	31	Navasa					
74211	41	Sabiñanigo	6 56			18 41	
74210	52	Orna de Gállego					
74209	63	Caldearenas-Aquile	7 17			19 01	
74208	76	Anzañigo	7 30			19 14	
74207	82	Santa María y la Peña	7 37			19 21	
74206	90	Riglos	7 46			19 30	
74205	93	Riglos-Concilio	7 50			19 35	
74204	100	Ayerbe	7 58			19 43	
74202	119	Plasencia del Monte	8 15			20 00	
74200	135	Huesca	8 30			20 21	
74200	135	Huesca	8 33			20 24	
74101	145	Vicién					
78200	157	Tardienta	8 56			20 46	
78102	166	Almudévar					
78100	184	Zuera	9 12			21 03	
78005	189	Villanueva de Gállego	9 21			21 12	
78004	202	San Juan de Mozarrifar					
71100	214	Miraflores					
71000	218	Zaragoza-El Portillo	9 39			21 30	
71000	218	Zaragoza-El Portillo	10 05	15 40		18 25	
67003	232	Cadrete					
67004	236	María de Huerva				18 43	
67005	241	Botomita					
67006	246	Muel-Mozota				18 52	
67007	247	Arañales de Muel	10 31	16 08		18 55	
67009	257	Longares				19 06	
67010	268	Carihena	10 50	16 27		19 16	
67011	279	Encinacorba		16 40		19 29	
67013	293	Villarreal de Huerva		16 56		19 45	
67014	297	Villadoz				19 49	
67015	301	Badules		17 04		19 54	
67016	304	Villahermosa				19 59	
67017	309	Ferrenuela		17 14		20 06	
67018	316	Cuencabuena				20 14	
67019	323	Lechago				20 20	
67020	326	Navarrete				20 24	
67021	331	Calamocha-Nueva	11 50	17 35		20 30	
67100	338	Caminreal-Fuentes Claras	11 57	17 43		20 37	
67101	340	Torrijo del Campo				20 41	
67102	344	Monreal del Campo		17 49		20 45	
67103	354	Villafranca del Campo				20 54	
67104	366	Alba del Campo					
67105	370	Santa Eulalia del Campo	12 18	18 06		21 04	
67107	385	Cella	12 29	18 06		21 14	
67108	392	Caude-Tablares					
67110	397	Concud					
67200	403	Teruel	0	12 42	18 31	21 27	

Cod. Est.	Km.	Origen				
67200	403	Teruel	7 10	12 47	18 32	
67201	411	Caparrates				
67202	421	Puerto de Escandón	7 35			
67203	429	Puebla de Valverde	7 42			
67205	443	Sarrón	7 53	13 28	19 20	
67206	449	Mora de Rubielos	8 00	13 35	19 27	
67207	453	Rubielos de Mora	8 05			
67208	466	Barracas	8 15			
67209	474	Torás-Begis				
67210	480	Masadas Blancas				
67211	489	Caudiel	8 35			
67212	496	Jénica-Viver	8 42	14 12	20 05	
67213	504	Navajas	8 50			
67214	508	Segorbe-Arrabal	8 55			
67215	509	Segorbe-Ciudad	8 58	14 25	20 18	
67217	515	Soneja	9 04			
67220	526	Algimia Torres-Torres	9 13			
67221	531	Estivella-Albalat	9 19			
67223	535	Gilet	9 23			
65200	540	Sagunt/Sagunto	9 31	14 53	20 47	
65008	547	Puçol/Puzol	9 37			
65005	555	Albuxech				
65003	563	Valencia-Cabanyal	9 49	15 10	21 04	
65000	573	Valencia-Término	0	10 00	15 22	21 15

Destino ■ ■ ■

[1] No circula el 1-XI,6 y 8-XII,6-I-95.



	I	II	III	IV	V	VI	VII	VIII	IX	X	XI	XII	XIII	XIV	XV
Tipo de tren	Regional	Regional	R.Delta	R.Delta	Regional										
Número circulación	5640	8500	8502	8504	4130										
Número ordenador															
Plazas	1-2	1-2	1-2	1-2	1-2										
Prestaciones															
Suplementos/P. Global															
Circulación	LMXVSD	LMXIV	LMXVSD	LMXVSD	LMXIV D										
Notas	[1]														

Cod. Est.	Km.	Origen			
65000	0	Valencia-Término		9 55	15 45
65003	10	Valencia-Cabanyal		10 05	15 55
65005	18	Albuxech			18 25
65008	26	Puçol/Puzol			18 37
65200	33	Sagunt/Sagunto		10 25	16 14
67223	38	Gilet			18 53
67221	42	Estivella-Albalat			18 58
67220	47	Algimia Torres-Torres			19 05
67217	58	Soneja			19 16
67215	64	Segorbe-Ciudad		10 55	16 44
67214	65	Segorbe-Arrabal			19 27
67213	69	Navajas			19 33
67212	77	Jérica-Viver		11 11	17 01
67211	84	Caudiel			19 43
67210	93	Masadas Blancas			19 53
67209	99	Torás-Begis			
67208	107	Barracas			20 31
67207	120	Rubielos de Mora			20 40
67206	124	Mora de Rubielos		11 59	17 50
67205	130	Sarrón		12 07	17 58
67203	144	Puebla de Valverde			21 08
67202	152	Puerto de Escandón			21 17
67201	162	Caparrates			
67200	170	Teruel	○	12 45	18 36
67200	170	Teruel	○	12 45	18 36
67110	176	Concud		7 05	12 50
67108	181	Caude-Tablares			18 37
67107	188	Cella		7 21	13 07
67105	203	Santa Eulalia del Campo			18 57
67104	207	Alba del Campo		7 31	13 18
67103	219	Villafranca del Campo		7 40	19 08
67102	229	Monreal del Campo		7 49	19 25
67101	233	Torrijo del Campo		7 53	
67100	235	Caminreal-Fuentes Claras		7 57	13 39
67021	242	Calamocha-Nueva		8 04	13 46
67020	247	Navarrete		8 10	19 38
67019	250	Lechago		8 14	
67018	257	Cuencabuena		8 22	
67017	264	Ferruella		8 30	20 08
67016	269	Villahermosa		8 36	
67015	272	Badules		8 40	20 17
67014	276	Villadoz		8 44	
67013	280	Villarreal de Huerva		8 48	20 24
67011	294	Encinacorba		9 01	20 37
67010	305	Canñena		9 11	14 42
67009	316	Longares		9 20	20 47
67007	326	Arañales de Muel		9 29	14 58
67006	327	Muel-Mozota		9 31	21 03
67005	332	Botorrita			
67004	337	María de Huerva		9 40	
67003	341	Cadrete			
71000	355	Zaragoza-El Portillo	○	9 56	15 24
71000	355	Zaragoza-El Portillo	○	9 56	15 24
Destino			■		■

[1] No circula el 1-XI,6,8-XII y 6-I-95.



	I	II	III	IV	V	VI	VII	VIII	IX	X	XI	XII	XIII	XIV	XV
Tipo de tren	Regional	Regional	R.Delta	R.Delta											
Número circulación	5640	8500	8502	8504											
Número ordenador															
Plazas	1-2	1-2	1-2	1-2											
Prestaciones															
Suplementos/P. Global															
Circulación	LMXVSD	LMXIV	LMXVSD	LMXVSD											
Notas	[1]														

Cod. Est.	Km.	Origen			
71000	355	Zaragoza-El Portillo		7 15	15 45
71100	359	Miraflores			
78004	371	San Juan de Mozarrifar			
78005	384	Villanueva de Gállego		7 33	16 08
78100	389	Zuera		7 43	16 18
78102	407	Almudévar			
78200	416	Tardienta		8 07	16 37
74101	428	Vicién			
74200	438	Huesca	○	8 25	16 55
74200	438	Huesca	○	8 28	16 58
74202	454	Plasencia del Monte		8 49	17 15
74204	473	Ayerbe		9 06	17 32
74205	480	Riglos-Concilio		9 15	17 41
74206	483	Riglos		9 19	17 45
74207	491	Santa María y la Peña		9 28	17 55
74208	497	Anzañigo		9 35	18 02
74209	510	Caldearenas-Aquilue		9 49	18 17
74210	521	Orna de Gállego			
74211	532	Sabiñánigo		10 10	18 38
74212	542	Navasa			
74213	548	Jaca		10 31	19 05
74214	554	Castiello-Pueblo		10 38	
74215	557	Castiello		10 43	
74216	566	Villanua		10 55	19 28
74217	573	Canfranc		11 05	19 40
Destino			■		■

[1] No circula el 1-XI,6,8-XII y 6-I-95.



Table with 16 columns (I-XV) and 6 rows (Tipo de tren, Número circulación, etc.) detailing train services.

Main train schedule table with columns for station (Cod. Est., Km., Origen), time, and destination.

Destino

- Footnote 1: No circula el 12-X, 1-XI, 6, 8, 26-XII, 6, 7-1, 13, 14, 15-IV y 1-V-95.
Footnote 2: Circula el 12-X, 1-XI, 6, 8, 26-XII, 6, 7-1, 13, 14, 15-IV y 1-V-95. No circula el 25-XII y 1-I-95.
Footnote 3: No circula el 12-X, 1-XI, 6, 8, 26-XII, 6, 7-1, 13, 14, 15-IV y 1-V.
Footnote 4: Circula el 12-X, 1-XI, 6, 8, 26-XII, 6, 7-1, 13, 14, 15-IV y 1-V-95. No circula el 25-XII y el 31-XII-94.
Footnote 5: Circula diario del 15-XII al 9-I y del 6-IV al 18-IV-95.
Footnote 6: No circula del 15-XII al 9-I-95 y del 6-IV al 18-IV-95.
Footnote 7: Diario desde Barna (S.A.C.) procede de Portbou del 17-XII al 10-I y del 7-IV al 18-IV-95.
Footnote 8: Circula el 8-X, 3-XII, 24-XII, 31-XII y 7-I-95.




Summary table for 203 with 16 columns (I-XV) and 6 rows (Tipo de tren, etc.).

Main train schedule table for 203 with columns for station (Cod. Est., Km., Origen), time, and destination.

Destino


- Footnote 1: No circula el 12-X, 1-XI, 6, 8, 26-XII, 6, 7-1, 13, 14, 15-IV y 1-V-95.
Footnote 2: Circula el 12-X, 1-XI, 6, 8, 26-XII, 6, 7-1, 13, 14, 15-IV y 1-V-95. No circula el 25-XII y 1-I-95.
Footnote 3: Circula diario del 15-XII al 9-I y del 6-IV al 18-IV-95.
Footnote 4: No circula del 15-XII al 9-I-95 y del 6-IV al 18-IV-95.
Footnote 5: Diario desde Barna (S.A.C.) procede de Portbou del 17-XII al 10-I y del 7-IV al 18-IV-95.
Footnote 6: Circula el 8-X, 3-XII, 24-XII, 31-XII y 7-I-95.



	I	II	III	IV	V	VI	VII	VIII	IX	X	XI	XII	XIII	XIV	XV
Tipo de tren	Diurno	Regional	R.Delta	Regional	Estrella	Tren H.	Estrella	Estrella	Tren H.						
Número circulación	620	5506	5306	5308	370	874	30874	930	945						
Número ordenador	620				370	874	1370	930	944						
Plazas *	2	2	2	2	1-2	1-2	2-1	2-1	1						
Prestaciones	Ⓣ				Ⓣ	Ⓣ	Ⓣ	Ⓣ	Ⓣ						
Suplementos/P. Global															
Circulación	LMX/SD	LMX/SD	LMX/SD	LMX/SD	VSD	LMX/D	LMX	LMX/D	LMX/SD						
Notas		①		②	③	④	⑤		⑥						

Cod. Est.	Km.	Origen	GUJON T2		C. BRAVA MADRID R7	A. GAUDI MADRID R7	MADRID R7	IRUN BILBAO T4	A. MACHADO MALAGA T11B	
71000	0	Zaragoza-El Portillo		17 30	20 08	1 45				
71100	4	Miraflores			20 13					
71101	10	La Cartuja								
71102	18	El Burgo de Ebro			20 22					
71103	30	Fuentes de Ebro			20 31					
71104	38	Pina			20 36					
71105	47	Quinto		17 58	20 43					
71106	49	Gelsa								
71108	59	La Zaida-Sastago		18 08	20 53					
71109	69	Azaila			21 01					
71200	76	La Puebla de Híjar		18 20	21 06	2 35				
71201	86	Sámper		18 27	21 13					
71202	94	Escatrón			21 20					
71203	107	Chiprana			21 29					
71204	117	Caspe	○	18 48	21 37	3 02				
71204	117	Caspe		18 49	21 38	3 03				
71205	128	Val de Pilas			21 48					
71206	134	Fabara		19 05	21 54					
71207	144	Nonaspe			19 13	22 02				
71208	155	Faió-La Poble de Massalua		19 22	22 11					
71209	167	Riba-Roja D'Ebre		19 30	22 20					
71210	174	Flix			19 37	22 27	3 45			
71211	182	Ascó			19 44	22 34				
71300	195	Mora la Nova	○	19 58	22 45	4 01				
71300	195	Mora la Nova		19 59		4 02				
71301	204	Els Guiamets								
71302	207	Capcanes								
71303	215	Marçà-Falset		20 19						
71304	220	Pradell								
71305	226	Duesaigües-L'Argentera								
71306	231	Riudecanyes-Botarell								
71307	237	Les Borges del Camp		20 34						
71400	245	Reus	○	20 40	4 39					
71000	0	Zaragoza-El Portillo		19 28	20 00		2 50	2 50	4 05	4 33
78005	29	Villanueva de Gállego			20 18					
78200	61	Tardienta	○	20 43						
74200	0	Huesca								
78200	22	Tardienta	○							
78200	61	Tardienta		20 48						
78201	76	Grañén		20 59						
78203	96	Sariñena		21 17						
78300	126	Selgua			21 38					
78301	131	Monzón-Río Cinca		20 33	21 44		4 27	4 27	5 36	
78302	141	Binéfar			21 54					
78303	151	Tamarite-Artornón								
78304	160	Almacelles								
78400	182	Lleida	○	21 04			5 04	5 04	6 14	6 26
78400	182	Lleida		21 05			5 06	5 06	6 16	6 27
73008	231	Montblanc								
73100	235	La Plana-Picamoixóns	○							
73100	0	La Plana-Picamoixóns								
76004	22	Valls		21 53						
71600	53	Sant Vicenç de Calders	○	22 12						
73100	235	La Plana-Picamoixóns								
71400	245	Reus	○						7 18	
71400	245	Reus			20 41	4 40	6 11	6 11	7 20	
71401	254	Vila-Seca de Solcina			20 48					
71500	263	Tarragona	○	20 54	5 10	6 30	6 30	7 35		

- ① No circula el 24 y 31-XII.
- ② No circula el 24 y 31-XII.
- ③ Circula diario del 5-XII al 10-I-95 y del 6-IV al 18-IV-95.
- ④ Circula diario del 3-XII al 10-I-95 y del 6-IV al 18-IV-95. No circula el 24-XII,31-XII-94 y 15-IV-95.
- ⑤ No circula del 5-XII al 10-I-95 y del 6-IV al 18-IV-95.
- ⑥ No circula el 24-XII y 31-XII-94.



	I	II	III	IV	V	VI	VII	VIII	IX	X	XI	XII	XIII	XIV	XV
Tipo de tren	Diurno		R.Delta		Estrella	Tren H.	Estrella	Estrella	Tren H.						
Número circulación	620		5306		370	874	30874	930	945						
Número ordenador	620				370	874	1370	930	944						
Plazas	2		2		1-2	1-2	2-1	2-1	1						
Prestaciones	Ⓣ				Ⓣ	Ⓣ	Ⓣ	Ⓣ	Ⓣ						
Suplementos/P. Global															
Circulación	LMX/SD		LMX/SD		VSD	LMX/D	LMX	LMX/D	LMX/SD						
Notas					①	②	③		④						

Cod. Est.	Km.	Origen								
71500	263	Tarragona			20 55	5 20	6 32	6 32	7 37	
71502	274	Altafulla-Tamarit								
71503	277	Torredembarra			21 07					
71600	288	Sant Vicenç de Calders		22 13	21 18	5 58			8 06	
71601	292	Calafell								
71602	294	Segur de Calafell								
71603	296	Cunit								
71604	300	Cubelles								
71700	305	Vilanova i la Geltrú			21 29					
71701	312	Sitges			21 35					
71801	351	Barcelona-Sants	○	23 04	22 00	7 00	8 00	8 00	9 05	8 30
71801	351	Barcelona-Sants			22 01	7 10				8 37
71802	351	Barcelona-Passeig de Gracia			22 06					
79009	351	Barcelona Clot-Aragó			22 10					
79004	351	Barcelona-Sant Andreu Comtal	○		22 15					
79400	351	Barcelona Estació de França	○							8 50
Destino						CERBERE R7	PORTBOU R7			

- ① Circula diario del 5-XII al 10-I-95 y del 6-IV al 18-IV-95.
- ② Circula diario del 3-XII al 10-I-95 y del 6-IV al 18-IV-95. No circula el 24-XII,31-XII-94 y 15-IV-95.
- ③ No circula del 5-XII al 10-I-95 y del 6-IV al 18-IV-95.
- ④ No circula el 24-XII y 31-XII-94.

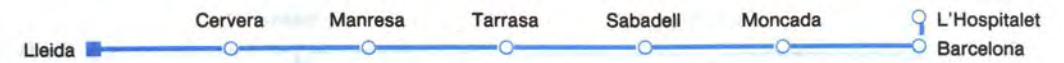


	I	II	III	IV	V	VI	VII	VIII	IX	X	XI	XII	XIII	XIV	XV
Tipo de tren	Regional	Regional	R.Delta	Regional	R.Delta	R.Delta									
Número circulación	5633	5621	5623	5635	5625	5627									
Número ordenador															
Plazas	2	2	2	2	2	2									
Prestaciones															
Suplementos/P. Global															
Circulación	LMKV	LMKV	LMKVS	LMKVS	LMKVS	LMKVS									
Notas	[1]	[2]													

Cod. Est.	Km.	Origen							
72305	0	L'Hospitalet de Llobregat	5 15	8 00	14 44	18 39			
71801	7	Barcelona-Sants	5 21	8 06	14 50	18 45			
78805	7	Plaça de Catalunya*	5 26	8 11	14 55	18 50			
78804	7	Arc de Triomf	5 28	8 13	14 57	18 52			
78802	7	Sant Andreu Arenal	5 35	8 20	15 04	18 59			
78801	14	Torre del Baró							
78800	18	Montcada-Bifurcació							
78708	20	Montcada i Reixac-Manresa							
78707	22	Montcada i Reixac-Santa María							
78706	24	Cerdanyola del Vallès	5 44	8 30	15 14	19 10			
78705	27	Barberà del Vallès							
78703	29	Sabadell Sud	5 52	8 37	15 22	19 19			
78704	31	Sabadell Centre	5 56	8 41	15 26	19 23			
78709	34	Sabadell Nord	6 00	8 45	15 30	19 27			
78700	41	Terrassa	6 08	8 54	15 39	19 37			
78604	65	Sant Vicenç de Castellet	6 29	9 16	16 03	20 02			
78600	73	Manresa	6 37	9 25	16 13	20 11			
78600	73	Manresa	6 38	9 26	16 14	20 12			
78506	82	Rajadell	6 53	9 42	16 30	20 28			
78505	87	Aguilar de Segarra	7 02	9 51	16 39	20 37			
78504	90	Seguers-Sant Pere Sallavinera	7 08	9 59	16 45	20 45			
78503	99	Calaf	7 19	10 11	16 56	20 57			
78502	102	Sant Martí Sesgueioles	7 35	10 26		21 15			
78501	107	Sant Guim de Freixanet	7 46	10 37	17 26	21 26			
78500	119	Cervera	8 01	10 52	17 41	21 41			
78500	119	Cervera	6 53	8 02	10 53	14 50	17 42	21 42	
78408	132	Tàrraga	7 08	8 18	11 09	15 05	17 58	22 00	
78407	137	Anglesola	7 15	8 24		15 12		22 06	
78406	143	Bellpuig	7 20	8 30	11 21	15 18	18 10	22 12	
78405	147	Castellnou de Seana	7 25	8 35		15 24		22 17	
78404	150	Golmés	7 30	8 40		15 29		22 22	
78403	153	Mollerussa	7 35	8 45	11 36	15 34	18 25	22 27	
78402	163	Bell-Lloc d'Urgell	7 45	9 01	11 46	15 50	18 35	22 37	
78400	176	Lleida	8 00	9 16	12 00	16 05	18 50	22 52	
Destino									

[1] No circula el 12-X,1-XI,6,8,26-XII,6-I,14,17-IV y 1-V-95.

[2] De L'Hospitalet a Cervera no circula el 12-X,1-XI,6,8,y 26-XII,6-I,14,17-IV y 1-V-95.De Cervera a Lleida circula diario excepto el 25-XII y 1-I-95.



	I	II	III	IV	V	VI	VII	VIII	IX	X	XI	XII	XIII	XIV	XV
Tipo de tren	Regional	R.Delta	Regional	R.Delta	R.Delta	Regional									
Número circulación	5160	5622	5630	5624	5626	5632									
Número ordenador															
Plazas	2	2	2	2	2	2									
Prestaciones															
Suplementos/P. Global															
Circulación	LMKV	LMKVS	LMKVS	LMKVS	LMKVS	LMKVS									
Notas	[1]					[2]									

Cod. Est.	Km.	Origen							
78400	0	Lleida	5 45	8 26	13 30	15 15	19 23	20 38	
78402	13	Bell-Lloc d'Urgell	5 56	8 38	13 44	15 28	19 35	20 52	
78403	23	Mollerussa	6 07	8 49	13 55	15 38	19 46	21 02	
78404	26	Golmés	6 11		13 59		19 50	21 06	
78405	29	Castellnou de Seana	6 15		14 03		19 54	21 10	
78406	33	Bellpuig	6 20	9 06	14 08	15 57	19 59	21 15	
78407	39	Anglesola	6 25		14 12		20 04	21 19	
78408	44	Tàrraga	6 33	9 19	14 20	16 10	20 12	21 27	
78500	57	Cervera	6 48	9 34	14 35	16 25	20 27	21 42	
78500	57	Cervera	6 49	9 35		16 26	20 28		
78501	69	Sant Guim de Freixanet	7 04	9 50		16 41	20 43		
78502	74	Sant Martí Sesgueioles	7 13	9 59			20 52		
78503	77	Calaf	7 22	10 08		17 00	21 01		
78504	86	Seguers-Sant Pere Sallavinera	7 34	10 25		17 12	21 13		
78505	89	Aguilar de Segarra	7 41	10 32		17 19	21 20		
78506	94	Rajadell	7 49	10 40		17 28	21 28		
78600	103	Manresa	8 03	10 55		17 43	21 43		
78600	103	Manresa	8 04	10 56		17 44	21 44		
78604	111	Sant Vicenç de Castellet	8 12	11 05		17 53	21 52		
78700	135	Terrassa	8 34	11 27		18 15	22 14		
78709	142	Sabadell Nord	8 41	11 34		18 23	22 20		
78704	145	Sabadell Centre	8 44	11 38		18 26	22 23		
78703	147	Sabadell Sud	8 48	11 43		18 31	22 27		
78705	149	Barberà del Vallès	8 51				22 30		
78706	152	Cerdanyola del Vallès	8 55	11 49		18 36	22 34		
78707	154	Montcada i Reixac-Santa María	8 58				22 38		
78708	156	Montcada i Reixac-Manresa	9 00						
78800	158	Montcada-Bifurcació	9 04						
78801	162	Torre del Baró	9 06					22 42	
78802	169	Sant Andreu Arenal	9 10	12 01		18 49	22 46		
78804	169	Arc de Triomf	9 16	12 07		18 55	22 52		
78805	169	Plaça de Catalunya	9 19	12 10		18 58	22 55		
71801	169	Barcelona-Sants	9 25	12 16		19 04	23 01		
72305	176	L'Hospitalet de Llobregat	9 30	12 21		19 09	23 06		
Destino									

[1] No circula 12-X,1-XI,6,8,26-XII,6-I,14,17-IV y 1-V-95.

[2] No circula el 24-XII y 31-XII-94.

	I	II	III	IV	V	VI	VII	VIII	IX	X	XI	XII	XIII	XIV	XV
Tipo de tren	Regional	Regional	Regional	Regional											
Número circulación	5600	5602	5604	5606											
Número ordenador															
Plazas	2	2	2	2											
Prestaciones															
Suplementos/P. Global															
Circulación	LMXNS	0	LMXNSD	LMXNSD											
Notas	(1)	(2)													

Cod. Est.	Km.	Origen	I	II	III	IV
78400	0	Lleida	8 30	9 35	13 10	20 45
75101	7	Alcoletge	8 39	9 44	13 19	20 54
75102	12	Vilanova de la Barca	8 44	9 49	13 24	20 59
75103	18	Térmens	8 50	9 55	13 30	21 05
75104	23	Vallfogona de Balaguer	8 56	10 01	13 36	21 11
75105	27	Balaguer	9 04	10 09	13 44	21 19
75105	27	Balaguer	9 04	10 09	13 44	21 19
75106	31	Gerb	9 11	10 16	13 56	21 26
75107	36	Sant Llorenç de Montgai	9 18	10 23	14 03	21 33
75110	55	Ager	9 42	10 47	14 27	21 57
75111	63	Cellers-Limiana	9 55	11 00	14 40	22 10
75112	68	La Guardia de Tremp	10 02	11 07	14 47	22 17
75114	77	Tremp	10 14	11 19	14 59	22 29
75115	85	Salas de Pallars	10 24	11 29	15 09	22 39
75116	90	La Poble de Segur	10 30	11 35	15 15	22 45
		Destino				

(1) No circula el 12-X, 1-XI, 6, 8, 26-XII, 6-I, 14, 17-IV y 1-V-95.
 (2) Circula el 12-X, 1-XI, 6, 8, 26-XII, 6-I, 14, 17-IV y 1-V-95.

	I	II	III	IV	V	VI	VII	VIII	IX	X	XI	XII	XIII	XIV	XV
Tipo de tren	Regional	Regional	Regional												
Número circulación	5601	5603	5605												
Número ordenador															
Plazas	2	2	2												
Prestaciones															
Suplementos/P. Global															
Circulación	LMXNSD	LMXNSD	LMXNSD												
Notas															


Cod. Est.	Km.	Origen	I	II	III
75116	0	La Poble de Segur	6 25	12 22	17 45
75115	5	Salas de Pallars	6 31	12 28	17 51
75114	13	Tremp	6 41	12 38	18 01
75112	22	La Guardia de Tremp	6 52	12 49	18 12
75111	27	Cellers-Limiana	6 58	12 55	18 18
75110	35	Ager	7 12	13 09	18 32
75107	54	Sant Llorenç de Montgai	7 36	13 33	18 56
75106	59	Gerb	7 44	13 41	19 04
75105	63	Balaguer	7 50	13 47	19 10
75105	63	Balaguer	7 50	13 47	19 10
75104	67	Vallfogona de Balaguer	7 56	13 53	19 16
75103	72	Térmens	8 02	13 59	19 22
75102	78	Vilanova de la Barca	8 08	14 05	19 28
75101	83	Alcoletge	8 13	14 10	19 33
78400	90	Lleida	8 23	14 20	19 43
		Destino			



	I	II	III	IV	V	VI	VII	VIII	IX	X	XI	XII	XIII	XIV	XV
Tipo de tren	Estrella	Estrella	Regional	Cat.Exp.	Estrella	■	Cat.Exp.	R.Delta	R.Delta	Estrella	Estrella	Estrella	Tren H.	Estrella	
Número circulación	997	923	5139	5025	31993	63	5031	5207	5303	372	933	963	875	30876	
Número ordenador	997	923			1993	63				373	933	963	875	1373	
Plazas	2-4	2-4	2	1-2	2-4	1-2	1-2	2	2	4-8	2-4	1-2	1-2	2-4	
Prestaciones	(1)	(1)			(1)	(1) (2) (3)				(1)	(2)	(3)	(4) (5) (6)		
Suplementos/P. Global															
Circulación	LMKNSD	LMKNSD	LMKNSD	LMKNSD	LMKNSD	LMKV D	LMKNSD	V	LMKNSD	VSD	LMKV D	LMKV D	LMKV D	LMK	
Notas	[1] [2] [3] [4] [10] [5] [6] [7] [8] [9]														

Cod. Est.	Km.	Origen	GERALFARO	C.GALICIA	B.CADIZ	C.BRAVA PORTBOU R7	MAR MENOR	PORTBOU R7								
79400	0	Barcelona Estació de França			19 15	19 40	20 15	21 15								
79004	0	Barcelona-Sant Andreu Comtal		18 50			20 46									
79009	0	Barcelona Clot-Aragó		18 55			20 50									
71802	0	Barcelona-Passeig de Gracia		19 01	19 25	19 51	20 23	20 55								
71801	0	Barcelona-Sants		19 05	19 29	19 55	20 28	20 59								
71801	0	Barcelona-Sants	18 30	19 00	19 06	19 30	19 45	20 00								
71708	7	Bellvitge														
71707	11	El Prat de Llobregat														
71709	17	Viladecans														
71706	19	Gavà		19 18												
71705	23	Castelldefels		19 23												
71704	25	Platja de Castelldefels														
71703	30	Garraf														
71702	34	Valcarca		19 31												
71701	39	Sitges		19 36			21 57									
71700	46	Vilanova i la Geltrú	19 33	19 42			22 03									
71700	46	Vilanova i la Geltrú		19 43			22 04									
71604	51	Cubelles		19 47												
71603	55	Cunit		19 51												
71602	57	Segur de Calafell		19 54												
71601	59	Calafell		19 57												
71600	63	Sant Vicenç de Calders	20 02	20 08		21 10	21 41	22 15								
71600	63	Sant Vicenç de Calders				23 07	23 17	23 31								
71503	74	Torredembarra		20 03	20 09		21 11	21 42								
71502	77	Altafulla-Tamarit		20 14	20 20		21 22	21 52								
71500	88	Tarragona	19 33	20 02	20 28	20 34	21 05	20 57								
		Destino	MALAGA SEVILLA T11B	A CORUÑA VIGO T2	REUS 205	TORTOSA 211	CADIZ T11B	VALENCIA 211	MORA 203	TORTOSA 211	REUS 205	MADRID R7	BILBAO T4	ALICANTE CARTAGENA T9	MADRID R7	MADRID R7

- [1] No circula el 24-XII y 31-XII-94.
- [2] Circula diario del 7-IV al 17-IV-95.
- [3] No circula el 25-XII. Circula el 18-III-95.
- [4] De Barna E.F. a Reus diario. De Reus a Mora no circula los sábados ni el 25-XII, 6-I, 14, 16 y 30-IV-95.
- [5] No circula el 24, 25, y 31-XII.
- [6] Circula diario del 5-XII al 10-I-95 y del 6-IV al 18-IV-95.
- [7] Circula el 18-III-95, 8-IV-95 y 15-IV-95.
- [8] Diario del 3-XII al 10-I-95 y del 6-IV al 18-IV-95. No circula la 24-XII, 31-XII y 15-IV-95.
- [9] No circula del 5-XII al 10-I-95 y del 6-IV al 18-IV-95.
- [10] Circula en octubre, noviembre, abril y mayo. No circula el 14-IV-95. Circula el 13-IV-95.



	I	II	III	IV	V	VI	VII	VIII	IX	X	XI	XII	XIII	XIV	XV
Tipo de tren	Estrella	Regional	Estrella	Tren H.	Estrella	R.Delta	Regional	Estrella	Cat.Exp.	R.Delta	Cat.Exp.	Cat.Exp.	Estrella	Estrella	■
Número circulación	370	5130	961	874	30874	5300	5120	930	5030	5400	5020	5032	920	995	62
Número ordenador	370		960	874	1370			930					920	994	62
Plazas	4-8	2	4-8	1-2	2-4	2	2	2-4	1-2	2	1-2	1-2	2-4	2-4	1-2
Prestaciones	(1)		(2) (3) (4) (5)		(6)			(7)	(8) (9)				(10) (11)		
Suplementos/P. Global															
Circulación	VSD	LMKNS	LMKV D	LMKV D	LMK	LMKNSD	LMKNS	LMKV D	LMKNS	LMKNS	LMKNSD	LMKNSD	LMKNSD	LMKNSD	LMKNS
Notas	[1] [2] [3] [4] [5] [6] [7] [8] [9] [10] [11]														

Cod. Est.	Km.	Origen	C.BRAVA MADRID R7	REUS 205	CARTAGENA T9	A.GAUDI MADRID R7	MADRID R7	REUS 205	TORTOSA 211	IRUN T4	MORA 203	LLEIDA 205	TORTOSA 211	CASPE 203	C.GALICIA CORUÑA T2	GERALFARO MALAGA T11B	VALENCIA 211
71500	0	Tarragona	5 20	5 47	5 55	6 32	6 32	6 59	7 29	7 37	7 44	8 28	8 47	9 20	9 30	9 48	9 59
71502	11	Altafulla-Tamarit		5 57				7 09	7 40		7 54	8 39	8 57	9 30			
71503	14	Torredembarra		6 01				7 13	7 44		7 59	8 43	9 02	9 35			
71600	25	Sant Vicenç de Calders	5 57	6 12	6 23			7 24	7 55	8 05	8 09	8 53	9 12	9 45			
71600	25	Sant Vicenç de Calders	5 58	6 14	6 24			7 25	7 59	8 06	8 10	8 54	9 13	9 46			
71601	29	Calafell		6 18					8 03								
71602	31	Segur de Calafell		6 21					8 07								
71603	33	Cunit		6 24					8 10								
71604	37	Cubelles		6 28					8 14								
71700	42	Vilanova i la Geltrú	6 33					7 37	8 19		8 23	9 06					
71700	42	Vilanova i la Geltrú		6 34				7 38	8 20		8 23	9 07					
71701	49	Sitges		6 41				7 45	8 27			9 14					
71702	54	Valcarca															
71703	58	Garraf		6 49													
71704	63	Platja de Castelldefels															
71705	65	Castelldefels		6 56				7 56	8 38			9 25					
71706	69	Gavà		7 00				8 00	8 41								
71709	71	Viladecans															
71707	77	El Prat de Llobregat		7 07					8 47								
71708	81	Bellvitge															
71801	88	Barcelona-Sants	7 00	7 17	7 30	8 00	8 00	8 17	8 56	9 05	9 00	9 43	10 00	10 30	10 40	11 00	11 05
71801	88	Barcelona-Sants	7 10	7 18				8 18	8 57		9 01	9 44	10 01	10 31			11 10
71802	88	Barcelona-Passeig de Gracia		7 23				8 23	9 02		9 06	9 49	10 06	10 36			11 17
79009	88	Barcelona Clot-Aragó		7 27				8 27	9 06								
79004	88	Barcelona-Sant Andreu Comtal	7 32					8 32	9 11								
79400	88	Barcelona Estació de França									9 15	9 58	10 15	10 45			11 30
		Destino	CERBERE R7					CERBERE R7									


- [1] Circula diario del 5-XII al 10-I-95 y del 6-IV al 18-IV-95.
- [2] No circula el 12-X, 1-XI, 6, 8, 26-XII, 6, 7-I, 14, 15, 17-IV y 1-V-95.
- [3] Circula el 18-III-95, 8-IV-95 y 15-IV-95.
- [4] Circula diario del 3-XII al 10-I-95 y del 6-IV al 18-IV-95. No circula el 24-XII, 31-XII-94 y 15-IV-95.
- [5] No circula del 5-XII al 10-I-95 y del 6-IV al 18-IV-95.
- [6] No circula 25, 26-XII y 1-I-95.
- [7] No circula el 12-X, 1-XI, 6, 8, 26-XII, 6, 7-I, 14, 15, 17-IV y 1-V-95.
- [8] De Mora a Reus no circula el 26-XII, 7-I, 15, 17-IV y 1-V-95. De Reus a Barna E.F. circula diario.
- [9] De Lleida a Tarragona no circula los domingos ni los días 12-X, 1-XI, 6, 8, 26-XII, 6, 7-I, 14, 15-IV y 1-V-95. De Tarragona a Barna E.F. circula diario.
- [10] No circula el 24-XII y 31-XII-94.
- [11] No circula el 26-XII-94.



	I	II	III	IV	V	VI	VII	VIII	IX	X	XI	XII	XIII	XIV	XV
Tipo de tren	■														
Número circulación	267														
Número ordenador	266														
Plazas	1-2														
Prestaciones															
Suplementos/P. Global															
Circulación	L M X V D														
Notas															

Cod. Est.	Km.	Origen	ALICANTE T10A
71500	0	Tarragona	21 56
71502	11	Altafulla-Tamarit	
71503	14	Torredembarra	
71600	25	Sant Vicenç de Calders	○
71600	25	Sant Vicenç de Calders	
71601	29	Calafell	
71602	31	Segur de Calafell	
71603	33	Cunit	
71604	37	Cubelles	
71700	42	Vilanova i la Geltrú	○
71700	42	Vilanova i la Geltrú	
71701	49	Sitges	
71702	54	Valcarlos	
71703	58	Garraf	
71704	63	Platja de Castelldefels	
71705	65	Castelldefels	
71706	69	Gavà	
71709	71	Viladecans	
71707	77	El Prat de Llobregat	
71708	81	Bellvitge	
71801	88	Barcelona-Sants	○ 23 07
71801	88	Barcelona-Sants	23 11
71802	88	Barcelona-Passeig de Gracia	23 17
79009	88	Barcelona Clot-Aragó	
79004	88	Barcelona-Sant Andreu Comtal	○
79400	88	Barcelona Estació de França	○ 23 28

Destino ■



Para Triunfar En Los Negocios Hay Que Trabajar Muchas Horas.
 Para Llegar A Ser El Primero, Sólo 2 Horas 30 Minutos.

Está claro que en los negocios hay que adelantarse a los demás. Moverse rápido para ser el primero en llegar. Por eso, le recomendamos que viaje en AVE. En tan sólo 2 horas y media, estará en Madrid o Sevilla. En cualquiera de los 20 trenes que salen cada día, a su hora. Y llegan puntualmente. Ganando tiempo al tiempo. Así, no es de extrañar, que quien sube al AVE no diga que corre, sino que vuela.



Summary table with columns I-XV and rows: Tipo de tren, Número circulación, Número ordenador, Plazas, Prestaciones, Suplementos/P. Global, Circulación, Notas.

Main train schedule table with columns: Cod. Est., Km., Origen, and 15 destination columns (I-XV). Rows list various train services and their routes.

1 No circula el 12-X, 1-XI, 6-XII, 8-XII, 26-XII, 6-I, 14-IV, 17-V y 1-V-95.
2 No circula el 12-X, 1-XI, 6-XII, 8-XII, 26-XII, 6-I, 14-IV, 17-V y 1-V-95.
3 No circula el 26-XII, 6-I, 7-I, 15-IV, 17-V y 1-V-95.
4 Circula diario del 7-IV-95 al 19-IV-95.
5 Circula 6-I-95. No circula el 25-XII y 1-I-95.
6 No circula el 26-XII, 6-I, y 14-IV-95.
7 No circula el 26-XII, 6-I, 7-I, 15-IV, 17-V y 1-V-95.
8 Diario desde Barna (S.A.C.). Procedo de Portbou del 17-XII al 10-I y del 7-IV al 18-IV-95.

Summary table with columns I-XV and rows: Tipo de tren, Número circulación, Número ordenador, Plazas, Prestaciones, Suplementos/P. Global, Circulación, Notas.

Main train schedule table with columns: Cod. Est., Km., Origen, and 15 destination columns (I-XV). Rows list various train services and their routes.

1 Circula diario del 5-XII al 10-I-95 y del 6-IV al 18-IV-95.
2 No circula el 5-XII al 10-I-95 y del 6-IV al 18-IV-95.



	I	II	III	IV	V	VI	VII	VIII	IX	X	XI	XII	XIII	XIV	XV
Tipo de tren	Cat. Exp.	R. Delta	Regional	Diurno	R. Delta	Regional	Diurno	R. Delta	Regional	Diurno	R. Delta	Regional	R. Delta	Regional	R. Delta
Número circulación	5070	5700	5170	4871	5702	5172	97825	5704	5174	97843	5706	5176	5708	5178	5712
Número ordenador															
Plazas	1-2	2	2	1-2	2	2	1-2	2	2	1-2	2	2	2	2	2
Prestaciones															
Suplementos/P. Global															
Circulación	LMKVSD	LMKVSD	LMKVSD	LMKVSD	LMKVSD	LMKVSD	LMKVSD	LMKVSD	LMKVSD	LMKVSD	LMKVSD	D	LMKVSD	V D	LMKVSD
Notas	[1]	[2]										[3]		[4]	

Cod. Est.	Km.	Origen	I	II	III	IV	V	VI	VII	VIII	IX	X	XI	XII	XIII	XIV	XV
87079	0	Toulouse-Matabiau				5 02			7 52			10 14					
87531	0	Fox				6 06			8 54			11 13					
87541	0	Ax-les-Thermes				6 56			9 35			11 55					
77310	0	La Tour de Carol	○			8 00			10 28			12 49					
77310	0	La Tour de Carol					8 11			11 02			13 18				18 52
77309	4	Puigcerdá	○				8 18			11 09			13 25				18 59
77309	4	Puigcerdá			6 30		8 19			11 10			13 26	16 41			19 00
77308	8	Queixàns (apd)			6 35					11 15							19 05
77307	11	Urtx-Alp			6 39		8 28			11 19			13 35	16 50			19 09
77306	18	La Molina			6 50		8 40			11 31			13 47	17 02			19 21
77305	24	Toses			6 58		8 48							17 10			19 29
77304	33	Planoles			7 09		8 59			11 50			14 06	17 21			19 40
77303	40	Ribes de Freser	○		7 20		9 11			12 02			14 17	17 32			19 51
77303	40	Ribes de Freser			7 20		9 11			12 02			14 17	16 16	17 32	18 34	19 51
77302	42	Aigües de Ribes															
77301	49	Campdevàdol			7 32		9 25			12 16			14 32	16 28	17 47	18 46	20 03
77200	53	Ripoll	○		7 39		9 33			12 24			14 39	16 35	17 54	18 53	20 09
77200	53	Ripoll		6 27	7 43	8 31		9 34	10 24	12 25	14 02		14 40	16 36	17 55	18 54	20 10
77114	62	La Farga de Bebié				8 43			10 36		14 14			16 48			19 05
77113	66	Sant Quirze de Besora-Montesquíu		6 44	8 00	8 48		9 51	10 41	12 42	14 19		15 00	16 53	18 14	19 10	20 26
77112	72	Borgonyà				8 55			10 48		14 26			17 03			19 16
77111	74	Torelló		6 53	8 11	9 00		10 01	10 52	12 51	14 30		15 09	17 07	18 23	19 22	20 35
77110	82	Manlleu		7 00	8 18	9 09		10 08	11 02	13 02	14 37		15 16	17 14	18 30	19 30	20 44
77109	90	Vic	○	7 07	8 26	9 17		10 16	11 10	13 11	14 50		15 24	17 22	18 38	19 38	20 52
77109	90	Vic		7 08	8 27	9 18		10 17	11 11	13 12	14 51		15 25	17 23	18 39	19 39	20 53
77108	96	Taradell-Mont-Rodon															
77107		Balenyà-Tona i Seva				9 27			11 20		15 01			17 33			19 49
77106	101	Balenyà				9 31			11 24		15 05			17 39			19 54
77105	106	Centelles				9 35			11 27		15 09			17 41			19 56
77104	111	Sant Martí de Centelles				9 40			11 32		15 16			17 46			20 01
77103	116	Figaró				9 46			11 37		15 21			17 51			20 06
77102	121	La Garriga		7 32	8 55	9 52		10 45	11 44	13 36	15 26		15 48	17 57	19 03	20 12	21 21
77101	125	Llerona															
77100	127	Les Franqueses del Vallès				9 57			11 49		15 32			18 03			20 17
77006	130	Granollers-Canovelles		9 02	10 01		10 53	11 56		13 44	15 36		15 59	18 07	19 10	20 21	21 29
77005	138	Parets del Vallès		9 09	10 09		10 59	12 02		13 52	15 42		16 06	18 13	19 18	20 27	21 37
77004	141	Mollet-Santa Rosa			9 11	10 13		11 01	12 05	13 54	15 47		16 08	18 16	19 21	20 31	21 40
77003	143	Santa Perpètua de Mogoda-La Florida				10 16			12 08		15 50			18 19			20 34
77002	146	Montcada-Ripollèt				10 21			12 11		15 53			18 22			20 38
77001	148	Montcada i Reixach-Can Sant Joan															
78800	149	Montcada-Bifurcació				10 28			12 16		15 58			18 27			20 45
78801	153	Torre del Baró				10 30			12 18		16 00			18 29			20 47
78802	160	Sant Andreu Arenal		8 01	9 22	10 34		11 13	12 22	14 04	16 04		16 22	18 34	19 34	20 52	21 55
78804	160	Arc de Triomf		8 07	9 28	10 40		11 19	12 28	14 10	16 10		16 28	18 40	19 40	20 58	22 01
78805	160	Plaça de Catalunya		8 11	9 31	10 43		11 22	12 31	14 13	16 13		16 31	18 43	19 43	21 01	22 04
71801	160	Barcelona-Sants		8 16	9 37	10 49		11 28	12 37	14 19	16 19		16 37	18 49	19 49	21 07	22 10
72305	160	L'Hospitalet de Llobregat	○		9 42	10 54		11 33	12 42	14 24	16 24		16 42	18 54	19 54	21 12	22 15
		Destino															

[1] No circula el 12-X, 1-XI, 6, 8, 26-XII, 6, 7-1, 14, 15, 17-IV y 1-V-95. Los sábados solo lleva 2a clase.
 [2] No circula el 25, 26-XII y 1-I-95.
 [3] De Ribes de Freser a Ripoll circula los domingos y los días 12-X, 1-XI, 6, 8, 26-XII, 17-IV y 1-V-95. De Ripoll a L'Hospitalet circula diario.
 [4] De Ribes de Freser a Ripoll circula viernes, domingos y los días 11, 12-X, 1-XI, 6, 8, 26-XII, 5-1, 13, 17-IV y 1-V-95. De Ripoll a L'Hospitalet circula diario.

TREN HOTEL
Salvador Dalí

BARCELONA - MILÁN





Summary table for Madrid-Valencia route with columns I-XV and rows for Tipo de tren, Número circulación, etc.

Main train schedule table for Madrid-Valencia route with columns for station, km, and arrival/departure times.

- Notes 1-7 detailing specific train services and exceptions for the Madrid-Valencia route.



Summary table for Valencia-Madrid route with columns I-XV and rows for Tipo de tren, Número circulación, etc.

Main train schedule table for Valencia-Madrid route with columns for station, km, and arrival/departure times.

- Notes 1-7 detailing specific train services and exceptions for the Valencia-Madrid route.



	I	II	III	IV	V	VI	VII	VIII	IX	X	XI	XII	XIII	XIV	XV
Tipo de tren	Regional	Cat.Exp.	Estrella	Estrella	Regional	Estrella	Estrella	Estrella	Cat.Exp.	Talgo	Cat.Exp.	R.Delta	Regional	Estrella	Estrella
Número circulación	5120	5020	995	62	31991	5124	261	263	180	5022	461	5024	5200	4302	182
Número ordenador			994	62	1990		260	262	180		460				182
Plazas	2	1-2	2-4	1-2	2-4	2	1-2	1-2	1-2	1-2	1-2	1-2	2	2	1-2
Prestaciones			☎	☎	☎		☎	☎	☎		☎				☎
Suplementos/P. Global															
Circulación	LMX/S	LMX/S	LMX/S	LMX/S	LMX/S	LMX/S	LMX/S	LMX/S	LMX/S	LMX/S	LMX/S	LMX/S	D	D	LMX/S
Notas	①		②	③		④	⑤					⑥	⑦		

Cod. Est.	Km.	Origen	GERALFARO MALA-SEVIL T11B	B.CADIZ CADIZ T11B	ALICANTE T9	ALICANTE T9	MADRID R8	MAR.NOSTR. CARTAGENA T9	MADRID R8									
65000	0	València-Terminal	6 25	7 05			8 15	9 45	11 15	13 15					15 15			
65003	10	València-Cabanyal		7 15	6 53		8 25	9 55	11 25									
65001	16	Roca-Cuper																
65005	18	Albuixech																
65006	19	Massalfassar-Albuixech																
65007	23	El Puig																
65008	26	Puçol																
65200	33	Sagunt	6 49	7 28					11 39									
65201	39	Les Valls																
65202	43	Almenara																
65203	45	La Llosa																
65204	47	Chilches																
65205	51	Moncófar																
65206	55	Nules-Villavieja																
65207	62	Burniana-Alquerías del Niño Perdido																
65208	66	Vila-real		7 47														
65209	69	Almassora																
65300	73	Castelló de la Plana	7 14	7 54	7 35		8 57	10 27	12 00		13 56				15 55			
65300	73	Castelló de la Plana	7 15	7 55	7 36		8 58	10 28	12 01		13 57		16 33		15 56			
65302	86	Benicàssim							12 09		14 05		16 40					
65304	95	Orpesa											16 47					
65306	109	Torreblanca											16 55					
65308	123	Alcalá de Xivert											17 05					
65309	131	Santa Magdalena de Pulpis																
65311	144	Benicarló-Peñíscola		8 30			9 36	11 02	12 37		14 33		17 18		16 33			
65312	150	Vinaròs		8 36	8 22		9 36	11 08	12 43				17 24		16 39			
65314	166	Ulldecona																
65317	187	Mianes																
65400	197	Tortosa	6 20	7 45			8 22	9 06	8 51	9 10	10 07	11 34	13 08	13 20	15 06	15 50	17 06	
65401	204	Camp-redó	6 25															
65402	211	L'Aldea-Amposta	6 32	7 54									13 28		15 59			
65403	216	La Granadella-Camarles	6 37										13 33					
65404	221	L'Ampolla-El Perelló	6 42	8 01									13 37		16 07			
65405	233	L'Ametlla de Mar	6 51	8 09									13 45		16 17			
65406	242	Vandellòs																
65407	249	L'Hospitalet de L'Infant	7 01	8 19									13 54		16 27			
65408	257	Mont-Roig del Camp								10 02								
65409	263	Cambrils	7 12	8 32						10 08	10 44		14 06		16 37	17 30		
65410	269	Salou	7 18	8 37	9 36		10 00	10 17		10 17	15 44		14 11	15 44	16 42	17 36		
71500	281	Tarragona	7 28	8 46	9 47	9 58	10 20	10 27	10 59	12 25	13 55	14 20	15 53	16 51	17 46		17 57	
71500	281	Tarragona	7 29	8 47	9 48	9 59	10 22	10 28	11 00	12 26	13 56	14 21	15 54	16 52	17 47		17 58	
71502	293	Altafulla-Tamant	7 40	8 57								14 31	15 39	17 02	17 58			
71503	295	Torredembarra	7 44	9 02								14 35	15 43	17 07	18 02			
71600	306	Sant Vicenç de Calders	7 59	9 13								14 46	15 54	17 18	18 14			
71601	310	Calafell	8 03															
71602	312	Segur de Calafell	8 07															
71603	314	Cunit	8 10															
71604	318	Cubelles	8 14															
71700	323	Vilanova i la Geltrú	8 20									14 58						
71701	330	Sitges	8 27															
71702	335	Vilcarca																
71703	339	Garraf																
71705	346	Castelldefels	8 38															
71706	350	Gavà	8 41															
71707	358	El Prat de Llobregat	8 47															
71801	369	Barcelona-Sants	8 56	10 00	11 00	11 05	11 40	11 56	12 05	13 35	15 05	15 30	17 03	18 04	19 00		19 03	
71801	369	Barcelona-Sants	8 57	10 01		11 11		11 57	12 10	13 40	15 10	15 31	17 07	18 05	19 01		19 07	
71802	369	Barcelona-Passeig de Gracia	9 02	10 06		11 17		12 02	12 21	13 51	15 21	15 36	17 11	18 13	19 06		19 11	
79009	369	Barcelona Clot-Aragó	9 06					12 06							19 10			
79004	369	Barcelona-Sant Andreu Comtal	9 11					12 11							19 15			
79400	369	Barcelona Estació de França	10 15		11 30			12 30	14 00	15 30	15 45		18 22					
Destino																	CERBERE T9	CERBERE R8

① No circula el 12-X, 1-XI, 6, 8, 26-XII-94, 6 y 7-I, 14, 15 y 17-IV, 1-V-95.
 ② No circula 26-XII-94.
 ③ Circula del 8-IV-95 al 18-IV-95.
 ④ Alicante Valencia no circula 25-IX-94. Valencia Barcelona circula diario. No circula 23-X, 25-26-XII-94 y 1-I-95.
 ⑤ Madrid Valencia circula diario excepto domingos y 12-X, 1-XI, 6, 8-XII-94, 14-IV, 1-V-95. Circula 19-III-95. Valencia Barcelona circula diario.
 ⑥ Circula 12-X, 1-XI, 6, 8, 26-XII-94, 17-IV, 1-V-95. No circula 25-XII-94.
 ⑦ Circula 12-X-94, 1-XI y 26-XII-94. No circula 25-XII-94.



	I	II	III	IV	V	VI	VII	VIII	IX	X	XI	XII	XIII	XIV	XV
Tipo de tren	R.Delta	Diurno	R.Delta	Talgo	Diurno	R.Delta	Regional	Estrella	Estrella						
Número circulación	5202	1691	5204	30265	695	8150	267	4118	84	953	961				
Número ordenador		690		264	694			266	84	953	960				
Plazas	2	1-2	2	1-2	2	2	1-2	2	1-2	2-4	1-2				
Prestaciones		☎		☎	☎			☎	☎	☎	☎				
Suplementos/P. Global															
Circulación	LMX/S	LMX/S	LMX/S	LMX/S	LMX/S	LMX/S	LMX/D	LMX/D	LMX/S	D	LMX/D				
Notas	①	②	③	④	⑤	⑥									

Cod. Est.	Km.	Origen	TORRE ORO CADIZ T11B	ALICANTE T9	GLORCA MALAGA T11B	ALICANTE T9	MADRID R8	S.LEVANTE ALICANTE T5	MAR MENOR CARTAGENA T9		
65000	0	València-Terminal	16 30	17 05	18 00	16 50	19 15	19 20	20 45	22 05	2 20
65003	10	València-Cabanyal		17 15		17 00	19 25	19 31			
65001	16	Roca-Cuper						19 36			
65005	18	Albuixech				17 06		19 38			
65006	19	Massalfassar-Albuixech						19 40			
65007	23	El Puig				17 10		19 43			
65008	26	Puçol				17 14		19 46			
65200	33	Sagunt				17 20		19 52	21 07	22 29	
65201	39	Les Valls						19 56			
65202	43	Almenara				17 26		19 59			
65203	45	La Llosa									
65204	47	Chilches				17 30		20 03			
65205	51	Moncófar						20 07			
65206	55	Nules-Villavieja				17 37		20 12			
65207	62	Burniana-Alquerías del Niño Perdido				17 42		20 17			
65208	66	Vila-real				17 47		20 23			
65209	69	Almassora						20 26			
65300	73	Castelló de la Plana	17 13	17 51	18 41	17 54	19 57	20 31	21 30	22 55	3 11
65300	73	Castelló de la Plana	17 14	17 52	18 42	17 55	19 58	20 33	21 30	22 56	3 12
65302	86	Benicàssim				18 12	20 06	20 44		23 05	
65304	95	Orpesa				18 19		20 51		23 13	
65306	109	Torreblanca				18 27		20 59			
65308	123	Alcalá de Xivert				18 37		21 08			
65309	131	Santa Magdalena de Pulpis									
65311	144	Benicarló-Peñíscola			19 20	18 50	20 37	21 21		23 43	4 01
65312	150	Vinaròs		18 32	19 26	18 56		21 27		23 50	4 08
65314	166	Ulldecona				19 07					4 20
65317	187	Mianes					</				

	I	II	III	IV	V	VI	VII	VIII	IX	X	XI	XII	XIII	XIV	XV
Tipo de tren	Regional	Regional	Regional	R.Delta											
Número circulación	8160	8162	8164	8760											
Número ordenador															
Piadas	2	2	2	2											
Prestaciones															
Suplementos/P. Global															
Circulación	LMKVS	LMKVS	LMKVS	LMKVS											
Notas					1										

Cod. Est.	Km.	Origen	I	II	III	IV	V	VI	VII	VIII	IX	X	XI	XII	XIII	XIV	XV
60000	0	Madrid-Puerta de Atocha	8 50		15 50	19 50											
60200	53	Aranjuez	9 23		16 23	20 23											
66001	59	Ontígola			16 33	20 33											
66002	68	Ocaña	9 42		16 44	20 44											
66003	71	Noblejas	9 46		16 48	20 48											
66004	77	Villarrubia de Santiago	9 52		16 54	20 54											
66005	93	Santa Cruz de la Zarza	10 04		17 07	21 06											
66006	108	Tarancón	10 16		17 20	21 18											
66008	119	Huelves	10 25														
66009	124	Paredes de Melo	10 30														
66010	131	Vellica	10 37														
66011	142	Huete	10 48		17 48	21 44											
66014	165	Cuevas de Velasco	11 07		18 08	22 03											
66015	169	Villar del Saz de Naválón	11 13														
66016	183	Chillarón	11 24		18 25	22 19											
66100	193	Cuenca	11 32		18 33	22 27											
66100	193	Cuenca	11 34	15 11	18 35												
66103	224	Cañada del Hoyo		15 40													
66104	235	Carboneras de Guadazaón	12 08	15 47	19 11												
66108	261	Yemeda-Cardenete	12 28		19 31												
66112	293	Camporrobles	12 54	16 38	20 00												
66113	306	Las Cuevas		16 47													
66200	316	Utiel	13 15	17 01	20 15												
66201	323	San Antonio de Requena	13 21		20 21												
66202	328	Requena	13 26	17 10	20 26												
66203	339	El Rebolllar	13 36		20 36												
66204	350	Siete Aguas	13 45		20 45												
66205	353	Venta Mina-Siete Aguas	13 50		20 50												
66206	363	Buñol	14 10	17 40	21 10												
66207	371	Chiva	14 17	17 47	21 17												
66208	377	Cheste	14 23	17 56	21 23												
66209	389	Longuilla-Llano	14 31	18 03	21 31												
66211	398	Aldaia	14 38	18 10	21 38												
66212	403	Vara de Quart	14 43	18 14	21 43												
65000	408	Valencia-Terminal	14 52	18 22	21 52												
Destino																	

1 No circula 24 y 31-XII-94.

	I	II	III	IV	V	VI	VII	VIII	IX	X	XI	XII	XIII	XIV	XV	
Tipo de tren	R.Delta	Regional	Regional	Regional	R.Delta											
Número circulación	8761	8161	8163	8165	8763											
Número ordenador																
Piadas	2	2	2	2	2											
Prestaciones																
Suplementos/P. Global																
Circulación	LMKV	LMKVS	LMKVS	LMKVS	SD											
Notas						1										2

Cod. Est.	Km.	Origen	R.HUECAR	I	II	III	IV	V	VI	VII	VIII	IX	X	XI	XII	XIII	XIV	XV
65000	0	Valencia-Terminal		8 10	11 10	15 10												
66212	5	Vara de Quart		8 16	11 16	15 16												
66211	10	Aldaia		8 22	11 22	15 22												
66209	19	Longuilla-Llano		8 30	11 30	15 30												
66208	31	Cheste		8 43	11 43	15 43												
66207	37	Chiva		8 50	11 50	15 50												
66206	45	Buñol		9 01	12 01	16 01												
66205	55	Venta Mina-Siete Aguas		9 20	12 20	16 20												
66204	58	Siete Aguas		9 24	12 24	16 24												
66203	69	El Rebolllar		9 35	12 35	16 35												
66202	80	Requena		9 45	12 45	16 45												
66201	85	San Antonio de Requena		9 50	12 50	16 50												
66200	92	Utiel		10 00	13 08	17 00												
66113	102	Las Cuevas			13 15													
66112	115	Camporrobles		10 18	13 28	17 18												
66108	147	Yemeda-Cardenete		10 43		17 44												
66104	173	Carboneras de Guadazaón		11 06	14 16	18 06												
66103	184	Cañada del Hoyo			14 23													
66100	215	Cuenca	11 35	14 50	18 37													
66100	215	Cuenca	7 00	11 36	14 52	18 39	20 05											
66016	225	Chillarón	7 08	11 44	15 00		20 13											
66015	239	Villar del Saz de Naválón			15 12													
66014	243	Cuevas de Velasco	7 24	11 59	15 17		20 29											
66011	266	Huete	7 41	12 16	15 34	19 15	20 46											
66010	277	Vellica			15 46													
66009	284	Paredes de Melo			15 53													
66008	289	Huelves			15 58													
66006	300	Tarancón	8 10	12 44	16 07	19 43	21 14											
66005	315	Santa Cruz de la Zarza	8 22	12 55	16 18	19 54	21 31											
66004	331	Villarrubia de Santiago	8 34	13 07	16 30		21 43											
66003	337	Noblejas	8 40	13 13	16 36		21 49											
66002	340	Ocaña	8 45	13 17	16 41		21 53											
66001	349	Ontígola	8 53	13 25	16 53		22 01											
60200	355	Aranjuez	9 00	13 31	17 00	20 22	22 08											
60000	408	Madrid-Puerta de Atocha	9 38	14 07	17 40	21 05	22 50											
Destino																		

1 No circula 12-X ,1-XI ,6 ,8 ,26-XII-94 y 6-I-95.
2 Circula 12-X ,1-XI ,26-XII-94 y 5-I-95.No circula 24 y 31-XI I-94.

	I	II	III	IV	V	VI	VII	VIII	IX	X	XI	XII	XIII	XIV	XV
Tipo de tren	Regional	Regional	Regional	Regional	Regional										
Número circulación	34105	34107	34109	34113	34111										
Número ordenador															
Plazas	2	2	2	2	2										

Prestaciones

Suplementos/P. Global

Circulación	LMXNS	LMXSD	LMXSD	V	LMXSD
-------------	-------	-------	-------	---	-------

Notas	①	②	③
-------	---	---	---

Cod. Est.	Km. Origen	LINCE				
65000	0 València-Terminal	7 10	12 30	17 15	19 00	20 30
64200	12 Silla					
64107	21 Benifaó	7 30	12 50			
64105	31 Algemesi	7 37	12 57	17 40	19 25	20 55
64104	36 Alzira	7 41	13 01	17 45	19 30	21 00
64103	40 Carcaixent	7 45	13 05	17 49	19 34	21 04
64102	44 La Pobla Llarga	7 51	13 11			
64101	49 Manuel-L'Enova	7 56	13 16			
64100	56 Xàtiva	8 06	13 26	18 07	19 52	21 22
69001	62 El Genovés	8 12	13 32	18 13	19 58	21 31
69002	69 Benigánim	8 20	13 40	18 21	20 06	21 39
69003	74 La Pobla del Duc	8 25	13 45	18 26	20 11	21 44
69004	80 Montaberner	8 31	13 51	18 32	20 17	21 50
69005	83 Bufalí	8 35	13 55	18 36	20 21	21 54
69006	85 Albaida	8 39	13 59	18 40	20 25	21 58
69007	89 Agullent	8 44	14 04	18 45	20 30	22 03
69008	95 Ontinyent	8 51	14 11	18 52	20 37	22 10
69009	105 Agres	9 16	14 36	19 17	21 07	22 35
69010	116 Cocentaina	9 27	14 47	19 28	21 18	22 46
69011	121 Alcoi	○ 9 34	14 54	19 35	21 25	22 53

Destino	■	■	■	■	■
---------	---	---	---	---	---

- ① No circula 12-X ,6 ,8 ,26-XII-94 y 6-I-95.
- ② Circula 5-I-95.No circula 6-I-95.
- ③ No circula 24 y 31-XII-94.

	I	II	III	IV	V	VI	VII	VIII	IX	X	XI	XII	XIII	XIV	XV
Tipo de tren	Regional	Regional	Regional	Regional	Regional										
Número circulación	34104	34106	34108	34112	34110										
Número ordenador															
Plazas	2	2	2	2	2										

Prestaciones

Suplementos/P. Global

Circulación	LMXNS	LMXSD	LMXSD	D	LMXV D
-------------	-------	-------	-------	---	--------

Notas	①	②
-------	---	---

Cod. Est.	Km. Origen	LINCE				
69011	0 Alcoi	6 25	9 55	15 40	18 05	19 55
69010	5 Cocentaina	6 32	10 02	15 47	18 12	20 02
69009	16 Agres	6 44	10 14	15 59	18 24	20 14
69008	26 Ontinyent	7 09	10 38	16 23	18 49	20 38
69007	32 Agullent	7 15	10 44	16 29	19 00	20 44
69006	36 Albaida	7 20	10 49	16 34	19 05	20 49
69005	38 Bufalí	7 23	10 52	16 37	19 08	20 52
69004	41 Montaberner	7 27	10 56	16 41	19 12	20 56
69003	47 La Pobla del Duc	7 33	11 02	16 47	19 19	21 02
69002	52 Benigánim	7 38	11 07	16 52	19 24	21 07
69001	59 El Genovés	7 46	11 15	17 00	19 32	21 15
64100	65 Xàtiva	7 55	11 24	17 09	19 41	21 24
64101	72 Manuel-L'Enova		11 31	17 16		
64102	77 La Pobla Llarga		11 36	17 21		
64103	81 Carcaixent	8 08	11 40	17 25	19 55	21 39
64104	85 Alzira	8 12	11 44	17 29	19 59	21 43
64105	90 Algemesi	8 17	11 49	17 34	20 04	21 48
64107	100 Benifaó		11 57	17 42		
64200	109 Silla					
65000	121 València-Terminal	○ 8 45	12 16	18 01	20 31	22 15

Destino	■	■	■	■	■
---------	---	---	---	---	---

- ① No circula 12-X ,6 ,8 ,26-XII-94 y 6-I-95.
- ② No circula 12-X y 1-XI-94.



	I	II	III	IV	V	VI	VII	VIII	IX	X	XI	XII	XIII	XIV	XV
Tipo de tren	Reg.Exp.	AV													
Número circulación	8045	9642													
Número ordenador	8045	9642													
Plazas	1-2	CPT													
Prestaciones		X													
Suplementos/P. Global															
Circulación	LMKNSD	LMKNSD													
Notas		1													

Cod. Est.	Km.	Origen	C.MANCHA	MADRID 308
60911	0	Alacant-Término	17 15	
60905	41	Elda-Petret	17 50	
60902	59	Villena	18 11	
60800	96	Almansa	18 32	
60600	176	Albacete	19 09	
60600	176	Albacete	19 10	
60505	212	La Roda de Albacete	19 28	
60500	252	Villarrobledo	19 47	
60406	270	Socuellamos	19 56	
60402	303	Campo de Criptana	20 13	
60400	311	Alcázar de San Juan	20 20	
60400	311	Alcázar de San Juan	20 23	
50002	337	Cinco Casas		
50100	360	Manzanares	20 52	
50100	0	Manzanares		
50102	27	Valdepeñas		
50300	117	Linares-Baeza		
50400	143	Espeluy		
50403	165	Andújar		
50500	243	Córdoba Central		
51003	372	Sevilla Santa Justa		
50100	360	Manzanares	20 53	
94002	381	Daimiel	21 06	
94004	403	Almagro	21 20	
37200	425	Ciudad Real	21 35	
37200	425	Ciudad Real	21 49	
37300	464	Puertollano	22 05	
50500	597	Córdoba Central	22 51	
51003	725	Sevilla Santa Justa	23 35	
Destino				■

1 No circula 24 y31-XII-94.



	I	II	III	IV	V	VI	VII	VIII	IX	X	XI	XII	XIII	XIV	XV
Tipo de tren	Reg.Exp.	AV													
Número circulación	9615	8043													
Número ordenador	9615	8043													
Plazas	CPT	1-2													
Prestaciones		X													
Suplementos/P. Global															
Circulación	LMKNSD	LMKNSD													
Notas															

Cod. Est.	Km.	Origen	C.MANCHA	MADRID 308
51003	0	Sevilla Santa Justa	7 00	
50500	128	Córdoba Central	7 43	
37300	261	Puertollano	8 27	
37200	300	Ciudad Real	8 42	
37200	300	Ciudad Real	9 00	
94004	322	Almagro	9 14	
94002	341	Daimiel	9 26	
50100	365	Manzanares	9 39	
51003	155	Sevilla Santa Justa		
50500	284	Córdoba Central		
50403	362	Andújar		
50400	384	Espeluy		
50300	410	Linares-Baeza		
50102	500	Valdepeñas		
50100	527	Manzanares		
50100	365	Manzanares	9 40	
50002	388	Cinco Casas		
60400	414	Alcázar de San Juan	10 07	
60400	414	Alcázar de San Juan	10 10	
60402	422	Campo de Criptana	10 16	
60406	455	Socuellamos	10 33	
60500	473	Villarrobledo	10 44	
60505	513	La Roda de Albacete	11 10	
60600	549	Albacete	11 28	
60600	549	Albacete	11 30	
60800	629	Almansa	12 09	
60902	666	Villena	12 32	
60905	684	Elda-Petret	12 49	
60911	725	Alacant-Término	13 15	
Destino				■



Summary table for the Madrid to Cartagena line, showing train types, circulation numbers, and order numbers across various stations (I to XV).

Main table for the Madrid to Cartagena line, listing train codes, kilometers, origins, and arrival/departure times for various stations.

1) Efectúa parada en La Roda a partir 10-X-94. 2) Circula 5-I-95. No circula 6-I-95. 3) No circula el 12-X, 1-XI, 6 y 8-XII-94. 4) Periodo de circulación sujeto a modificaciones.



Summary table for the Cartagena to Madrid line, showing train types, circulation numbers, and order numbers across various stations (I to XV).

Main table for the Cartagena to Madrid line, listing train codes, kilometers, origins, and arrival/departure times for various stations.

1) No circula el 12-X, 1-XI, 6 y 8-XII-94. 2) Efectúa parada en La Roda a partir 10-X-94. 3) Murcia Albacete circula viernes y domingos y 5-I-95y no circula 6-I-95. 4) Periodo de circulación sujeto a modificaciones.



	I	II	III	IV	V	VI	VII	VIII	IX	X	XI	XII	XIII	XIV	XV
Tipo de tren															
Número circulación	261	263	461	30265	4120	267	4205	953	4213	961					
Número ordenador	260	262	460	264		266		953		960					
Plazas	1-2	1-2	1-2	1-2	2	1-2	2	2	2	1-2					
Prestaciones															
Suplementos/P. Global															
Circulación	LMXYS	LMXYS	LMXYS	LMXYS	LMXYS	LMXYS	LMXYS	D	D	LMXYS					
Notas	1			2				3	4	5					

Cod. Est.	Km.	Origen	MAR NOSTR	C.CARTAGEN	LINCE	MAR MENOR	Destino
61307	0	Cartagena	8 55	16 15		20 55	BARCELONA T9
61304	17	Torre Pacheco	9 07	16 30		21 14	BARCELONA T9
61303	25	Balsicas-Mar Menor	9 13	16 37		21 22	BARCELONA T9
61200	65	Murcia del Carmen	9 40	17 11		21 55	BARCELONA T9
61200	65	Murcia del Carmen	9 55	13 55	17 15	22 15	BARCELONA T9
61202	71	Beniayán		14 00			BARCELONA T9
61203	73	Torreaguera		14 03			BARCELONA T9
61300	76	Los Ramos -Alquerias		14 07			BARCELONA T9
62001	82	Beniel		14 13			BARCELONA T9
62002	88	Orhuela	10 12	14 20	17 35	22 31	BARCELONA T9
62003	96	Callosa de Segura		14 27	17 42		BARCELONA T9
62100	102	Albatera-Catral		14 34			BARCELONA T9
62101	110	Crevillente		14 43			BARCELONA T9
62102	119	Elx-Carrús		14 52	18 05		BARCELONA T9
62103	120	Elx-Parc	10 32	14 54	18 10	22 52	BARCELONA T9
62104	130	Torrellano		15 02			BARCELONA T9
62109	139	San Gabriel		15 10	18 28	23 05	BARCELONA T9
60911	144	Alacant-Término	10 55	15 20	18 34	23 15	BARCELONA T9
60911	144	Alacant-Término	6 15	7 45	11 00	14 55	BARCELONA T9
60907	174	Novelda-Aspe		15 23	17 05	18 37	BARCELONA T9
60905	185	Elda-Petrel	6 39	8 09	11 25	15 17	BARCELONA T9
60904	192	Sax		16 18	17 30	19 16	BARCELONA T9
60902	203	Villena	6 51	8 21	11 37	15 32	BARCELONA T9
64001	230	La Font de la Figuera		16 27	17 45	19 39	BARCELONA T9
64003	249	Moixent		19 58	20 12	20 35	BARCELONA T9
64100	275	Xàtiva	7 30	9 00	12 21	16 13	BARCELONA T9
64103	291	Carcaixent		17 31	18 25	20 28	BARCELONA T9
64104	295	Alzira		20 40		21 11	BARCELONA T9
65002	327	Valencia-La Font de Sant Lluís		20 45		21 48	BARCELONA T9
65000	331	Valencia-Terminal	8 05	9 35	13 05	17 05	BARCELONA T9

- 1 Alicante Valencia no circula 25-IX-94. Valencia Barcelona circula diario. No circula 23-X, 25-26-XII-94 y 1-I-95.
- 2 No circula el 25-XII-94.
- 3 Circula martes, jueves y domingos del 4-XII-94 al 8-I-95. Diario del 8-IV-95 al 17-IV-95.
- 4 Circula 12-X, 1-XI y 26-XII. No circula 25-XII-94.
- 5 Circula el 18-III, 8-IV y 15-IV-95. La composición de camas circula del 22-XII-94 al 8-I-95 y del 7-IV al 17-IV-95.



	I	II	III	IV	V	VI	VII	VIII	IX	X	XI	XII	XIII	XIV	XV
Tipo de tren															
Número circulación	4123	950	161	163	4207	462	4215	30165	167	963					
Número ordenador		950	161	163		463		165	167	963					
Plazas	2	2	1-2	1-2	2	1-2	2	1-2	1-2	1-2					
Prestaciones															
Suplementos/P. Global															
Circulación	LMXYS	V	LMXYS	LMXYS	LMXYS	LMXYS	V	LMXYS	LMXYS	LMXYS	LMXYS	LMXYS	LMXYS	LMXYS	LMXYS
Notas		1	2				3	4		5					

Cod. Est.	Km.	Origen	S.LEVANTE	BARCELONA BILBAO	BARCELONA IRUN	BARCELONA T9	BARCELONA T9	C.CARTAGEN	MAR NOSTR	LINCE	BARCELONA T9	BARCELONA T9	M.MENOR	BARCELONA T9
65000	0	Valencia-Terminal	7 30	8 00	10 50	13 30	14 45	16 30	18 45	19 55	21 30		3 50	
65002	0	Valencia-La Font de Sant Lluís								20 06				
64104	36	Alzira					15 11							
64103	40	Carcaixent					15 16							
64100	56	Xàtiva	8 09	8 36	11 21	14 06	15 29	17 07	19 27	20 40	22 05			
64003	82	Moixent					15 55							
64001	101	La Font de la Figuera					16 26							
60902	128	Villena	9 11	9 29	12 02	14 49	16 46	17 46	20 16	21 28	22 46	5 26		
60904	139	Sax	9 19						20 23					
60905	146	Elda-Petrel	9 25	9 42	12 16	15 00	17 00	17 58	20 33	21 39	22 57	5 40		
60907	157	Novelda-Aspe	9 33						20 40				5 49	
60911	187	Alacant-Término	9 58	10 15	12 50	15 28	17 33	18 29	21 00	22 05	23 22	6 11		
60911	187	Alacant-Término	10 05				17 38	18 34					6 30	
62109	192	San Gabriel	10 11										6 43	
62104	201	Torrellano	10 21											
62103	211	Elx-Parc	10 30				18 11	18 59					6 59	
62102	212	Elx-Carrús	10 36				18 14							
62101	221	Crevillente	10 45											
62100	229	Albatera-Catral	10 51											
62003	235	Callosa de Segura	10 58				18 29							
62002	243	Orhuela	11 06				18 37	19 21					7 23	
62001	249	Beniel	11 14											
61300	255	Los Ramos -Alquerias	11 22											
61203	258	Torreaguera	11 25											
61202	260	Beniayán	11 29											
61200	266	Murcia del Carmen	11 35				18 58	19 40					7 47	
61200	266	Murcia del Carmen						19 01	19 55				8 05	
61303	306	Balsicas-Mar Menor						19 42	20 27				8 43	
61304	314	Torre Pacheco						19 50	20 34				8 52	
61307	331	Cartagena					20 05	20 50					9 14	

- 1 Circula lunes, miércoles y viernes del 2-XII-94 al 7-I-95. Diario del 7-IV-95 al 16-IV-95.
- 2 No circula el 26-XII-94. Circula 19-III-95.
- 3 Circula 5-I-95. No circula 6-I-95.
- 4 No circula 25-XII-94.
- 5 Circula el 18-III, 8-IV y 15-IV-95. La composición de camas circula del 22-XII-94 al 8-I-95 y del 7-IV al 17-IV-95.

**9.6.- Líneas del 3^{er} Grupo
SUR/SUROESTE**

	I	II	III	IV	V	VI	VII	VIII	IX	X	XI	XII	XIII	XIV	XV
Tipo de tren	Reg. Exp.	Talgo	Reg. Exp.	Talgo	Reg. Exp.	Reg. Exp.	Regional	Regional	Talgo	Talgo	Regional	Regional	Talgo	Talgo	
Número circulación	180	20	220	8030	278	182	141	38046	7830	270	222	8744	8730	74	78
Número ordenador	180	20	220	8030	278	182	141	8046		270	222			74	78
Plazas	1-2	1-2	1-2	1-2	1-2	1-2	1-2	2	2	1-2	1-2	2	2	1-2	1-2
Prestaciones	[Iconos]														
Suplementos/P. Global	[G]														
Circulación	LMXNS	LMXNS	LMXNS	LMXNS	S	LMXNS	LMXNS	LMXNS	LMXNS	LMXNS D	LMXNS	V	LMXNS	S	LMXNS D
Notas	[1] [2] [3] [4] [5] [6]														

Cod. Est.	Km.	Origen	I	II	III	IV	V	VI	VII	VIII	IX	X	XI	XII	XIII	XIV	XV	Destino
17000	0	Madrid-Chamartín	8 00	9 00	9 05			12 05	13 30			16 05	16 35	18 00	18 00			
18002	0	Madrid-Nuevos Ministerios			9 10				13 35				16 40					
18001	0	Madrid-Recoletos											16 44					
18000	0	Madrid-Atocha Cercanías	8 13	9 13	9 18			12 18	13 43			16 18	16 48	18 13	18 13			
60000	0	Madrid-Puerta de Atocha	7 15			9 45	11 15			14 20	15 45		16 23					
70001	0	Madrid-Vallecas																
18000	0	Madrid-Atocha Cercanías	8 15	9 15	9 20			12 20	13 45			16 20	16 50	18 15	18 15			
60100	12	Villaverde Bajo																
60107	13	Los Angeles																
60101	15	San Cristóbal de los Angeles																
60102	19	Getafe-Industrial																
60103	26	Pinto																
60104	32	Valdemoro																
60105	39	Ciempozuelos																
60200	53	Aranjuez	8 41	9 45	9 49			14 13	14 51			16 47	16 55	17 19				
60200	53	Aranjuez	8 42	9 46	9 50			14 14	14 52			16 48	16 55	17 20				
60201	61	Las Infantas												17 29				
60202	68	Castillejo-Añover												17 36				
60203	77	Villasequilla			10 03			14 26										
60204	87	Huerta de Valdecarábanos																
60205	93	El Casar de la Guardia																
60206	105	Tembleque							14 41									
60207	112	El Romeral			10 21			14 45										
60300	124	Villacañas			10 31			14 55						18 02				
60301	138	Quero			10 39			15 03										
60400	152	Alcázar de San Juan	8 23	9 27	10 34	10 47	11 07	12 23	13 33	15 11	15 49	17 07	17 33	18 04	18 17	19 26	19 26	
		Destino	BARCELONA R-7	ALICANTE R-9	CARTAGENA R-10	JAEN 302	GRANADA R-11	CERBERE R-7	MALAGA T-14	ALBACETE 214	BADAJOS 321	GRANADA R-11	CARTAGENA R-10	MURCIA 217	JAEN 302	ALICANTE T-3	ALICANTE T-3	

- [1] De Madrid a Valencia no circula el 12.10.94, 1.11.94, 6.12.94, 8.12.94, 6.1.95, 14.4.95, 1.5.95. Circula el 19.3.95. De Valencia a Barcelona circula diario.
- [2] Circula el 6.1.95 y 13.4.95
- [3] No circula el 25.12.94 ni el 1.1.95
- [4] No circula el 6.1.95 y 31.4.95
- [5] Circula diario hasta Linares-Baeza. Continúa a Jaén los viernes y sábados.
- [6] Circula diario hasta Madrid.

	I	II	III	IV	V	VI	VII	VIII	IX	X	XI	XII	XIII	XIV	XV
Tipo de tren	Reg. Exp.	Reg. Exp.	Estrella	Estrella	Estrella	Estrella	Estrella	Estrella	Estrella						
Número circulación	8032	28	7044	344	345	11810	810	770	820						
Número ordenador	8032	28		340	344	840	810	770	820						
Plazas	1-2	1-2	1-2	2-4	2-4	2-4	2-4	2-4	2-4						
Prestaciones	[Iconos]														
Suplementos/P. Global	[G]														
Circulación	LMXV D	LMXV D	LMXNS	LMXNS	LMXNS	LMXNS	LMXNS	LMXNS	LMXNS	LMXNS	LMXNS	LMXNS	LMXNS	LMXNS	LMXNS
Notas	[1] [2] [3] [4] [5]														

Cod. Est.	Km.	Origen	I	II	III	IV	V	VI	VII	VIII	IX	X	XI	XII	XIII	XIV	XV	Destino
17000	0	Madrid-Chamartín	18 35	20 00	20 05	22 05	22 05	22 40	22 40	23 15	23 40							
18002	0	Madrid-Nuevos Ministerios	18 40		20 10													
18001	0	Madrid-Recoletos			20 14													
18000	0	Madrid-Atocha Cercanías	18 48	20 13	20 18													
60000	0	Madrid-Puerta de Atocha																
70001	0	Madrid-Vallecas																
18000	0	Madrid-Atocha Cercanías	18 50	20 15	20 20													
60100	12	Villaverde Bajo																
60107	13	Los Angeles																
60101	15	San Cristóbal de los Angeles																
60102	19	Getafe-Industrial																
60103	26	Pinto																
60104	32	Valdemoro																
60105	39	Ciempozuelos																
60200	53	Aranjuez	19 19		20 48	23 10	23 10	23 42	23 42	0 18	0 43							
60200	53	Aranjuez	19 20		20 49	23 11	23 11	23 43	23 43	0 19	0 45							
60201	61	Las Infantas																
60202	68	Castillejo-Añover			21 01													
60203	77	Villasequilla			21 08													
60204	87	Huerta de Valdecarábanos																
60205	93	El Casar de la Guardia																
60206	105	Tembleque			21 24													
60207	112	El Romeral			21 30													
60300	124	Villacañas	19 55		21 40													
60301	138	Quero			21 50													
60400	152	Alcázar de San Juan	20 10	21 29	21 59	0 07	0 07	0 40	0 40	1 17	1 52							
		Destino	JAEN 302	ALICANTE R-9		ALGECIRAS T-7	ALGECIRAS R-12	MALAGA R-12	CADIZ R-14	ALMERIA R-11	CARTAGENA R-10							

- [1] No circula el 30.4.95
- [2] No circula el 24.12.94 y 31.12.94
- [3] No circula el 24.12.94 y 31.12.94
- [4] No circula el 24.12.94 y el 31.12.94
- [5] Periodo de circulación sujeto a modificaciones.

		I	II	III	IV	V	VI	VII	VIII	IX	X	XI	XII	XIII	XIV	XV
Tipo de tren		Estrella	Regional	Estrella	Estrella	Estrella	Estrella	Estrella	Reg.Exp.	Regional	Reg.Exp.	Reg.Exp.	Talgo	Talgo	Talgo	■
Número circulación		823	7181	773	813	11813	346	347	8041	7881	8031	8033	129	221	79	383
Número ordenador		823		773	813	843	347	343	8041		8031	8033	129	221	79	383
Plazas		2-4	2	2-4	2-4	2-4	2-4	2-4	1-2	2	1-2	1-2	1-2	1-2	1-2	1-2
Prestaciones				■	■	■	■	■					■	■	■	■
Suplementos/P. Global																
Circulación		LMXV D	LMXV	LMXVS	LMXVS	LMXVS	LMXVS	LMXVS	LMXVS	SD	LMXV	S	D	LMXVS	LMXVS	LMXVS
Notas		8	1	2	3	4			5	6					7	
Cod. Est.	Km. Origen	C. CALIDA CARTAGENA R-10	VALEPEÑAS 302	S. NEVADA ALMERIA R-11	COSTA LUZ CADIZ R-14	COSTA SOL MALAGA R-12	ALGECIRAS R-12	MEDIA LUNA ALGECIRAS T-7	ALBACETE 214	■	JAEN 302	JAEN 302	ALICANTE T-3	CARTAGENA R-10	ALICANTE T-3	GANDIA R-8
60400	0 Alcázar de San Juan	4 35	4 55	5 25	5 50	5 50	6 10	6 10	8 19	8 50	9 00	11 57	12 14	12 43	13 14	13 37
60301	14 Otero		5 03						8 27	8 58						
60300	28 Villacañas	4 54	5 12	5 42					8 36	9 06	9 15	12 12				
60207	40 El Romeral		5 19							9 13						
60206	47 Tembleque		5 24							9 18						
60205	59 El Casar de la Guardia															
60204	65 Huerta de Valdecarábanos															
60203	75 Villasequilla		5 44							9 34						
60202	84 Castillejo-Añover		5 50							9 40						
60201	91 Las Infantas													13 27		
60200	99 Aranjuez	○ 5 38	5 59	6 31	6 49	6 49	7 08	7 08	9 16	9 48						
60200	99 Aranjuez	5 40	6 00	6 33	6 50	6 50	7 09	7 09	9 17	9 49						
60105	113 Ciempozuelos		6 10													
60104	120 Valdemoro		6 15													
60103	126 Pinto		6 20													
60102	133 Getafe-Industrial		6 25													
60101	137 San Cristóbal de los Angeles		6 28													
60107	139 Los Angeles		6 30													
60100	140 Villaverde Bajo		6 33													
18000	152 Madrid-Atocha Cercanías	○	6 42						9 49	10 19	10 22	13 22	13 29	14 00	14 29	
70001	152 Madrid-Vallecas			■												14 55
60000	152 Madrid-Puerta de Atocha			■												
18000	152 Madrid-Atocha Cercanías								9 50	10 20	10 24	13 23	13 30	14 02	14 30	■
18001	152 Madrid-Recoletos								9 59	10 27	10 32	13 31				
18002	152 Madrid-Nuevos Ministerios								10 02	10 33	10 37	13 36	13 43	14 14	14 43	
17000	152 Madrid-Chamartín	○ 7 00		7 55	8 10	8 10	8 30	8 30	10 02	10 33	10 37	13 36	13 43	14 14	14 43	
Destino		■	■	■	■	■	■	HENDAYA T-7	■	■	■	■	CORUÑA T-3	■	■	■

1) Circula diario de Aranjuez-Madrid. De Alcázar de San Juan a Madrid circula de lunes a viernes, excepto 12.10, 1-9.11, 6-8.12.94 y 6.1.95
 2) No circula el 12.10, 1-9.11, 6-8-26.12.94 y 6.1.95
 3) No circula el 24.12.94 y 31.12.94
 4) No circula el 24.12.94 y 31.12.94
 5) Circula el 12.10, 1-9.11, 6-8-25-26.12.94 y 6.1.95
 6) No circula el 12.10, 1-9.11, 6-8-26.12.94 y 6.1.95
 7) Circula diario desde Madrid.
 8) Período de circulación sujeto a modificaciones.

		I	II	III	IV	V	VI	VII	VIII	IX	X	XI	XII	XIII	XIV	XV
Tipo de tren		Reg. Exp.	■	Reg. Exp.	Regional	Regional	Talgo	Talgo	Regional	■	Regional	Talgo	■			
Número circulación		7043	143	8035	38047	7831	271	223	8731	181	8745	30227	29			
Número ordenador			142	8035	8047		271	223		181		227	29			
Plazas		1-2	1-2	1-2	2	2	1-2	1-2	2	1-2	2	1-2	1-2			
Prestaciones				■	■	■	■	■	■	■	■	■	■			
Suplementos/P. Global																
Circulación		LMXVS	LMXVS	LMXVS	LMXVS	LMXVS	LMXVS	LMXVS	LMXVS	LMXVS	LMXVS	LMXVS	D	D	LMXVS	LMXVS
Notas			1													
Cod. Est.	Km. Origen	C. REAL 319	MALAGA T-14	JAEN 302	ALBACETE 214	BADAJOZ 321	GRANADA R-11	CARTAGENA R-10	JAEN 302	BARCELONA R-7	MURCIA 217	CARTAGENA R-10	ALICANTE R-9			
60400	0 Alcázar de San Juan	15 16	16 36	18 29	18 36	19 03	19 30	19 35	20 10	21 07	21 28	21 51	22 28			
60301	14 Otero	15 24			18 44				20 19							
60300	28 Villacañas	15 33		18 43	18 53				20 29							
60207	40 El Romeral	15 41			19 07				20 37							
60206	47 Tembleque				19 12											
60205	59 El Casar de la Guardia															
60204	65 Huerta de Valdecarábanos															
60203	75 Villasequilla				19 31				20 58							
60202	84 Castillejo-Añover															
60201	91 Las Infantas															
60200	99 Aranjuez	○ 16 14		19 21	19 44	20 09		20 24	21 11		22 23					
60200	99 Aranjuez	16 15		19 22	19 45	20 10		20 25	21 12		22 23					
60105	113 Ciempozuelos															
60104	120 Valdemoro															
60103	126 Pinto															
60102	133 Getafe-Industrial					20 34										
60101	137 San Cristóbal de los Angeles															
60107	139 Los Angeles															
60100	140 Villaverde Bajo															
18000	152 Madrid-Atocha Cercanías	○ 16 49	17 56	19 50	20 17			20 59	21 47			23 17	23 43			
70001	152 Madrid-Vallecas															
60000	152 Madrid-Puerta de Atocha					20 48	20 54			22 25	23 00					
18000	152 Madrid-Atocha Cercanías	16 50	17 57	19 51	20 18			21 00	21 48			23 19	23 44			
18001	152 Madrid-Recoletos								21 52							
18002	152 Madrid-Nuevos Ministerios	16 57		19 58	20 27				21 56							
17000	152 Madrid-Chamartín	○ 17 02	18 10	20 04	20 33			21 13	22 01			23 30	23 55			
Destino			ZARAGOZA T-14		■				■				■			

1) No circula el 25.12.94 ni el 1.1.95
 2) Circula diario excepto sábados desde Linares-Baeza. No circula el 25.7 y 15.8.94, circula el 24.7 y 14.8.94. Procede de Jaén solo los domingos y el 25.7 y 15.8.94. No circula el 24.7 y 14.8.94.
 3)
 4) No circula el 30.4.95



	I	II	III	IV	V	VI	VII	VIII	IX	X	XI	XII	XIII	XIV	XV
Tipo de tren	Regional	Regional	Regional	Regional	Talgo	Talgo	Regional	Regional	Regional	Diurno	Diurno	Talgo	Talgo	Estrella	Estrella
Número circulación	33619	33600	33611	3605	278	11278	33613	33607	3615	12696	11696	270	11270	770	11770
Número ordenador					278	278				697	697	270	270	770	770
Plazas	1-2	1-2	1-2	1-2	1-2	1-2	1-2	1-2	1-2	2	2	1-2	1-2	2-4	2-4
Prestaciones					Ⓣ	Ⓣ				Ⓣ	Ⓣ	Ⓣ	Ⓣ	Ⓣ	Ⓣ
Suplementos/P. Global															
Circulación	LMXNSD	LMXNSD	LMXNSD	LMXNSD	S	S	LMXNSD	LMXNSD	LMXNSD	M J D	LMXNSD	LMXNSD	LMXNSD	LMXNSD	LMXNSD
Notas					①	②				③		④	⑤	⑥	⑦

Cod. Est.	Km.	Origen	GRANADA 304	ALMERIA 304	GRANADA 304	ALMERIA 304	GRANADA 304	ALMERIA 304	G.LORCA T-11A	G.LORCA BARCELONA T-11A	SIERRA NEVADA
17000	0	Madrid-Chamartín									23 15
60000	0	Madrid Puerta de Atocha				9 45	9 45			15 45	15 45
60200	53	Aranjuez									0 19
60300	124	Villacañas									1 00
60400	152	Alcázar de San Juan	○			11 07	11 07		17 07	17 07	1 17
60400	152	Alcázar de San Juan				11 08	11 08		15 25	15 25	1 27
50100	201	Manzanares				11 36	11 36		15 53	15 53	1 59
50102	228	Valdepeñas				11 53	11 53		16 09	16 09	2 18
50200	242	Santa Cruz de Mudela									2 29
50202	259	Almuradiel-Viso del Marqués									2 44
50207	299	Vilches				12 52	12 52		17 00	17 00	3 15
50300	318	Linares-Baeza	○			13 07	13 07		17 14	17 14	3 30
50300	318	Linares-Baeza				13 10	13 10		17 35	17 35	4 10
56001	327	Torreblascopedro									
56002	338	Begijar									
56003	346	Garciez-Jimena									
56004	357	Jodar				13 37	13 37		18 03	18 03	4 40
56005	364	Los Propios y Cazorla									
56007	380	Larva									
56008	392	Huesa									
56009	404	Cabra del Santo Cristo-Alicum							18 52	18 52	
56010	409	Huelma									
56011	414	Alamedilla y Guadahortuna									
56012	424	Pedro Martínez							19 12	19 12	
56100	435	Moreda	○			14 49	14 49		19 22	19 22	6 10
56100	0	Moreda				9 25	9 25	14 54			6 50
57003	24	Iznalloz				9 56	10 50				7 21
57004	34	Deiñontes				10 04					
5000	57	Granada	○			10 25	11 19	15 43	16 50	20 12	8 00
56100	435	Moreda				9 29		15 05		19 50	6 20
56101	441	Huelago Darro y Diezma				9 34			19 28		
56103	455	Benalua de Guadix				9 51	14 42		19 42		
56200	460	Guadix				9 58	14 49	15 26	19 49	20 13	6 49
56300	480	Hueneja-Dólar							20 07		
56301	491	Fiñana				10 27	15 25		20 16	20 37	7 16
56302	496	Abla y Abrucena				10 31	15 29		20 21		
56303	506	Doña María-Ocaña							20 31		
56305	517	Gergal				10 49			20 43		7 43
56306	528	Fuente Santa							20 54		
56307	538	Santa Fe-Alhama				11 09					
56308	542	Gádor				11 14	16 10		21 09		8 12
56309	547	Benahadux-Pechina				11 19			21 14		
56310	552	Huerca-Viator							21 20		
56312	559	Almería	○			11 31	16 27	16 45	21 27	21 41	8 34

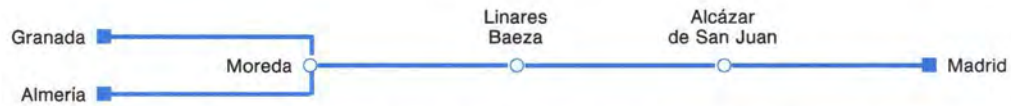
- ① Circula el 6-I y 13-IV-95.
- ② Circula el 6-I y 13-IV-95.
- ③ Diario del 19-XII-94 al 11-I-95 y del 6-IV al 18-IV-95.
- ④ No circula el 6-I y 13-IV-95.
- ⑤ No circula el 6-I y 13-IV-95.
- ⑥ No circula el 24 y 31-XII-94.
- ⑦ No circula el 24 y 31-XII-94.



	I	II	III	IV	V	VI	VII	VIII	IX	X	XI	XII	XIII	XIV	XV
Tipo de tren	Estrella	Estrella													
Número circulación	813	11992													
Número ordenador	11813	1993													
Plazas	2-4	2-4													
Prestaciones	Ⓣ	Ⓣ													
Suplementos/P. Global															
Circulación	LMXV D	LMXNSD													
Notas		②													

Cod. Est.	Km.	Origen	ALCAZABA CADIZ 316	BARCELONA T-11B B.CADIZ
17000	0	Madrid-Chamartín		
60000	0	Madrid Puerta de Atocha		
60200	53	Aranjuez		
60300	124	Villacañas		
60400	152	Alcázar de San Juan	○	
60400	152	Alcázar de San Juan		4 17
50100	201	Manzanares		4 50
50102	228	Valdepeñas		5 07
50200	242	Santa Cruz de Mudela		
50202	259	Almuradiel-Viso del Marqués		
50207	299	Vilches		
50300	318	Linares-Baeza	○	6 19
50300	318	Linares-Baeza		4 10
56001	327	Torreblascopedro		7 05
56002	338	Begijar		
56003	346	Garciez-Jimena		
56004	357	Jodar		4 40
56005	364	Los Propios y Cazorla		
56007	380	Larva		
56008	392	Huesa		
56009	404	Cabra del Santo Cristo-Alicum		
56010	409	Huelma		
56011	414	Alamedilla y Guadahortuna		
56012	424	Pedro Martínez		
56100	435	Moreda	○	6 10
56100	0	Moreda		9 00
57003	24	Iznalloz		
57004	34	Deiñontes		
5000	57	Granada	○	10 00
56100	435	Moreda		6 20
56101	441	Huelago Darro y Diezma		
56103	455	Benalua de Guadix		
56200	460	Guadix		6 49
56300	480	Hueneja-Dólar		
56301	491	Fiñana		7 16
56302	496	Abla y Abrucena		
56303	506	Doña María-Ocaña		
56305	517	Gergal		7 43
56306	528	Fuente Santa		
56307	538	Santa Fe-Alhama		
56308	542	Gádor		8 12
56309	547	Benahadux-Pechina		
56310	552	Huerca-Viator		
56312	559	Almería	○	8 34

- ② Circula del 7-IV al 17-IV-95.



	I	II	III	IV	V	VI	VII	VIII	IX	X	XI	XII	XIII	XIV	XV
Tipo de tren	Regional	Diurno	Diurno	Regional	Regional	Regional	Talgo	Talgo	Regional	Regional	Regional	Estrella	Estrella	Estrella	Estrella
Número circulación	33619	11695	12695	33611	3605	33613	271	11271	33601	33607	3615	31997	11773	773	810
Número ordenador		694	694				271	271				1990	773	773	11810
Plazas	1-2	2	2	1-2	1-2	1-2	1-2	1-2	1-2	1-2	1-2	2	2	2	2
Prestaciones		ⓐ	ⓐ				ⓐ, ⓑ	ⓐ, ⓑ				ⓐ	ⓐ	ⓐ	ⓐ
Suplementos/P. Global															
Circulación	LMKVSD	LMKVSD	L XV	LMKVSD	LMKVSD	LMKVSD	LMKVSD	LMKVSD	LMKVSD	LMKVSD	LMKVSD	LMKVSD	LMKVSD	LMKVSD	LMKV D
Notas			①									②	③	④	

Cod. Est.	Km.	Origen	G LORCA	G LORCA							BAHIA CADIZ	SIERRA NEVADA		
56312	0	Almería		8 00	8 05		13 40	14 15		17 05			22 15	22 15
56310	7	Huerca-Viator												
56309	12	Benahadux-Pechina			8 17									
56308	17	Gádor			8 25		13 56			17 21			22 35	22 35
56307	21	Santa Fe-Alhama												
56306	31	Fuente Santa			8 44									
56305	42	Gergal			9 00		14 29			17 54			23 06	23 06
56303	53	Doña María-Ocaña			9 11									
56302	63	Abla y Abucena			9 21		14 49							
56301	68	Fiñana		9 12	9 27		14 55			18 20			23 32	23 32
56300	79	Hueneja-Dólar			9 42									
56200	99	Guadix		9 41	10 00		15 26	15 30		18 49			23 59	23 59
56103	104	Benalua de Guadix			10 06		15 40			18 54				
56101	118	Huelago Darro y Diezma			10 23									
56100	124	Moreda	○		10 00			15 49		19 16			0 20	0 20
5000	0	Granada		8 30	9 05		13 35	15 10		18 20	18 35		21 45	23 10
57004	23	Deifontes								18 40				
57003	33	Iznalloz		8 57	9 31		14 01	15 50		18 49	19 01		23 37	
56100	57	Moreda	○	9 26	9 55					19 18			22 43	0 10
56100	124	Moreda			10 15	10 15		16 05	16 05	19 21			22 44	0 50
56012	135	Pedro Martínez			10 30	10 30				19 35				
56011	145	Alamedilla y Guadahortuna								19 46				
56010	150	Huelma								19 53				
56009	155	Cabra del Santo Cristo-Alicum			10 50	10 50				19 58				
56008	167	Huesa								20 07				
56007	179	Lava								20 22				
56005	195	Los Propios y Cazoria								20 36				
56004	202	Jodar			11 29	11 29		17 05	17 05	20 44			2 01	2 01
56003	213	Garciez-Jimena								20 53				
56002	221	Begijar								20 58				
56001	232	Torreblascopedro								21 09				
50300	241	Linares-Baeza	○		11 57	11 57		17 31	17 31	21 19			0 21	2 30
50300	241	Linares-Baeza											0 55	2 30
50300	241	Linares-Baeza			12 17	12 17		17 32	17 32				2 53	2 53
50207	260	Vilches			12 34	12 34		17 52	17 52				3 13	3 13
50202	300	Almuradiel-Viso del Marqués											4 02	4 02
50200	317	Santa Cruz de Mudela											4 16	4 16
50102	331	Valdepeñas			13 26	13 26		18 45	18 45				2 15	4 26
50100	358	Manzanares			13 43	13 43		19 01	19 01				2 31	4 45
60400	407	Alcázar de San Juan	○		14 13	14 13		19 29	19 29				3 00	5 17
60400	407	Alcázar de San Juan						19 30	19 30				5 25	5 25
60300	435	Villacañas											5 42	5 42
60200	506	Aranjuez											6 33	6 33
60000	559	Madrid Puerta de Atocha	○					20 54	20 54				7 55	7 55
17000	559	Madrid-Chamartín	○											
		Destino		ALMERIA 304	BARCELONA T-11A	BARCELONA T-11A	GRANADA 304	ALMERIA 304	GRANADA 304		ALMERIA 304	GRANADA 304	BARCELONA T-11B	CADIZ 316

① Diario del 19-XII-94 al 10-I-95 y del 6-IV al 18-IV-95.
 ② Circula del 8-IV al 18-IV-95.
 ③ No circula el 24 y 31-XII-94.
 ④ No circula el 24 y 31-XII-94.



Para Triunfar En Los Negocios Hay Que Trabajar Muchas Horas.
 Para Llegar A Ser El Primero, Sólo 2 Horas 30 Minutos.

Está claro que en los negocios hay que adelantarse a los demás. Moverse rápido para ser el primero en llegar. Por eso, le recomendamos que viaje en AVE. En tan sólo 2 horas y media, estará en Madrid o Sevilla. En cualquiera de los 20 trenes que salen cada día, a su hora. Y llegan puntualmente. Ganando tiempo al tiempo. Así, no es de extrañar, que quien sube al AVE no diga que corre, sino que vuela.



	I	II	III	IV	V	VI	VII	VIII	IX	X	XI	XII	XIII	XIV	XV
Tipo de tren	Regional Regional Regional Regional														
Número circulación	33619	3605	33601	33607											
Número ordenador															
Plazas	1-2	1-2	1-2	1-2											
Prestaciones															
Suplementos/P. Global															
Circulación	LMXUSD	LMXUSD	LMXUSD	LMXUSD											
Notas															

Cod. Est.	Km.	Origen	I	II	III	IV	V	VI	VII	VIII	IX	X	XI	XII	XIII	XIV	XV
5000	0	Granada	8 30	13 35	18 20	18 35											
57004	23	Deifontes			18 40												
57003	33	Iznalloz	8 57	14 01	18 49	19 01											
56100	57	Moreda	○ 9 26		19 18												
56100	0	Moreda			19 21												
56012	11	Pedro Martínez			19 35												
56011	21	Alamedilla y Guadahortuna			19 46												
56010	26	Huelma			19 53												
56009	31	Cabra del Santo Cristo-Alicum			19 58												
56008	43	Huesa			20 07												
56007	55	Larva			20 22												
56005	71	Los Propios y Cazoria			20 36												
56004	78	Jodar			20 44												
56003	89	Garciez-Jimena			20 53												
56002	97	Begíjar			20 58												
56001	108	Torreblascopedro			21 09												
50300	117	Linares-Baeza	○	▼	21 19	▼											
56100	57	Moreda	9 29			19 28											
56101	63	Huelago Darro y Diezma	9 34			19 42											
56103	77	Benalua de Guadix	9 51	14 42		19 49											
56200	82	Guadix	9 58	14 49		19 49											
56300	102	Hueneja-Dólar				20 07											
56301	113	Fiñana	10 27	15 25		20 16											
56302	118	Abla y Abrucena	10 31	15 29		20 21											
56303	128	Doña María-Ocaña				20 31											
56305	139	Gergal	10 49			20 43											
56306	150	Fuente Santa				20 54											
56307	160	Santa Fe-Alhama	11 09			21 09											
56308	164	Gádor	11 14	16 10		21 09											
56309	169	Benahadux-Pechina	11 19			21 14											
56310	174	Huerca-Viator				21 20											
56312	181	Almería	○ 11 31	16 27		21 27											
Destino																	

	I	II	III	IV	V	VI	VII	VIII	IX	X	XI	XII	XIII	XIV	XV
Tipo de tren	Regional Regional Regional Regional														
Número circulación	33600	33611	33613	3615											
Número ordenador															
Plazas	1-2	1-2	1-2	1-2											
Prestaciones															
Suplementos/P. Global															
Circulación	LMXUSD	LMXUSD	LMXUSD	LMXUSD											
Notas															

Cod. Est.	Km.	Origen	I	II	III	IV	V	VI	VII	VIII	IX	X	XI	XII	XIII	XIV	XV
56312	0	Almería	8 05	13 40	17 05												
56310	7	Huerca-Viator															
56309	12	Benahadux-Pechina	8 17														
56308	17	Gádor	8 25	13 56	17 21												
56307	21	Santa Fe-Alhama															
56306	31	Fuente Santa	8 44														
56305	42	Gergal	9 00	14 29	17 54												
56303	53	Doña María-Ocaña	9 11														
56302	63	Abla y Abrucena	9 21	14 49													
56301	68	Fiñana	9 27	14 55	18 20												
56300	79	Hueneja-Dólar	9 42														
56200	99	Guadix	10 00	15 26	18 49												
56103	104	Benalua de Guadix	10 06	15 40	18 54												
56101	118	Huelago Darro y Diezma	10 23														
56100	124	Moreda	○			19 16											
50300	0	Linares-Baeza	7 20														
56001	9	Torreblascopedro	7 29														
56002	20	Begíjar	7 37														
56003	28	Garciez-Jimena	7 43														
56004	39	Jodar	7 53														
56005	46	Los Propios y Cazoria	8 01														
56007	62	Larva	8 19														
56008	74	Huesa	8 34														
56009	86	Cabra del Santo Cristo-Alicum	8 50														
56010	91	Huelma	8 55														
56011	96	Alamedilla y Guadahortuna	9 00														
56012	106	Pedro Martínez	9 13														
56100	117	Moreda	○ 9 23	▼	▼	▼											
56100	124	Moreda	9 25			19 21											
57003	148	Iznalloz	9 56	10 50	16 20	19 45											
57004	158	Deifontes	10 04		16 28												
5000	181	Granada	○ 10 25	11 19	16 50	20 12											
Destino																	

Summary table with columns I-XV and rows for Tipo de tren, Número circulación, Número ordenador, Plazas, and Prestaciones.

Suplementos/P. Global table with columns for Circulación and Notas.

Main schedule table for Córdoba-Sevilla route with columns for Cod. Est., Km., Origen, and various station codes.

- List of notes (1-11) providing details on train circulation, dates, and destinations.

Summary table with columns I-XV and rows for Tipo de tren, Número circulación, Número ordenador, Plazas, and Prestaciones.

Suplementos/P. Global table with columns for Circulación and Notas.

Main schedule table for Córdoba-Sevilla route with columns for Cod. Est., Km., Origen, and various station codes.

- List of notes (1-9) providing details on train circulation, dates, and destinations.

	I	II	III	IV	V	VI	VII	VIII	IX	X	XI	XII	XIII	XIV	XV
Tipo de tren	AVE Regional	AVE Diurno	AVE Diurno	AVE Talgo	AVE Regional And.Exp.	AVE Regional	AVE Regional	AVE Regional	AVE Regional	AVE Regional	AVE Regional	AVE Regional	AVE Regional	AVE Regional	AVE Regional
Número circulación	9663	3101	9615	1691	12699	9619	43	9623	3113	3013	9629	3103	9631	9633	9635
Número ordenador	9663		9615	690	694	9619	42	9623		3013	9629		9631	9633	9635
Plazas	CPT	2	CPT	1-2	1-2	CPT	1-2	CPT	2	2	CPT	2	CPT	CPT	CPT
Prestaciones	X	X	X	X	X	X	X	X	X	X	X	X	X	X	X
Suplementos/P. Global															
Circulación	LMKV	LMKV	LMKVS	LMKVS	LMKVS	LMKVS	LMKVS	LMKVS	LMKVS	LMKV D	LMKVS	LMKVS	V	LMKV D	LMKVS
Notas	①	②	③	④							⑤		⑥		⑦
Cod. Est.				T. ORO CADIZ T-11B	G.LORCA CADIZ T-11B			CADIZ T-11B TRIANA							
Km. Origen															
Destino	MADRID 308		MADRID 308	BARCELONA T-11B	BARCELONA T-11B	MADRID 308	BARCELONA T-11B	MADRID 308			MADRID 308		MADRID 308	MADRID 308	MADRID 308

① No circula el 12-X, 1,9-XI del 4-XII al 11-XII ni del 24-XII -94 al 7-I-95.
 ② No circula festivos.
 ③ Circula del 22,23,24-XII-94 y 1,2,7,8-I-95.Diario del 8-IV al 18-IV-95.
 ④ No circula el 22,23,24-XII-94 el 1,2,7,8-I-95 y del 8-IV al 18-IV-95.
 ⑤ No circula el 25-XII-94 y 1-I-95.
 ⑥ No circula 4-XII al 11-XII ni del 24-XII-94 al 7-I-95.
 ⑦ No circula el 12-X, 1,9-XI del 4-XII al 11-XII ni del 24-XII -94 al 7-I-95.

	I	II	III	IV	V	VI	VII	VIII	IX	X	XI	XII	XIII	XIV	XV
Tipo de tren	T200	AVE Regional	AVE Regional	And.Exp.	Regional	AVE Estrella	AVE Estrella	AVE Estrella	Tren H.	Estrella	AVE Estrella	AVE Estrella	AVE Estrella	AVE Estrella	AVE Estrella
Número circulación	9111	9637	9639	3015	3105	9641	11941	9643	11995	945	31991	9645	813	813	
Número ordenador	9111	9637	9639	3015		9641	941	9643	994	944	1990	9645	813	11813	
Plazas	1-2	CPT	CPT	2	2	CPT	2	CPT	2	2	2	CPT	2	2	
Prestaciones	X	X	X			X	⊕	X	⊕	X	⊕	X	⊕	⊕	⊕
Suplementos/P. Global															
Circulación	LMKVSD	V D	LMKVS	LMKVS	LMKV D	LMKV D	LMKVSD	LMKVSD	LMKVSD	LMKVSD	LMKVSD	D	LMKVSD	LMKV D	
Notas	①	②				③	④	⑤	⑥	⑦	⑧	⑨			
Cod. Est.		CADIZ 308				GUADALQUIV CADIZ 316			CADIZ T-6		CADIZ T-11B	A. MACHADO	B. CADIZ CADIZ T-11B	C. LUZ CADIZ 308	ALCAZABA CADIZ 316
Km. Origen															
Destino		MADRID 308	MADRID 308	MADRID 308	JAEN 316	MADRID 308	BILBAO T-6	MADRID 308	BARCELONA T-11B	BARCELONA T-11B	BARCELONA T-11B	MADRID 308	MADRID 308	ALMERIA 316	

① Este tren puede sufrir modificaciones a partir del 16-X-94.
 ② No circula del 4-XII al 11-XII ni del 24-XII-94 al 7-I-95.
 ③ Circula del 8-IV al 17-IV-95.
 ④ No circula el 24 y 31-XII-94.
 ⑤ De Cádiz a Sevilla circula del 22-XII-94 al 9-I-95.
 ⑥ No circula el 24 y 31-XII-94.
 ⑦ Circula del 8-IV al 18-IV-95.
 ⑧ No circula el 30-X, 4-XII ni del 24-XII-94 al 7-I-95.Circula el 1-XI-94.
 ⑨ No circula el 24 y 31-XII-94.



	I	II	III	IV	V	VI	VII	VIII	IX	X	XI	XII	XIII	XIV	XV
Tipo de tren	Regional	AVE	And.Exp.	AVE	AVE	AVE	T200	AVE	Diurno	AVE	Regional	Diurno	AVE	Talga	AVE
Número circulación	3110	9614	3011	9664	9616	9618	9110	9622	12698	9628	3114	1692	9630	40	9632
Número ordenador		9614	3002	9664	9616	9618	9110	9622	697	9628		693	9630	41	9632
Plazas	2	CPT	2	CPT	CPT	CPT	PT	CPT	1-2	CPT	2	1-2	CPT	1-2	CPT
Prestaciones		X	X	X	X	X	X	X	Ⓣ	X		Ⓣ	X	X	X
Suplementos/P. Global															
Circulación	LMKV	LMKVS	LMKVS	LMKV	LMKVS	LMKVS	LMKVS	LMKVS	LMKVS	LMKVS	LMKVS	LMKVS	V	LMKVS	LMKV D
Notas	1		2	3	4	5	6	7	8	9					10

Cod. Est.	Km.	Origen	JAEN 316	BARCELONA T-11B	BARCELONA T-11B	TRIANA BARCELONA T-11B
17000	0	Madrid-Chamartín				15 00
60000	0	Madrid Puerta de Atocha.				16 05
37200	0	Ciudad Real	7 00			17 06
37300	39	Puertollano	8 08			17 23
50500	172	Córdoba Central	8 55	9 12	10 42	12 06
60200	53	Aranjuez				15 39
60400	152	Alcázar de San Juan				16 42
60400	152	Alcázar de San Juan				15 25
50100	201	Manzanares				15 53
50102	228	Valdepeñas				16 09
50207	299	Vilches				17 00
50300	318	Linares-Baeza				17 14
50300	318	Linares-Baeza				17 24
50400	344	Espeluy				17 41
50400	344	Espeluy	7 40			17 42
50402	353	Villanueva de la Reina				17 41
50403	366	Andújar	7 55			17 56
50407	391	Villa del Río	8 12			
50408	401	Montoro				
50410	414	El Carpio de Córdoba				
50500	444	Córdoba Central	8 51	9 14	10 44	12 08
50500	444	Córdoba Central	6 55	8 57	8 53	9 14
50501	450	El Higuerón	7 06			
50502	456	Villarrubia de Córdoba				
50503	465	Almodóvar del Río	7 12			
50504	474	Posadas	7 20	9 19		
50505	484	Hornachuelos	7 26			
50506	495	Palma del Río	7 33	9 31		
50506	495	Palma del Río	7 34	9 31		
50507	500	Peñaflor	7 40	9 35		
50508	509	El Priorato	7 47			
50600	519	Lora del Río	7 54	9 48		
50600	519	Lora del Río	7 55	9 49		
50602	535	Guadajoz	8 04			
50700	540	Los Rosales	8 09			
50701	547	Cantillana	8 15			
50702	554	Brenes	8 22			
50703	564	La Rinconada	8 30			
51003	573	Sevilla Santa Justa	8 43	9 40	10 27	10 00
		Destino	CADIZ 309		CADIZ 309	CADIZ 309

- 1 No circula festivos. De Sevilla Santa Justa a Cadiz es diario.
- 2 No circula el 12-X, 1,9-XI del 4-XII al 11-XII ni del 24-XII-94 al 7-I-95.
- 3 No circula el 12-X, 1,9-XI del 4-XII al 11-XII-94 ni del 24-XII-94 al 7-I-95.
- 4 Este tren puede sufrir modificaciones a partir del 16-X-94.
- 5 No circula el 21,22,23,24-XII-94 el 1,2,7,8-I-95 y del 7-IV al 17-IV-95.
- 6 No circula el 25-XII-94 y 1-I-95.
- 7 De Sevilla Santa Justa a Cádiz no circula domingos ni festivos.
- 8 Circula el 21,22,23,24-XII-94 y 1,2,7,8-I-95. Diario del 7-IV al 17-IV-95.
- 9 No circula del 4-XII al 11-XII ni del 24-XII-94 al 7-I-95.
- 10 No circula el 12-X, 1,9-XI del 4-XII al 11-XII ni del 24-XII-94 al 7-I-95.



	I	II	III	IV	V	VI	VII	VIII	IX	X	XI	XII	XIII	XIV	XV
Tipo de tren	AVE	AVE	AVE	AVE	AVE	AVE	Estrella	Estrella	Estrella	Estrella	Estrella	Tren H.			
Número circulación	9634	9636	9638	9640	9642	9644	810	810	11996	31992	11940	946			
Número ordenador	9634	9636	9638	9640	9642	9644	810	11810	997	1993	940	947			
Plazas	CPT	CPT	CPT	CPT	CPT	CPT	2-4	2-4	2-4	2-4	2-4	2-4			
Prestaciones	X	X	X	X	X	X	Ⓣ	Ⓣ	Ⓣ	Ⓣ	Ⓣ	Ⓣ			
Suplementos/P. Global															
Circulación	LMKVS	V D	LMKVS	LMKV D	LMKVS	V	LMKVS	LMKV D	LMKVS	LMKVS	LMKVS	LMKVS			
Notas	1		2	3	4										

Cod. Est.	Km.	Origen	CADIZ 309	ALCAZABA ALMERIA 316	GERALFARO BARCELONA T-11B	B. CADIZ BARCELONA T-11B	BILBAO T-6 PICASSO	A. MACHADO BARCELONA T-11B
17000	0	Madrid-Chamartín						
60000	0	Madrid Puerta de Atocha.						2 55
37200	0	Ciudad Real	17 00	18 00	19 00	20 00	21 00	22 00
37300	39	Puertollano					21 49	22 49
50500	172	Córdoba Central	18 42	19 42	20 42	21 42	22 49	23 55
60200	53	Aranjuez						23 43
60400	152	Alcázar de San Juan						0 40
60400	152	Alcázar de San Juan						0 50
50100	201	Manzanares						4 17
50102	228	Valdepeñas						4 50
50207	299	Vilches						5 07
50300	318	Linares-Baeza						5 54
50300	318	Linares-Baeza						4 16
50400	344	Espeluy						6 19
50400	344	Espeluy						6 10
50402	353	Villanueva de la Reina						3 00
50403	366	Andújar						3 00
50407	391	Villa del Río						4 17
50408	401	Montoro						6 39
50410	414	El Carpio de Córdoba						4 36
50500	444	Córdoba Central						4 37
50500	444	Córdoba Central						3 37
50503	465	Almodóvar del Río						3 37
50504	474	Posadas						4 37
50505	484	Hornachuelos						3 55
50506	495	Palma del Río						3 55
50506	495	Palma del Río						4 53
50600	519	Lora del Río						5 55
50600	519	Lora del Río						8 08
50602	535	Guadajoz						7 35
50700	540	Los Rosales						7 40
50701	547	Cantillana						
50702	554	Brenes						
50703	564	La Rinconada						
51003	573	Sevilla Santa Justa	18 44	19 44	20 44	21 44	22 51	23 57
50500	444	Córdoba Central	18 44	19 44	20 44	21 44	22 51	23 57
50501	450	El Higuerón						5 02
50502	456	Villarrubia de Córdoba						5 02
50503	465	Almodóvar del Río						6 15
50504	474	Posadas						8 10
50505	484	Hornachuelos						7 57
50506	495	Palma del Río						7 40
50506	495	Palma del Río						5 35
50507	500	Peñaflor						5 35
50508	509	El Priorato						6 50
50600	519	Lora del Río						8 26
50600	519	Lora del Río						5 36
50602	535	Guadajoz						5 36
50700	540	Los Rosales						6 51
50701	547	Cantillana						7 09
50702	554	Brenes						8 41
50703	564	La Rinconada						8 42
51003	573	Sevilla Santa Justa	19 30	20 30	21 30	22 30	23 35	0 40
		Destino	CADIZ 309	CADIZ 316	CADIZ 309	CADIZ T-11B	CADIZ T-6	8 40

- 1 No circula del 4-XII al 11-XII ni del 24-XII-94 al 7-I-95.
- 2 No circula el 24 y 31-XII-94.
- 3 No circula del 4-XII al 11-XII ni del 24-XII-94 al 7-I-95.
- 4 No circula el 24 y 31-XII-94.
- 5 De Sevilla a Cádiz circula del 21-XII al 8-I-95.
- 6 Diario del 7-IV al 17-IV-95.
- 7 Circula del 7-IV al 16-IV-95.
- 8 No circula el 24 y 31-XII-94.



	I	II	III	IV	V	VI	VII	VIII	IX	X	XI	XII	XIII	XIV	XV
Tipo de tren	AVE	AVE	AVE	Diurno	Diurno	AVE	Talgo	AVE	AVE	AVE	AVE	AVE	T200	AVE	AVE
Número circulación	9663	9615	9617	1691	12699	9619	43	9623	9629	9631	9633	9635	9111	9637	9639
Número ordenador	9663	9615	9617	690	694	9619	42	9623	9629	9631	9633	9635	9111	9637	9639
Plazas	CPT	CPT	CPT	1-2	1-2	CPT	1-2	CPT	CPT	CPT	CPT	CPT	PT	CPT	CPT
Prestaciones	X ¹	X ²	X ³	Ⓟ	Ⓟ	X ⁴	X ⁵	X ⁶	X ⁷	X ⁸	X ⁹	X ¹⁰	X ¹¹	X ¹²	X ¹³
Suplementos/P. Global															
Circulación	LMKV	LMKVS	LMKVS	LMKVS	LMKVS	LMKVS	LMKVS	LMKVS	LMKVS	V	LMKV D	LMKVS	LMKVS	V D	LMKVS
Notas	1	2	3	4	5	6	7	8	9						


Cod. Est.	Km. Origen																
51003	0 Sevilla Santa Justa	6 30	7 00	8 00	8 10	8 45	9 00	9 40	11 00	14 00	15 00	16 00	17 00	17 55	18 00	19 00	
50703	9 La Rinconada																
50702	19 Brenes																
50701	26 Cantillana																
50700	33 Los Rosales																
50602	38 Guadajoz																
50600	54 Lora del Rio	○															
50600	54 Lora del Rio																
50508	64 El Priorato																
50507	73 Peñafiel																
50506	78 Palma del Rio	○															
50506	78 Palma del Rio																
50505	89 Hornachuelos																
50504	99 Posadas																
50503	108 Almodóvar del Rio																
50502	117 Villarrubia de Córdoba																
50501	123 El Higuero																
50500	129 Córdoba Central	○	7 11	7 41	9 25	10 09	9 41	10 45	11 41	14 41	15 41	16 41	17 41	19 08	18 41	19 41	
50500	129 Córdoba Central				9 27	10 34											
50410	159 El Carpio de Córdoba																
50408	172 Montoro																
50407	182 Villa del Rio																
50403	207 Andújar				10 18	11 26											
50402	220 Villanueva de la Reina																
50400	229 Espeluy	○			10 32	11 41											
50400	229 Espeluy				10 33	11 42											
50300	255 Linares-Baeza	○			10 50	12 02											
50300	255 Linares-Baeza				10 51	12 17											
50207	274 Vilches					12 34											
50102	345 Valdepeñas				11 52	13 26											
50100	372 Manzanares				12 09	13 43											
60400	421 Alcázar de San Juan	○			12 40	14 13											
60400	421 Alcázar de San Juan																
60200	520 Aranjuez																
50500	○ Córdoba Central	7 13	7 43				9 43	10 47	11 43	14 43	15 43	16 43	17 43	19 10	18 43	19 43	
37300	133 Puertollano						10 27	11 39						19 58			
37200	172 Ciudad Real		8 43				10 43	11 56						20 15			
60000	573 Madrid Puerta de Atocha	○	8 55	9 40	10 15		11 40	12 59	13 30	16 25	17 30	18 30	19 30	21 25	20 35	21 30	
17000	573 Madrid-Chamartín	○															
	Destino				BARCELONA T-11B	BARCELONA T-11B		BARCELONA T-11B									

1 No circula el 12-X, 1,9-XI del 4-XII al 11-XII ni del 24-XII-94 al 7-I-95.
 2 No circula el 12-X, 1,9-XI del 4-XII al 11-XII ni del 24-XII al 7-I-95.
 3 Circula del 22,23,24-XII-94 y 1,2,7,8-I-95.Diario del 8-IV al 18-IV-95.
 4 No circula el 22,23,24-XII-94 el 1,2,7,8-I-95 y del 8-IV al 18-IV-95.
 5 No circula el 25-XII-94 y 1-I-95.
 6 No circula 4-XII al 11-XII ni del 24-XII-94 al 7-I-95.
 7 No circula el 12-X, 1,9-XI del 4-XII al 11-XII ni del 24-XII-94 al 7-I-95.
 8 Este tren puede sufrir modificaciones a partir del 16-X-94.
 9 No circula del 4-XII al 11-XII ni del 24-XII-94 al 7-I-95.



	I	II	III	IV	V	VI	VII	VIII	IX	X	XI	XII	XIII	XIV	XV
Tipo de tren	And.Exp.	AVE	Estrella	AVE	Estrella	Estrella	Tren H.	AVE	Estrella	Estrella					
Número circulación	3015	9641	11941	9643	11995	31991	945	9645	813	813					
Número ordenador	3015	9641	941	9643	994	1990	944	9645	813	11813					
Plazas	2	CPT	2-4	CPT	2-4	2-4	2-4	CPT	2-4	2-4					
Prestaciones		X ¹	Ⓟ	X ²	Ⓟ	Ⓟ	X ³	X ⁴	Ⓟ	Ⓟ					
Suplementos/P. Global															
Circulación	LMKVS	LMKV D	LMKVS	LMKVS	LMKVS	LMKVS	LMKVS	LMKVS	D	LMKVS	LMKV D				
Notas			1	2	3	4	5	6	7						

Cod. Est.	Km. Origen																
51003	0 Sevilla Santa Justa	19 05	20 00	20 00	21 00	21 10	21 15	21 15	22 00	23 45	23 45						
50703	9 La Rinconada																
50702	19 Brenes																
50701	26 Cantillana																
50700	33 Los Rosales														0 19	0 19	
50602	38 Guadajoz														0 32	0 32	
50600	54 Lora del Rio	○	19 42	20 40	21 50												
50600	54 Lora del Rio		19 43	20 41	21 51										0 33	0 33	
50508	64 El Priorato																
50507	73 Peñafiel		19 58														
50506	78 Palma del Rio	○	20 02	20 56	22 07										0 50	0 50	
50506	78 Palma del Rio		20 03	20 57	22 08										0 51	0 51	
50505	89 Hornachuelos																
50504	99 Posadas		20 17														
50503	108 Almodóvar del Rio																
50502	117 Villarrubia de Córdoba																
50501	123 El Higuero																
50500	129 Córdoba Central	○	20 36	20 41	21 30	21 41	22 38	22 48	22 31	22 41	1 28	1 28					
50500	129 Córdoba Central		20 38		21 50		23 00	22 50			1 30	1 30					
50410	159 El Carpio de Córdoba																
50408	172 Montoro						23 30										
50407	182 Villa del Rio		21 15														
50403	207 Andújar		21 34				23 56				2 28	2 28					
50402	220 Villanueva de la Reina																
50400	229 Espeluy	○	21 48				0 10										
50400	229 Espeluy						0 11										
50300	255 Linares-Baeza	○			23 12		0 10	0 27			3 05	3 05					
50300	255 Linares-Baeza				23 14		0 35	0 55			3 35						
50207	274 Vilches						0 56										
50102	345 Valdepeñas				0 15			2 15			4 50						
50100	372 Manzanares				0 30			2 31			5 08						
60400	421 Alcázar de San Juan	○					2 30	3 00			5 40						
60400	421 Alcázar de San Juan																



	I	II	III	IV	V	VI	VII	VIII	IX	X	XI	XII	XIII	XIV	XV
Tipo de tren	Regional	And.Exp.	Estrella	Tren H.	Regional	Estrella	AVE	Estrella	AVE	And.Exp.	AVE	Regional	T200	AVE	And.Exp.
Número circulación	3120	3000	11996	947	3110	31992	9614	11940	9616	3002	9618	3122	9110	9622	3004
Número ordenador		3000	997	947		1993	9614	940	9616	3002	9618		9110	9622	3004
Plazas	2	2	2-4	2-4	2	2-4	CPT	2-4	CPT	2	CPT	2	PT	CPT	2
Prestaciones			Ⓢ	✕		Ⓢ	✕	Ⓢ	✕		✕		Ⓢ	✕	✕
Suplementos/P. Global															
Circulación	LMXV	LMXV	LMXVS	LMXVS	LMXV	LMXVS	LMXVS	LMXVS	LMXVS	LMXVS	LMXVS	LMXVS	LMXVS	LMXVS	LMXVS
Notas	①	②	③	④	⑤	⑥	⑦	⑧				⑨			

Cod. Est.	Km.	Origen	BARCELONA T-11B	ANTONIO MACHADO GERAFANO BARNAT-11B	B. CADIZ T-11B	BILBAO T-6										
17000	0	Madrid-Chamartín				2 55										
60000	0	Madrid Puerta de Atocha.		5 23		7 00		8 00		9 00					10 00	11 00
37200	171	Ciudad Real		6 29		7 51									11 01	
37300	210	Puertollano				8 08									11 18	
50500	343	Córdoba Central		7 38		8 55				10 42					12 06	12 42
60200	53	Aranjuez														
60400	152	Alcázar de San Juan														
60400	152	Alcázar de San Juan		2 22		4 17										
50100	201	Manzanares				4 50		4 54								
50102	228	Valdepeñas				5 07		5 09								
50207	299	Vilches		3 54												
50300	318	Linares-Baeza		4 16		6 19		6 10								
50300	318	Linares-Baeza		4 17		6 39		6 11								
50400	344	Espeluy		4 36												
50400	344	Espeluy		4 37												
50402	353	Villanueva de la Reina														
50403	366	Andújar		4 53												
50407	391	Villa del Río														
50408	401	Montoro		5 19												
50410	414	El Carpio de Córdoba														
50500	444	Córdoba Central		5 55		8 08		7 35								
50500	444	Córdoba Central		6 15	7 40	6 55	8 10	8 57	7 57		10 44		12 08	12 44		
50500	444	Córdoba Central														
50501	450	El Higuerón				7 06										
50502	456	Villarrubia de Córdoba				7 12										
50503	465	Almodóvar del Río														
50504	474	Posadas				7 20										
50505	484	Hornachuelos				7 26										
50506	495	Palma del Río		6 51		7 34		8 27								
50507	500	Peñarol				7 40										
50508	509	El Priorato				7 47										
50600	519	Lora del Río		7 10		7 55		8 42								
50602	535	Guadajoz				8 04										
50700	540	Los Rosales				8 09										
50701	547	Cantillana				8 15										
50702	554	Brenes				8 22										
50703	564	La Rinconada				8 30										
51003	573	Sevilla Santa Justa		7 55	8 40	8 43	9 55	9 40	9 27	10 15	11 30	13 25	13 30			
51003	573	Sevilla Santa Justa														
51100	575	Sevilla San Bernardo		6 20	7 35	8 20	8 45	10 00	9 30	10 35	12 50	13 27	13 55			
51100	575	Sevilla San Bernardo		6 23	7 38		8 48			10 38	12 53		13 58			
51110	577	Virgen del Rocío		6 26			8 51				12 56					
51103	589	Dos Hermanas		6 36			9 01				13 06					
51200	606	Utrera		6 47			9 15		10 02		13 17					
51200	606	Utrera														
51202	630	Las Cabezas de San Juan					9 16		10 03		13 18					
51203	647	Lebrija					9 28				13 31					
51300	680	Jerez de la Frontera		7 09	8 25	9 50	9 38			11 23	13 42		14 38			
51300	680	Jerez de la Frontera		7 32	8 48	9 50	10 01	11 14	10 45	11 41	14 03	14 21	14 55			
51300	680	Jerez de la Frontera		7 35	8 50	9 51	10 05	11 15	10 46	11 42	14 05	14 22	14 56			
51301	685	El Portal		7 40			10 10			11 40	14 10					
51400	694	Puerto de Santa María		7 52	9 01	10 01	10 18	11 30	11 04	11 53	14 18	14 33	15 07			
51401	703	Puerto Real		7 59			10 25			14 25						
51402	714	San Fernando de Cádiz		8 08	9 13	10 13	10 37	11 47	11 17	12 07	14 34	14 46	15 20			
51404	726	Segunda Aguada		8 20			10 48			14 47						
51405	728	Cádiz		8 25	9 25	10 28	10 53	12 00	11 32	12 19	14 52	14 59	15 35			
		Destino														

- ① No circula festivos.
- ② No circula festivos.
- ③ De Sevilla a Cádiz circula del 21-XII al 8-I-95.
- ④ No circula el 24 y 31-XII-94.
- ⑤ No circula festivos. De Sevilla Santa Justa a Cadiz es diario.
- ⑥ Diario del 7-IV al 17-IV-95.
- ⑦ Circula del 7-IV al 16-IV-95.
- ⑧ No circula el 12-X, 1,9-XI del 4-XII al 11-XII-94 ni del 24- XII-94 al 7-I-95.
- ⑨ Este tren puede sufrir modificaciones a partir del 16-X-94.



	I	II	III	IV	V	VI	VII	VIII	IX	X	XI	XII	XIII	XIV	XV
Tipo de tren	Regional	AVE	AVE	Regional	Talgo	AVE	AVE	And.Exp.	Diurno	Diurno	Regional	AVE	R Delta	Estrella	Estrella
Número circulación	3124	9628	9630	3126	40	9632	9634	3006	12698	1692	3114	9638	3420	810	810
Número ordenador		9628	9630		41	9632	9634	3006	697	693		9638		810	11810
Plazas	2	CPT	CPT	2	1-2	CPT	CPT	2	1-2	1-2	2	CPT	2	2-4	2-4
Prestaciones		✕	✕	✕	✕	✕	✕	Ⓢ	Ⓢ	Ⓢ	✕	✕	✕	✕	✕
Suplementos/P. Global															
Circulación	LMXVS	LMXVS	Y	LMXVS	LMXVS	LMXV D	LMXVS	LMXVS	LMXVS	LMXVS	LMXVS	LMXVS	D	LMXVS	LMXV D
Notas		①	②			③			④	⑤	⑥		⑦	⑧	


Cod. Est.	Km.	Origen	TRIANA BARCELONA T-11B	BARCELONA T-11B	TORO BARCELONA T-11B	COSTA LUZ	ALMERIA 316 ALCAZABA
17000	0	Madrid-Chamartín	15 00				22 40
60000	0	Madrid Puerta de Atocha.	14 00	15 00			
37200	171	Ciudad Real	16 05	16 00	17 00		19 00
37300	210	Puertollano	17 23				
50500	343	Córdoba Central	18 10	17 42	18 42		20 42
60200	53	Aranjuez					23 43
60400	152	Alcázar de San Juan					0 40
60400	152	Alcázar de San Juan				15 25	16 28
50100	201	Manzanares				15 53	16 56
50102	228	Valdepeñas				16 09	17 11
50207	299	Vilches				17 00	
50300	318	Linares-Baeza				17 14	18 22
50300	318	Linares-Baeza				17 24	18 23
50400	344	Espeluy				17 41	18 39
50400	344	Espeluy				17 42	18 40
50402	353	Villanueva de la Reina					
50403	366	Andújar				17 56	18 54
50407	391	Villa del Río					
50408	401	Montoro					
50410	414	El Carpio de Córdoba					
50500	444	Córdoba Central				18 50	19 45
50500	444	Córdoba Central					
50500	444	Córdoba Central	15 41	16 44	18 12	17 44	18 44
50501	450	El Higuerón				19 15	19 47
50502	456	Villarrubia de Córdoba					19 25
50503	465	Almodóvar del Río					19 31
50504	474	Posadas					19 35
50505	484	Hornachuelos					19 41
50506							



	I	II	III	IV	V	VI	VII	VIII	IX	X	XI	XII	XIII	XIV	XV
Tipo de tren	AVE Regional	T200	AVE Regional	Talgo	AVE And.Exp.	AVE And.Exp.									
Número circulación	9614	33431	9110	9622	3433	40	9634	33043							
Número ordenador	9614		9110	9622		41	9634								
Plazas	CPT	2	PT	CPT		1-2	CPT	2							
Prestaciones	XnB	XnB	XnB	XnB	XnB	XnB	XnB								
Suplementos/P. Global	℄	℄	℄	℄	℄	℄									
Circulación	LMKVS	LMKVS	LMKVS	LMKVS	LMKVS	LMKVS	LMKVS	LMKVS							
Notas			1												

Cod. Est.	Km.	Origen					TRIANA BARCELONA T-11B			
17000	0	Madrid-Chamartín					15 00			
60000	0	Madrid Puerta de Atocha.	7 00	10 00	11 00	16 05	17 00			
37200	171	Ciudad Real	7 51	11 01		17 06				
37300	210	Puertollano	8 08	11 18		17 23				
50500	343	Córdoba Central	8 55	12 06	12 42	18 10	18 42			
60200	53	Aranjuez								
60400	152	Alcázar de San Juan								
50100	201	Manzanares								
50102	228	Valdepeñas								
50300	318	Linares-Baeza								
50400	344	Espeluy								
50403	366	Andújar								
50407	391	Villa del Río								
50408	401	Montoro								
50500	444	Córdoba Central	8 57	12 08	12 44	18 12	18 44			
50500	444	Córdoba Central								
50506	495	Palma del Río								
50600	519	Lora del Río								
51003	573	Sevilla Santa Justa	9 40		13 30	19 20	19 30			
51003	573	Sevilla Santa Justa		9 55		14 15		21 45		
43007	619	Huevar								
43008	624	Carrón de los Céspedes	10 38			14 59				
43009	631	Escacena		10 43		15 06				
43011	648	La Palma del Condado		10 54	14 10	15 23		22 41		
43012	652	Villarrasa		10 58		15 27				
43015	660	Niebla Puerta del Buey		11 04		15 33				
43021	676	San Juan del Puerto		11 13		15 42				
43019	688	Huelva-Término	11 28	14 35		15 57		23 07		
		Destino					CADIZ T-11B			

1 Este tren puede sufrir modificaciones a partir del 16-X-94.



	I	II	III	IV	V	VI	VII	VIII	IX	X	XI	XII	XIII	XIV	XV
Tipo de tren	And.Exp.	AVE	Talgo	And.Exp.	AVE	Regional	AVE	T200	Regional	AVE					
Número circulación	33041	9619	43	33045	9623	3445	9635	9111	33447	9645					
Número ordenador		9619	42		9623		9635	9111		9645					
Plazas	2	CPT	1-2	2	CPT	2	CPT	PT	2	CPT					
Prestaciones		XnB	XnB		XnB		XnB	XnB		XnB					
Suplementos/P. Global		℄	℄		℄		℄	℄		℄					
Circulación	LMKV	LMKVS	LMKVS	S	LMKVS	LMKVS	LMKVS	LMKVS	LMKVS	D					
Notas	1			2				3		4					

Cod. Est.	Km.	Origen					TRIANA CADIZ T-11B			
43019	0	Huelva-Término	7 25		9 00	14 20	16 55	20 00		
43021	12	San Juan del Puerto				14 39		20 12		
43015	28	Niebla Puerta del Buey				14 48		20 21		
43012	36	Villarrasa				14 55		20 28		
43011	40	La Palma del Condado	7 53		9 28	15 00	17 20	20 33		
43009	57	Escacena				15 11		20 44		
43008	63	Carrón de los Céspedes				15 16		20 49		
43007	69	Huevar								
51003	115	Sevilla Santa Justa	8 47		10 20	16 00		21 33		
51003	115	Sevilla Santa Justa		9 00	9 40	11 00	17 00	22 00		
50600	169	Lora del Río								
50506	193	Palma del Río								
50500	244	Córdoba Central	9 41	10 45	11 41	17 41	19 08	22 41		
50500	244	Córdoba Central								
50408	287	Montoro								
50407	297	Villa del Río								
50403	322	Andújar								
50400	344	Espeluy								
50300	370	Linares-Baeza								
50102	460	Valdepeñas								
50100	487	Manzanares								
60400	536	Alcázar de San Juan								
60200	635	Aranjuez								
50500	0	Córdoba Central	9 43	10 47	11 43	17 43	19 10	22 43		
37300	133	Puertollano	10 27	11 39			19 58			
37200	172	Ciudad Real	10 43	11 56			20 15			
60000	343	Madrid Puerta de Atocha.	11 40	12 59	13 30	19 30	21 25	0 25		
17000	688	Madrid-Chamartín		13 37						
		Destino					BARCELONA T-11B			

1 No circula los festivos.
 2 Circula los festivos.
 3 Este tren puede sufrir modificaciones a partir del 16-X-94.
 4 No circula el 30-X, 4-XII ni del 24-XII-94 al 7-I-95. Circula el 1-XI-94.



	I	II	III	IV	V	VI	VII	VIII	IX	X	XI	XII	XIII	XIV	XV
Tipo de tren	R.Delta	Regional	Regional	Regional	Regional	Regional	Regional	Regional	R.Delta	Regional	Regional	Regional			
Número circulación	3640	3512	3520	3630	3151	3514	33602	3632	3501	3518	3522	3634			
Número ordenador															
Plazas	1-2	1-2	1-2	1-2	2	1-2	2	1-2	2	1-2	1-2	1-2			
Prestaciones															
Suplementos/P. Global															
Circulación	LMKNSD	LMKNSD	LMKNSD	LMKNSD	LMKNSD	LMKNSD	LMKNSD	LMKNSD	LMKNSD	LMKNSD	LMKNSD	LMKNSD	LMKNSD	LMKNSD	LMKNSD
Notas															

Cod. Est.	Km.	Origen	SEVILLA 314	MALAGA 305	CORDOBA 305	MALAGA 305	SEVILLA 314
5000	0	Granada	8 15				20 30
5002	9	Atarfe-Santafé		12 30			20 38
5004	16	Pinos Puente		12 39			20 44
5005	19	Anzola		12 46			20 48
5006	21	San Pascual		12 50			20 50
5007	26	Illora-Lachar		12 52			20 55
5009	35	Tocón-Montefrío	8 41	12 57			21 05
5010	40	Villanueva Mesía		13 08			21 14
5011	44	Huetor-Tajar		13 13			21 20
5012	52	Loja		13 18			21 28
5013	53	San Francisco de Loja	8 59	13 27			21 32
5014	60	Riofrío		13 31		18 04	
5015	73	Salinas-Villanueva Tapia		13 39			
5016	87	Archidona		13 57			
5019	107	Antequera	9 37	14 12		18 43	
54400	123	Bobadilla-Antequera	9 55	14 32		19 02	
54400	123	Bobadilla-Antequera	10 07	14 45		19 15	
54400	0	Bobadilla-Antequera		10 13		15 00	19 33
54403	19	El Chorro				15 16	
54404	25	Las Mellizas				15 22	
54405	32	Alora				15 35	
54406	39	Pizarra				15 42	
54407	46	Aljaima				15 47	
54408	51	Cartama				15 52	
54410	58	Campanillas				15 57	
54412	64	Los Prados				16 01	
54413	69	Málaga	11 05			16 06	20 33
54400	0	Bobadilla-Antequera		10 30		15 05	19 35
55001	14	Campillos		10 43		15 18	19 48
55002	22	Teba				15 24	
55003	31	Almargén-Cañete la Real		10 58		15 32	20 01
55004	42	Atalaya		11 10		15 45	
55005	54	Setenil		11 23		15 58	
55007	70	Ronda		11 38		16 14	20 38
55008	77	Arriate				16 21	
55009	86	La Indiana		11 52		16 28	
55010	93	Benaolán-Montejaque		12 00		16 36	20 59
55011	100	Jimera de Libar		12 08		16 44	21 06
55012	110	Cortes de la Frontera		12 18		16 56	21 15
55013	120	Gaucín		12 29		17 06	21 25
55014	130	San Pablo				17 16	
55015	135	Jimena de la Frontera		12 49		17 23	21 42
55017	156	Almoráima				17 42	
55018	163	San Roque-La Línea		13 13		17 49	22 10
55019	169	Los Barrios				17 55	
55020	177	Algeciras	13 30			18 07	22 27
54400	0	Bobadilla-Antequera			14 59		21 40
54301	12	Fuente Piedra			15 07		21 48
54300	24	La Roda de Andalucía			15 17		21 57
54202	34	Casariche			15 24		22 04
54201	47	Puente Genil			15 34		22 14
54106	66	Aguilar de la Frontera			15 51		22 33
54105	74	Montilla			16 03		22 40
50500	126	Córdoba Central			16 44		23 23
Destino							



	I	II	III	IV	V	VI	VII	VIII	IX	X	XI	XII	XIII	XIV	XV
Tipo de tren	R.Delta							Regional							
Número circulación	3640							3632							
Número ordenador															
Plazas	1-2							1-2							
Prestaciones															
Suplementos/P. Global															
Circulación	LMKNSD							LMKNSD							
Notas															

Cod. Est.	Km.	Origen	SEVILLA 314	MALAGA 305	CORDOBA 305	MALAGA 305	SEVILLA 314
54400	123	Bobadilla-Antequera	10 12				19 26
1009	159	Pedrera					19 49
1007	183	Osuna					20 11
1005	214	Marchena					20 34
51103	269	Dos Hermanas					21 06
51109	283	Sevilla San Bernardo a.					21 18
51003	285	Sevilla Santa Justa	12 12				21 22
Destino							



	I	II	III	IV	V	VI	VII	VIII	IX	X	XI	XII	XIII	XIV	XV
Tipo de tren	R.Delta	Regional	Regional		Regional	Regional	Regional	Regional	And.Exp.	R.Delta	Regional	Regional	R.Delta		
Número circulación	3521	3512	3633		3126	3514	33833	3151	33051	3523	3518	3637	3501		
Número ordenador															
Plazas	1-2	1-2	1-2	1-2	2	1-2	1-2	2	2	1-2	1-2	1-2	2		
Prestaciones															
Suplementos/P. Global															
Circulación	LMXNSD	LMXNSD	LMXNSD	LMXNSD	LMXNSD	LMXNSD	LMXNSD	LMXNSD	LMXNSD	LMXNSD	LMXNSD	LMXNSD	LMXNSD	LMXNSD	LMXNSD
Notas	[1]														

Cod. Est.	Km.	Origen		SEVILLA 314	SEVILLA 309				SEVILLA 314	
54413	0	Málaga	8 20							20 35
54412	5	Los Prados								20 40
54410	11	Campanillas								20 44
54408	18	Cartama								20 50
54407	23	Aljaima								20 55
54406	30	Pizarra								21 01
54405	37	Alora	○							21 07
54405	37	Alora								21 08
54404	44	Las Mellizas								21 17
54403	50	El Chorro								21 22
54400	69	Bobadilla-Antequera	○ 9 19							21 38
54400	0	Bobadilla-Antequera								21 40
54301	12	Fuente Piedra								21 48
54300	24	La Roda de Andalucía								21 57
54202	34	Casariche								22 04
54201	51	Puente Genil								22 14
54106	70	Aguilar de la Frontera								22 33
54105	74	Montilla								22 40
50500	126	Córdoba Central	○							23 23
54400	0	Bobadilla-Antequera		10 15			15 15			19 37
5019	16	Antequera		10 28			15 28			19 50
5016	36	Archidona		10 48			15 48			20 13
5015	50	Salinas-Villanueva Tapia					16 05			
5014	63	Riofrío					16 17			
5013	70	San Francisco de Loja		11 23			16 25			20 48
5012	71	Loja					16 28			
5011	79	Huétor-Tajar					16 35			
5010	83	Villanueva Mesía					16 41			
5009	88	Tocón-Montefrío					16 49			21 07
5007	97	Illora-Lachar					17 00			
5005	104	Anzola					17 07			
5004	107	Pinos Puente					17 12			
5002	114	Atarfe-Santafé					17 19			
5000	123	Granada	○	12 15			17 37			21 40
54400	0	Bobadilla-Antequera		10 30			15 05			19 35
55001	14	Campillos		10 43			15 18			19 48
55002	22	Teba					15 24			
55003	31	Almargén-Cañete la Real		10 58			15 32			20 01
55004	42	Atalaya		11 10			15 45			
55005	54	Setenil		11 23			15 58			
55007	70	Ronda	○	11 37			16 13			20 37
55007	70	Ronda		11 38			16 14			20 38
55008	77	Arriate					16 21			
55009	86	La Indiana		11 52			16 28			
55010	93	Benaocán-Montejaque		12 00			16 36			20 59
55011	100	Jimera de Líbar		12 08			16 44			21 06
55012	110	Cortes de la Frontera		12 18			16 56			21 15
55013	120	Gaucín		12 29			17 06			21 25
55014	130	San Pablo					17 16			
55015	135	Jimena de la Frontera		12 49			17 23			21 42
55017	156	Almoráima					17 42			
55018	163	San Roque-La Línea		13 13			17 49			22 10
55019	169	Los Barrios					17 55			
55020	177	Algeciras	○	13 30			18 07			22 27

Destino

[1] Este servicio se implantará a lo largo de la vigencia de esta guía.



	I	II	III	IV	V	VI	VII	VIII	IX	X	XI	XII	XIII	XIV	XV
Tipo de tren	R.Delta			R.Delta	Regional					R.Delta					
Número circulación	3521			3401	3126					3523					
Número ordenador															
Plazas	1-2			1-2	2					1-2					
Prestaciones															
Suplementos/P. Global															
Circulación	LMXNSD			LMXNSD	LMXNSD					LMXNSD					
Notas															

Cod. Est.	Km.	Origen								
54400	69	Bobadilla-Antequera	9 21			15 25				19 26
54301	81	Fuente Piedra				15 34				
54300	93	La Roda de Andalucía				15 47				
1009	105	Pedraera	9 43			15 58				19 49
1007	129	Osuna	10 05			16 20				20 11
1005	160	Marchena	10 26			16 45				20 34
1003	173	El Arahal				16 54				
51200	198	Utrera	○			17 11				
51200	0	Utrera								18 14
51203	41	Lebrija								18 40
51300	74	Jerez de la Frontera								19 05
51301	79	El Portal								
51400	88	Puerto de Santa María								19 17
51401	97	Puerto Real								19 25
51402	108	San Fernando de Cádiz								19 34
51404	120	Segunda Aguada								19 43
51405	122	Cádiz	○							19 48
51200	198	Utrera								17 14
51103	215	Dos Hermanas	11 01			17 27				21 06
51110	227	Virgen del Rocío				17 36				
51109	229	Sevilla San Bernardo a.	11 14			17 39				21 18
51003	231	Sevilla Santa Justa	○ 11 18			17 43				21 22

Destino



	I	II	III	IV	V	VI	VII	VIII	IX	X	XI	XII	XIII	XIV	XV
Tipo de tren	Regional	R.Delta	R.Delta	Regional	R.Delta	Regional		Regional	Regional	R.Delta	Regional	Regional	R.Delta	R.Delta	R.Delta
Número circulación	3511	3500	3521	3513	3640	3515		3151	33602	3401	3517	3637	3523	3502	3501
Número ordenador															
Plazas	1-2	2	1-2	1-2	1-2	1-2		2	2	1-2	1-2	1-2	1-2	2	2
Prestaciones															
Suplementos/P. Global															
Circulación	LMXNSD	LMXNSD	LMXNSD	LMXNSD	LMXNSD	LMXNSD		LMXNSD	LMXNSD	LMXNSD	LMXNSD	LMXNSD	LMXNSD	LMXNSD	LMXNSD
Notas															

Cod. Est.	Km.	Origen	CORDOBA 305	MALAGA 312	GRANADA 311	MALAGA 305	CORDOBA 305	SEVILLA 314	MALAGA 312 GRANADA 311	MALAGA 305
55020	0	Algeciras			6 50					11 30
55019	8	Los Barrios								11 40
55018	14	San Roque-La Línea			7 04					11 46
55017	21	Almoráima								11 52
55015	42	Jimena de la Frontera			7 31					12 13
55014	47	San Pablo								12 19
55013	57	Gaucín			7 51					12 33
55012	67	Cortes de la Frontera			8 07					12 47
55011	77	Jimera de Líbar			8 17					12 57
55010	84	Benaolán-Montejaque			8 26					13 06
55009	91	La Indiana								13 14
55008	100	Arriate								13 24
55007	107	Ronda	○		8 54					13 35
55007	107	Ronda	7 20		8 55					13 36
55005	123	Setenil	7 33							13 50
55004	135	Atalaya	7 42							13 59
55003	146	Almargén-Cañete la Real	7 52		9 24					14 08
55002	155	Teba	7 58							14 14
55001	163	Campillos	8 06		9 37					14 22
54400	177	Bobadilla-Antequera	○ 8 20		9 50					14 35
54400	0	Bobadilla-Antequera		9 21	10 12					15 25
54301	12	Fuente Piedra								15 34
54300	24	La Roda de Andalucía								15 47
1009	36	Pedreira		9 43						15 58
1007	60	Osuna		10 05	11 05					16 20
1005	91	Marchena		10 26	11 26					16 45
1003	104	El Arahál								16 54
51200	129	Utrera								17 14
51103	146	Dos Hermanas		11 01	11 58					17 27
51110	158	Virgen del Rocío								17 36
51109	160	Sevilla San Bernardo a.		11 14	12 08					17 39
51003	162	Sevilla Santa Justa	○	11 18	12 12					17 43
54400	0	Bobadilla-Antequera		8 33			15 00			18 35
54403	19	El Chorro		8 52			15 16			18 52
54404	25	Las Melizas		8 57			15 22			19 00
54405	32	Alora		9 08			15 35			19 07
54406	39	Pizarra		9 14			15 42			19 14
54407	46	Aljaima		9 21			15 47			19 22
54408	51	Cartama		9 28			15 52			19 28
54410	58	Campanillas		9 34			15 57			19 37
54412	64	Los Praos					16 01			19 42
54413	69	Málaga	○	9 48			16 06			19 51
54400	177	Bobadilla-Antequera				14 59				21 40
54301	189	Fuente Piedra				15 07				21 48
54300	201	La Roda de Andalucía				15 17				21 57
54202	211	Casanche				15 24				22 04
54201	224	Puente Genil				15 34				22 14
54106	244	Aguilar de la Frontera				15 51				22 33
54105	251	Montilla				16 03				22 40
50500	303	Córdoba Central	○			16 44				23 23
Destino										



	I	II	III	IV	V	VI	VII	VIII	IX	X	XI	XII	XIII	XIV	XV
Tipo de tren							Regional								Regional
Número circulación							33833								3637
Número ordenador															
Plazas							1-2								1-2
Prestaciones															
Suplementos/P. Global															
Circulación							LMXNSD								LMXNSD
Notas															

Cod. Est.	Km.	Origen														
54400	0	Bobadilla-Antequera														
5019	16	Antequera														15 15
5016	36	Archidona														19 37
5015	50	Salinas-Villanueva Tapia														15 28
5014	63	Riofrio														15 48
5013	70	San Francisco de Loja														20 13
5012	71	Loja														16 05
5011	79	Huetor-Tajar														16 17
5010	83	Villanueva Mesía														16 25
5009	88	Tocón-Montefrío														16 28
5007	97	Illora-Lachar														16 35
5005	104	Anzola														16 41
5004	107	Pinos Puente														16 49
5002	114	Atarfe-Santafé														17 00
5000	123	Granada	○													17 07
																17 12
																17 19
																17 37
Destino																



	I	II	III	IV	V	VI	VII	VIII	IX	X	XI	XII	XIII	XIV	XV
Tipo de tren	And.Exp. Estrella														
Número circulación	3015	813													
Número ordenador	3015	11813													
Plazas	2	2-4													
Prestaciones	■														
Suplementos/P. Global															
Circulación	LMXSD	LMXV D													
Notas															

Cod. Est.	Km.	Origen	ALCAZABA	
51405	0	Cádiz	21	25
51404	2	Segunda Aguada		
51402	14	San Fernando de Cádiz	21	36
51401	25	Puerto Real		
51400	34	Puerto de Santa María	21	51
51300	48	Jerez de la Frontera	○	22 03
51300	48	Jerez de la Frontera		22 15
51203	81	Lebrija		
51200	122	Utrera		23 00
51103	139	Dos Hermanas		
51110	151	Virgen del Rocio		
51109	153	Sevilla San Bernardo a.		
51003	155	Sevilla Santa Justa	○ ■	23 20
51003	155	Sevilla Santa Justa	19 05	23 45
50703	164	La Rinconada		
50702	174	Brenes		
50700	188	Los Rosales		0 19
50602	193	Guadajoz		
50600	209	Lora del Rio	19 43	0 33
50508	219	El Priorato		
50507	228	Peñafior	19 58	
50506	233	Palma del Rio	20 03	0 51
50504	254	Posadas	20 17	
50503	263	Almodóvar del Rio		
50502	272	Villarrubia de Córdoba		
50501	278	El Higuerón		
50500	284	Córdoba Central	○	20 36 1 28
50500	284	Córdoba Central	20 38	1 30
50410	314	El Carpio de Córdoba		
50408	327	Montoro		
50407	337	Villa del Rio	21 15	
50403	362	Andújar	○	21 33 2 27
50403	0	Andújar	21 34	1
50402	13	Villanueva de la Reina		
50400	22	Espeluy	21 49	
3100	54	Jaén	○	22 20 ▼
50403	362	Andújar	■	2 28
50400	384	Espeluy		
50300	410	Linares-Baeza	○	3 05
50300	410	Linares-Baeza		4 10
56004	449	Jodar		4 40
56100	527	Moreda	○	6 10
56100	527	Moreda		6 20
56200	552	Guadix		6 49
56301	582	Fiñana		7 16
56305	609	Gergal		7 43
56308	634	Gádor		8 12
56312	651	Almería	○	8 34
Destino ■				



	I	II	III	IV	V	VI	VII	VIII	IX	X	XI	XII	XIII	XIV	XV
Tipo de tren	And.Exp. Estrella														
Número circulación	3011	810													
Número ordenador	3002	11810													
Plazas	2	2-4													
Prestaciones	■														
Suplementos/P. Global															
Circulación	LMXV D	LMXV D													
Notas															

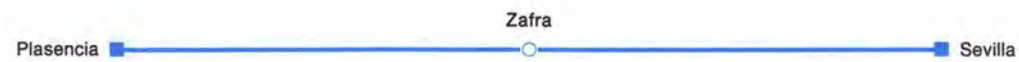
Cod. Est.	Km.	Origen	ALCAZABA	
56312	0	Almería	22	15
56308	17	Gádor	22	35
56305	42	Gergal	23	06
56301	68	Fiñana	23	32
56200	99	Guadix	23	59
56100	124	Moreda	○	0 20
56100	124	Moreda		0 50
56004	202	Jodar		2 01
50300	241	Linares-Baeza	○	2 30
50300	241	Linares-Baeza		3 15
50400	267	Espeluy		3 37
50403	289	Andújar	○ ■	3 54
3100	0	Jaén	7 10	1
50400	32	Espeluy	7 40	1
50402	41	Villanueva de la Reina		
50403	54	Andújar	○	7 54 ▼
50403	289	Andújar	7 55	3 55
50407	314	Villa del Rio	8 12	
50408	324	Montoro		4 22
50410	337	El Carpio de Córdoba		
50500	367	Córdoba Central	○	8 51 5 00
50500	367	Córdoba Central		8 53 5 02
50501	373	El Higuerón		
50502	379	Villarrubia de Córdoba		
50503	388	Almodóvar del Rio		
50504	397	Posadas	9 19	
50506	418	Palma del Rio	9 31	5 36
50507	423	Peñafior	9 35	
50508	332	El Priorato		
50600	442	Lora del Rio	9 49	5 55
50602	458	Guadajoz		
50700	463	Los Rosales		6 13
50702	477	Brenes		
50703	487	La Rinconada		
51003	496	Sevilla Santa Justa	○	10 27 7 06
51003	496	Sevilla Santa Justa	■	7 50
51109	498	Sevilla San Bernardo a.		
51110	500	Virgen del Rocio		
51103	512	Dos Hermanas		
51200	529	Utrera		8 12
51203	570	Lebrija		
51300	603	Jerez de la Frontera	○	9 02
51300	603	Jerez de la Frontera		9 12
51400	617	Puerto de Santa María		9 24
51401	626	Puerto Real		
51402	637	San Fernando de Cádiz		9 40
51404	649	Segunda Aguada		
51405	651	Cádiz	○	9 57
Destino ■				



	I	II	III	IV	V	VI	VII	VIII	IX	X	XI	XII	XIII	XIV	XV
Tipo de tren	R.Delta	R.Delta													
Número circulación	8739	3461													
Número ordenador															
Plazas	2	1-2													
Prestaciones															
Suplementos/P. Global															
Circulación	LMXNSD	LMXNSD													
Notas	□														

Cod. Est.	Km.	Origen		
51003	0	Sevilla Santa Justa	16 30	19 40
50703	9	La Rinconada		19 54
50702	19	Brenes		20 02
50700	33	Los Rosales	16 56	20 15
40122	36	Tocina	17 01	20 19
40121	39	Alcolea del Rio		20 23
40119	43	Villanueva del Rio-Minas	○ 17 13	20 31
40119	43	Villanueva del Rio-Minas	17 14	20 32
40115	67	Pedroso	17 48	21 07
40114	73	Fábrica del Pedroso		21 15
40113	83	Cazalla y Constantina	○ 18 06	21 26
40113	83	Cazalla y Constantina	18 07	21 27
40111	95	Alanis		21 41
40108	108	Guadalcanal	18 39	21 59
40107	120	Fuente del Arco	18 50	22 10
40105	133	Llerena	○ 19 02	22 23
40105	133	Llerena	19 03	■
40100	173	Zafra	○ 19 30	
40100	173	Zafra	19 31	
40006	182	Los Santos de Maimona	19 40	
40005	195	Villafranca de los Barros	19 50	
40004	209	Almendralejo	20 02	
40002	233	Calamonte	20 18	
37500	240	Mérida	○ 20 27	
37500	240	Mérida	20 30	
37600	246	Ajúcén	20 39	
36003	274	Carmonita	21 07	
35400	313	Cáceres	○ 21 33	
35400	313	Cáceres	21 35	
35303	352	Cañaveral	22 14	
35302	356	Casas de Millán	22 22	
35301	368	Mirabel	22 38	
30002	371	Plasencia	○ 23 04	
Destino			■	

□ De Cáceres a Plasencia no circula los sábados.



	I	II	III	IV	V	VI	VII	VIII	IX	X	XI	XII	XIII	XIV	XV
Tipo de tren	R.Delta	R.Delta													
Número circulación	3460	8737													
Número ordenador															
Plazas	1-2	2													
Prestaciones															
Suplementos/P. Global															
Circulación	LMXNSD	LMXNS													
Notas	□														

Cod. Est.	Km.	Origen		
30002	0	Plasencia		7 00
35301	3	Mirabel		7 24
35302	15	Casas de Millán		7 35
35303	19	Cañaveral		7 41
35400	58	Cáceres	○	8 28
35400	58	Cáceres		8 30
36003	97	Carmonita		8 58
37600	125	Ajúcén		9 21
37500	131	Mérida	○	9 32
37500	131	Mérida		9 37
40002	138	Calamonte		9 49
40004	162	Almendralejo		10 08
40005	176	Villafranca de los Barros		10 21
40006	189	Los Santos de Maimona		10 35
40100	198	Zafra	○	10 44
40100	198	Zafra		10 45
40105	238	Llerena	○ ■	11 14
40105	238	Llerena	6 00	11 15
40107	251	Fuente del Arco	6 10	11 27
40108	263	Guadalcanal	6 24	11 42
40111	276	Alanis	6 38	
40113	288	Cazalla y Constantina	○ 6 52	12 10
40113	288	Cazalla y Constantina	6 53	12 11
40114	298	Fábrica del Pedroso	7 03	
40115	304	Pedroso	7 12	12 28
40119	328	Villanueva del Rio-Minas	○ 7 43	12 56
40119	328	Villanueva del Rio-Minas	7 44	12 57
40121	332	Alcolea del Rio	7 52	
40122	335	Tocina	7 56	13 10
50700	338	Los Rosales	8 01	13 14
50702	352	Brenes	8 11	
50703	362	La Rinconada	8 18	
51003	371	Sevilla Santa Justa	○ 8 31	13 45
Destino			■	

□ De Cáceres a Sevilla Santa Justa es diario

	I	II	III	IV	V	VI	VII	VIII	IX	X	XI	XII	XIII	XIV	XV
Tipo de tren	Regional	Regional	Regional												
Número circulación	3451	3453	3455												
Número ordenador															
Plazas	2	2	2												
Prestaciones															
Suplementos/P. Global															
Circulación	SD	LMNV	LMVSD												
Notas	1	2													

Cod. Est.	Km.	Origen	I	II	III
43019	0	Huelva-Término	9 30	13 00	19 00
42020	18	Gibraleón	9 52	13 22	19 22
42019	29	Belmonte	10 05	13 35	19 35
42018	37	El Cobujón	10 13	13 43	19 43
42016	46	Los Milanos	10 21	13 51	19 51
42015	54	Calañas	10 31	14 01	20 01
42013	63	El Tamujoso	10 42	14 12	20 12
42012	72	Valdelamusa	10 52	14 22	20 22
42010	82	Gil Marquez	11 06	14 36	20 36
42009	90	Almonaster-Cortegana	11 17	14 47	20 47
42008	97	Jabugo-Calaroza	11 29	14 59	20 59
42007	106	La Nava de Huelva	11 41	15 11	21 11
42006	122	Cumbres Mayores	12 00	15 30	21 30
42005	139	Fregenal de la Sierra	12 18	15 48	21 47
42005	139	Fregenal de la Sierra			21 48
42003	164	Valencia del Ventoso			21 16
42002	179	Medina de las Torres			22 34
40100	187	Zafra			22 45
		Destino			

1 Circula los festivos.
2 No circula los festivos.

	I	II	III	IV	V	VI	VII	VIII	IX	X	XI	XII	XIII	XIV	XV
Tipo de tren	Regional	Regional													
Número circulación	3450	3452													
Número ordenador															
Plazas	2	2													
Prestaciones															
Suplementos/P. Global															
Circulación	LMVSD	LMVSD													
Notas															

Cod. Est.	Km.	Origen	I	II	III
40100	0	Zafra	5 15		
42002	8	Medina de las Torres	5 25		
42003	23	Valencia del Ventoso	5 42		
42005	48	Fregenal de la Sierra	6 11		
42005	48	Fregenal de la Sierra	6 12	16 10	
42006	65	Cumbres Mayores	6 27	16 25	
42007	81	La Nava de Huelva	6 42	16 40	
42008	90	Jabugo-Calaroza	6 55	16 53	
42009	97	Almonaster-Cortegana	7 06	17 04	
42010	105	Gil Marquez	7 17	17 15	
42012	115	Valdelamusa	7 30	17 28	
42013	124	El Tamujoso	7 39	17 37	
42015	133	Calañas	7 50	17 48	
42016	141	Los Milanos	7 59	17 57	
42018	150	El Cobujón	8 07	18 05	
42019	158	Belmonte	8 15	18 13	
42020	169	Gibraleón	8 28	18 26	
43019	187	Huelva-Término	8 50	18 48	
		Destino			

	I	II	III	IV	V	VI	VII	VIII	IX	X	XI	XII	XIII	XIV	XV
Tipo de tren	Regional Regional Regional Regional Regional Regional Regional Regional Regional Regional														
Número circulación	37770	7160	7162	7070	7164	7166	7168	7170	7172	7174					
Número ordenador															
Plazas	2	2	2	2	2	2	2	2	2	2					
Prestaciones															
Suplementos/P. Global															
Circulación	LMXV	LMXSD	LMXV	SD	LMXSD	LMXSD	LMXSD	LMXSD	LMXSD	LMXSD					
Notas	[1]	[2]	[3]												

Cod. Est.	Km.	Origen	R. ERESMA														
17000	0	Madrid-Chamartín				9 25											
18002	0	Madrid-Nuevos Ministerios				9 30											
18000	0	Madrid-Atocha Cercanías	○			9 38											
18000	0	Madrid-Atocha Cercanías		7 20	8 25	9 39	10 55	12 25	14 25	16 25	17 55	19 55					
60001	10	Santa Catalina		7 26					14 31								
60100	12	Villaverde Bajo		7 28	8 33		11 03	12 33	14 33	16 33	18 03	20 03					
60107	9	Los Angeles		7 30	8 35		11 05	12 35	14 35	16 35	18 05	20 05					
60101	15	San Cristóbal de los Angeles		7 33	8 38		11 08	12 38	14 38	16 38	18 08	20 08					
60102	19	Getafe-Industrial		7 36	8 41		11 11	12 41	14 41	16 41	18 11	20 11					
60103	26	Pinto		7 41	8 46		11 16	12 46	14 46	16 46	18 16	20 16					
60104	32	Valdemoro		7 47	8 52		11 22	12 52	14 52	16 52	18 22	20 22					
60105	39	Ciempozuelos		7 52	8 57		11 27	12 57	14 57	16 57	18 27	20 27					
60200	53	Aranjuez	○	8 02	9 07	10 10	11 37	13 07	15 07	17 07	18 37	20 37					
60200	53	Aranjuez		6 20	8 03	9 08	10 11	11 38	13 08	15 07	17 08	18 38	20 38				
60202	68	Castillejo-Añover	○		8 13	9 18		11 53	13 18	15 17	17 23	18 54	20 57				
60202	68	Castillejo-Añover			8 13	9 18		11 53	13 18	15 17	17 23	18 54	20 57				
37100	76	Algodor		6 37	8 22		12 02	13 27	15 26		19 03	21 07					
92101	82	Toledo-Industrial			8 29		12 09		15 33		19 10						
92102	88	Toledo	○	6 50	8 36	9 44	10 40	12 16	13 39	15 40	17 44	19 17	21 20				
		Destino															

[1] No circula el 12-X, 1-9-XI, 6-8-26-XII-94 y 6-I-95.
 [2] No circula el 12-X, 1-9-XI, 6-8-26-94 y 6-I-95. De Madrid a Aranjuez circula los sábados, domingos y 12-X, 1-9-XI, 6-8-26- -XII-94 y 6-I-95.
 [3] Circula el 12-X, 1-9-XI, 6-8-26-XII-94 y 6-I-95.

	I	II	III	IV	V	VI	VII	VIII	IX	X	XI	XII	XIII	XIV	XV
Tipo de tren	Regional Regional Regional Regional Regional Regional Regional Regional Regional														
Número circulación	7161	7163	37771	7165	7167	7169	7171	7173	7175						
Número ordenador															
Plazas	2	2	2	2	2	2	2	2	2						
Prestaciones															
Suplementos/P. Global															
Circulación	LMXV	LMXSD	LMXSD	LMXSD	LMXSD	LMXSD	LMXSD	LMXSD	LMXSD						
Notas	[1]														

Cod. Est.	Km.	Origen	R. ERESMA														
92102	0	Toledo				7 00	9 00	11 30	12 30	14 30	16 30	18 04	19 30	21 30			
92101	6	Toledo-Industrial					9 06				16 36		19 36	21 36			
37100	12	Algodor				7 11	9 12	11 41		14 43	16 43		19 43	21 43			
60202	20	Castillejo-Añover	○	7 20	9 22			12 50	14 53	16 53	18 24	19 53	21 53				
60202	20	Castillejo-Añover		7 20	9 23			12 50	14 53	16 53	18 24	19 54	21 53				
60200	35	Aranjuez	○	7 29	9 33	11 59	13 05	15 03	17 03	18 33	20 04	22 03					
60200	35	Aranjuez		7 30	9 34	12 04	13 06	15 04	17 04	18 34	20 04	22 04					
60105	49	Ciempozuelos		7 40	9 44	12 14	13 15	15 14	17 14	18 44	20 14	22 14					
60104	56	Valdemoro		7 45	9 49	12 19	13 20	15 19	17 19	18 49	20 19	22 19					
60103	62	Pinto		7 50	9 54	12 24	13 25	15 24	17 24	18 54	20 24	22 24					
60102	69	Getafe-Industrial		7 55	9 59	12 29	13 30	15 29	17 29	18 59	20 29	22 29					
60101	73	San Cristóbal de los Angeles		7 58	10 02	12 32	13 33	15 32	17 32	19 02	20 32	22 32					
60107	82	Los Angeles		8 00	10 04	12 34	13 35	15 34	17 34	19 04	20 34	22 34					
60100	76	Villaverde Bajo		8 03	10 07	12 37	13 38	15 37	17 37	19 07	20 37	22 37					
60001	78	Santa Catalina										22 39					
18000	88	Madrid-Atocha Cercanías	○	8 12	10 16	12 46	13 47	15 46	17 46	19 16	20 46	22 46					
18000	88	Madrid-Atocha Cercanías															
18002	88	Madrid-Nuevos Ministerios															
17000	88	Madrid-Chamartín	○														
		Destino															

[1] De Aranjuez a Madrid diario De Toledo a Aranjuez no circula el 12-X, 1-9-XI, 6-8-26-XII-94 y 6-I-95.

10. CATALOGACION DE TRENES
LARGO RECORRIDO

Madrid, 25 de septiembre de 1994

CORREDOR NORTE

1.- MADRID-GALICIA

TREN		TRAYECTOS		BAREMO	PERIODO ALTO			PERIODO MEDIO			PERIODO BAJO			BASE	SPTO
N.º	TIPO	ORIGEN	DESTINO		LaJ	VyD	S	LaJ	VyD	S	LaJ	VyD	S		
152	Talgo	Coruña/Vigo	Madrid	A	P	P	P	LL	LL	LL	LL	LL	LL	TG	SI
151	Talgo	Madrid	Coruña/Vigo	A	P	P	P	LL	LL	LL	LL	LL	LL	TG	SI
851/5	Estrella	Madrid	Coruña/Vigo/Pontevedra	B	P	P	P	LL	LL	LL	LL	LL	LL	TG	—
852/6	Estrella	Coruña/Vigo/Pontevedra	Madrid	B	P	P	P	LL	LL	LL	LL	LL	LL	TG	—
751	Estrella	Madrid	Ferrol	B	P	P	P	V	LL	V	V	LL	V	TG	—
752	Estrella	Ferrol	Madrid	B	P	P	P	V	LL	V	V	LL	V	TG	—
74	Talgo	desde Coruña/Vigo	hasta Madrid	A	P	P	P	LL	LL	LL	LL	LL	LL	TG	SI
74	Talgo	desde Madrid	Alicante	D	P	P	P	P	P	P	P	P	P	TG	SI
74	Talgo	desde Coruña/Vigo-Avila	Alcázar-Alicante	D	P	P	P	P	P	P	P	P	P	TG	SI
129	Talgo	desde Madrid	hasta Coruña/Vigo	A	P	P	P	LL	LL	LL	LL	LL	LL	TG	SI
129	Talgo	desde Alicante	hasta Madrid	D	P	P	P	LL	LL	LL	LL	LL	LL	TG	SI
129	Talgo	desde Alicante/Alcázar	Avila/Coruña/Vigo	D	P	P	P	P	P	P	P	P	P	TG	SI

10. CATALOGACION DE TRENES

LARGO RECORRIDO

2.- MADRID-ASTURIAS/CANTABRIA

TREN		TRAYECTOS		BAREMO	PERIODO ALTO			PERIODO MEDIO			PERIODO BAJO			BASE	SPTO
N.º	TIPO	ORIGEN	DESTINO		La J	VyD	S	La J	VyD	S	La J	VyD	S		
60	Talgo	Santander	Madrid	A	P	P	P	LL	LL	LL	LL	LL	LL	TG	SI
61	Talgo	Madrid	Santander	A	P	P	P	LL	LL	LL	LL	LL	LL	TG	SI
76	Talgo	desde Santander	hasta Madrid	A	P	P	P	LL	LL	LL	LL	LL	LL	TG	SI
76	Talgo	desde Madrid	hasta Alicante	D	P	P	P	LL	LL	LL	LL	LL	LL	TG	SI
76	Talgo	desde Santander-Avila	Aranjuez-Alicante	D	P	P	P	P	P	P	LL	LL	LL	TG	SI
77	Talgo	desde Madrid	hasta Santander	A	P	P	P	LL	LL	LL	LL	LL	LL	TG	SI
77	Talgo	desde Alicante	hasta Madrid	D	P	P	P	LL	LL	LL	LL	LL	LL	TG	SI
77	Talgo	desde Alicante-Albacete	hasta Avila-Santander	D	P	P	P	P	P	P	LL	LL	LL	TG	SI
78	Talgo	desde Gijón	hasta Madrid	D	P	P	P	LL	LL	LL	LL	LL	LL	TG	SI
78	Talgo	desde Madrid	hasta Alicante	D	P	P	P	P	P	P	LL	LL	LL	TG	SI
78	Talgo	desde Gijón-Avila	Alcázar-Alicante	D	P	P	P	P	P	P	LL	LL	LL	TG	SI
79	Talgo	desde Madrid	hasta Gijón	D	P	P	P	LL	LL	LL	LL	LL	LL	TG	SI
79	Talgo	desde Alicante	hasta Madrid	D	P	P	P	P	P	P	LL	LL	LL	TG	SI
79	Talgo	Alicante-Alcázar	Avila-Gijón	D	P	P	P	P	P	P	LL	LL	LL	TG	SI
130	I.C.	Gijón	Madrid	D	P	P	P	LL	LL	LL	LL	LL	LL	TG	SI
131	I.C.	Madrid	Gijón	D	P	P	P	LL	LL	LL	LL	LL	LL	TG	SI
830	Estrella	Gijón/Santander	Madrid	D	P	P	P	V	LL	V	V	LL	V	TG	—
831	Estrella	Madrid	Gijón/Santander	D	P	P	P	V	LL	V	V	LL	V	TG	—

3.- MADRID-PAÍS VASCO

TREN		TRAYECTOS		BAREMO	PERIODO ALTO			PERIODO MEDIO			PERIODO BAJO			BASE	SPTO
N.º	TIPO	ORIGEN	DESTINO		La J	VyD	S	La J	VyD	S	La J	VyD	S		
200	Talgo	Irún/Bilbao	Madrid	D	P	P	P	LL	LL	LL	LL	LL	LL	TG	SI
201	Talgo	Madrid	Hendaya/Bilbao	D	P	P	P	LL	LL	LL	LL	LL	LL	TG	SI
1202/202	I.C.	Irún	Madrid	C	P	P	P	LL	LL	LL	LL	LL	LL	TG	SI
203	I.C.	Madrid	Hendaya	C	P	P	P	LL	LL	LL	LL	LL	LL	TG	SI
250	Talgo	Irún/Bilbao	Madrid	D	P	P	P	LL	LL	LL	LL	LL	LL	TG	SI
251	Talgo	Madrid	Hendaya/Bilbao	D	P	P	P	LL	LL	LL	LL	LL	LL	TG	SI
204	Estrella	Hendaya/Bilbao	Madrid	D	P	P	P	V	LL	V	V	LL	V	TG	—
205	Estrella	Madrid	Bilbao/Hendaya	D	P	P	P	V	LL	V	V	LL	V	TG	—

4.- PAÍS VASCO-SALAMANCA/ANDALUCÍA/LEVANTE

TREN		TRAYECTOS		BAREMO	PERIODO ALTO			PERIODO MEDIO			PERIODO BAJO			BASE	SPTO
N.º	TIPO	ORIGEN	DESTINO		La J	VyD	S	La J	VyD	S	La J	VyD	S		
250	Talgo	Bilbao/Irún	Alicante	D	P	P	P	LL	LL	LL	LL	LL	LL	TG	SI
251	Talgo	Alicante	Bilbao/Irún	D	P	P	P	LL	LL	LL	LL	LL	LL	TG	SI
410	Diurno	Salamanca	Hendaya/Bilbao	B	LL	LL	LL	V	V	V	V	V	V	TG	—
413	Diurno	Irún/Bilbao	Salamanca	B	LL	LL	LL	V	V	V	V	V	V	TG	—
940	Estrella	Bilbao	Málaga/Cádiz	B	P	P	P	LL	LL	LL	V	LL	V	TG	—
941	Estrella	Málaga/Cádiz	Bilbao	B	P	P	P	LL	LL	LL	V	LL	V	TG	—
950	Estrella	Bilbao/Irún	Alicante	B	P	P	P	LL	LL	LL	V	LL	V	TG	—
953	Estrella	Alicante	Bilbao/Irún	B	P	P	P	LL	LL	LL	V	LL	V	TG	—

CORREDOR MADRID - ARAGON / CATALUÑA

1.- MADRID-ARAGÓN/CATALUÑA

TREN		TRAYECTOS		BAREMO	PERIODO ALTO			PERIODO MEDIO			PERIODO BAJO			BASE	SPTO
N.º	TIPO	ORIGEN	DESTINO		La J	VyD	S	La J	VyD	S	La J	VyD	S		
100	I.C.	Madrid	Pamplona	D	LL	LL	LL	LL	LL	LL	LL	LL	LL	TG	SI
103	I.C.	Pamplona	Madrid	D	V	V	V	V	V	V	V	V	V	TG	SI
374	Talgo	Madrid	Barcelona/Cerbère	D	P	P	P	P	P	P	P	P	P	TG	SI
377	Talgo	P. Bou/Barcelona	Madrid	D	P	P	P	P	P	P	P	P	P	TG	SI
544	Diurno	desde Madrid	hasta Barcelona	D	V	V	V	V	V	V	V	V	V	TG	—
544	Diurno	Cáceres/Plasencia	hasta Madrid	D	LL	LL	LL	LL	LL	V	V	LL	V	TG	—
544	Diurno	desde Cácer/Plasen-Legan	hasta Guadalupe/Barna	D	V	V	V	V	V	V	V	V	V	TG	—
543	Diurno	Barcelona	hasta Madrid	D	V	V	V	V	V	V	V	V	V	TG	—
543	Diurno	desde Madrid	hasta Cáceres/Plasencia	D	LL	LL	LL	LL	LL	V	V	LL	V	TG	—
543	Diurno	desde Barna/Guadalupe	hasta Legan/Plasen/Cacer	D	V	V	V	V	V	V	V	V	V	TG	—
42	Talgo	desde Madrid	hasta Barcelona	D	P	P	P	LL	LL	LL	LL	LL	LL	TG	SI
42	Talgo	desde Cádiz-Ciudad Real	hasta Madrid	A(*)	P	P	P	V	V	V	V	V	V	TG	SI (*)
42	Talgo	desde Cádiz-Ciudad Real	hasta Zaragoza-Barcelona	D(*)	P	P	P	LL	LL	LL	LL	LL	LL	TG	SI (*)
41	Talgo	desde Barcelona	hasta Madrid	D	P	P	P	LL	LL	LL	LL	LL	LL	TG	SI
41	Talgo	desde Madrid	hasta Cádiz	A(*)	P	P	P	LL	LL	LL	LL	LL	LL	TG	SI (*)
41	Talgo	desde Barcelona-Zaragoza	hasta Ciudad Real-Cádiz	D(*)	P	P	P	LL	LL	LL	LL	LL	LL	TG	SI (*)
570	Diurno	Madrid	Jaca/Logroño	D	LL	LL	LL	V	V	V	V	V	V	TG	—
573	Diurno	Logroño/Jaca	Madrid	D	LL	LL	LL	V	V	V	V	V	V	TG	—
378	Talgo	Madrid	Barcelona	D	P	P	P	LL	P	LL	LL	P	LL	TG	SI
379	Talgo	Barcelona	Madrid	D	P	P	P	LL	P	LL	LL	P	LL	TG	SI
104	I.C.	Madrid	Pamplona	D	LL	LL	LL	LL	LL	LL	LL	LL	LL	TG	SI
107	I.C.	Pamplona	Madrid	D	LL	LL	LL	LL	LL	LL	LL	LL	LL	TG	SI
170	I.C.	Madrid	Zaragoza	D	V	V	V	V	V	V	V	V	V	TG	SI
171	I.C.	Zaragoza	Madrid	D	LL	LL	LL	LL	LL	LL	LL	LL	LL	TG	SI
370/1370	Estrella	Madrid	Cerbère	B	LL	LL	LL	V	LL	V	V	LL	V	TG	—
373/1373	Estrella	Port Bou	Madrid	B	LL	LL	LL	V	LL	V	V	LL	V	TG	—
874	Trenhotel	Madrid	Barcelona	B	LL	LL	LL	V	LL	V	V	LL	V	TG	SI
875	Trenhotel	Barcelona	Madrid	B	LL	LL	LL	V	LL	V	V	LL	V	TG	SI
172	I.C.	Zaragoza	Barcelona	D	V	V	V	V	V	V	V	V	V	TG	SI
174	I.C.	Zaragoza	Barcelona	D	V	V	V	V	V	V	V	V	V	TG	SI
175	I.C.	Barcelona	Zaragoza	D	V	V	V	V	V	V	V	V	V	TG	SI
176	I.C.	Madrid	Zaragoza	D	V	V	V	V	V	V	V	V	V	TG	SI
177	I.C.	Zaragoza	Madrid	D	V	V	V	V	V	V	V	V	V	TG	SI
178	I.C.	Madrid	Barcelona	D	V	V	V	V	V	V	V	V	V	TG	—
179	I.C.	Barcelona	Madrid	D	V	V	V	V	V	V	V	V	V	TG	—
141	I.C.	Zaragoza	Málaga	D	V	LL	V	V	LL	V	V	LL	V	TG	SI
142	I.C.	Málaga	Zaragoza	D	V	LL	V	V	LL	V	V	LL	V	TG	SI

(*) Más suplemento NAFA

CORREDOR MADRID - LEVANTE

1.- MADRID-VALENCIA/CASTELLON

TREN		TRAYECTOS		BAREMO	PERIODO ALTO			PERIODO MEDIO			PERIODO BAJO			BASE	SPTO
N.º	TIPO	ORIGEN	DESTINO		LaJ	VyD	S	LaJ	VyD	S	LaJ	VyD	S		
180	I.C.	Madrid-Xàtiva	Valencia	D	LL	LL	LL	V	V	LL	V	V	LL	TG	SI
180	I.C.	Valencia-Tarragona	Barcelona	D	LL	LL	LL	V	V	LL	V	V	LL	TG	SI
180	I.C.	Madrid-Xàtiva	Sagunto-Barna	D	LL	LL	LL	V	V	LL	V	V	LL	TG	SI
380	I.C.	Madrid	Gandía	D	P	P	P	LL	LL	LL	LL	LL	LL	TG	SI
182	I.C.	Madrid	Valencia	D	LL	LL	LL	LL	LL	LL	LL	LL	LL	TG	SI
182	I.C.	Valencia	Cerbère	D	LL	LL	LL	LL	LL	LL	LL	LL	LL	TG	SI
182	I.C.	Madrid-Albacete	Castellón-Cerbère	D	LL	LL	LL	LL	LL	LL	LL	LL	LL	TG	SI
80	I.C.	Madrid	Valencia	D	LL	LL	LL	V	V	LL	V	V	LL	TG	SI
82	I.C.	Madrid	Valencia	D	P	P	P	LL	LL	LL	LL	LL	LL	TG	SI
84	I.C.	Madrid	Castellón/Oropesa	D	P	P	P	P	P	LL	P	P	LL	TG	SI
384	I.C.	Madrid	Gandía	D	P	P	P	LL	LL	LL	LL	LL	LL	TG	SI
86	I.C.	Madrid	Valencia	D	P	P	P	V	V	V	V	V	V	TG	SI
81	I.C.	Valencia	Madrid	D	LL	LL	LL	V	V	LL	V	V	LL	TG	SI
83	I.C.	Castellón/Oropesa	Madrid	D	P	P	P	LL	LL	LL	LL	LL	LL	TG	SI
85	I.C.	Valencia	Madrid	D	LL	LL	LL	V	V	V	V	V	V	TG	SI
185	I.C.	Valencia	Madrid	D	LL	LL	LL	LL	LL	V	LL	LL	V	TG	SI
185	I.C.	Portbou	Valencia	D	LL	LL	LL	LL	LL	LL	LL	LL	LL	TG	SI
185	I.C.	Portbou	Madrid	D	LL	LL	LL	LL	LL	LL	LL	LL	LL	TG	SI
387	I.C.	Gandía	Madrid	D	P	P	P	P	P	P	P	P	P	TG	SI
181	I.C.	Desde Valencia	Madrid	D	LL	LL	LL	LL	LL	LL	LL	LL	LL	TG	SI
181	I.C.	Barna-Sagunto	Valencia	D	LL	LL	LL	LL	LL	LL	LL	LL	LL	TG	SI
181	I.C.	Barna-Sagunto	Albacete-Madrid	D	LL	LL	LL	LL	LL	LL	LL	LL	LL	TG	SI
383	I.C.	Gandía	Madrid	D	P	P	P	LL	LL	LL	LL	LL	LL	TG	SI
87	I.C.	Valencia	Madrid	D	P	P	P	V	V	V	V	V	V	TG	SI

2.- MADRID-MURCIA/CARTAGENA

TREN		TRAYECTOS		BAREMO	PERIODO ALTO			PERIODO MEDIO			PERIODO BAJO			BASE	SPTO
N.º	TIPO	ORIGEN	DESTINO		LaJ	VyD	S	LaJ	VyD	S	LaJ	VyD	S		
220	Talgo	Madrid	Cartagena	A	P	P	P	LL	LL	LL	LL	LL	LL	TG	SI
222	Talgo	Madrid	Cartagena	A	P	P	P	LL	P	V	LL	P	V	TG	SI
224	Talgo	Madrid	Cartagena	A	LL	P	P	V	LL	LL	V	LL	LL	TG	SI
221	Talgo	Cartagena	Madrid	A	P	P	P	LL	LL	LL	LL	LL	LL	TG	SI
223	Talgo	Cartagena	Madrid	A	P	P	P	LL	P	V	LL	P	V	TG	SI
225	Talgo	Cartagena	Madrid	A	LL	P	P	V	LL	LL	V	LL	LL	TG	SI
820	Estrella	Madrid	Cartagena	B	P	P	P	V	V	V	V	V	V	TG	—
823	Estrella	Cartagena	Madrid	B	P	P	P	V	V	V	V	V	V	TG	—

3.- MADRID-ALICANTE

TREN		TRAYECTOS		BAREMO	PERIODO ALTO			PERIODO MEDIO			PERIODO BAJO			BASE	SPTO
N.º	TIPO	ORIGEN	DESTINO		LaJ	VyD	S	LaJ	VyD	S	LaJ	VyD	S		
20	I.C.	Madrid	Alicante	D	LL	LL	LL	V	V	LL	V	V	LL	TG	SI
22	I.C.	Madrid	Alicante	D	P	P	P	LL	LL	LL	LL	LL	LL	TG	SI
24	I.C.	Madrid	Alicante	D	P	P	P	LL	LL	LL	LL	LL	LL	TG	SI
76	I.C.	Desde Madrid	Hasta Alicante	D	P	P	P	LL	LL	LL	LL	LL	LL	TG	SI
76	I.C.	Desde Santander	Hasta Madrid	A	P	P	P	LL	LL	LL	LL	LL	LL	TG	SI
76	I.C.	Desde Sant.-Avila	Hasta Aranjuez-Alicante	D	P	P	P	P	P	P	LL	LL	LL	TG	SI
26	I.C.	Madrid	Alicante	D	P	P	P	P	P	P	P	P	P	TG	SI
74	I.C.	Desde Madrid	Hasta Alicante	D	P	P	P	P	P	P	P	P	P	TG	SI
74	I.C.	Desde Coruña/Vigo	Hasta Madrid	A	P	P	P	LL	LL	LL	LL	LL	LL	TG	SI
74	I.C.	Desde Coruña/Vigo-Avila	Hasta Alcazar-Alicante	D	P	P	P	P	P	P	P	P	P	TG	SI
78	I.C.	Desde Gijón-Avila	Hasta Alcazar-Alicante	D	P	P	P	P	P	P	LL	LL	LL	TG	SI
78	I.C.	Desde Gijón	Hasta Madrid	D	P	P	P	LL	LL	LL	LL	LL	LL	TG	SI
78	I.C.	Desde Madrid	Alicante	D	P	P	P	P	P	P	LL	LL	LL	TG	SI
28	I.C.	Madrid	Alicante	D	P	P	P	V	LL	V	V	LL	V	TG	SI
21	I.C.	Alicante	Madrid	D	LL	LL	LL	V	V	V	V	V	V	TG	SI
129	I.C.	Desde Alicante	Hasta Madrid	D	P	P	P	LL	LL	LL	LL	LL	LL	TG	SI
129	I.C.	Desde Madrid	Hasta Coruña/Vigo	A	P	P	P	LL	LL	LL	LL	LL	LL	TG	SI
129	I.C.	Desde Alicante-Alcázar	Hasta Avila-Coruña/Vigo	D	P	P	P	P	P	P	P	P	P	TG	SI
79	I.C.	Desde Alicante	Hasta Madrid	D	P	P	P	P	P	P	LL	LL	LL	TG	SI
79	I.C.	Desde Madrid	Hasta Gijón	D	P	P	P	LL	LL	LL	LL	LL	LL	TG	SI
79	I.C.	Desde Alicante-Alcazar	Hasta Avila-Gijón	D	P	P	P	P	P	P	LL	LL	LL	TG	SI
77	I.C.	Desde Alicante	Hasta Madrid	D	P	P	P	LL	LL	LL	LL	LL	LL	TG	SI
77	I.C.	Desde Madrid	Hasta Santander	A	P	P	P	LL	LL	LL	LL	LL	LL	TG	SI
77	I.C.	Desde Alicante-Albacete	Hasta Avila-Santander	D	P	P	P	P	P	P	LL	LL	LL	TG	SI
23	I.C.	Alicante	Madrid	D	P	P	P	LL	LL	LL	LL	LL	LL	TG	SI
25	I.C.	Alicante	Madrid	D	P	P	P	P	P	P	P	P	P	TG	SI
27	I.C.	Alicante	Madrid	D	P	P	P	LL	LL	LL	LL	LL	LL	TG	SI
29	I.C.	Alicante	Madrid	D	P	P	P	V	LL	V	V	LL	V	TG	SI
250	I.C.	Madrid	Alicante	D	P	P	P	LL	LL	LL	LL	LL	LL	TG	SI
251	I.C.	Alicante	Madrid	D	P	P	P	LL	LL	LL	LL	LL	LL	TG	SI

CORREDOR BARCELONA/MADRID - ANDALUCÍA/EXTREMADURA

1.- MADRID-ANDALUCÍA

TREN		TRAYECTOS		BAREMO	PERIODO ALTO			PERIODO MEDIO			PERIODO BAJO			BASE	SPTO
N.º	TIPO	ORIGEN	DESTINO		LaJ	VyD	S	LaJ	VyD	S	LaJ	VyD	S		
270	Talgo	Madrid	Granada/Almería	A	LL	P		LL	LL		LL	LL		TG	SI
278	Talgo	Madrid	Granada/Almería	A	LL	P	LL	LL	LL	V	LL	LL	V	TG	SI
271	Talgo	Granada/Almería	Madrid	A	LL	P	LL	LL	LL	V	LL	LL	V	TG	SI
770	Estrella	Madrid	Granada/Almería	B	V	LL	V	V	V	V	V	V	V	TG	—
773	Estrella	Granada/Almería	Madrid	B	V	LL	V	V	V	V	V	V	V	TG	—
11810	Estrella	Almería	Cádiz	B	V	LL		V	V		V	V		TG	—
11813	Estrella	Cádiz	Almería	B	V	LL		V	V		V	V		TG	—
41	Talgo	Desde Madrid	Hasta C.Real-Cádiz	A(*)	P	P	P	LL	LL	LL	LL	LL	LL	TG	SI (*)
42	Talgo	Cádiz-C.Real	Hasta Madrid	A(*)	P	P	P	V	V	V	V	V	V	TG	SI (*)
344	Estrella	Madrid	Algeciras	B	LL	LL	LL	V	V	V	V	V	V	TG	—
347	Estrella	Algeciras	Madrid	B	LL	LL	LL	V	V	V	V	V	V	TG	—
810	Estrella	Madrid	Cádiz	B	V	LL	V	V	V	V	V	V	V	TG	—
813	Estrella	Cádiz	Madrid	B	V	LL	V	V	V	V	V	V	V	TG	—
840	Estrella	Madrid	Málaga	B	V	LL	V	V	V	V	V	V	V	TG	—
843	Estrella	Málaga	Madrid	B	V	LL	V	V	V	V	V	V	V	TG	—

2.- CATALUÑA/MADRID-ANDALUCÍA/EXTREMADURA

TREN		TRAYECTOS		BAREMO	PERIODO ALTO			PERIODO MEDIO			PERIODO BAJO			BASE	SPTO
N.º	TIPO	ORIGEN	DESTINO		LaJ	VyD	S	LaJ	VyD	S	LaJ	VyD	S		
697	Diurno	Barcelona	Badajoz, Almería, Granada, Málaga, Cádiz	C	LL	LL	LL	LL	LL	LL	LL	LL	LL	TG	—
694	Diurno	Málaga, Cádiz, Granada, Badajoz, Almería	Barcelona	C	LL	LL	LL	LL	LL	LL	LL	LL	LL	TG	—
693	Diurno	Barcelona/Alicante	Cádiz-Badajoz	C	LL	LL	LL	LL	LL	LL	LL	LL	LL	TG	—
690	Diurno	Cádiz-Badajoz	Barcelona/Alicante	C	LL	LL	LL	LL	LL	LL	LL	LL	LL	TG	—
997	Estrella	Barcelona	Valencia	C	LL	LL	LL	LL	LL	LL	LL	LL	LL	TG	—
997	Estrella	Barcelona	Málaga/Sevilla-Cádiz	B	P	P	P	LL	P	LL	V	LL	V	TG	—
994	Estrella	Málaga/Cádiz-Sevilla	Barcelona	B	P	P	P	LL	P	LL	V	LL	V	TG	—
994	Estrella	Valencia	Barcelona	C	LL	LL	LL	LL	LL	LL	LL	LL	LL	TG	—
1993	Estrella	Barcelona	Valencia	C	LL	LL	LL	LL	LL	LL	LL	LL	LL	TG	—
1993	Estrella	Barcelona	Cádiz/Granada	B	P	P	P	LL	LL	LL	V	LL	V	TG	—
1990	Estrella	Cádiz/Granada	Barcelona	B	P	P	P	LL	LL	LL	V	LL	V	TG	—
1990	Estrella	Valencia	Barcelona	C	LL	LL	LL	LL	LL	LL	LL	LL	LL	TG	—
41	Talgo	Barcelona	Badajoz	D	P	P	P	LL	LL	LL	LL	LL	LL	TG	SI
42	Talgo	Badajoz	Barcelona	D	P	P	P	LL	LL	LL	LL	LL	LL	TG	SI
41	Talgo	Barcelona	Madrid	D	P	P	P	LL	LL	LL	LL	LL	LL	TG	SI
42	Talgo	Madrid	Barcelona	D	P	P	P	LL	LL	LL	LL	LL	LL	TG	SI
41	Talgo	Barcelona/Zaragoza	Ciudad Real/Cádiz	D(*)	P	P	P	LL	LL	LL	LL	LL	LL	TG	SI(*)
42	Talgo	Cádiz/Ciudad Real	Barcelona/Zaragoza	D(*)	P	P	P	LL	LL	LL	LL	LL	LL	TG	SI(*)
944	Trenhotel	Sevilla/Málaga	Barcelona	C	LL	LL	LL	LL	LL	LL	LL	LL	LL	TG	—
947	Trenhotel	Barcelona	Sevilla/Málaga	C	LL	LL	LL	LL	LL	LL	LL	LL	LL	TG	—

3.- MADRID-EXTREMADURA

TREN		TRAYECTOS		BAREMO	PERIODO ALTO			PERIODO MEDIO			PERIODO BAJO			BASE	SPTO
N.º	TIPO	ORIGEN	DESTINO		LaJ	VyD	S	LaJ	VyD	S	LaJ	VyD	S		
544	Diurno	Cáceres/Plasencia	Hasta Madrid	D	LL	LL	LL	LL	LL	V	V	LL	V	TG	—
544	Diurno	Desde Cáceres/Plasencia-Leganés	Guadalajara-Barna	D	V	V	V	V	V	V	V	V	V	TG	—
543	Diurno	Desde Madrid	Hasta Cáceres/Plasencia	D	LL	LL	LL	LL	LL	V	V	LL	V	TG	—
543	Diurno	Desde Barna-Guadalajara	Hasta Leganés Plasencia/Cáceres	D	V	V	V	V	V	V	V	V	V	TG	—
41	Talgo	Desde Madrid	Hasta Badajoz	D	LL	P	LL	LL	P	LL	LL	LL	LL	TG	SI
42	Talgo	Desde Badajoz	Hasta Madrid	D	LL	LL	LL	LL	LL	LL	LL	LL	LL	TG	SI
11332	Estrella	Madrid	Badajoz	B	V	LL	V	V	V	V	V	V	V	TG	—
11335	Estrella	Badajoz	Madrid	B	V	LL	V	V	V	V	V	V	V	TG	—

CORREDOR CATALUÑA - LEVANTE

1.- CATALUÑA-LEVANTE

TREN		TRAYECTOS		BAREMO	PERIODO ALTO			PERIODO MEDIO			PERIODO BAJO			BASE	SPTO
N.º	TIPO	ORIGEN	DESTINO		LaJ	VyD	S	LaJ	VyD	S	LaJ	VyD	S		
161	I.C.	Barcelona F.	Alicante	D	V	V	V	V	V	V	V	V	TG	SI	
163	I.C.	Barcelona F.	Alicante	C	LL	LL	LL	LL	LL	LL	LL	LL	TG	SI	
185	I.C.	Port Bou	Valencia T.	D	LL	LL	LL	LL	LL	LL	LL	LL	TG	SI	
463	Talgo	Port Bou	Cartagena	C	P	P	P	P	P	P	P	P	TG	SI	
185	I.C.	Port Bou-Castelló	Xàtiva-Madrid	D	LL	LL	LL	LL	LL	V	LL	LL	TG	SI	
185	I.C.	Valencia	Madrid	D	LL	LL	LL	LL	LL	LL	LL	LL	TG	SI	
181	I.C.	Barna F.-Sagunto	Valencia T.	D	LL	LL	LL	LL	LL	LL	LL	LL	TG	SI	
181	I.C.	Barna F.-Sagunto	Albacete-Madrid	D	LL	LL	LL	LL	LL	LL	LL	LL	TG	SI	
181	I.C.	Valencia C.	Madrid	D	LL	LL	LL	LL	LL	LL	LL	LL	TG	SI	
165	Talgo	Barcelona F.	Valencia/Alicante	C	LL	P	LL	LL	P	LL	LL	P	TG	SI	
167	I.C.	Barcelona F.	Alicante	C	V	LL	V	V	LL	V	V	LL	TG	SI	
63	I.C.	Barcelona F.	Valencia T.	D	V	V	V	V	V	V	V	V	TG	SI	
963	Estrella	Barcelona S.	Cartagena	D	V	V	V	V	V	V	V	V	TG	--	
62	I.C.	Valencia T.	Barcelona F.	D	V	V	V	V	V	V	V	V	TG	SI	
260	I.C.	Alicante-Xàtiva	Barcelona F.	C	V	V	V	V	V	V	V	V	TG	SI	
260	I.C.	Valencia-Castelló	Barcelona F.	C	LL	LL	LL	LL	LL	LL	LL	LL	TG	SI	
262	I.C.	Alicante	Barcelona F.	C	LL	LL	LL	LL	LL	LL	LL	LL	TG	SI	
180	I.C.	Madrid-Xàtiva	Valencia C.	D	LL	LL	LL	V	V	LL	V	V	TG	SI	
180	I.C.	Valencia T.	Barcelona F.	D	LL	LL	LL	V	V	LL	V	V	TG	SI	
180	I.C.	Madrid-Xàtiva	Sagunto-Barna	D	LL	LL	LL	V	V	LL	V	V	TG	SI	
460	Talgo	Cartagena	Cerbère	C	P	P	P	P	P	P	P	P	TG	SI	
182	I.C.	Madrid-Albacete	Castelló-Cerbère	D	LL	LL	LL	LL	LL	LL	LL	LL	TG	SI	
182	I.C.	Valencia T.	Cerbère	D	LL	LL	LL	LL	LL	LL	LL	LL	TG	SI	
264	Talgo	Alicante	Barcelona F.	C	LL	P	LL	LL	P	LL	LL	P	TG	SI	
266	I.C.	Alicante	Barcelona F.	D	V	LL	V	V	LL	V	V	LL	TG	SI	
471	Diurno	Barcelona S.	Cerbère	D	V	V	V	V	V	V	V	V	TG	--	
472	Diurno	Cerbère	Barcelona S.	D	V	V	V	V	V	V	V	V	TG	--	
960	Estrella	Cartagena	Barcelona S.	D	V	V	V	V	V	V	V	V	TG	--	

CORREDOR TRANSVERSAL NORTE

1.- PAÍS VASCO-GALICIA

TREN		TRAYECTOS		BAREMO	PERIODO ALTO			PERIODO MEDIO			PERIODO BAJO			BASE	SPTO
N.º	TIPO	ORIGEN	DESTINO		LaJ	VyD	S	LaJ	VyD	S	LaJ	VyD	S		
283	Diurno	Irún/Bilbao	Coruña/Vigo	B	LL	LL	LL	V	V	V	V	V	TG	--	
280	Diurno	Coruña/Vigo	Hendaya/Bilbao	B	LL	LL	LL	V	V	V	V	V	TG	--	
483	Estrella	Irún/Bilbao	Coruña/Vigo	B	LL	LL	LL	V	LL	V	V	V	TG	--	
480	Estrella	Coruña/Vigo	Hendaya/Bilbao	B	LL	LL	LL	V	LL	V	V	V	TG	--	

2.- CATALUÑA-PAÍS VASCO/SALAMANCA/ZAMORA

TREN		TRAYECTOS		BAREMO	PERIODO ALTO			PERIODO MEDIO			PERIODO BAJO			BASE	SPTO
N.º	TIPO	ORIGEN	DESTINO		LaJ	VyD	S	LaJ	VyD	S	LaJ	VyD	S		
530	Diurno	Bilbao/Irún	Zaragoza	B	LL	LL	LL	V	V	V	V	V	TG	--	
530	Diurno	Zaragoza	Barcelona	C	LL	LL	LL	LL	LL	LL	LL	LL	TG	--	
530	Diurno	Bilbao/Irún-Tudela	Monzón-Barcelona	B	LL	LL	LL	V	V	V	V	V	TG	--	
533	Diurno	Barcelona	Zaragoza	C	LL	LL	LL	LL	LL	LL	LL	LL	TG	--	
533	Diurno	Zaragoza	Hendaya/Bilbao	B	LL	LL	LL	V	V	V	V	V	TG	--	
533	Diurno	Barcelona-Monzón	Tudela-Bilbao/Irún	B	LL	LL	LL	V	V	V	V	V	TG	--	
930	Estrella	Hendaya/Bilbao	Barcelona	B	LL	LL	LL	V	V	V	V	V	TG	--	
930	Estrella	Salamanca/Zamora	Barcelona	B	LL	LL	LL	V	V	V	V	V	TG	--	
933	Estrella	Barcelona	Hendaya/Bilbao	B	LL	LL	LL	V	V	V	V	V	TG	--	
933	Estrella	Barcelona	Salamanca/Zamora	B	LL	LL	LL	V	V	V	V	V	TG	--	

3.- CATALUÑA-GALICIA/ASTURIAS

TREN		TRAYECTOS		BAREMO	PERIODO ALTO			PERIODO MEDIO			PERIODO BAJO			BASE	SPTO
N.º	TIPO	ORIGEN	DESTINO		LaJ	VyD	S	LaJ	VyD	S	LaJ	VyD	S		
623	Diurno	Barna-Monzón	Zaragoza	D	LL	LL	LL	LL	LL	LL	LL	LL	TG	--	
623	Diurno	Barna-Monzón	Tudela-Coruña/Vigo	B	P	P	P	LL	LL	LL	V	LL	V	TG	--
623	Diurno	Barcelona	León-Gijón	B	LL	LL	LL	V	LL	V	V	LL	V	TG	--
620	Diurno	Zaragoza	Barcelona	D	P	P	P	LL	LL	LL	V	LL	V	TG	--
620	Diurno	Coruña/Vigo-Tudela	Monzón-Barcelona	B	P	P	P	LL	LL	LL	V	LL	V	TG	--
620	Diurno	Gijón-León	Barcelona	B	LL	LL	LL	V	LL	V	V	LL	V	TG	--
923	Estrella	Barcelona	Coruña/Vigo	B	P	P	P	LL	P	LL	V	LL	V	TG	--
920	Estrella	Coruña/Vigo	Barcelona	B	P	P	P	LL	P	LL	V	LL	V	TG	--
923	Estrella	Barcelona	León-Gijón	B	LL	LL	LL	V	LL	V	V	LL	V	TG	--
920	Estrella	Gijón-León	Barcelona	B	LL	LL	LL	V	LL	V	V	LL	V	TG	--
1920	Estrella	Coruña	Barcelona	B	P	P	P	LL	P	LL	V	LL	V	TG	--
1923	Estrella	Barcelona	Coruña	B	P	P	P	LL	P	LL	V	LL	V	TG	--

CORREDOR INTERNACIONAL

1.- RELACIONES CON PORTUGAL

TREN		TRAYECTOS		BAREMO	PERIODO ALTO			PERIODO MEDIO			PERIODO BAJO			BASE	SPTO
N.º	TIPO	ORIGEN	DESTINO		LaJ	VyD	S	LaJ	VyD	S	LaJ	VyD	S		
30/31	Talgo	Madrid	Valencia de Alcántara	A	LL	LL	LL	V	LL	V	V	LL	V	TG	SI
310/313	Estrella	Fuentes de Oñoro	Irún	B	LL	LL	LL	V	LL	V	V	V	V	TG	—
332/35	Estrella	Madrid	Valencia de Alcántara	B	LL	LL	LL	V	LL	V	V	V	V	TG	—

2.- RELACION MADRID-PARIS

TREN		TRAYECTOS		BAREMO	PERIODO ALTO			PERIODO MEDIO			PERIODO BAJO			BASE	SPTO
N.º	TIPO	ORIGEN	DESTINO		LaJ	VyD	S	LaJ	VyD	S	LaJ	VyD	S		
301/302	Estrella	Madrid	Irún	B	V	LL	V	V	V	V	V	V	V	TG	—

2.- RELACION ALGECIRAS-PARIS

TREN		TRAYECTOS		BAREMO	PERIODO ALTO			PERIODO MEDIO			PERIODO BAJO			BASE	SPTO
N.º	TIPO	ORIGEN	DESTINO		LaJ	VyD	S	LaJ	VyD	S	LaJ	VyD	S		
340	Estrella	Irún	Algeciras	B	LL	LL	LL	V	V	V	V	V	V	TG	—
343	Estrella	Algeciras	Irún	B	LL	LL	LL	V	V	V	V	V	V	TG	—

1994

LMX JVSD

					1	2
3	4	5	6	7	8	9
10	11	12	13	14	15	16
17	18	19	20	21	22	23
24	25	26	27	28	29	30
31						

■ DIAS DE TRAFICO ALTO

LMX JVSD

					1	2	3	4	5	6
7	8	9	10	11	12	13				
14	15	16	17	18	19	20				
21	22	23	24	25	26	27				
28	29	30								

■ DIAS DE TRAFICO MEDIO

LMX JVSD

					1	2	3	4
5	6	7	8	9	10	11		
12	13	14	15	16	17	18		
19	20	21	22	23	24	25		
26	27	28	29	30	31			

■ DIAS DE TRAFICO BAJO

1995

LMX JVSD

						1
2	3	4	5	6	7	8
9	10	11	12	13	14	15
16	17	18	19	20	21	22
23	24	25	26	27	28	29
30	31					

■ DIAS DE TRAFICO ALTO

LMX JVSD

					1	2	3	4	5
6	7	8	9	10	11	12			
13	14	15	16	17	18	19			
20	21	22	23	24	25	26			
27	28								

■ DIAS DE TRAFICO MEDIO

LMX JVSD

					1	2	3	4	5
6	7	8	9	10	11	12			
13	14	15	16	17	18	19			
20	21	22	23	24	25	26			
27	28	29	30	31					

■ DIAS DE TRAFICO BAJO

LMX JVSD

						1	2
3	4	5	6	7	8	9	
10	11	12	13	14	15	16	
17	18	19	20	21	22	23	
24	25	26	27	28	29	30	

■ DIAS DE TRAFICO ALTO

LMX JVSD

					1	2	3	4	5	6	7
8	9	10	11	12	13	14					
15	16	17	18	19	20	21					
22	23	24	25	26	27	28					
29	30	31									

■ DIAS DE TRAFICO MEDIO

LMX JVSD

						1	2	3	4
5	6	7	8	9	10	11			
12	13	14	15	16	17	18			
19	20	21	22	23	24	25			
26	27	28	29	30					

■ DIAS DE TRAFICO BAJO

LMX JVSD

						1	2
3	4	5	6	7	8	9	
10	11	12	13	14	15	16	
17	18	19	20	21	22	23	
24	25	26	27	28	29	30	
31							

■ DIAS DE TRAFICO ALTO

LMX JVSD

					1	2	3	4	5	6
7	8	9	10	11	12	13				
14	15	16	17	18	19	20				
21	22	23	24	25	26	27				
28	29	30	31							

■ DIAS DE TRAFICO MEDIO

LMX JVSD

						1	2	3
4	5	6	7	8	9	10		
11	12	13	14	15	16	17		
18	19	20	21	22	23	24		
25	26	27	28	29	30			

■ DIAS DE TRAFICO BAJO



VIGENTES A PARTIR DEL 25 DE SEPTIEMBRE DE 1994

Horarios

Guía